



Índice Huelgas y Cierres Patronales / Grebak eta enpresa-itxierak 2026-02

- 1 - **Huelgas y cierres patronales 2026: Trabajadores/as afectados y jornadas perdidas en la CAE por mes (datos acumulados)**
2026ko grebak eta enpresa-itxierak: eragindako langileak eta lan-egun galduak EAEn hilabeteka (datu metatuak)
- 2 - **Comparativa de Nº de Huelgas, días, personas afectadas y jornadas perdidas en la CAE 2025 / 2026 por mes y TH**
Konparaketa: 2025 / 2026 bitarteko greben kopurua, egunak, eragindako langileak eta lanegun-galduak EAEn, hilabeteka eta lurreldeka
- 3 - **Huelgas 2026 según Sector Institucional (Privado/Público) por TH**
2026ko lan-grebak erakunde sektorearen arabera (pribatua/publikoa) lurreldeka
- 4 - **Huelgas 2026 según Empresa / Sector por TH**
2026ko grebak, enpresa/sektorearen arabera, lurreldeka
- 5 - **Huelgas de sector en la CAE en 2026 por TH**
2026ko sektoreko lan-grebak, lurreldeka
- 6 - **Huelgas 2026 según sector de actividad por TH**
2026ko grebak jardun-sektorearen arabera, lurreldeka
- 7 - **Huelgas 2026 según Motivación por TH**
2026ko grebak zioaren arabera, lurreldeka
- 8 - **Huelgas 2026 Activas (no finalizadas) , según mes de inicio por TH (datos acumulados)**
2026ko greba irekiak (ez amaituak) hilabeteka eta lurreldeka (datu metatuak)
- 9 - **Huelgas y cierres patronales: Afectados y jornadas perdidas en la CAE - 2011 /2026**
Grebak eta enpresa-itxierak: Eragindako langileak eta lan-egun galduak EAEn - 2011 /2026

Nota aclaratoria: Datos obtenidos de agentes sociales (empresas y sindicatos)

Fuente: Dirección de Trabajo y Seguridad Social / Iturria: Lan eta Gizarte Segurantzaren Zuzendaritza

Datos provisionales / Behin behineko datuak

https://www.euskadi.eus/web01-s2lanju/es/contenidos/informacion/estadisticastrabajo/es_estraba/index.shtml#huelga



Huelgas y cierres patronales 2026: Trabajadores/as afectados y jornadas perdidas en la CAE por mes (datos acumulados)

2026ko grebak eta enpresa-itxierak: eragindako langileak eta lan-egun galduak EAEn hilabeteka (datu metatuak)

2026-02

Mes Hilabete	Territorio Lurralde	Nº Huelgas Greba zb.	Días duración Egunak	Trab. Afectados Eragindako langileak	Jor. Perdidas Lan-egun galduak	Nº Cierres Pat. Enpresa-itxier.	Días Egunak	Trab. Afectados Erag. langileak	Jor. Perdidas Lan-egun galduak
	Alava	3	16	257	467				
	Gipuzkoa	19	457	1.027	13.201				
	Bizkaia	3	64	1.092	2.494				
1	CAE	25	537	2.376	16.162				
	Alava	5	18	848	2.586				
	Gipuzkoa	16	75	1.015	4.570				
	Bizkaia	6	39	1.153	5.169				
2	CAE	27	132	3.016	12.325				
	Alava								
	Gipuzkoa								
	Bizkaia								
3	CAE								
	Alava								
	Gipuzkoa								
	Bizkaia								
4	CAE								
	Alava								
	Gipuzkoa								
	Bizkaia								
5	CAE								
	Alava								
	Gipuzkoa								
	Bizkaia								
6	CAE								
	Alava								
	Gipuzkoa								
	Bizkaia								
7	CAE								
	Alava								
	Gipuzkoa								
	Bizkaia								
8	CAE								
	Alava								
	Gipuzkoa								
	Bizkaia								
9	CAE								
	Alava								
	Gipuzkoa								
	Bizkaia								
10	CAE								
	Alava								
	Gipuzkoa								
	Bizkaia								
11	CAE								
	Alava								
	Gipuzkoa								
	Bizkaia								
12	CAE								
2026-02	Alava	8	34	1.105	3.053				
Total Acum.	Gipuzkoa	35	532	2.042	17.771				
Guztira	Bizkaia	9	103	2.245	7.663				
metatua	CAE	52	669	5.392	28.487				



Comparativa de Nº de Huelgas, días, personas afectadas y jornadas perdidas en la CAE 2026 / 2025 por mes y TH

Konparaketa: 2026 / 2025 bitarteko greben kopurua, egunak, eragindako langileak eta lanegun-galduak EAEn, hilabeteka eta lurraldeka

2026-02

Mes Hilab.	TH LH	Nº huelgas / greben kop.			Días / Egunak			Trabajadores Afect./Eragind. langileak			Jor. perdidas / Lanegun-galduak		
		2026	2025	Δ n/n-1	2026	2025	Δ v/v-1	2026	2025	Δ v/v-1	2026	2025	Δ v/v-1
	Araba	3	2	50,00	16	71	-77,46	257	2.486	-89,66	467	10.677	-95,63
	Gipuzkoa	19	8	137,50	457	158	189,24	1.027	4.960	-79,29	13.201	21.360	-38,20
	Bizkaia	3	4	-25,00	64	16	300,00	1.092	5.190	-78,96	2.494	21.740	-88,53
1	CAE	25	14	78,57	537	245	119,18	2.376	12.636	-81,20	16.162	53.777	-69,95
	Araba	5	1	400,00	18	24	-25,00	848	6	14.033,33	2.586	226	1.044,25
	Gipuzkoa	16	11	45,45	75	374	-79,95	1.015	494	105,47	4.570	1.075	325,12
	Bizkaia	6	4	50,00	39	9	333,33	1.153	81	1.323,46	5.169	97	5.228,87
2	CAE	27	16	68,75	132	407	-67,57	3.016	581	419,10	12.325	1.398	781,62
	Araba												
	Gipuzkoa												
	Bizkaia												
3	CAE												
	Araba												
	Gipuzkoa												
	Bizkaia												
4	CAE												
	Araba												
	Gipuzkoa												
	Bizkaia												
5	CAE												
	Araba												
	Gipuzkoa												
	Bizkaia												
6	CAE												
	Araba												
	Gipuzkoa												
	Bizkaia												
7	CAE												
	Araba												
	Gipuzkoa												
	Bizkaia												
8	CAE												
	Araba												
	Gipuzkoa												
	Bizkaia												
9	CAE												
	Araba												
	Gipuzkoa												
	Bizkaia												
10	CAE												
	Araba												
	Gipuzkoa												
	Bizkaia												
11	CAE												
	Araba												
	Gipuzkoa												
	Bizkaia												
12	CAE												

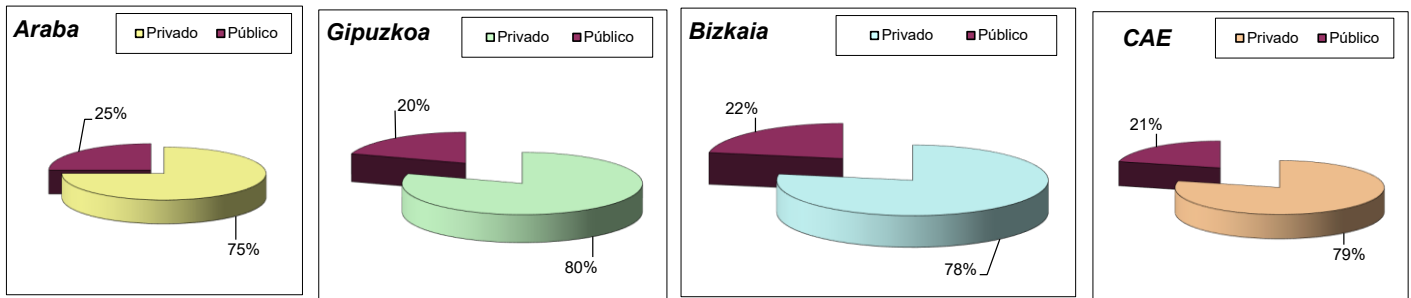
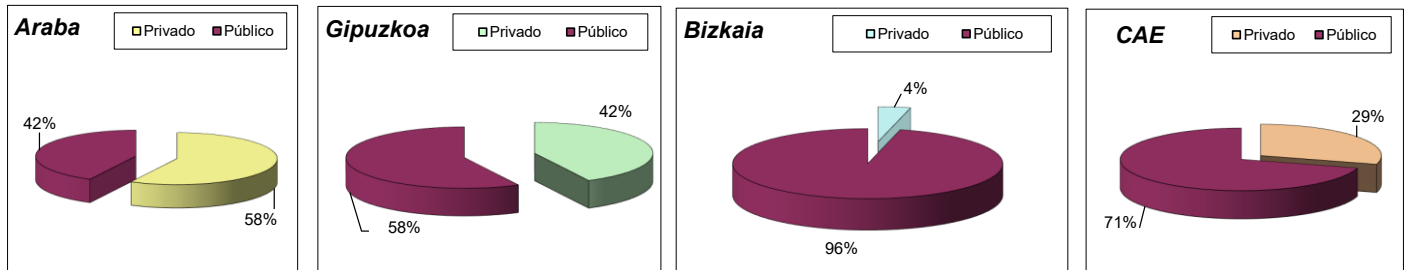
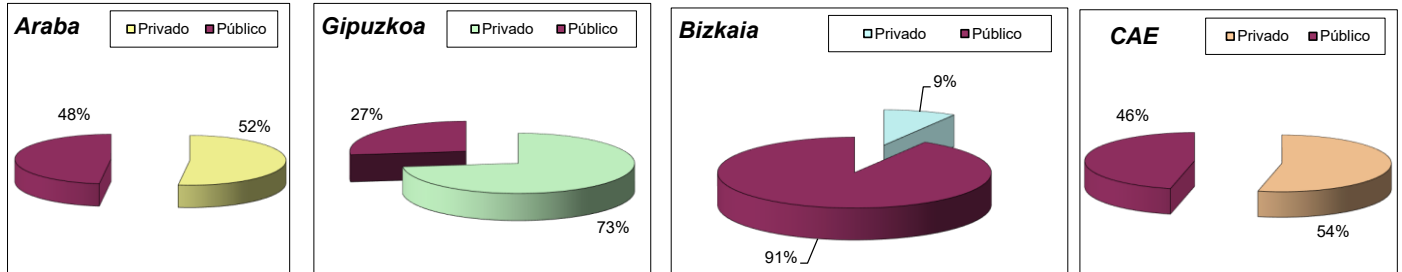
Datos acumulados comparativa 2026-2025 / 2026-2025eko datu metatuak, konparaketa

Mes Hilab.	TH LH	Nº huelgas / greben kop.			Días / Egunak			Trabajadores Afect./Eragind. langileak			Jor. perdidas / Lanegun-galduak		
		2026	2025	Δ v/v-1	2026	2025	Δ v/v-1	2026	2025	Δ v/v-1	2026	2025	Δ v/v-1
Total	Araba	8	3	166,67	34	95	-64,21	1.105	2.492	-55,66	3.053	10.903	-72,00
Acumula	Gipuzkoa	35	19	84,21	532	532		2.042	5.454	-62,56	17.771	22.435	-20,79
Guztira	Bizkaia	9	8	12,50	103	25	312,00	2.245	5.271	-57,41	7.663	21.837	-64,91
Metatua	CAE	52	30	73,33	669	652	2,61	5.392	13.217	-59,20	28.487	55.175	-48,37


Huelgas 2026 según Sector Institucional (Privado/Público) por TH
2026ko lan-grebak erakunde sektorearen arabera (pribatua/publikoa) lurraldeka

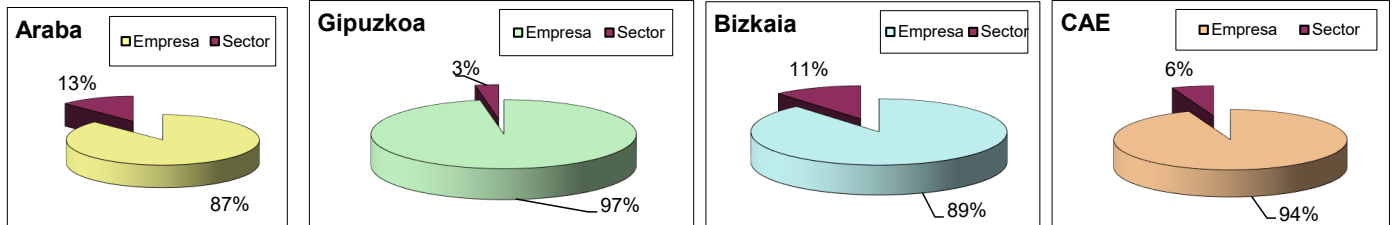
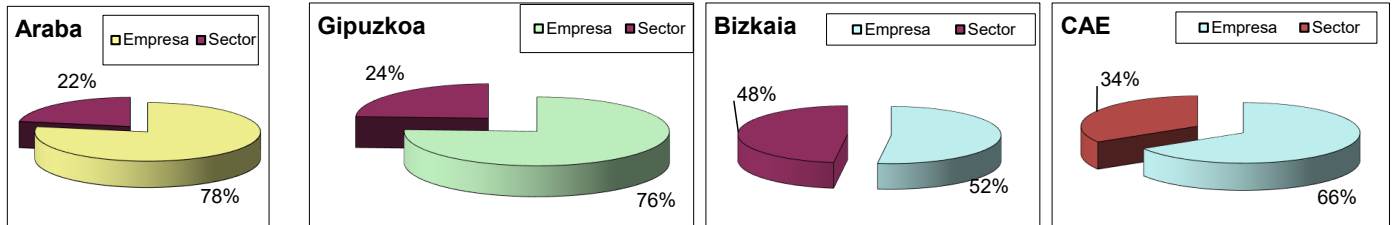
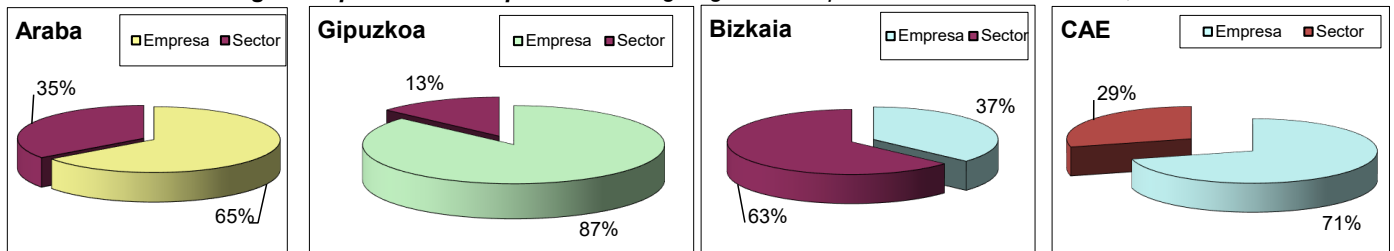
2026-02

TH	Sector Institucional	Nº Huelgas Greba kop.	Dias Egunak	Plantilla Plantilla	Trab Afectados Erag. langileak	Jor Perdidas Lanengun-galduak	Nº Empresas Empresa kop.
Araba	Total / Guztira	8	34	5.299	1.105	3.053	8
	Privado	6	27	1.563	636	1.586	6
	Público	2	7	3.736	469	1.467	2
Gipuzkoa	Total / Guztira	35	532	8.466	2.042	17.771	36
	Privado	28	465	2.107	867	12.999	29
	Público	7	67	6.359	1.175	4.772	7
Bizkaia	Total / Guztira	9	103	11.894	2.245	7.663	10
	Privado	7	96	1.014	87	659	8
	Público	2	7	10.880	2.158	7.004	2
CAE	Total / Guztira	52	669	25.659	5.392	28.487	54
	Privado	41	588	4.684	1.590	15.244	43
	Público	11	81	20.975	3.802	13.243	11

Nº Huelgas según Sector Institucional por TH / Lan-grebak erakunde sektorearen arabera, lurraldeka

Trabajadores Participantes según Sector Institucional por TH / Partehartzaileak erakunde sektorearen arabera, lurraldeka

Jornadas Perdidas según Sector Institucional por TH / Lanegun galduak erakunde sektorearen arabera, lurraldeka


**Huelgas 2026 según Empresa / Sector por TH****2026-02****2026ko grebak, enpresa/sektorearen arabera, lurraldeka**

TH LH	Empresa/Sector Enpresa/Sektorea	Nº Huelgas Greba Kop.	Días Días	Plantilla Plantilla	Trab Afectados Trab Afectados	Jor Perdidas Jor Perdidas	Nº Empresas Nº Empresas
Alava	Total	8	34	5.299	1.105	3.053	8
	Empresa	7	29	3.447	860	1.984	7
	Sector	1	5	1.852	245	1.069	1
Gipuzkoa	Total	35	532	8.466	2.042	17.771	36
	Empresa	34	527	5.418	1.546	15.400	35
	Sector	1	5	3.048	496	2.371	1
Bizkaia	Total	9	103	11.894	2.245	7.663	10
	Empresa	8	98	6.350	1.168	2.812	9
	Sector	1	5	5.544	1.077	4.851	1
CAE	Total	52	669	25.659	5.392	28.487	54
	Empresa	49	654	15.215	3.574	20.196	51
	Sector	3	15	10.444	1.818	8.291	3

Nº Huelgas según Empresa / Sector por TH - Grebak enpresa / sektorearen arabera, lurraldeka**Participantes según Empresa / Sector por TH - Partehartzaileak enpresa / sektorearen arabera, lurraldeka****Jornadas Perdidas según Empresa / Sector por TH - Lanegun galduak enpresa / sektorearen arabera, lurraldeka**



Huelgas de sector en la CAE en 2026 por TH / 2026ko sektoreko lan-grebak, lurraldeka

2026-02

TH LH	Mes Hilabete	Huelgas Grebak	Sector Sektorea	Acuerdo Akordioa	Días Egunak	Plantilla Plantila	Trab Afectados/as Eragindako langileak	Jor. Perdidas Lan-egun galduak
	2	1	PERSONAL SANITARIO GRUPO A1		5	1.852	245	1.069
Alava	Acumulado	1	Total / Guztira		5	1.852	245	1.069
	2	1	PERSONAL SANITARIO GRUPO A1		5	3.048	496	2.371
Gipuzkoa	Acumulado	1	Total / Guztira		5	3.048	496	2.371
	2	1	PERSONAL SANITARIO GRUPO A1		5	5.544	1.077	4.851
Bizkaia	Acumulado	1	Total / Guztira		5	5.544	1.077	4.851
CAE	Acumulado	3	Total / Guztira		15	10.444	1.818	8.291

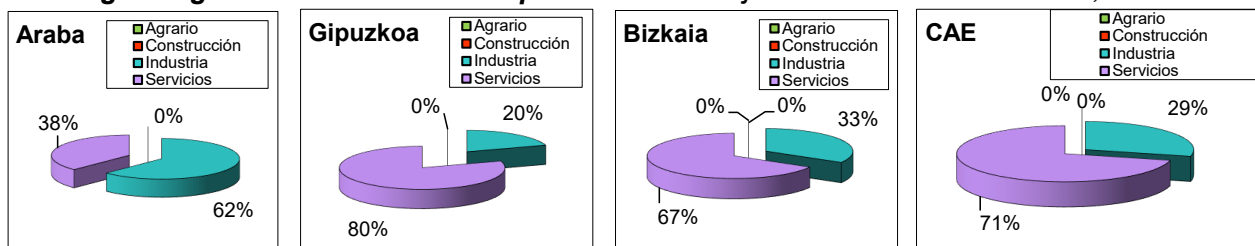


Huelgas 2026 según sector de actividad por TH 2026ko grebak jardun-sektorearen arabera, lurraldeka

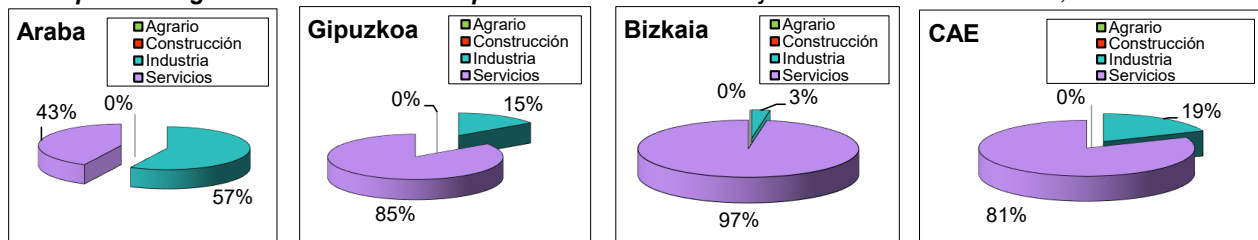
2026-02

Sector Actividad	TH	Nº Huelgas	Días	Nº Trab Afectados	Nº Jor Perdidas
Ihardun sektorea	LH	Greba Kop.	Egunak	Eragindako lang.	Lan-egun galduak
Nekazaritza Agrario	Araba				
	Gipuzkoa				
	Bizkaia				
	CAE				
Eraikuntza Construcción	Alava				
	Gipuzkoa				
	Bizkaia				
	CAE				
Industria	Alava	5	19	633	1.562
	Gipuzkoa	7	65	314	1.641
	Bizkaia	3	6	60	42
	CAE	15	90	1.007	3.245
Zerbitzuak Servicios	Alava	3	15	472	1.491
	Gipuzkoa	28	467	1.728	16.130
	Bizkaia	6	97	2.185	7.621
	CAE	37	579	4.385	25.242
GUZTIRA	Alava	8	34	1.105	3.053
	Gipuzkoa	35	532	2.042	17.771
	Bizkaia	9	103	2.245	7.663
TOTAL	CAE	52	669	5.392	28.487
Agrario (%)					
Construcción (%)					
Industria (%)					
Servicios (%)					
TOTAL (%)					

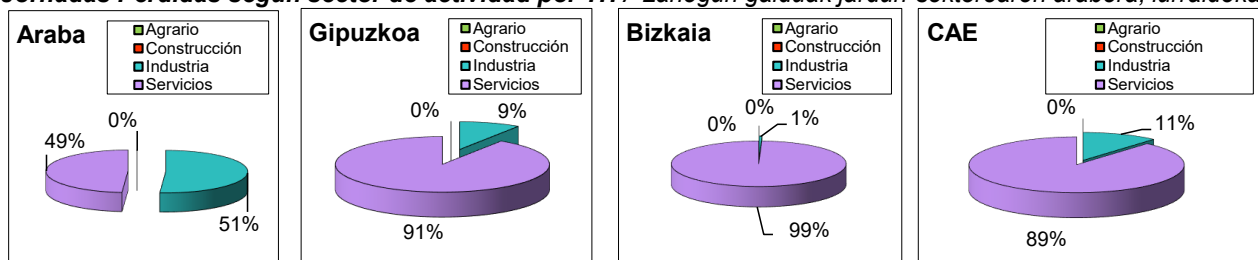
Nº Huelgas según sector de actividad por TH / Grebak jardun-sektorearen arabera, lurraldeka



Participantes según sector de actividad por TH / Partehartzaileak jardun-sektorearen arabera, lurraldeka



Jornadas Perdidas según sector de actividad por TH / Lanegun galduak jardun-sektorearen arabera, lurraldeka





Huelgas 2026 según Motivación por TH / 2026ko grebak zioaren arabera, lurraldeka

2026-02

Territorio	Motivación	Nº Huelgas	Días	Plantilla	Trab. Afectados	Jornadas perdidas	Nº Empresas
Lurralde	Zioa	Greba kop.	Egunak	Langile Kop.	Eragindako langileak	Galdutako lan-egunak	Enpresa Kop.
	10. Conflictos derivados del proceso de Negociación Colectiva	5	15	5.031	837	1.596	5
	22. Organización / Sistemas de trabajo / Reestructuración empresas	1	8	134	134	1.045	1
	29. Cierre Patronal						
	30. Conflictos relacionados con Causa Sindical	1	3	131	131	388	1
	40. Conflictos de Solidaridad	1	8	3	3	24	1
	50. Otros conflictos por medidas de política económico-social						
	60. Conflictos por Otras Causas No Laborales						
70. Conflictos No derivados del proceso de Negociación Colectiva							
Álava	TOTAL	8	34	5.299	1.105	3.053	8
	10. Conflictos derivados del proceso de Negociación Colectiva	33	525	8.301	1.896	17.455	34
	22. Organización / Sistemas de trabajo / Reestructuración empresas	1	4	135	122	244	1
	29. Cierre Patronal						
	30. Conflictos relacionados con Causa Sindical	1	3	30	24	72	1
	40. Conflictos de Solidaridad						
	50. Otros conflictos por medidas de política económico-social						
	60. Conflictos por Otras Causas No Laborales						
70. Conflictos No derivados del proceso de Negociación Colectiva							
Gipuzkoa	TOTAL	35	532	8.466	2.042	17.771	36
	10. Conflictos derivados del proceso de Negociación Colectiva	9	103	11.894	2.245	7.663	10
	22. Organización / Sistemas de trabajo / Reestructuración empresas						
	29. Cierre Patronal						
	30. Conflictos relacionados con Causa Sindical						
	40. Conflictos de Solidaridad						
	50. Otros conflictos por medidas de política económico-social						
	60. Conflictos por Otras Causas No Laborales						
70. Conflictos No derivados del proceso de Negociación Colectiva							
Bizkaia	TOTAL	9	103	11.894	2.245	7.663	10
	10. Conflictos derivados del proceso de Negociación Colectiva	47	643	25.226	4.978	26.714	49
	22. Organización / Sistemas de trabajo / Reestructuración empresas	2	12	269	256	1.289	2
	29. Cierre Patronal						
	30. Conflictos relacionados con Causa Sindical	2	6	161	155	460	2
	40. Conflictos de Solidaridad	1	8	3	3	24	1
	50. Otros conflictos por medidas de política económico-social						
	60. Conflictos por Otras Causas No Laborales						
70. Conflictos No derivados del proceso de Negociación Colectiva							
CAE	TOTAL	52	669	25.659	5.392	28.487	54
%	10. Conflictos derivados del proceso de Negociación Colectiva	90,38	96,11	98,31	92,32	93,78	90,74
%	22. Organización / Sistemas de trabajo / Reestructuración empresas	3,85	1,79	1,05	4,75	4,52	3,70
%	29. Cierre Patronal						
%	30. Conflictos relacionados con Causa Sindical	3,85	0,90	0,63	2,87	1,61	3,70
%	40. Conflictos de Solidaridad	1,92	1,20	0,01	0,06	0,08	1,85
%	50. Otros conflictos por medidas de política económico-social						
%	60. Conflictos por Otras Causas No Laborales						
%	70. Conflictos No derivados del proceso de Negociación Colectiva						
%	TOTAL	100,00	100,00	100,00	100,00	100,00	100,00

Fuente: Dirección de Trabajo y Seguridad Social / Lan eta Gizarte Segurantzazuzendaritza

Datos provisionales / Behin behineko datuak

https://www.euskadi.eus/web01-s2lanju/es/contenidos/informacion/estadistica/trabajo/es_estraba/index.shtml#huelga



Huelgas 2026 Activas (no finalizadas), según mes de inicio por TH (datos acumulados)

2026ko greba irekiak (ez amaituak) hilabeteka eta lurraldeka (datu metatuak)

2026-02

Mes Hilabete	Territorio Lurralde	Nº Huelgas Greba zb.	Días duración Egunak	Trab. Afectados Eragindako langileak	Jor. Perdidas Lan-egun galduak	Nº Cierres Pat. Enpresa-itxier.	Días Egunak	Trab. Afectados Erag. langileak	Jor. Perdidas Lan-egun galduak
	Alava	2	14	33	69				
	Gipuzkoa								
	Bizkaia	2	62	11	341				
1	CAE	4	76	44	410				
	Alava	2	8	376	1.457				
	Gipuzkoa	12	60	828	4.090				
	Bizkaia	4	36	1.103	5.157				
2	CAE	18	104	2.307	10.704				
	Alava								
	Gipuzkoa								
	Bizkaia								
3	CAE								
	Alava								
	Gipuzkoa								
	Bizkaia								
4	CAE								
	Alava								
	Gipuzkoa								
	Bizkaia								
5	CAE								
	Alava								
	Gipuzkoa								
	Bizkaia								
6	CAE								
	Alava								
	Gipuzkoa								
	Bizkaia								
7	CAE								
	Alava								
	Gipuzkoa								
	Bizkaia								
8	CAE								
	Alava								
	Gipuzkoa								
	Bizkaia								
9	CAE								
	Alava								
	Gipuzkoa								
	Bizkaia								
10	CAE								
	Alava								
	Gipuzkoa								
	Bizkaia								
11	CAE								
	Alava								
	Gipuzkoa								
	Bizkaia								
12	CAE								
2026-02	Alava	4	22	409	1.526				
Total Acum.	Gipuzkoa	12	60	828	4.090				
Guztira	Bizkaia	6	98	1.114	5.498				
metatua	CAE	22	180	2.351	11.114				

* Sin datos MITES