



## Índice Huelgas y Cierres Patronales / Grebak eta enpresa-itxierak 2026-01

- 1 - Huelgas y cierres patronales 2026: Trabajadores/as afectados y jornadas perdidas en la CAE por mes (datos acumulados)**  
*2026ko grebak eta enpresa-itxierak: eragindako langileak eta lan-egun galduak EAEn hilabeteka (datu metatuak)*
- 2 - Comparativa de Nº de Huelgas, días, personas afectadas y jornadas perdidas en la CAE 2025 / 2026 por mes y TH**  
*Konparaketa: 2025 / 2026 bitarteko greben kopurua, egunak, eragindako langileak eta lanegun-galduak EAEn, hilabeteka eta lurraldeka*
- 3 - Huelgas 2026 según Sector Institucional (Privado/Público) por TH**  
*2026ko lan-grebak erakunde sektorearen arabera (pribatua/publikoa) lurraldeka*
- 4 - Huelgas 2026 según Empresa / Sector por TH**  
*2026ko grebak, enpresa/sektorearen arabera, lurraldeka*
- 5 - Huelgas de sector en la CAE en 2026 por TH**  
*2026ko sektoreko lan-grebak, lurraldeka*
- 6 - Huelgas 2026 según sector de actividad por TH**  
*2026ko grebak jardun-sektorearen arabera, lurraldeka*
- 7 - Huelgas 2026 según Motivación por TH**  
*2026ko grebak zioaren arabera, lurraldeka*
- 8 - Huelgas 2026 Activas (no finalizadas) , según mes de inicio por TH (datos acumulados)**  
*2026ko greba irekiak (ez amaituak) hilabeteka eta lurraldeka (datu metatuak)*
- 9 - Huelgas y cierres patronales: Afectados y jornadas perdidas en la CAE - 2011 /2026**  
*Grebak eta enpresa-itxierak: Eragindako langileak eta lan-egun galduak EAEn - 2011 /2026*

*Nota aclaratoria: Datos obtenidos de agentes sociales (empresas y sindicatos)*

Fuente: Dirección de Trabajo y Seguridad Social / Iturria: Lan eta Gizarte Segurantzaren Zuzendaritza

Datos provisionales / Behin behineko datuak

[https://www.euskadi.eus/web01-s2lanju/es/contenidos/informacion/estadisticastrabajo/es\\_estraba/index.shtml#huelga](https://www.euskadi.eus/web01-s2lanju/es/contenidos/informacion/estadisticastrabajo/es_estraba/index.shtml#huelga)



## Huelgas y cierres patronales 2026: Trabajadores/as afectados y jornadas perdidas en la CAE por mes (datos acumulados)

2026ko grebak eta enpresa-itxierak: eragindako langileak eta lan-egun galduak EAEn hilabeteka (datu metatuak)

2026-01

Mes Hilabete	Territorio Lurralde	Nº Huelgas Greba zb.	Días duración Egunak	Trab. Afectados Eragindako langileak	Jor. Perdidas Lan-egun galduak	Nº Cierres Pat. Enpresa-itxier.	Días Egunak	Trab. Afectados Erag. langileak	Jor. Perdidas Lan-egun galduak
	Alava	3	12	244	452				
	Gipuzkoa	19	241	1.027	7.751				
	Bizkaia	3	64	1.092	2.494				
<b>1</b>	<b>CAE</b>	<b>25</b>	<b>317</b>	<b>2.363</b>	<b>10.697</b>				
	Alava								
	Gipuzkoa								
	Bizkaia								
<b>2</b>	<b>CAE</b>								
	Alava								
	Gipuzkoa								
	Bizkaia								
<b>3</b>	<b>CAE</b>								
	Alava								
	Gipuzkoa								
	Bizkaia								
<b>4</b>	<b>CAE</b>								
	Alava								
	Gipuzkoa								
	Bizkaia								
<b>5</b>	<b>CAE</b>								
	Alava								
	Gipuzkoa								
	Bizkaia								
<b>6</b>	<b>CAE</b>								
	Alava								
	Gipuzkoa								
	Bizkaia								
<b>7</b>	<b>CAE</b>								
	Alava								
	Gipuzkoa								
	Bizkaia								
<b>8</b>	<b>CAE</b>								
	Alava								
	Gipuzkoa								
	Bizkaia								
<b>9</b>	<b>CAE</b>								
	Alava								
	Gipuzkoa								
	Bizkaia								
<b>10</b>	<b>CAE</b>								
	Alava								
	Gipuzkoa								
	Bizkaia								
<b>11</b>	<b>CAE</b>								
	Alava								
	Gipuzkoa								
	Bizkaia								
<b>12</b>	<b>CAE</b>								
<b>2026-01</b>	Alava	<b>3</b>	<b>12</b>	<b>244</b>	<b>452</b>				
Total Acum.	Gipuzkoa	<b>19</b>	<b>241</b>	<b>1.027</b>	<b>7.751</b>				
Guztira	Bizkaia	<b>3</b>	<b>64</b>	<b>1.092</b>	<b>2.494</b>				
metatua	<b>CAE</b>	<b>25</b>	<b>317</b>	<b>2.363</b>	<b>10.697</b>				



## Comparativa de Nº de Huelgas, días, personas afectadas y jornadas perdidas en la CAE 2026 / 2025 por mes y TH

Konparaketa: 2026 / 2025 bitarteko greben kopurua, egunak, eragindako langileak eta lanegun-galduak EAEn, hilabeteka eta lurraldeka

2026-01

Mes Hilab.	TH LH	Nº huelgas / greben kop.			Días / Egunak			Trabajadores Afect./Eragind. langileak			Jor. perdidas / Lanegun-galduak		
		2026	2025	$\Delta$ n/n-1	2026	2025	$\Delta$ v/v-1	2026	2025	$\Delta$ v/v-1	2026	2025	$\Delta$ v/v-1
	Araba	3	2	50,00	12	71	-83,10	244	2.486	-90,19	452	10.677	-95,77
	Gipuzkoa	19	8	137,50	241	158	52,53	1.027	4.960	-79,29	7.751	21.360	-63,71
	Bizkaia	3	4	-25,00	64	16	300,00	1.092	5.190	-78,96	2.494	21.740	-88,53
<b>1</b>	<b>CAE</b>	<b>25</b>	<b>14</b>	<b>78,57</b>	<b>317</b>	<b>245</b>	<b>29,39</b>	<b>2.363</b>	<b>12.636</b>	<b>-81,30</b>	<b>10.697</b>	<b>53.777</b>	<b>-80,11</b>
	Araba												
	Gipuzkoa												
	Bizkaia												
<b>2</b>	<b>CAE</b>												
	Araba												
	Gipuzkoa												
	Bizkaia												
<b>3</b>	<b>CAE</b>												
	Araba												
	Gipuzkoa												
	Bizkaia												
<b>4</b>	<b>CAE</b>												
	Araba												
	Gipuzkoa												
	Bizkaia												
<b>5</b>	<b>CAE</b>												
	Araba												
	Gipuzkoa												
	Bizkaia												
<b>6</b>	<b>CAE</b>												
	Araba												
	Gipuzkoa												
	Bizkaia												
<b>7</b>	<b>CAE</b>												
	Araba												
	Gipuzkoa												
	Bizkaia												
<b>8</b>	<b>CAE</b>												
	Araba												
	Gipuzkoa												
	Bizkaia												
<b>9</b>	<b>CAE</b>												
	Araba												
	Gipuzkoa												
	Bizkaia												
<b>10</b>	<b>CAE</b>												
	Araba												
	Gipuzkoa												
	Bizkaia												
<b>11</b>	<b>CAE</b>												
	Araba												
	Gipuzkoa												
	Bizkaia												
<b>12</b>	<b>CAE</b>												

## Datos acumulados comparativa 2026-2025 / 2026-2025eko datu metatuak, konparaketa

Mes Hilab.	TH LH	Nº huelgas / greben kop.			Días / Egunak			Trabajadores Afect./Eragind. langileak			Jor. perdidas / Lanegun-galduak		
		2026	2025	$\Delta$ v/v-1	2026	2025	$\Delta$ v/v-1	2026	2025	$\Delta$ v/v-1	2026	2025	$\Delta$ v/v-1
Total	Araba	3	2	50,00	12	71	-83,10	244	2.486	-90,19	452	10.677	-95,77
Acumula	Gipuzkoa	19	8	137,50	241	158	52,53	1.027	4.960	-79,29	7.751	21.360	-63,71
Guztira	Bizkaia	3	4	-25,00	64	16	300,00	1.092	5.190	-78,96	2.494	21.740	-88,53
Metatua	<b>CAE</b>	<b>25</b>	<b>14</b>	<b>78,57</b>	<b>317</b>	<b>245</b>	<b>29,39</b>	<b>2.363</b>	<b>12.636</b>	<b>-81,30</b>	<b>10.697</b>	<b>53.777</b>	<b>-80,11</b>



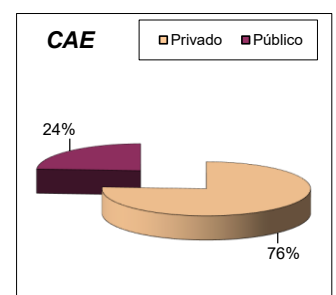
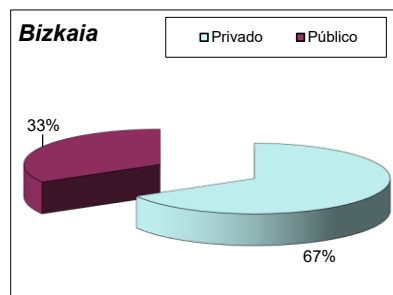
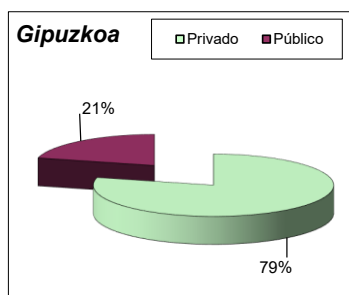
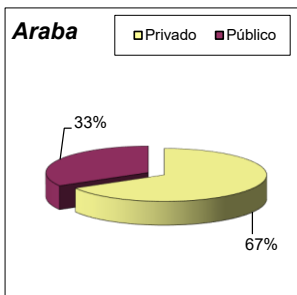
## Huelgas 2026 según Sector Institucional (Privado/Público) por TH

2026-01

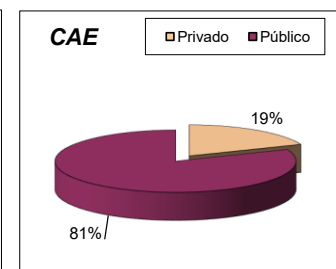
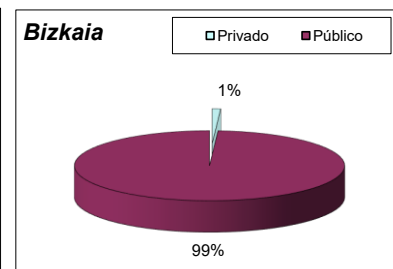
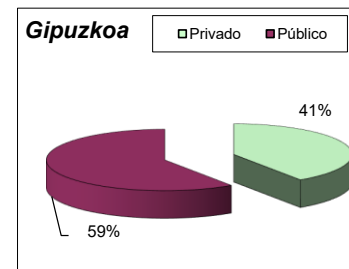
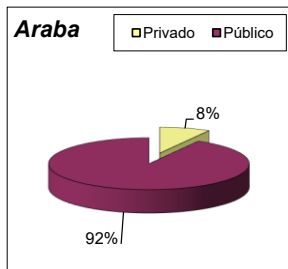
2026ko lan-grebak erakunde sektorearen arabera (pribatua/publikoa) lurraldeka

TH Lurralde	Sector institucional	Nº Huelgas Greba kop.	Días Egunak	Plantilla Plantila	Trab Afectados Erag. langileak	Jor Perdidas Lanengun-galduak	Nº Empresas Enpresa kop.
Araba	Total / Guztira	3	12	1.904	244	452	3
	Privado	2	10	20	20	54	2
	Público	1	2	1.884	224	398	1
Gipuzkoa	Total / Guztira	19	241	4.298	1.027	7.751	19
	Privado	15	225	1.159	416	6.268	15
	Público	4	16	3.139	611	1.483	4
Bizkaia	Total / Guztira	3	64	5.639	1.092	2.494	3
	Privado	2	62	303	11	341	2
	Público	1	2	5.336	1.081	2.153	1
CAE	Total / Guztira	25	317	11.841	2.363	10.697	25
	Privado	19	297	1.482	447	6.663	19
	Público	6	20	10.359	1.916	4.034	6

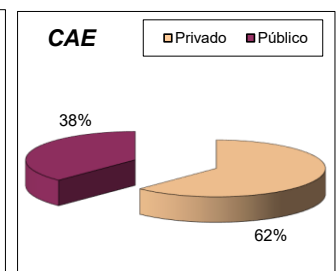
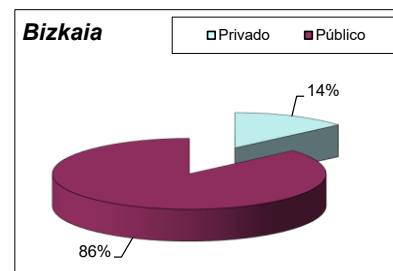
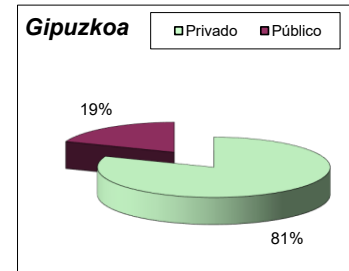
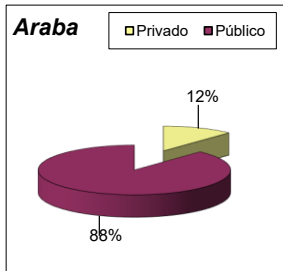
## Nº Huelgas según Sector Institucional por TH / Lan-grebak erakunde sektorearen arabera, lurraldeka



## Trabajadores Participantes según Sector Institucional por TH / Partehartzaileak erakunde sektorearen arabera, lurraldeka



## Jornadas Perdidas según Sector Institucional por TH / Lanegun galduak erakunde sektorearen arabera, lurraldeka





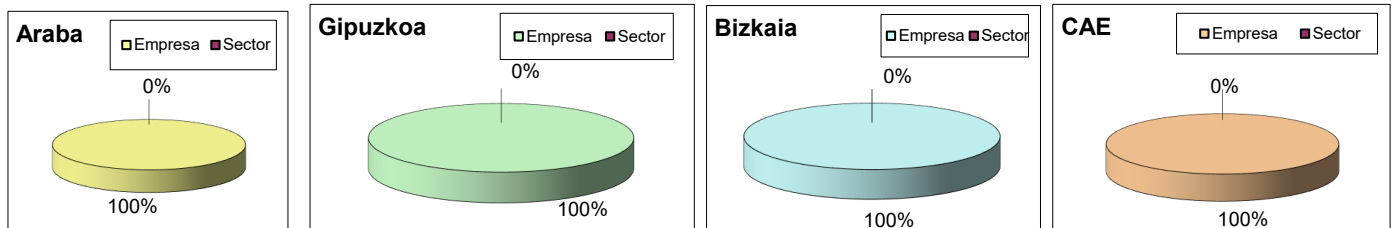
## Huelgas 2026 según Empresa / Sector por TH

2026-01

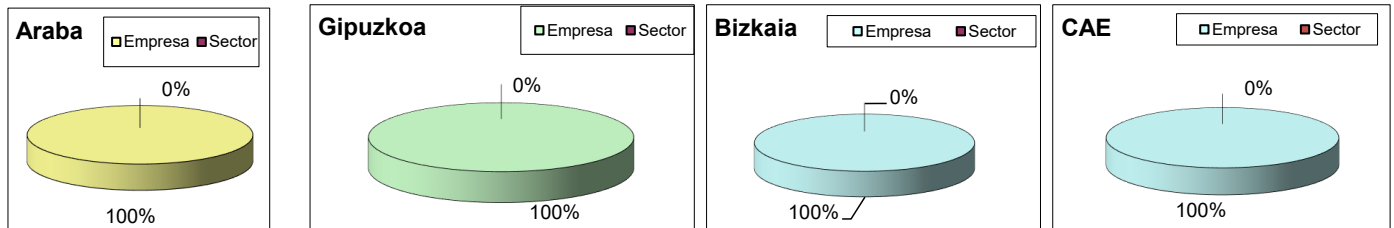
## 2026ko grebak, enpresa/sektorearen arabera, lurraldeka

TH LH	Empresa/Sector Enpresa/Sektorea	Nº Huelgas Greba Kop.	Días Días	Plantilla Plantilla	Trab Afectados Trab Afectados	Jor Perdidas Jor Perdidas	Nº Empresas Nº Empresas
Alava	<b>Total</b>	<b>3</b>	<b>12</b>	<b>1.904</b>	<b>244</b>	<b>452</b>	<b>3</b>
	Empresa	3	12	1.904	244	452	3
	Sector	0	0	0	0	0	0
Gipuzkoa	<b>Total</b>	<b>19</b>	<b>241</b>	<b>4.298</b>	<b>1.027</b>	<b>7.751</b>	<b>19</b>
	Empresa	19	241	4.298	1.027	7.751	19
	Sector	0	0	0	0	0	0
Bizkaia	<b>Total</b>	<b>3</b>	<b>64</b>	<b>5.639</b>	<b>1.092</b>	<b>2.494</b>	<b>3</b>
	Empresa	3	64	5.639	1.092	2.494	3
	Sector	0	0	0	0	0	0
CAE	<b>Total</b>	<b>25</b>	<b>317</b>	<b>11.841</b>	<b>2.363</b>	<b>10.697</b>	<b>25</b>
	Empresa	25	317	11.841	2.363	10.697	25
	Sector	0	0	0	0	0	0

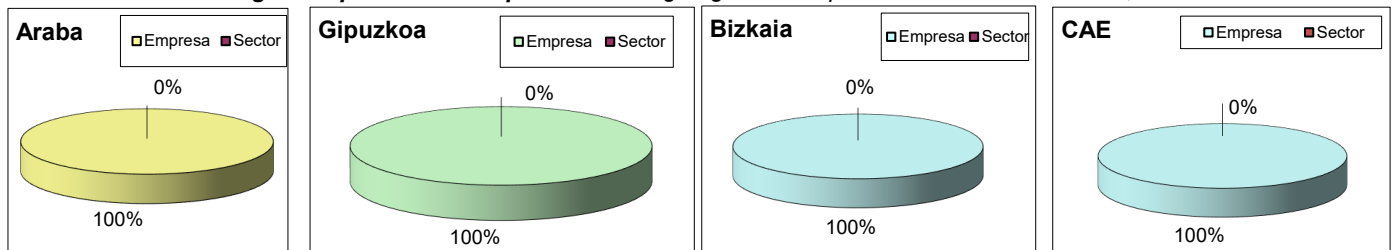
## Nº Huelgas según Empresa / Sector por TH - Grebak enpresa / sektorearen arabera, lurraldeka



## Participantes según Empresa / Sector por TH - Partehartzaileak enpresa / sektorearen arabera, lurraldeka



## Jornadas Perdidas según Empresa / Sector por TH - Lanegun galduak enpresa / sektorearen arabera, lurraldeka





## Huelgas de sector en la CAE en 2026 por TH / 2026ko sektoreko lan-grebak, lurraldeka

2026-01

TH LH	Mes Hilabete	Huelgas Grebak	Sector Sektorea	Acuerdo Akordioa	Días Egunak	Plantilla Plantila	Trab Afectados/as Eragindako langileak	Jor. Perdidas Lan-egun galduak
<b>Alava</b>	Acumulado	<b>0</b>	<b>Total / Guztira</b>		<b>0</b>	<b>0</b>	<b>0</b>	<b>0</b>
<b>Gipuzkoa</b>	Acumulado	<b>0</b>	<b>Total / Guztira</b>		<b>0</b>	<b>0</b>	<b>0</b>	<b>0</b>
<b>Bizkaia</b>	Acumulado	<b>0</b>	<b>Total / Guztira</b>		<b>0</b>	<b>0</b>	<b>0</b>	<b>0</b>
<b>CAE</b>	Acumulado	<b>0</b>	<b>Total / Guztira</b>		<b>0</b>	<b>0</b>	<b>0</b>	<b>0</b>

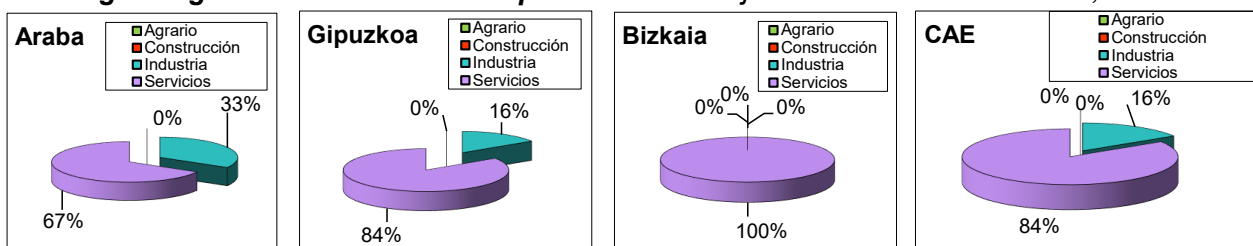


### Huelgas 2026 según sector de actividad por TH 2026ko grebak jardun-sektorearen arabera, lurraldeka

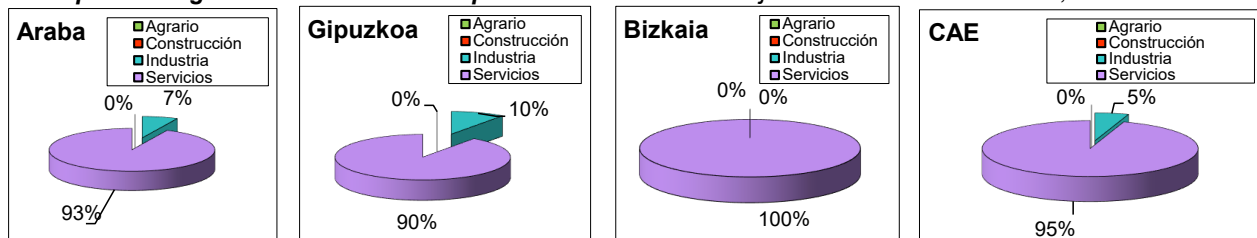
2026-01

Sector Actividad Ihardun sektorea	TH LH	Nº Huelgas Greba Kop.	Días Egunak	Nº Trab Afectados Eragindako lang.	Nº Jor Perdidas Lan-egun galduak
<b>Nekazaritza Agrario</b>	Araba				
	Gipuzkoa				
	Bizkaia				
	<b>CAE</b>				
<b>Eraikuntza Construcción</b>	Alava				
	Gipuzkoa				
	Bizkaia				
	<b>CAE</b>				
<b>Industria</b>	Alava	1	2	17	30
	Gipuzkoa	3	14	102	476
	Bizkaia				
	<b>CAE</b>	<b>4</b>	<b>16</b>	<b>119</b>	<b>506</b>
<b>Zerbitzuak Servicios</b>	Alava	2	10	227	422
	Gipuzkoa	16	227	925	7.275
	Bizkaia	3	64	1.092	2.494
	<b>CAE</b>	<b>21</b>	<b>301</b>	<b>2.244</b>	<b>10.191</b>
<b>GUZTIRA TOTAL</b>	Alava	<b>3</b>	<b>12</b>	<b>244</b>	<b>452</b>
	Gipuzkoa	<b>19</b>	<b>241</b>	<b>1.027</b>	<b>7.751</b>
	Bizkaia	<b>3</b>	<b>64</b>	<b>1.092</b>	<b>2.494</b>
	<b>CAE</b>	<b>25</b>	<b>317</b>	<b>2.363</b>	<b>10.697</b>
<b>Agrario (%)</b>					
<b>Construcción (%)</b>					
<b>Industria (%)</b>					
<b>Servicios (%)</b>					
<b>TOTAL (%)</b>					

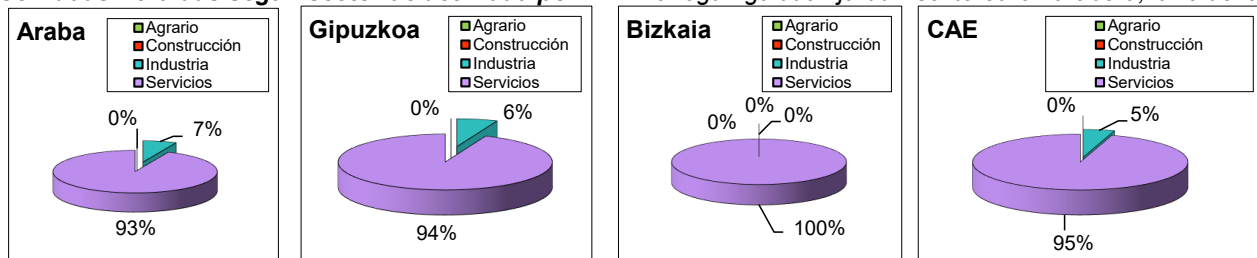
### Nº Huelgas según sector de actividad por TH / Grebak jardun-sektorearen arabera, lurraldeka



### Participantes según sector de actividad por TH / Partehartzaileak jardun-sektorearen arabera, lurraldeka



### Jornadas Perdidas según sector de actividad por TH / Lanegun galduak jardun-sektorearen arabera, lurraldeka





## Huelgas 2026 según Motivación por TH / 2026ko grebak zioaren arabera, lurraldeka

2026-01

Territorio	Motivación	Nº Huelgas	Días	Plantilla	Trab. Afectados	Jornadas perdidas	Nº Empresas
<i>Lurralde</i>	<i>Zioa</i>	<i>Greba kop.</i>	<i>Egunak</i>	<i>Langile Kop.</i>	<i>Eragindako langileak</i>	<i>Galdutako lan-egunak</i>	<i>Enpresa Kop.</i>
	10. Conflictos derivados del proceso de Negociación Colectiva	2	4	1.901	241	428	2
	22. Organización / Sistemas de trabajo / Reestructuración empresas						
	29. Cierre Patronal						
	30. Conflictos relacionados con Causa Sindical						
	40. Conflictos de Solidaridad	1	8	3	3	24	1
	50. Otros conflictos por medidas de política económico-social						
	60. Conflictos por Otras Causas No Laborales						
70. Conflictos No derivados del proceso de Negociación Colectiva							
<b>Álava</b>	<b>TOTAL</b>	<b>3</b>	<b>12</b>	<b>1.904</b>	<b>244</b>	<b>452</b>	<b>3</b>
	10. Conflictos derivados del proceso de Negociación Colectiva	19	241	4.298	1.027	7.751	19
	22. Organización / Sistemas de trabajo / Reestructuración empresas						
	29. Cierre Patronal						
	30. Conflictos relacionados con Causa Sindical						
	40. Conflictos de Solidaridad						
	50. Otros conflictos por medidas de política económico-social						
	60. Conflictos por Otras Causas No Laborales						
70. Conflictos No derivados del proceso de Negociación Colectiva							
<b>Gipuzkoa</b>	<b>TOTAL</b>	<b>19</b>	<b>241</b>	<b>4.298</b>	<b>1.027</b>	<b>7.751</b>	<b>19</b>
	10. Conflictos derivados del proceso de Negociación Colectiva	3	64	5.639	1.092	2.494	3
	22. Organización / Sistemas de trabajo / Reestructuración empresas						
	29. Cierre Patronal						
	30. Conflictos relacionados con Causa Sindical						
	40. Conflictos de Solidaridad						
	50. Otros conflictos por medidas de política económico-social						
	60. Conflictos por Otras Causas No Laborales						
70. Conflictos No derivados del proceso de Negociación Colectiva							
<b>Bizkaia</b>	<b>TOTAL</b>	<b>3</b>	<b>64</b>	<b>5.639</b>	<b>1.092</b>	<b>2.494</b>	<b>3</b>
	10. Conflictos derivados del proceso de Negociación Colectiva	24	309	11.838	2.360	10.673	24
	22. Organización / Sistemas de trabajo / Reestructuración empresas						
	29. Cierre Patronal						
	30. Conflictos relacionados con Causa Sindical						
	40. Conflictos de Solidaridad	1	8	3	3	24	1
	50. Otros conflictos por medidas de política económico-social						
	60. Conflictos por Otras Causas No Laborales						
70. Conflictos No derivados del proceso de Negociación Colectiva							
<b>CAE</b>	<b>TOTAL</b>	<b>25</b>	<b>317</b>	<b>11.841</b>	<b>2.363</b>	<b>10.697</b>	<b>25</b>
%	10. Conflictos derivados del proceso de Negociación Colectiva	96,00	97,48	99,97	99,87	99,78	96,00
%	22. Organización / Sistemas de trabajo / Reestructuración empresas						
%	29. Cierre Patronal						
%	30. Conflictos relacionados con Causa Sindical						
%	40. Conflictos de Solidaridad	4,00	2,52	0,03	0,13	0,22	4,00
%	50. Otros conflictos por medidas de política económico-social						
%	60. Conflictos por Otras Causas No Laborales						
%	70. Conflictos No derivados del proceso de Negociación Colectiva						
%	<b>TOTAL</b>	<b>100,00</b>	<b>100,00</b>	<b>100,00</b>	<b>100,00</b>	<b>100,00</b>	<b>100,00</b>

Fuente: Dirección de Trabajo y Seguridad Social / Lan eta Gizarte Segurantzazuzendaritza

Datos provisionales / Behin behineko datuak

[https://www.euskadi.eus/web01-s2lanju/es/contenidos/informacion/estadisticastrabajo/es\\_esttraba/index.shtml#huelga](https://www.euskadi.eus/web01-s2lanju/es/contenidos/informacion/estadisticastrabajo/es_esttraba/index.shtml#huelga)



## Huelgas 2026 Activas (no finalizadas), según mes de inicio por TH (datos acumulados)

2026ko greba irekiak (ez amaituak) hilabeteka eta lurraldeka (datu metatuak)

2026-01

Mes Hilabete	Territorio Lurralde	Nº Huelgas Greba zb.	Días duración Egunak	Trab. Afectados Eragindako langileak	Jor. Perdidas Lan-egun galduak	Nº Cierres Pat. Enpresa-itxier.	Días Egunak	Trab. Afectados Erag. langileak	Jor. Perdidas Lan-egun galduak
	Alava	2	10	20	54				
	Gipuzkoa	9	68	254	1.896				
	Bizkaia	2	62	11	341				
<b>1</b>	<b>CAE</b>	<b>13</b>	<b>140</b>	<b>285</b>	<b>2.291</b>				
	Alava								
	Gipuzkoa								
	Bizkaia								
<b>2</b>	<b>CAE</b>								
	Alava								
	Gipuzkoa								
	Bizkaia								
<b>3</b>	<b>CAE</b>								
	Alava								
	Gipuzkoa								
	Bizkaia								
<b>4</b>	<b>CAE</b>								
	Alava								
	Gipuzkoa								
	Bizkaia								
<b>5</b>	<b>CAE</b>								
	Alava								
	Gipuzkoa								
	Bizkaia								
<b>6</b>	<b>CAE</b>								
	Alava								
	Gipuzkoa								
	Bizkaia								
<b>7</b>	<b>CAE</b>								
	Alava								
	Gipuzkoa								
	Bizkaia								
<b>8</b>	<b>CAE</b>								
	Alava								
	Gipuzkoa								
	Bizkaia								
<b>9</b>	<b>CAE</b>								
	Alava								
	Gipuzkoa								
	Bizkaia								
<b>10</b>	<b>CAE</b>								
	Alava								
	Gipuzkoa								
	Bizkaia								
<b>11</b>	<b>CAE</b>								
	Alava								
	Gipuzkoa								
	Bizkaia								
<b>12</b>	<b>CAE</b>								
<b>2026-01</b>	<b>Alava</b>	<b>2</b>	<b>10</b>	<b>20</b>	<b>54</b>				
<b>Total Acum.</b>	<b>Gipuzkoa</b>	<b>9</b>	<b>68</b>	<b>254</b>	<b>1.896</b>				
<b>Guztira</b>	<b>Bizkaia</b>	<b>2</b>	<b>62</b>	<b>11</b>	<b>341</b>				
<b>metatua</b>	<b>CAE</b>	<b>13</b>	<b>140</b>	<b>285</b>	<b>2.291</b>				

\* Sin datos MITES



## Huelgas y cierres patronales: Afectados y jornadas perdidas en la CAE - 2011 / 2026

2026-01

Grebak eta enpresa-itxierak: Eragindako langileak eta lan-egun galduak EAEn - 2011 / 2026

Año Urte	Territorio Lurralde	Nº Huelgas Greba kop.	Δ n/n-1	Trab. Afectados Eragindako langileak	Δ n/n-1	Jor. Perdidas Lan-egun gald.	Δ n/n-1	Nº Cierres Enpresa-itxier.	Trab. Afect. Erag. langileak	Jor. Perdidas Lan-egun gald.
2011	CAE	240	-1,23	18.640	-81,56	83.935	-86,15			
	Alava	67	13,56	4.755	98,79	10.095	-2,57			
	Gipuzkoa	69	-27,37	4.423	-71,66	29.605	-64,42			
	Bizkaia	104	-27,78	9.462	-52,91	44.235	-48,54			
2012	CAE	278	15,83	21.600	15,88	130.930	55,99	1	20	60
	Alava	64	-4,48	3.050	-35,86	21.017	108,19			
	Gipuzkoa	81	17,39	8.435	90,71	60.723	105,11	1	20	60
	Bizkaia	133	27,88	10.115	6,90	49.190	11,20			
2013	CAE	350	25,90	37.020	71,39	140.391	7,23	1	34	306
	Alava	91	42,19	3.907	28,10	13.026	-38,02			
	Gipuzkoa	99	22,22	4.834	-42,69	29.826	-50,88	1	34	306
	Bizkaia	160	20,30	28.279	179,57	97.539	98,29			
2014	CAE	236	-32,57	17.126	-53,74	56.648	-59,65	1	10	320
	Alava	73	-19,78	3.647	-6,65	7.956	-38,92			
	Gipuzkoa	44	-55,56	2.252	-53,41	11.122	-62,71			
	Bizkaia	119	-25,63	11.227	-60,30	37.570	-61,48	1	10	320
2015	CAE	184	-22,03	10.608	-38,06	18.222	-67,83			
	Alava	62	-15,07	2.901	-20,46	2.573	-67,66			
	Gipuzkoa	44	0,00	2.532	12,43	3.487	-68,65			
	Bizkaia	78	-34,45	5.175	-53,91	12.162	-67,63			
2016	CAE	164	-10,87	13.735	29,48	58.157	219,16	2	656	656
	Alava	48	-22,58	2.150	-25,89	5.385	109,29	0	0	0
	Gipuzkoa	43	-2,27	3.380	33,49	25.790	639,60	2	656	656
	Bizkaia	73	-6,41	8.205	58,55	26.982	121,85	0	0	0
2017	CAE	214	30,49	59.505	333,24	96.423	65,80			
	Alava	46	-4,17	11.690	443,72	14.774	174,35			
	Gipuzkoa	77	79,07	20.969	520,38	35.562	37,89			
	Bizkaia	91	24,66	26.846	227,19	46.087	70,81			
2018	CAE	264	23,36	48.696	-18,16	110.838	14,95			
	Alava	37	-19,57	6.705	-42,64	9.723	-34,19			
	Gipuzkoa	97	25,97	12.819	-38,87	34.320	-3,49			
	Bizkaia	130	42,86	29.172	8,66	66.795	44,93			
2019	CAE	308	16,67	79.860	64,00	391.830	253,52			
	Alava	52	40,54	3.469	-48,26	9.922	2,05			
	Gipuzkoa	137	41,24	3.812	-70,26	36.222	5,54			
	Bizkaia	119	-8,46	72.579	148,80	345.686	417,53			
2020	CAE	190	-38,31	25.642	-67,89	59.741	-84,75			
	Alava	41	-21,15	6.090	75,55	9.079	-8,50			
	Gipuzkoa	91	-33,58	7.204	88,98	20.495	-43,42			
	Bizkaia	58	-51,26	12.348	-82,99	30.167	-91,27			
2021	CAE	248	30,53	14.848	-42,10	140.775	135,64			
	Alava	32	-21,95	2.578	-57,67	96.718	965,29			
	Gipuzkoa	63	-30,77	1.861	-74,17	4.970	-75,75			
	Bizkaia	153	163,79	10.409	-15,70	39.087	29,57			
2022	CAE	342	37,90	106.998	620,62	384.459	173,10	1	35	140
	Alava	52	62,50	15.835	514,24	43.819	-54,69	0	0	0
	Gipuzkoa	124	96,83	9.616	416,71	33.623	576,52	0	0	0
	Bizkaia	166	8,50	81.547	683,43	307.017	685,47	1	35	140
2023	CAE	325	-4,97	58.307	-45,51	169.836	-55,82			
	Alava	33	-36,54	7.750	-51,06	17.832	-59,31			
	Gipuzkoa	71	-42,74	13.028	35,48	43.767	30,17			
	Bizkaia	221	33,13	37.529	-53,98	108.237	-64,75			
2024	CAE	260	-20,00	29.451	-49,49	104.083	-38,72			
	Alava	36	9,09	3.039	-60,79	6.820	-61,75			
	Gipuzkoa	66	-7,04	8.826	-32,25	29.019	-33,70			
	Bizkaia	158	-28,51	17.586	-53,14	68.244	-36,95			
2025	CAE	208	-20,00	35.735	21,34	163.857	57,43			
	Alava	38	5,56	7.033	131,42	38.131	459,11			
	Gipuzkoa	99	50,00	14.967	69,58	64.443	122,07			
	Bizkaia	71	-55,06	13.735	-21,90	61.283	-10,20			
2026-01	CAE	25	-87,98	2.363	-93,39	10.697	-93,47			
	Alava	3	-92,11	244	-96,53	452	-98,81			
	Gipuzkoa	19	-80,81	1.027	-93,14	7.751	-87,97			
	Bizkaia	3	-95,77	1.092	-92,05	2.494	-95,93			



**Huelgas laborales, jornadas perdidas y trabajadores afectados/as en la CAE 2005 / 2026**  
*Grebak, lanegun galduak eta eragindako langileak EAEn 2005 / 2026*

**2026-01**

