


CONCILIACIONES INDIVIDUALES EN LA C.A.E EN 2026 (por mes)
2026ko GIZABANAKO ADISUNTDEZTEAK E.A.E.n (Hilabeteka)

							2026-05
Hila MES	ASUNTOS TERMINADOS BUKATUTAKO GAIAK	Despidos Iraizpenak	Sanciones Zigorrak	Reclamaciones cantidad Diru erreklamazioak	Varios Besteak	TOTAL OROTARA	
1	Con avenencia total / Abenikoz	614	9	45	39	707	
E	Sin avenencia / Abenikorik gabe	332	55	395	259	1.041	
	Intentadas sin efecto / Eraginik gabe	163	22	340	74	599	
	No presentadas / Ez aurkeztuak	14		9	3	26	
	Desistidas / Etsitakoak	11	2	13	6	32	
	Otros motivos / Beste zioak						
	SUMAN TOTAL / Orotara	1.134	88	802	381	2.405	
	CANTIDADES ACORDADAS/ADOSTUTAKO DIRUA	15.384.954,16		201.589,79	295.342,47	15.881.886,42	
2	Con avenencia total / Abenikoz	608	3	114	37	762	
E	Sin avenencia / Abenikorik gabe	348	60	392	256	1.056	
	Intentadas sin efecto / Eraginik gabe	186	13	328	84	611	
	No presentadas / Ez aurkeztuak	13		7	3	23	
	Desistidas / Etsitakoak	13		17	17	47	
	Otros motivos / Beste zioak						
	SUMAN TOTAL / Orotara	1.168	76	858	397	2.499	
	CANTIDADES ACORDADAS/ADOSTUTAKO DIRUA	12.131.272,22		219.423,31	337.267,10	12.687.962,63	
3	Con avenencia total / Abenikoz	644	7	50	22	723	
E	Sin avenencia / Abenikorik gabe	313	49	479	219	1.060	
	Intentadas sin efecto / Eraginik gabe	212	27	269	108	616	
	No presentadas / Ez aurkeztuak	8	1	9	4	22	
	Desistidas / Etsitakoak	9	1	13	1	24	
	Otros motivos / Beste zioak						
	SUMAN TOTAL / Orotara	1.186	85	820	354	2.445	
	CANTIDADES ACORDADAS/ADOSTUTAKO DIRUA	12.747.283,30	700,00	361.711,95	168.804,74	13.278.499,99	
4	Con avenencia total / Abenikoz	571	4	51	19	645	
E	Sin avenencia / Abenikorik gabe	259	56	406	240	961	
	Intentadas sin efecto / Eraginik gabe	144	26	242	105	517	
	No presentadas / Ez aurkeztuak	9	1	15	1	26	
	Desistidas / Etsitakoak	10	1	15	2	28	
	Otros motivos / Beste zioak						
	SUMAN TOTAL / Orotara	993	88	729	367	2.177	
	CANTIDADES ACORDADAS/ADOSTUTAKO DIRUA	13.011.439,49		257.545,97	111.371,95	13.380.357,41	
5	Con avenencia total / Abenikoz	573	10	42	36	661	
E	Sin avenencia / Abenikorik gabe	297	46	357	205	905	
	Intentadas sin efecto / Eraginik gabe	194	19	245	250	708	
	No presentadas / Ez aurkeztuak	12		12	3	27	
	Desistidas / Etsitakoak	6		12	9	27	
	Otros motivos / Beste zioak						
	SUMAN TOTAL / Orotara	1.082	75	668	503	2.328	
	CANTIDADES ACORDADAS/ADOSTUTAKO DIRUA	12.380.254,67		180.024,79	468.392,98	13.028.672,44	
6	Con avenencia total / Abenikoz						
E	Sin avenencia / Abenikorik gabe						
	Intentadas sin efecto / Eraginik gabe						
	No presentadas / Ez aurkeztuak						
	Desistidas / Etsitakoak						
	Otros motivos / Beste zioak						
	SUMAN TOTAL / Orotara						
	CANTIDADES ACORDADAS/ADOSTUTAKO DIRUA						
7	Con avenencia total / Abenikoz						
E	Sin avenencia / Abenikorik gabe						
	Intentadas sin efecto / Eraginik gabe						
	No presentadas / Ez aurkeztuak						
	Desistidas / Etsitakoak						
	Otros motivos / Beste zioak						
	SUMAN TOTAL / Orotara						
	CANTIDADES ACORDADAS/ADOSTUTAKO DIRUA						
8	Con avenencia total / Abenikoz						
E	Sin avenencia / Abenikorik gabe						
	Intentadas sin efecto / Eraginik gabe						
	No presentadas / Ez aurkeztuak						
	Desistidas / Etsitakoak						
	Otros motivos / Beste zioak						
	SUMAN TOTAL / Orotara						
	CANTIDADES ACORDADAS/ADOSTUTAKO DIRUA						
9	Con avenencia total / Abenikoz						
E	Sin avenencia / Abenikorik gabe						
	Intentadas sin efecto / Eraginik gabe						
	No presentadas / Ez aurkeztuak						
	Desistidas / Etsitakoak						
	Otros motivos / Beste zioak						
	SUMAN TOTAL / Orotara						
	CANTIDADES ACORDADAS/ADOSTUTAKO DIRUA						
10	Con avenencia total / Abenikoz						
E	Sin avenencia / Abenikorik gabe						
	Intentadas sin efecto / Eraginik gabe						
	No presentadas / Ez aurkeztuak						
	Desistidas / Etsitakoak						
	Otros motivos / Beste zioak						
	SUMAN TOTAL / Orotara						
	CANTIDADES ACORDADAS/ADOSTUTAKO DIRUA						
11	Con avenencia total / Abenikoz						
E	Sin avenencia / Abenikorik gabe						
	Intentadas sin efecto / Eraginik gabe						
	No presentadas / Ez aurkeztuak						
	Desistidas / Etsitakoak						
	Otros motivos / Beste zioak						
	SUMAN TOTAL / Orotara						
	CANTIDADES ACORDADAS/ADOSTUTAKO DIRUA						
12	Con avenencia total / Abenikoz						
E	Sin avenencia / Abenikorik gabe						
	Intentadas sin efecto / Eraginik gabe						
	No presentadas / Ez aurkeztuak						
	Desistidas / Etsitakoak						
	Otros motivos / Beste zioak						
	SUMAN TOTAL / Orotara						
	CANTIDADES ACORDADAS/ADOSTUTAKO DIRUA						
AÑO	Con avenencia total / Abenikoz	3.010	33	302	153	3.498	
Urte	Sin avenencia / Abenikorik gabe	1.549	266	2.029	1.179	5.023	
E	Intentadas sin efecto / Eraginik gabe	899	107	1.424	621	3.051	
	No presentadas / Ez aurkeztuak	56	2	52	14	124	
	Desistidas / Etsitakoak	49	4	70	35	158	
	Otros motivos / Beste zioak						
	SUMAN TOTAL / Orotara	5.563	412	3.877	2.002	11.854	
	CANTIDADES ACORDADAS/ADOSTUTAKO DIRUA	65.655.203,84	700,00	1.220.295,81	1.381.179,24	68.257.378,89	

CONCILIACIONES INDIVIDUALES EN ALAVA EN 2026 (por mes)

2026ko GIZABANAKO ADISKIDETZEAK ARABAN (Hilabeteka)

2026-05

Hila MES	ASUNTOS TERMINADOS BUKATUTAKO GAIAK	Despidos Iraizpenak	Sanciones Zigorrak	Reclamaciones cantidad Diru erreklamazioak	Varios Besteak	TOTAL OROTARA
1	Con avenencia total / Abenikoz	118	6	6	11	141
A	Sin avenencia / Abenikorik gabe	46	10	51	62	169
	Intentadas sin efecto / Eraginik gabe	24		38	15	77
	No presentadas / Ez aurkeztuak	1		3		4
	Desistidas / Etsitakoak	1	1	3		5
	Otros motivos / Beste zioak					
	SUMAN TOTAL / Orotara	190	17	101	88	396
	CANTIDADES ACORDADAS/ADOSTUTAKO DIRUA	1.811.187,02		14.911,48	50.622,05	1.876.720,55
2	Con avenencia total / Abenikoz	111	2	73	5	191
A	Sin avenencia / Abenikorik gabe	41	12	39	45	137
	Intentadas sin efecto / Eraginik gabe	22	3	60	12	97
	No presentadas / Ez aurkeztuak	2		2		4
	Desistidas / Etsitakoak	1		4	14	19
	Otros motivos / Beste zioak					
	SUMAN TOTAL / Orotara	177	17	178	76	448
	CANTIDADES ACORDADAS/ADOSTUTAKO DIRUA	1.021.903,13		17.843,04	5.905,89	1.045.652,06
3	Con avenencia total / Abenikoz	111	3	4	7	125
A	Sin avenencia / Abenikorik gabe	58	8	58	31	155
	Intentadas sin efecto / Eraginik gabe	38	3	38	21	100
	No presentadas / Ez aurkeztuak	2		2		4
	Desistidas / Etsitakoak	3		1		4
	Otros motivos / Beste zioak					
	SUMAN TOTAL / Orotara	212	14	103	59	388
	CANTIDADES ACORDADAS/ADOSTUTAKO DIRUA	2.006.749,78	700,00	2.744,63	10.589,08	2.020.783,49
4	Con avenencia total / Abenikoz	115	1	9	8	133
A	Sin avenencia / Abenikorik gabe	40	2	58	26	126
	Intentadas sin efecto / Eraginik gabe	22	4	26	44	96
	No presentadas / Ez aurkeztuak	1		3		4
	Desistidas / Etsitakoak	2				2
	Otros motivos / Beste zioak					
	SUMAN TOTAL / Orotara	180	7	96	78	361
	CANTIDADES ACORDADAS/ADOSTUTAKO DIRUA	1.552.627,90		38.245,40	15.488,79	1.606.362,09
5	Con avenencia total / Abenikoz	102	2	3	4	111
A	Sin avenencia / Abenikorik gabe	47	8	44	41	140
	Intentadas sin efecto / Eraginik gabe	24	1	36	160	221
	No presentadas / Ez aurkeztuak	2		2		4
	Desistidas / Etsitakoak	1		4	1	6
	Otros motivos / Beste zioak					
	SUMAN TOTAL / Orotara	176	11	89	206	482
	CANTIDADES ACORDADAS/ADOSTUTAKO DIRUA	1.190.733,28		5.050,42	8.272,31	1.204.056,01
6	Con avenencia total / Abenikoz					
A	Sin avenencia / Abenikorik gabe					
	Intentadas sin efecto / Eraginik gabe					
	No presentadas / Ez aurkeztuak					
	Desistidas / Etsitakoak					
	Otros motivos / Beste zioak					
	SUMAN TOTAL / Orotara					
	CANTIDADES ACORDADAS/ADOSTUTAKO DIRUA					
7	Con avenencia total / Abenikoz					
A	Sin avenencia / Abenikorik gabe					
	Intentadas sin efecto / Eraginik gabe					
	No presentadas / Ez aurkeztuak					
	Desistidas / Etsitakoak					
	Otros motivos / Beste zioak					
	SUMAN TOTAL / Orotara					
	CANTIDADES ACORDADAS/ADOSTUTAKO DIRUA					
8	Con avenencia total / Abenikoz					
A	Sin avenencia / Abenikorik gabe					
	Intentadas sin efecto / Eraginik gabe					
	No presentadas / Ez aurkeztuak					
	Desistidas / Etsitakoak					
	Otros motivos / Beste zioak					
	SUMAN TOTAL / Orotara					
	CANTIDADES ACORDADAS/ADOSTUTAKO DIRUA					
9	Con avenencia total / Abenikoz					
A	Sin avenencia / Abenikorik gabe					
	Intentadas sin efecto / Eraginik gabe					
	No presentadas / Ez aurkeztuak					
	Desistidas / Etsitakoak					
	Otros motivos / Beste zioak					
	SUMAN TOTAL / Orotara					
	CANTIDADES ACORDADAS/ADOSTUTAKO DIRUA					
10	Con avenencia total / Abenikoz					
A	Sin avenencia / Abenikorik gabe					
	Intentadas sin efecto / Eraginik gabe					
	No presentadas / Ez aurkeztuak					
	Desistidas / Etsitakoak					
	Otros motivos / Beste zioak					
	SUMAN TOTAL / Orotara					
	CANTIDADES ACORDADAS/ADOSTUTAKO DIRUA					
11	Con avenencia total / Abenikoz					
A	Sin avenencia / Abenikorik gabe					
	Intentadas sin efecto / Eraginik gabe					
	No presentadas / Ez aurkeztuak					
	Desistidas / Etsitakoak					
	Otros motivos / Beste zioak					
	SUMAN TOTAL / Orotara					
	CANTIDADES ACORDADAS/ADOSTUTAKO DIRUA					
12	Con avenencia total / Abenikoz					
A	Sin avenencia / Abenikorik gabe					
	Intentadas sin efecto / Eraginik gabe					
	No presentadas / Ez aurkeztuak					
	Desistidas / Etsitakoak					
	Otros motivos / Beste zioak					
	SUMAN TOTAL / Orotara					
	CANTIDADES ACORDADAS/ADOSTUTAKO DIRUA					
AÑO	Con avenencia total / Abenikoz	557	14	95	35	701
Urte	Sin avenencia / Abenikorik gabe	232	40	250	205	727
	Intentadas sin efecto / Eraginik gabe	130	11	198	252	591
	No presentadas / Ez aurkeztuak	8		12		20
	Desistidas / Etsitakoak	8	1	12	15	36
	Otros motivos / Beste zioak					
	SUMAN TOTAL / Orotara	935	66	567	507	2.075
	CANTIDADES ACORDADAS/ADOSTUTAKO DIRUA	7.583.201,11	700,00	78.794,97	90.878,12	7.753.574,20

Fuente: Dirección de Trabajo y Seguridad Social / Lan eta Gizarte Segurantzazuzendaritza

https://www.euskadi.eus/web01-s2lan/ius/contenidos/informacion/estadistica/trabajo/es_estraba/index.shtml#conciliacion


CONCILIACIONES INDIVIDUALES EN GUIPUZCOA EN 2026 (por mes)
2026ko GIZABANAKO ADISKIDETZEAK GIPUZKOAn (Hilabeteka)

2026-05

Hila MES	ASUNTOS TERMINADOS BUKATUTAKO GAIAK	Despidos Iraizpenak	Sanciones Zigorak	Reclamaciones cantidad Diru erreklamazioak	Varios Besteak	TOTAL OROTARA
1	Con avenencia total / Abenikoz	158	2	7	17	184
G	Sin avenencia / Abenikorik gabe	85	10	65	26	186
	Intentadas sin efecto / Eraginik gabe	34	8	126	12	180
	No presentadas / Ez aurkeztuak	4			1	5
	Desistidas / Etsitakoak	4	1	4		9
	Otros motivos / Beste zioak					
	SUMAN TOTAL / Orotara	285	21	202	56	564
	CANTIDADES ACORDADAS/ADOSTUTAKO DIRUA	3.317.804,99		36.249,47	100.978,45	3.455.032,91
2	Con avenencia total / Abenikoz	181		19	10	210
G	Sin avenencia / Abenikorik gabe	89	15	105	42	251
	Intentadas sin efecto / Eraginik gabe	41	5	58	28	132
	No presentadas / Ez aurkeztuak	4			1	5
	Desistidas / Etsitakoak	4		3	1	8
	Otros motivos / Beste zioak					
	SUMAN TOTAL / Orotara	319	20	185	82	606
	CANTIDADES ACORDADAS/ADOSTUTAKO DIRUA	4.593.193,00		110.859,86	36.013,99	4.740.066,85
3	Con avenencia total / Abenikoz	180	3	18	5	206
G	Sin avenencia / Abenikorik gabe	72	17	106	33	228
	Intentadas sin efecto / Eraginik gabe	53	4	68	20	145
	No presentadas / Ez aurkeztuak	1	1	2	1	5
	Desistidas / Etsitakoak	2		2		4
	Otros motivos / Beste zioak					
	SUMAN TOTAL / Orotara	308	25	196	59	588
	CANTIDADES ACORDADAS/ADOSTUTAKO DIRUA	3.636.652,38		34.237,12	91.383,00	3.762.272,50
4	Con avenencia total / Abenikoz	157	3	15	4	179
G	Sin avenencia / Abenikorik gabe	45	19	71	26	161
	Intentadas sin efecto / Eraginik gabe	29	7	86	14	136
	No presentadas / Ez aurkeztuak	1		1		2
	Desistidas / Etsitakoak	1		2		3
	Otros motivos / Beste zioak					
	SUMAN TOTAL / Orotara	233	29	175	44	481
	CANTIDADES ACORDADAS/ADOSTUTAKO DIRUA	3.731.205,68		131.979,08	44.441,52	3.907.626,28
5	Con avenencia total / Abenikoz	154	1	12	12	179
G	Sin avenencia / Abenikorik gabe	50	11	78	41	180
	Intentadas sin efecto / Eraginik gabe	46	9	69	29	153
	No presentadas / Ez aurkeztuak	2		1		3
	Desistidas / Etsitakoak	1				1
	Otros motivos / Beste zioak					
	SUMAN TOTAL / Orotara	253	21	160	82	516
	CANTIDADES ACORDADAS/ADOSTUTAKO DIRUA	4.434.318,54		88.454,76	76.560,88	4.599.334,18
6	Con avenencia total / Abenikoz					
G	Sin avenencia / Abenikorik gabe					
	Intentadas sin efecto / Eraginik gabe					
	No presentadas / Ez aurkeztuak					
	Desistidas / Etsitakoak					
	Otros motivos / Beste zioak					
	SUMAN TOTAL / Orotara					
	CANTIDADES ACORDADAS/ADOSTUTAKO DIRUA					
7	Con avenencia total / Abenikoz					
G	Sin avenencia / Abenikorik gabe					
	Intentadas sin efecto / Eraginik gabe					
	No presentadas / Ez aurkeztuak					
	Desistidas / Etsitakoak					
	Otros motivos / Beste zioak					
	SUMAN TOTAL / Orotara					
	CANTIDADES ACORDADAS/ADOSTUTAKO DIRUA					
8	Con avenencia total / Abenikoz					
G	Sin avenencia / Abenikorik gabe					
	Intentadas sin efecto / Eraginik gabe					
	No presentadas / Ez aurkeztuak					
	Desistidas / Etsitakoak					
	Otros motivos / Beste zioak					
	SUMAN TOTAL / Orotara					
	CANTIDADES ACORDADAS/ADOSTUTAKO DIRUA					
9	Con avenencia total / Abenikoz					
G	Sin avenencia / Abenikorik gabe					
	Intentadas sin efecto / Eraginik gabe					
	No presentadas / Ez aurkeztuak					
	Desistidas / Etsitakoak					
	Otros motivos / Beste zioak					
	SUMAN TOTAL / Orotara					
	CANTIDADES ACORDADAS/ADOSTUTAKO DIRUA					
10	Con avenencia total / Abenikoz					
G	Sin avenencia / Abenikorik gabe					
	Intentadas sin efecto / Eraginik gabe					
	No presentadas / Ez aurkeztuak					
	Desistidas / Etsitakoak					
	Otros motivos / Beste zioak					
	SUMAN TOTAL / Orotara					
	CANTIDADES ACORDADAS/ADOSTUTAKO DIRUA					
11	Con avenencia total / Abenikoz					
G	Sin avenencia / Abenikorik gabe					
	Intentadas sin efecto / Eraginik gabe					
	No presentadas / Ez aurkeztuak					
	Desistidas / Etsitakoak					
	Otros motivos / Beste zioak					
	SUMAN TOTAL / Orotara					
	CANTIDADES ACORDADAS/ADOSTUTAKO DIRUA					
12	Con avenencia total / Abenikoz					
G	Sin avenencia / Abenikorik gabe					
	Intentadas sin efecto / Eraginik gabe					
	No presentadas / Ez aurkeztuak					
	Desistidas / Etsitakoak					
	Otros motivos / Beste zioak					
	SUMAN TOTAL / Orotara					
	CANTIDADES ACORDADAS/ADOSTUTAKO DIRUA					
AÑO	Con avenencia total / Abenikoz	830	9	71	48	958
Urte	Sin avenencia / Abenikorik gabe	341	72	425	168	1.006
G	Intentadas sin efecto / Eraginik gabe	203	33	407	103	746
	No presentadas / Ez aurkeztuak	12	1	4	3	20
	Desistidas / Etsitakoak	12	1	11	1	25
	Otros motivos / Beste zioak					
	SUMAN TOTAL / Orotara	1.398	116	918	323	2.755
	CANTIDADES ACORDADAS/ADOSTUTAKO DIRUA	19.713.174,59		401.780,29	349.377,84	20.464.332,72



CONCILIACIONES INDIVIDUALES EN BIZKAIA EN 2026 (por mes)

2026ko GIZABANAKO ADISKIDETZEAK BIZKAIAn (Hilabeteka)

2026-05

Hila MES	ASUNTOS TERMINADOS BUKATUTAKO GAIAK	Despidos Iraizpenak	Sanciones Zigorrak	Reclamaciones cantidad Diru erreklamazioak	Varios Besteak	TOTAL OROTARA
1	Con avenencia total / Abenikoz	338	1	32	11	382
B	Sin avenencia / Abenikorik gabe	201	35	279	171	686
	Intentadas sin efecto / Eraginik gabe	105	14	176	47	342
	No presentadas / Ez aurkeztuak	9		6	2	17
	Desistidas / Etsitakoak	6		6	6	18
	Otros motivos / Beste zioak					
	SUMAN TOTAL / Orotara	659	50	499	237	1.445
	CANTIDADES ACORDADAS/ADOSTUTAKO DIRUA	10.255.962,15		150.428,84	143.741,97	10.550.132,96
2	Con avenencia total / Abenikoz	316	1	22	22	361
B	Sin avenencia / Abenikorik gabe	218	33	248	169	668
	Intentadas sin efecto / Eraginik gabe	123	5	210	44	382
	No presentadas / Ez aurkeztuak	7		5	2	14
	Desistidas / Etsitakoak	8		10	2	20
	Otros motivos / Beste zioak					
	SUMAN TOTAL / Orotara	672	39	495	239	1.445
	CANTIDADES ACORDADAS/ADOSTUTAKO DIRUA	6.516.176,09		90.720,41	295.347,22	6.902.243,72
3	Con avenencia total / Abenikoz	353	1	28	10	392
B	Sin avenencia / Abenikorik gabe	183	24	315	155	677
	Intentadas sin efecto / Eraginik gabe	121	20	163	67	371
	No presentadas / Ez aurkeztuak	5		5	3	13
	Desistidas / Etsitakoak	4	1	10	1	16
	Otros motivos / Beste zioak					
	SUMAN TOTAL / Orotara	666	46	521	236	1.469
	CANTIDADES ACORDADAS/ADOSTUTAKO DIRUA	7.103.881,14		324.730,20	66.832,66	7.495.444,00
4	Con avenencia total / Abenikoz	299		27	7	333
B	Sin avenencia / Abenikorik gabe	174	35	277	188	674
	Intentadas sin efecto / Eraginik gabe	93	15	130	47	285
	No presentadas / Ez aurkeztuak	7	1	11	1	20
	Desistidas / Etsitakoak	7	1	13	2	23
	Otros motivos / Beste zioak					
	SUMAN TOTAL / Orotara	580	52	458	245	1.335
	CANTIDADES ACORDADAS/ADOSTUTAKO DIRUA	7.727.605,91		87.321,49	51.441,64	7.866.369,04
5	Con avenencia total / Abenikoz	317	7	27	20	371
B	Sin avenencia / Abenikorik gabe	200	27	235	123	585
	Intentadas sin efecto / Eraginik gabe	124	9	140	61	334
	No presentadas / Ez aurkeztuak	8		9	3	20
	Desistidas / Etsitakoak	4		8	8	20
	Otros motivos / Beste zioak					
	SUMAN TOTAL / Orotara	653	43	419	215	1.330
	CANTIDADES ACORDADAS/ADOSTUTAKO DIRUA	6.755.202,85		86.519,61	383.559,79	7.225.282,25
6	Con avenencia total / Abenikoz					
B	Sin avenencia / Abenikorik gabe					
	Intentadas sin efecto / Eraginik gabe					
	No presentadas / Ez aurkeztuak					
	Desistidas / Etsitakoak					
	Otros motivos / Beste zioak					
	SUMAN TOTAL / Orotara					
	CANTIDADES ACORDADAS/ADOSTUTAKO DIRUA					
7	Con avenencia total / Abenikoz					
B	Sin avenencia / Abenikorik gabe					
	Intentadas sin efecto / Eraginik gabe					
	No presentadas / Ez aurkeztuak					
	Desistidas / Etsitakoak					
	Otros motivos / Beste zioak					
	SUMAN TOTAL / Orotara					
	CANTIDADES ACORDADAS/ADOSTUTAKO DIRUA					
8	Con avenencia total / Abenikoz					
B	Sin avenencia / Abenikorik gabe					
	Intentadas sin efecto / Eraginik gabe					
	No presentadas / Ez aurkeztuak					
	Desistidas / Etsitakoak					
	Otros motivos / Beste zioak					
	SUMAN TOTAL / Orotara					
	CANTIDADES ACORDADAS/ADOSTUTAKO DIRUA					
9	Con avenencia total / Abenikoz					
B	Sin avenencia / Abenikorik gabe					
	Intentadas sin efecto / Eraginik gabe					
	No presentadas / Ez aurkeztuak					
	Desistidas / Etsitakoak					
	Otros motivos / Beste zioak					
	SUMAN TOTAL / Orotara					
	CANTIDADES ACORDADAS/ADOSTUTAKO DIRUA					
10	Con avenencia total / Abenikoz					
B	Sin avenencia / Abenikorik gabe					
	Intentadas sin efecto / Eraginik gabe					
	No presentadas / Ez aurkeztuak					
	Desistidas / Etsitakoak					
	Otros motivos / Beste zioak					
	SUMAN TOTAL / Orotara					
	CANTIDADES ACORDADAS/ADOSTUTAKO DIRUA					
11	Con avenencia total / Abenikoz					
B	Sin avenencia / Abenikorik gabe					
	Intentadas sin efecto / Eraginik gabe					
	No presentadas / Ez aurkeztuak					
	Desistidas / Etsitakoak					
	Otros motivos / Beste zioak					
	SUMAN TOTAL / Orotara					
	CANTIDADES ACORDADAS/ADOSTUTAKO DIRUA					
12	Con avenencia total / Abenikoz					
B	Sin avenencia / Abenikorik gabe					
	Intentadas sin efecto / Eraginik gabe					
	No presentadas / Ez aurkeztuak					
	Desistidas / Etsitakoak					
	Otros motivos / Beste zioak					
	SUMAN TOTAL / Orotara					
	CANTIDADES ACORDADAS/ADOSTUTAKO DIRUA					
AÑO	Con avenencia total / Abenikoz	1.623	10	136	70	1.839
Urte	Sin avenencia / Abenikorik gabe	976	154	1.354	806	3.290
B	Intentadas sin efecto / Eraginik gabe	566	63	819	266	1.714
	No presentadas / Ez aurkeztuak	36	1	36	11	84
	Desistidas / Etsitakoak	29	2	47	19	97
	Otros motivos / Beste zioak					
	SUMAN TOTAL / Orotara	3.230	230	2.392	1.172	7.024
	CANTIDADES ACORDADAS/ADOSTUTAKO DIRUA	38.358.828,14		739.720,55	940.923,28	40.039.471,97

Fuente: Dirección de Trabajo y Seguridad Social / Lan eta Gizarte Segurantzaren Zuzendaritza

https://www.euskadi.eus/web01-s2lanju/es/contenidos/informacion/estadistica/trabajo/es_estrta/index.shtml#conciliacion



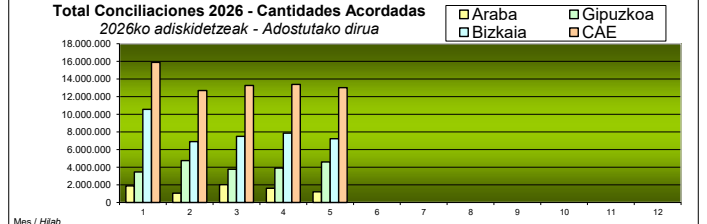
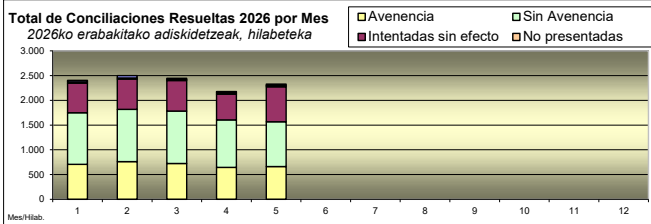
Añorurtea: **2026-05**

Total Conciliaciones 2026 según Tipo de Resolución por Mes
2026ko adiskidetzak ebazpen motaren arabera, hilabeteka (guztira)

MES HILA	Avenencia Abenikoz	Sin Avenencia Abenikorik gabe	Intentadas sin efecto Saiatuak eragirik gabe	No presentadas Ez aurkeztuak	Desistidas Elsitakoak	Otros motivos Beste zioak	Total Orotara
1	707	1.041	599	26	32		2.405
2	762	1.056	611	23	47		2.499
3	723	1.060	616	22	24		2.445
4	645	961	517	26	28		2.177
5	661	905	708	27	27		2.328
6							
7							
8							
9							
10							
11							
12							
Total	3.498	5.023	3.051	124	158		11.854

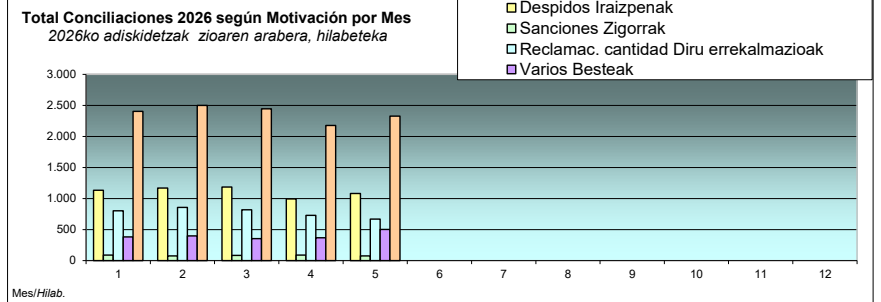
Total Conciliaciones 2026 - Cantidades Acordadas
2026ko erabakitako adiskidetzak (Adostutako dirua)

MES/Hila	Araba	Gipuzkoa	Bizkaia	CAE
1	1.876.720,55	3.455.032,91	10.550.132,96	15.881.886,42
2	1.045.652,06	4.740.066,85	6.902.243,72	12.687.962,63
3	2.020.783,49	3.762.272,50	7.495.444,00	13.278.499,99
4	1.606.362,09	3.907.626,28	7.866.369,04	13.380.357,41
5	1.204.056,01	4.599.334,18	7.225.282,25	13.028.672,44
6				
7				
8				
9				
10				
11				
12				
Total	7.753.574,20	20.464.332,72	40.039.471,97	68.257.378,89



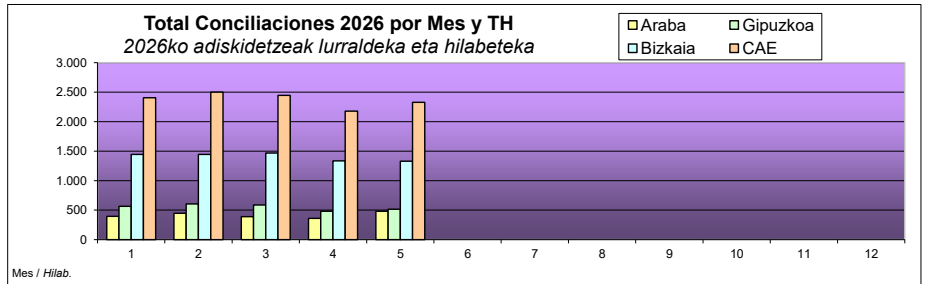
Total Conciliaciones 2026 según Motivación por Mes / 2026ko adiskidetzak ebazpen zioaren arabera, hilabeteka (guztira)

MES HILA	Despidos Iraizpenak	Sanciones Zigorak	Reclamac. cantidad Diru erreklamazioak	Varios Besteak	Total Orotara
1	1.134	88	802	381	2.405
2	1.168	76	858	397	2.499
3	1.186	85	820	354	2.445
4	993	88	729	367	2.177
5	1.082	75	668	503	2.328
6					
7					
8					
9					
10					
11					
12					
Total	5.563	412	3.877	2.002	11.854



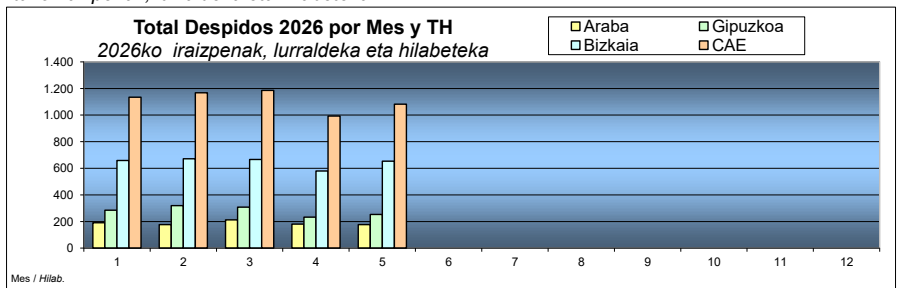
Total Conciliaciones 2026 por Mes y TH / 2026ko erabakitako adiskidetzak lurraldeka eta hilabeteka

MES/Hila	Araba	Gipuzkoa	Bizkaia	CAE
1	396	564	1.445	2.405
2	448	606	1.445	2.499
3	388	588	1.469	2.445
4	361	481	1.335	2.177
5	482	516	1.330	2.328
6				
7				
8				
9				
10				
11				
12				
Total	2.075	2.755	7.024	11.854



Total Despidos 2026 por Mes y TH / 2026ko erabakitako irazpenak, lurraldeka eta hilabeteka

MES/Hila	Araba	Gipuzkoa	Bizkaia	CAE
1	190	285	659	1.134
2	177	319	672	1.168
3	212	308	666	1.186
4	180	233	580	993
5	176	253	653	1.082
6				
7				
8				
9				
10				
11				
12				
Total	935	1.398	3.230	5.563



Fuente: Dirección de Trabajo y Seguridad Social / Lan eta Gizarte Segurantzza Zuzendaritza

https://www.euskadi.eus/web01-s2lanu/es/contenidos/informacion/estadistica/trabajo/es_estraba/index.shtml#conciliacion

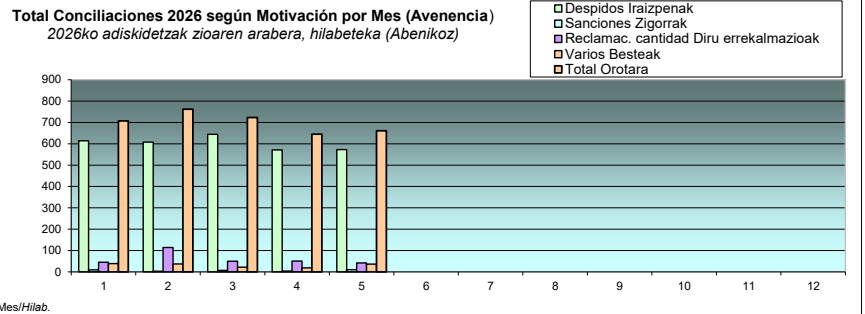


Conciliaciones con Avenencia

Añorlurtea: 2026-05

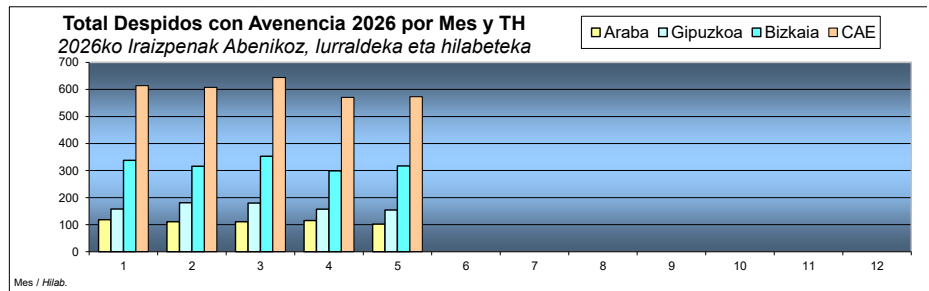
Total Conciliaciones 2026 según Motivación por Mes (Con Avenencia) / 2026ko adiskidetzak ebazpen zioaren arabera eta Abenikoz, hilabeteka (guztira)

MES HILA	Despidos Iraizpenak	Sanciones Zigorak	Reclamac. cantidad Diru erreklamazioak	Varios Besteak	Total Orotara
1	614	9	45	39	707
2	608	3	114	37	762
3	644	7	50	22	723
4	571	4	51	19	645
5	573	10	42	36	661
6					
7					
8					
9					
10					
11					
12					
Total	3.010	33	302	153	3.498



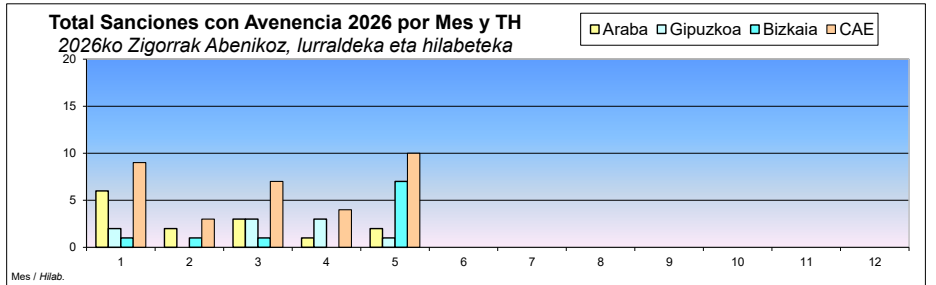
Total Despidos con Avenencia 2026 por Mes y TH / 2026ko erabakitako Iraizpenak Abenikoz, lurraldeka eta hilabeteka

Mes/hila	Araba	Gipuzkoa	Bizkaia	CAE
1	118	158	338	614
2	111	181	316	608
3	111	180	353	644
4	115	157	299	571
5	102	154	317	573
6				
7				
8				
9				
10				
11				
12				
Total	557	830	1.623	3.010



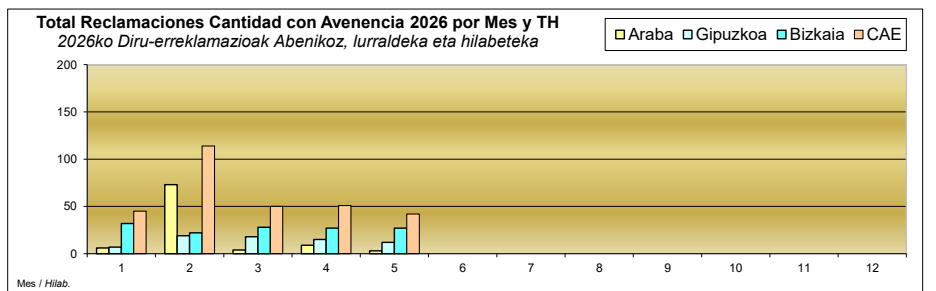
Total Sanciones con Avenencia 2026 por Mes y TH / 2026ko erabakitako Zigorak Abenikoz, lurraldeka eta hilabeteka

Mes/hila	Araba	Gipuzkoa	Bizkaia	CAE
1	6	2	1	9
2	2		1	3
3	3	3	1	7
4	1	3		4
5	2	1	7	10
6				
7				
8				
9				
10				
11				
12				
Total	14	9	10	33



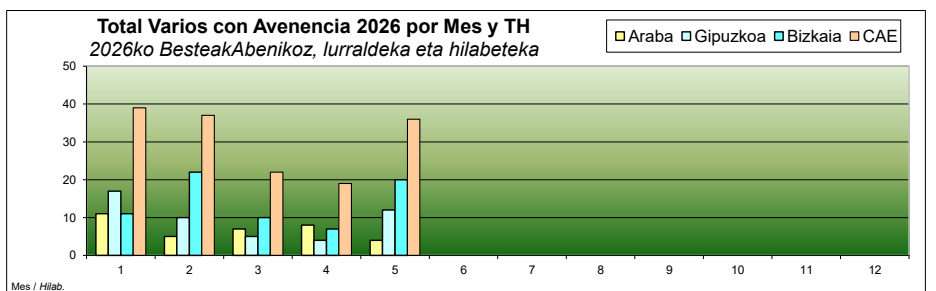
Total Reclamaciones de Cantidad con Avenencia 2026 por Mes y TH / 2026ko erabakitako Diru-erreklamazioak Abenikoz, lurraldeka eta hilabeteka

Mes/hila	Araba	Gipuzkoa	Bizkaia	CAE
1	6	7	32	45
2	73	19	22	114
3	4	18	28	50
4	9	15	27	51
5	3	12	27	42
6				
7				
8				
9				
10				
11				
12				
Total	95	71	136	302



Total Varios con Avenencia 2026 por Mes y TH / 2026ko erabakitako Besteak Abenikoz, lurraldeka eta hilabeteka

Mes/hila	Araba	Gipuzkoa	Bizkaia	CAE
1	11	17	11	39
2	5	10	22	37
3	7	5	10	22
4	8	4	7	19
5	4	12	20	36
6				
7				
8				
9				
10				
11				
12				
Total	35	48	70	153





Total Conciliaciones según Tipo de Resolución - 2015 / 2026-05

Adiskidetzak ebazpen motaren arabera (guztira) - 2015 / 2026-05

CONCILIACIONES INDIVIDUALES	2016		2017		2018		2019		2020		2021		2022		2023		2024		2025		2026-05	
	Nº	% Incr.	Nº	% Incr.	Nº	% Incr.	Nº	% Incr.	Nº	% Incr.	Nº	% Incr.	Nº	% Incr.	Nº	% Incr.	Nº	% Incr.	Nº	% Incr.	Nº	% Incr.
TOTAL	27.058	8,64	25.135	-7,11	23.973	-4,62	25.954	8,26	14.306	-44,88	22.606	58,02	25.554	13,04	26.160	2,37	27.236	4,11	28.710	5,41	11.854	-58,71
Con Avenencia	5.685	4,58	5.552	-2,34	5.839	5,17	6.684	14,47	5.118	-23,43	5.994	17,12	6.307	5,22	6.940	10,04	7.162	3,20	7.090	-1,01	3.498	-50,66
Sin Avenencia	12.229	9,56	10.838	-11,37	9.891	-8,74	10.917	10,37	4.520	-58,60	9.435	108,74	11.212	18,83	10.833	-3,38	11.833	9,23	14.148	19,56	5.023	-64,50
Intentadas sin efecto	8.161	8,84	7.851	-3,80	7.395	-5,81	7.356	-0,53	4.168	-43,34	6.600	58,35	7.454	12,94	7.865	5,51	7.607	-3,28	6.916	-9,08	3.051	-55,88
No presentadas	614	34,06	523	-14,82	557	6,50	400	-28,19	266	-33,50	224	-15,79	268	19,64	218	-18,66	335	53,67	257	-23,28	124	-51,75
Desistidas	369	4,83	371	0,54	291	-21,56	597	105,15	234	-60,80	353	50,85	313	-11,33	304	-2,88	299	-1,64	299	0,00	158	-47,16
Despidos	8.435	-1,43	9.026	7,01	9.260	2,59	10.727	15,84	7.356	-31,43	9.633	30,95	10.263	6,54	11.300	10,10	11.679	3,35	11.709	0,26	5.563	-52,49
Con Avenencia	4.470	2,55	4.684	4,79	4.899	4,59	5.773	17,84	4.682	-18,90	5.347	14,20	5.384	0,69	6.031	12,02	6.149	1,96	6.055	-1,53	3.010	-50,29
Sin Avenencia	2.497	-7,17	2.591	3,76	2.580	-0,42	2.906	12,64	1.442	-50,38	2.442	69,35	2.773	13,55	2.912	5,01	3.158	8,45	3.465	9,72	1.549	-55,30
Intentadas sin efecto	1.238	-5,57	1.514	22,29	1.574	3,96	1.809	14,93	1.039	-42,56	1.664	60,15	1.937	16,41	2.179	12,49	2.169	-0,46	1.977	-8,85	899	-54,53
No presentadas	148	34,55	143	-3,38	153	6,99	155	1,31	115	-25,81	86	-25,22	93	8,14	103	10,75	121	17,48	127	4,96	56	-55,91
Desistidas	82	-5,75	94	14,63	54	-42,55	84	55,56	78	-7,14	94	20,51	76	-19,15	75	-1,32	82	9,33	85	3,66	49	-42,35
Sanciones	619	-15,32	652	5,33	615	-5,67	759	23,41	342	-54,94	558	63,16	610	9,32	741	21,48	677	-8,64	760	12,26	412	-45,79
Con Avenencia	53	-14,52	56	5,66	49	-12,50	51	4,08	35	-31,37	36	2,86	40	11,11	59	47,50	59	0,00	49	-16,95	33	-32,65
Sin Avenencia	391	-13,11	398	1,79	388	-2,51	440	13,40	186	-57,73	336	80,65	386	14,88	482	24,87	431	-10,58	505	17,17	266	-47,33
Intentadas sin efecto	155	-20,92	177	14,19	157	-11,30	243	54,78	108	-55,56	171	58,33	169	-1,17	185	9,47	169	-8,65	194	14,79	107	-44,65
No presentadas	10	-33,33	14	40,00	11	-21,43	14	27,27	7	-50,00	4	-42,86	3	-25,00	3	0,00	7	133,33	3	-57,14	2	-33,33
Desistidas	10	25,00	7	-30,00	10	42,86	11	10,00	6	-45,45	11	83,33	12	9,09	12	0,00	11	-8,33	9	-18,18	4	-55,56
Reclam. cantidad	14.637	16,43	11.702	-20,05	10.760	-8,05	10.338	-3,92	4.761	-53,95	9.307	95,48	10.503	12,85	10.175	-3,12	10.756	5,71	11.558	7,46	3.877	-66,46
Con Avenencia	991	16,59	645	-34,91	703	8,99	688	-2,13	320	-53,49	450	40,63	692	53,78	633	-8,53	711	12,32	673	-5,34	302	-55,13
Sin Avenencia	7.419	18,08	5.692	-23,28	4.985	-12,42	4.831	-3,09	1.911	-60,44	4.890	155,89	5.452	11,49	5.083	-6,77	5.670	11,55	7.228	27,48	2.029	-71,93
Intentadas sin efecto	5.577	13,15	4.817	-13,63	4.547	-5,61	4.170	-8,29	2.280	-45,32	3.651	60,13	4.038	10,60	4.192	3,81	4.070	-2,91	3.416	-16,07	1.424	-58,31
No presentadas	403	39,93	313	-22,33	338	7,99	191	-43,49	123	-35,60	101	-17,89	137	35,64	83	-39,42	126	51,81	97	-23,02	52	-46,39
Desistidas	247	11,76	235	-4,86	187	-20,43	458	144,92	127	-72,27	215	69,29	184	-14,42	184	0,00	179	-2,72	144	-19,55	70	-51,39
Varios	3.367	10,50	3.755	11,52	3.338	-11,11	4.130	23,73	1.847	-55,28	3.108	68,27	4.178	34,43	3.944	-5,60	4.124	4,56	4.683	13,55	2.002	-57,25
Con Avenencia	171	3,64	167	-2,34	188	12,57	172	-8,51	81	-52,91	161	98,77	191	18,63	217	13,61	243	11,98	313	28,81	153	-51,12
Sin Avenencia	1.922	10,52	2.157	12,23	1.938	-10,15	2.740	41,38	981	-64,20	1.767	80,12	2.601	47,20	2.356	-9,42	2.574	9,25	2.950	14,61	1.179	-60,03
Intentadas sin efecto	1.191	12,15	1.343	12,76	1.117	-16,83	1.134	1,52	741	-34,66	1.114	50,34	1.310	17,59	1.309	-0,08	1.199	-8,40	1.329	10,84	621	-53,27
No presentadas	53	17,78	53	0,00	55	3,77	40	-27,27	21	-47,50	33	57,14	35	6,06	29	-17,14	81	179,31	30	-62,96	14	-53,33
Desistidas	30	-16,67	35	16,67	40	14,29	44	10,00	23	-47,73	33	43,48	41	24,24	33	-19,51	27	-18,18	61	125,93	35	-42,62

Fuente: Dirección de Trabajo y Seguridad Social / Lan eta Gizarte Segurantzazuzendaritza

https://www.euskadi.eus/web01-s2lanju/es/contenidos/informacion/estadisticastrabajo/es_estraba/index.shtml#conciliacion

Año/urtea: **2008 / 2026-05**

Total Conciliaciones Resueltas 2008/2026

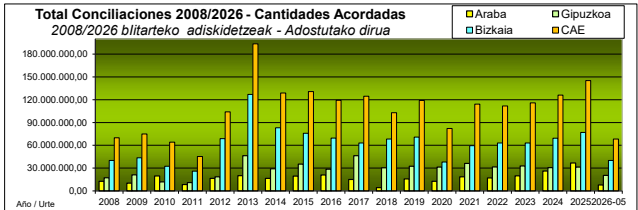
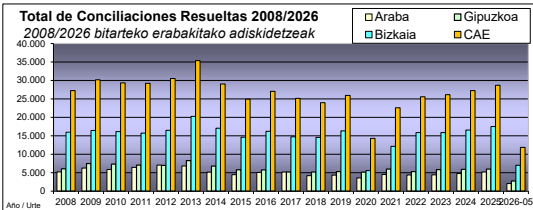
2008/2026 bitarteko erabakitako adiskidetzak (guztira)

Año	Araba	Gipuzkoa	Bizkaia	CAE	Δ n/n-1
2008	5.236	6.064	15.967	27.267	13,91
2009	6.270	7.493	16.438	30.201	10,76
2010	5.887	7.331	16.139	29.357	-2,79
2011	6.452	7.051	15.728	29.231	-0,43
2012	7.042	6.995	16.502	30.539	4,47
2013	6.836	8.278	20.272	35.386	15,87
2014	5.147	6.810	17.075	29.032	-17,96
2015	4.483	5.816	14.607	24.906	-14,21
2016	5.083	5.768	16.207	27.058	8,64
2017	5.205	5.189	14.741	25.135	-7,11
2018	4.203	5.183	14.587	23.973	-4,62
2019	4.333	5.290	16.331	25.954	8,26
2020	3.598	5.139	5.569	14.306	-44,88
2021	4.495	5.985	12.126	22.606	58,02
2022	4.378	5.319	15.857	25.554	13,04
2023	4.431	5.853	15.876	26.160	2,37
2024	4.763	5.909	16.564	27.236	4,11
2025	5.200	6.011	17.499	28.710	5,41
2026-05	2.075	2.755	7.024	11.854	-56,48

Total Conciliaciones 2008/2026 - Cantidades Acordadas

2008/2026 bitarteko erabakitako adiskidetzak (Adostutako dirua)

Año	Araba	Gipuzkoa	Bizkaia	CAE	Δ n/n-1
2008	12.566.187,97	17.367.036,47	40.006.812,81	69.940.037,25	-16,89
2009	10.210.205,72	21.134.983,65	43.564.512,23	74.909.701,60	7,11
2010	19.762.743,53	12.003.597,11	32.423.091,04	64.189.431,68	-14,31
2011	8.388.574,67	10.945.859,69	26.003.625,28	45.338.059,64	-29,37
2012	16.613.696,06	18.573.335,36	68.835.825,19	104.022.856,61	129,44
2013	20.011.700,41	46.460.132,60	127.038.672,30	193.510.505,31	86,03
2014	16.615.561,82	29.185.038,61	82.985.084,45	128.785.684,88	-33,45
2015	19.479.800,85	35.342.636,30	75.815.365,01	130.637.802,16	1,44
2016	20.973.824,69	28.638.633,45	69.601.825,45	119.214.283,59	-8,74
2017	15.056.687,12	46.438.852,96	63.063.094,72	124.558.634,80	4,48
2018	4.233.188,67	30.509.463,48	68.197.001,86	102.939.654,01	-17,36
2019	15.744.289,28	32.427.284,80	70.793.032,76	118.964.606,84	15,57
2020	12.735.716,54	31.428.213,26	37.955.579,36	82.119.509,16	-30,07
2021	18.549.355,18	36.240.462,44	59.484.119,70	114.273.937,32	39,16
2022	17.076.807,64	31.645.808,44	63.124.700,36	111.847.316,44	-2,12
2023	19.907.603,33	32.878.406,74	63.089.057,11	115.875.067,18	3,60
2024	26.186.801,49	30.603.975,91	69.353.929,11	126.144.706,51	8,86
2025	36.795.888,50	31.304.891,80	77.031.950,26	145.132.730,56	15,05
2026-05	7.753.574,20	20.464.332,72	40.039.471,97	68.257.378,89	-45,89



Total Conciliaciones 2008/2026 - Despidos

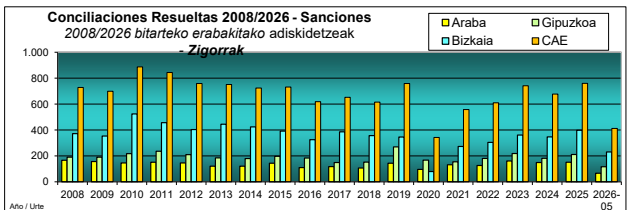
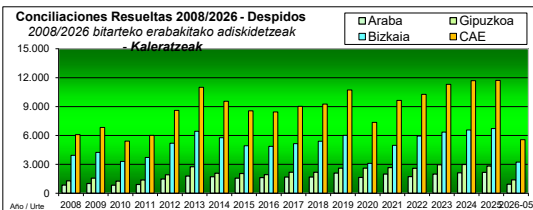
2008/2026 bitarteko erabakitako adiskidetzak (Iraizpenak)

Año	Araba	Gipuzkoa	Bizkaia	CAE	Δ n/n-1
2008	853	1.288	3.942	6.083	26,20
2009	1.013	1.567	4.251	6.831	12,30
2010	838	1.264	3.313	5.415	-20,73
2011	909	1.380	3.722	6.011	11,01
2012	1.485	1.921	5.190	8.596	43,00
2013	1.794	2.758	6.444	10.996	27,92
2014	1.716	2.074	5.763	9.553	-13,12
2015	1.563	2.056	4.938	8.557	-10,43
2016	1.624	1.932	4.879	8.435	-1,43
2017	1.681	2.189	5.156	9.026	7,01
2018	1.680	2.185	5.395	9.260	2,59
2019	2.102	2.614	6.011	10.727	15,84
2020	1.637	2.612	3.107	7.356	-31,43
2021	1.987	2.670	4.976	9.633	30,95
2022	1.729	2.599	5.935	10.263	6,54
2023	1.995	2.961	6.344	11.300	10,10
2024	2.129	2.988	6.562	11.679	3,35
2025	2.168	2.829	6.712	11.709	0,26
2026-05	935	1.398	3.230	5.563	-52,37

Total Conciliaciones 2008/2026 - Sanciones

2008/2026 bitarteko erabakitako adiskidetzak (Zigorrek)

Año	Araba	Gipuzkoa	Bizkaia	CAE	Δ n/n-1
2008	166	190	372	728	4,15
2009	156	190	353	699	-3,98
2010	146	217	524	887	26,90
2011	151	236	456	843	-4,96
2012	146	210	403	759	-9,96
2013	121	185	445	751	-1,05
2014	121	179	424	724	-3,60
2015	143	197	391	731	0,97
2016	110	184	325	619	-15,32
2017	117	149	386	652	5,33
2018	107	152	356	615	-5,67
2019	143	270	348	759	23,41
2020	96	167	79	342	-54,94
2021	131	154	273	558	63,16
2022	126	180	304	610	9,32
2023	161	219	361	741	21,48
2024	149	181	347	677	-8,64
2025	151	211	398	760	12,26
2026-05	66	116	230	412	-39,14



Total Conciliaciones 2008/2026 - Reclamaciones de cantidad

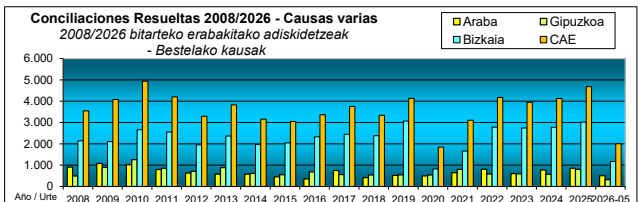
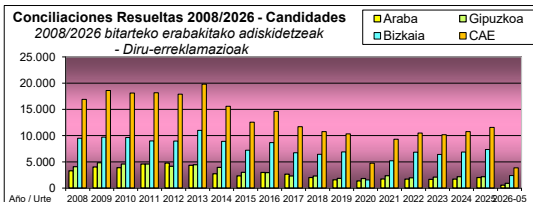
2008/2026 bitarteko erabakitako adiskidetzak (Diru-errekamazioak)

Año	Araba	Gipuzkoa	Bizkaia	CAE	Δ n/n-1
2008	3.308	4.093	9.511	16.912	14,80
2009	4.024	4.841	9.729	18.594	9,95
2010	3.885	4.590	9.643	18.118	-2,56
2011	4.596	4.580	8.998	18.174	0,31
2012	4.780	4.155	8.959	17.894	-1,54
2013	4.341	4.455	11.012	19.808	10,70
2014	2.730	3.946	8.921	15.597	-21,26
2015	2.325	3.015	7.231	12.571	-19,40
2016	2.993	2.966	8.678	14.637	16,43
2017	2.657	2.296	6.749	11.702	-20,05
2018	2.001	2.305	6.454	10.760	-8,05
2019	1.572	1.860	6.906	10.338	-3,92
2020	1.376	1.825	1.560	4.761	-53,95
2021	1.736	2.358	5.213	9.307	95,48
2022	1.713	1.957	6.833	10.503	12,85
2023	1.669	2.082	6.424	10.175	-3,12
2024	1.708	2.169	6.879	10.756	5,71
2025	2.023	2.168	7.367	11.558	7,46
2026-05	567	918	2.392	3.877	-63,96

Total Conciliaciones 2008/2026 - Causas Varias

2008/2026 bitarteko erabakitako adiskidetzak (Bestelako kausak)

Año	Araba	Gipuzkoa	Bizkaia	CAE	Δ n/n-1
2008	909	493	2.142	3.544	-3,88
2009	1.077	895	2.105	4.077	15,04
2010	1.018	1.260	2.659	4.937	21,09
2011	796	855	2.552	4.203	-14,87
2012	631	709	1.950	3.290	-21,72
2013	580	880	2.371	3.831	16,44
2014	580	611	1.967	3.158	-17,57
2015	452	548	2.047	3.047	-3,51
2016	356	686	2.325	3.367	10,50
2017	750	555	2.450	3.755	11,52
2018	415	541	2.382	3.338	-11,11
2019	516	546	3.068	4.130	23,73
2020	489	535	823	1.847	-55,28
2021	641	803	1.664	3.108	68,27
2022	810	583	2.785	4.178	34,43
2023	606	591	2.747	3.944	-5,60
2024	777	571	2.776	4.124	4,56
2025	858	803	3.022	4.683	13,55
2026-05	507	323	1.172	2.002	-51,45



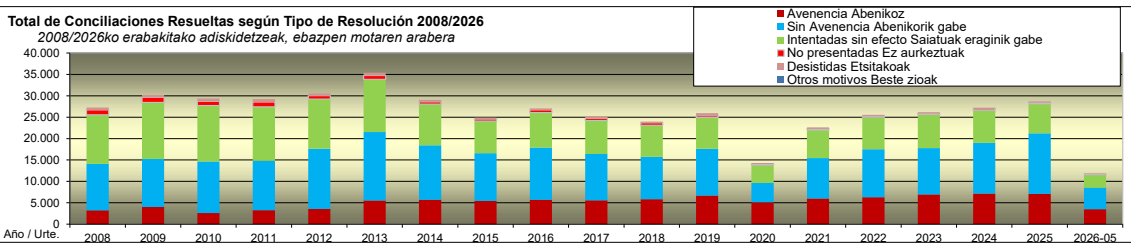


Año/urtea: **2008 / 2026-05**

Total Conciliaciones 2008/2026 según Tipo de Resolución
2008/2026ko adiskidetzak ebazpen motaren arabera (guztira)

AÑO URTE	Avenencia Abenikoz	Sin Avenencia Abenikoz gabe	Intentadas sin efecto Saiatuak eraginik gabe	No presentadas Ez aurkeztuak	Desistidas Etsitakoak	Otros motivos Beste zioak	Total Orotara	Δ n/n-1
2008	3.226	10.873	11.435	1.159	574	0	27.267	13,91
2009	4.004	11.248	13.177	1.197	575	0	30.201	10,76
2010	2.606	12.042	13.061	1.008	640	0	29.357	-2,79
2011	3.261	11.566	12.605	1.099	700	0	29.231	-0,43
2012	3.555	14.098	11.598	772	516	0	30.539	4,47
2013	5.544	15.980	12.327	897	638	0	35.386	15,87
2014	5.715	12.722	9.603	552	440	0	29.032	-17,96
2015	5.436	11.162	7.498	458	352	0	24.906	-14,21
2016	5.685	12.229	8.161	614	369	0	27.058	8,64
2017	5.552	10.838	7.851	523	371	0	25.135	-7,11
2018	5.839	9.891	7.395	557	291	0	23.973	-4,62
2019	6.684	10.917	7.356	400	597	0	25.954	8,26
2020	5.118	4.520	4.168	266	234	0	14.306	-44,88
2021	5.994	9.435	6.600	224	353	0	22.606	58,02
2022	6.307	11.212	7.454	268	313	0	25.554	13,04
2023	6.940	10.833	7.865	218	304	0	26.160	2,37
2024	7.162	11.833	6.607	335	299	0	27.236	4,11
2025	7.090	14.148	6.916	257	299	0	28.710	5,41
2026-05	3.498	5.023	3.051	124	158	0	11.854	-56,48

Total de Conciliaciones Resueltas según Tipo de Resolución 2008/2026
2008/2026ko erabakitako adiskidetzak, ebazpen motaren arabera



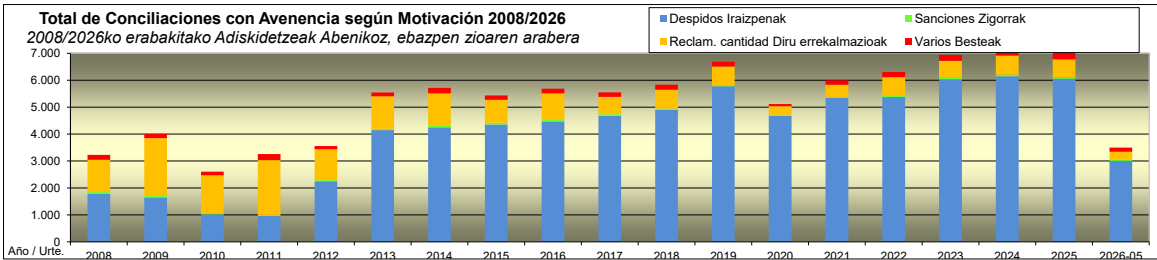
Conciliaciones con Avenencia

Año/urtea: **2008 / 2026-05**

Total Conciliaciones con Avenencia 2008/2026 según Motivación
2008/2026ko Adiskidetzak Abenikoz, ebazpen zioaren arabera (guztira)

AÑO URTE	Despidos Iraizpenak	Sanciones Zigorak	Reclam. cantidad Diru errekalmazioak	Varios Besteak	Total Orotara	Δ n/n-1
2008	1.789	58	1.198	181	3.226	-4,07
2009	1.645	58	2.146	155	4.004	24,12
2010	1.018	56	1.395	137	2.606	-34,92
2011	955	44	2.033	229	3.261	25,13
2012	2.248	45	1.143	119	3.555	9,02
2013	4.146	48	1.208	142	5.544	55,95
2014	4.255	76	1.180	204	5.715	3,08
2015	4.359	62	850	165	5.436	-4,88
2016	4.470	53	991	171	5.685	4,58
2017	4.684	56	645	167	5.552	-2,34
2018	4.899	49	703	188	5.839	5,17
2019	5.773	51	688	172	6.684	14,47
2020	4.682	35	320	81	5.118	-23,43
2021	5.347	36	450	161	5.994	17,12
2022	5.384	40	692	191	6.307	5,22
2023	6.031	59	633	217	6.940	10,04
2024	6.149	59	711	243	7.162	3,20
2025	6.055	49	673	313	7.090	-1,01
2026-05	3.010	33	302	153	3.498	-51,16

Total de Conciliaciones con Avenencia según Motivación 2008/2026
2008/2026ko erabakitako Adiskidetzak Abenikoz, ebazpen zioaren arabera



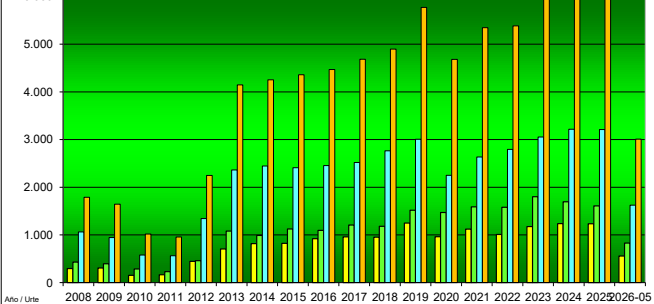
Total Conciliaciones 2008/2026 - Despidos con Avenencia

2008/2026 bitarteko erabakitako adiskidetzak (iraizpenak Abenikoz)

Año	Araba	Gipuzkoa	Bizkaia	CAE	Δ n/n-1
2008	294	431	1.064	1.789	0,68
2009	307	394	944	1.645	-8,05
2010	154	287	577	1.018	-38,12
2011	164	229	562	955	-6,19
2012	445	461	1.342	2.248	135,39
2013	704	1.080	2.362	4.146	84,43
2014	819	990	2.446	4.255	2,44
2015	824	1.126	2.409	4.359	2,63
2016	922	1.094	2.454	4.470	2,55
2017	959	1.207	2.518	4.684	4,79
2018	953	1.180	2.766	4.899	4,59
2019	1.248	1.518	3.007	5.773	17,84
2020	961	1.471	2.250	4.682	-18,90
2021	1.122	1.590	2.635	5.347	14,20
2022	1.010	1.580	2.794	5.384	0,69
2023	1.175	1.801	3.055	6.031	12,02
2024	1.237	1.696	3.216	6.149	1,96
2025	1.235	1.609	3.211	6.055	-1,53
2026-05	557	830	1.623	3.010	-51,05

Conciliaciones Resueltas 2008/2026 - Despidos con Avenencia
2008/2026 bitarteko erabakitako adiskidetzak

- Iraizpenak Abenikoz





CONCILIACIONES INDIVIDUALES POR ACTIVIDAD (CNAE-2)

2026-05

Actividad CNAE-2	Nº Conciliaciones	%	Cantidades acordadas	%
01 Agricultura, ganadería, caza y servicios relacionados con las mismas	8	0,07	53.890,61	0,08
02 Silvicultura y explotación forestal	14	0,12	8.316,00	0,01
03 Pesca y acuicultura	24	0,20	612.041,25	0,90
05 Extracción de antracita, hulla y lignito				
06 Extracción de crudo de petróleo y gas natural				
07 Extracción de minerales metálicos				
08 Otras industrias extractivas	11	0,09	251.533,55	0,37
09 Actividades de apoyo a las industrias extractivas	2	0,02		
10 Industria de la alimentación	188	1,59	865.986,52	1,27
11 Fabricación de bebidas	30	0,25	557.623,31	0,82
12 Industria del tabaco	1	0,01		
13 Industria textil	9	0,08	140.716,96	0,21
14 Confección de prendas de vestir	8	0,07	65.000,00	0,10
15 Industria del cuero y del calzado	3	0,03	27.738,56	0,04
16 Industria de la madera y del corcho, excepto muebles; cestería y espartería	59	0,50	524.891,79	0,77
17 Industria del papel	16	0,13	563.229,84	0,83
18 Artes gráficas y reproducción de soportes grabados: impresión, encuadernación	22	0,19	341.000,86	0,50
19 Coquerías y refino de petróleo	10	0,08	61.314,27	0,09
20 Industria química	61	0,51	726.767,66	1,06
21 Fabricación de productos farmacéuticos	15	0,13	445.108,93	0,65
22 Fabricación de productos de caucho y plásticos	134	1,13	1.677.909,04	2,46
23 Fabricación de otros productos minerales no metálicos	93	0,78	1.006.897,06	1,48
24 Metalurgia; fabricación de productos de hierro, acero y ferroaleaciones	204	1,72	2.425.824,53	3,55
25 Fabricación de productos metálicos, excepto maquinaria y equipo	353	2,98	5.932.487,45	8,69
26 Fabricación de productos informáticos, electrónicos y ópticos	19	0,16	106.244,65	0,16
27 Fabricación de material y equipo eléctrico	61	0,51	993.877,75	1,46
28 Fabricación de maquinaria y equipo n.c.o.p.	196	1,65	1.572.212,52	2,30
29 Fabricación de vehículos de motor, remolques y semirremolques	114	0,96	3.947.136,83	5,78
30 Fabricación de otro material de transporte	87	0,73	422.139,50	0,62
31 Fabricación de muebles	13	0,11	27.323,53	0,04
32 Otras industrias manufactureras	28	0,24	190.523,52	0,28
33 Reparación e instalación de maquinaria y equipo	67	0,57	79.404,91	0,12
35 Suministro de energía eléctrica, gas, vapor y aire acondicionado	122	1,03	2.382.564,73	3,49
36 Captación, depuración y distribución de agua	23	0,19	199.315,00	0,29
37 Recogida y tratamiento de aguas residuales	6	0,05		
38 Recogida, tratamiento y eliminación de residuos; valorización	78	0,66	219.203,90	0,32
39 Actividades de descontaminación y otros servicios de gestión de residuos	21	0,18	68.138,79	0,10
41 Construcción de edificios	188	1,59	630.409,55	0,92
42 Ingeniería civil	113	0,95	1.673.919,47	2,45
43 Actividades de construcción especializada	427	3,60	1.242.651,87	1,82
45 Venta y reparación de vehículos de motor y motocicletas	31	0,26	89.571,38	0,13
46 Comercio al por mayor e intermediarios del comercio, excepto de vehículos de motor y mc	686	5,79	8.791.796,67	12,88
47 Comercio al por menor, excepto de vehículos de motor y motocicletas	982	8,28	3.826.583,87	5,61
49 Transporte terrestre y por tubería	556	4,69	2.051.554,52	3,01
50 Transporte marítimo y por vías navegables interiores	48	0,40	127.407,72	0,19
51 Transporte aéreo	348	2,94	751.872,14	1,10
52 Almacenamiento y actividades anexas al transporte	351	2,96	746.167,01	1,09
53 Actividades postales y de correos	322	2,72	135.332,83	0,20
55 Servicios de alojamiento	200	1,69	1.066.167,45	1,56
56 Servicios de comidas y bebidas	1.054	8,89	1.247.038,39	1,83
58 Edición	41	0,35	610.776,42	0,89
59 Actividades cinematográficas, de vídeo y de programas de televisión, grabación de sonido	25	0,21	194.931,88	0,29
60 Actividades de programación y emisión de radio y televisión	11	0,09	380.719,30	0,56
61 Telecomunicaciones	56	0,47	98.794,60	0,14
62 Programación, consultoría y otras actividades relacionadas con la informática	166	1,40	1.824.051,72	2,67
63 Servicios de información	24	0,20	283.897,35	0,42
64 Servicios financieros, excepto seguros y fondos de pensiones	57	0,48	1.048.432,95	1,54
65 Seguros, reaseguros y fondos de pensiones, excepto Seguridad Social obligatoria	53	0,45	870.635,91	1,28
66 Actividades auxiliares a los servicios financieros y a los seguros	53	0,45	930.680,73	1,36
68 Actividades inmobiliarias	62	0,52	502.500,46	0,74
69 Actividades jurídicas y de contabilidad	136	1,15	1.467.750,14	2,15
70 Actividades de las sedes centrales; actividades de consultoría de gestión empresarial	75	0,63	1.161.562,49	1,70
71 Servicios técnicos de arquitectura e ingeniería; ensayos y análisis técnicos	163	1,38	1.677.003,07	2,46
72 Investigación y desarrollo	125	1,05	521.067,08	0,76
73 Publicidad y estudios de mercado	39	0,33	202.766,45	0,30
74 Otras actividades profesionales, científicas y técnicas	216	1,82	611.642,09	0,90
75 Actividades veterinarias	1	0,01		
77 Actividades de alquiler	64	0,54	267.404,73	0,39
78 Actividades relacionadas con el empleo	105	0,89	37.911,20	0,06
79 Actividades de agencias de viajes, operadores turísticos, servicios de reservas y actividad	16	0,13	2.863,22	0,00
80 Actividades de seguridad e investigación	234	1,97	740.295,49	1,08
81 Servicios a edificios y actividades de jardinería	773	6,52	737.952,61	1,08
82 Actividades administrativas de oficina y otras actividades auxiliares a las empresas	226	1,91	1.086.904,53	1,59
84 Administración Pública y defensa; Seguridad Social obligatoria	25	0,21		
85 Educación	257	2,17	550.466,02	0,81
86 Actividades sanitarias	251	2,12	801.182,32	1,17
87 Asistencia en establecimientos residenciales	271	2,29	777.723,00	1,14
88 Actividades de servicios sociales sin alojamiento	126	1,06	298.728,10	0,44
90 Actividades de creación, artísticas y espectáculos	7	0,06	50.676,61	0,07
91 Actividades de bibliotecas, archivos, museos y otras actividades culturales	5	0,04	20.533,69	0,03
92 Actividades de juegos de azar y apuestas	54	0,46	259.381,77	0,38
93 Actividades deportivas, recreativas y de entretenimiento	119	1,00	181.567,95	0,27
94 Actividades asociativas	124	1,05	539.576,38	0,79
95 Reparación de ordenadores, efectos personales y artículos de uso doméstico	38	0,32	171.842,30	0,25
96 Otros servicios personales	127	1,07	239.840,48	0,35
97 Actividades de los hogares como empleadores de personal doméstico	264	2,23	154.279,05	0,23
98 Actividades de los hogares como productores de bienes y servicios para uso propio	52	0,44	74.200,11	0,11
99 Actividades de organizaciones y organismos extraterritoriales	7	0,06		
TOTAL / GUZTIRA	11.854	100,00	68.257.378,89	100,00

Fuente: Dirección de Trabajo y Seguridad Social / Lan eta Gizarte Segurantzazuzendaritza

https://www.euskadi.eus/web01-s2lanju/es/contenidos/informacion/estadisticastrabajo/es_estraba/index.shtml#conciliacion



CONCILIACIONES INDIVIDUALES: DESPIDOS POR ACTIVIDAD (CNAE-2)

2026-05

Actividad CNAE-2	Nº Despidos	%	Cantidades acordadas	%
01 Agricultura, ganadería, caza y servicios relacionados con las mismas	6	0,11	39.985,00	0,06
02 Silvicultura y explotación forestal	5	0,09	8.316,00	0,01
03 Pesca y acuicultura	17	0,31	612.041,25	0,93
05 Extracción de antracita, hulla y lignito				
06 Extracción de crudo de petróleo y gas natural				
07 Extracción de minerales metálicos				
08 Otras industrias extractivas	10	0,18	251.533,55	0,38
09 Actividades de apoyo a las industrias extractivas	1	0,02		
10 Industria de la alimentación	88	1,58	738.631,23	1,13
11 Fabricación de bebidas	23	0,41	557.623,31	0,85
12 Industria del tabaco				
13 Industria textil	9	0,16	140.716,96	0,21
14 Confección de prendas de vestir	4	0,07	65.000,00	0,10
15 Industria del cuero y del calzado	3	0,05	27.738,56	0,04
16 Industria de la madera y del corcho, excepto muebles; cestería y espartería	42	0,75	446.975,41	0,68
17 Industria del papel	14	0,25	563.229,84	0,86
18 Artes gráficas y reproducción de soportes grabados: impresión, encuadernación	15	0,27	303.507,53	0,46
19 Coquerías y refino de petróleo	2	0,04	61.314,27	0,09
20 Industria química	35	0,63	725.319,79	1,10
21 Fabricación de productos farmacéuticos	10	0,18	360.108,93	0,55
22 Fabricación de productos de caucho y plásticos	56	1,01	1.677.909,04	2,56
23 Fabricación de otros productos minerales no metálicos	48	0,86	1.002.144,29	1,53
24 Metalurgia; fabricación de productos de hierro, acero y ferroaleaciones	95	1,71	2.422.151,50	3,69
25 Fabricación de productos metálicos, excepto maquinaria y equipo	210	3,77	5.722.430,53	8,72
26 Fabricación de productos informáticos, electrónicos y ópticos	13	0,23	103.032,37	0,16
27 Fabricación de material y equipo eléctrico	46	0,83	993.877,75	1,51
28 Fabricación de maquinaria y equipo n.c.o.p.	82	1,47	1.488.043,10	2,27
29 Fabricación de vehículos de motor, remolques y semirremolques	68	1,22	3.944.388,47	6,01
30 Fabricación de otro material de transporte	15	0,27	401.986,16	0,61
31 Fabricación de muebles	7	0,13	27.323,53	0,04
32 Otras industrias manufactureras	21	0,38	190.523,52	0,29
33 Reparación e instalación de maquinaria y equipo	36	0,65	70.530,31	0,11
35 Suministro de energía eléctrica, gas, vapor y aire acondicionado	54	0,97	2.371.332,89	3,61
36 Captación, depuración y distribución de agua	1	0,02	199.315,00	0,30
37 Recogida y tratamiento de aguas residuales	2	0,04		
38 Recogida, tratamiento y eliminación de residuos; valorización	18	0,32	166.166,84	0,25
39 Actividades de descontaminación y otros servicios de gestión de residuos	5	0,09	68.138,79	0,10
41 Construcción de edificios	90	1,62	469.109,19	0,71
42 Ingeniería civil	64	1,15	1.527.391,20	2,33
43 Actividades de construcción especializada	241	4,33	1.145.418,86	1,74
45 Venta y reparación de vehículos de motor y motocicletas	18	0,32	89.571,38	0,14
46 Comercio al por mayor e intermediarios del comercio, excepto de vehículos de motor y mc	462	8,30	8.622.096,01	13,13
47 Comercio al por menor, excepto de vehículos de motor y motocicletas	584	10,50	3.692.173,81	5,62
49 Transporte terrestre y por tubería	228	4,10	1.989.920,00	3,03
50 Transporte marítimo y por vías navegables interiores	12	0,22	122.866,40	0,19
51 Transporte aéreo	50	0,90	747.238,76	1,14
52 Almacenamiento y actividades anexas al transporte	74	1,33	724.358,72	1,10
53 Actividades postales y de correos	21	0,38	130.437,80	0,20
55 Servicios de alojamiento	109	1,96	1.049.992,54	1,60
56 Servicios de comidas y bebidas	578	10,39	1.183.046,33	1,80
58 Edición	24	0,43	610.776,42	0,93
59 Actividades cinematográficas, de vídeo y de programas de televisión, grabación de sonido	15	0,27	194.931,88	0,30
60 Actividades de programación y emisión de radio y televisión	4	0,07	380.719,30	0,58
61 Telecomunicaciones	20	0,36	98.794,60	0,15
62 Programación, consultoría y otras actividades relacionadas con la informática	121	2,18	1.716.177,78	2,61
63 Servicios de información	11	0,20	283.897,35	0,43
64 Servicios financieros, excepto seguros y fondos de pensiones	35	0,63	907.269,73	1,38
65 Seguros, reaseguros y fondos de pensiones, excepto Seguridad Social obligatoria	15	0,27	790.635,91	1,20
66 Actividades auxiliares a los servicios financieros y a los seguros	32	0,58	930.311,10	1,42
68 Actividades inmobiliarias	46	0,83	501.809,46	0,76
69 Actividades jurídicas y de contabilidad	93	1,67	1.427.994,89	2,17
70 Actividades de las sedes centrales; actividades de consultoría de gestión empresarial	54	0,97	1.146.844,05	1,75
71 Servicios técnicos de arquitectura e ingeniería; ensayos y análisis técnicos	121	2,18	1.615.472,64	2,46
72 Investigación y desarrollo	56	1,01	518.174,91	0,79
73 Publicidad y estudios de mercado	30	0,54	202.766,45	0,31
74 Otras actividades profesionales, científicas y técnicas	78	1,40	583.721,01	0,89
75 Actividades veterinarias	1	0,02		
77 Actividades de alquiler	42	0,75	201.729,59	0,31
78 Actividades relacionadas con el empleo	41	0,74	36.388,64	0,06
79 Actividades de agencias de viajes, operadores turísticos, servicios de reservas y actividad	6	0,11	2.863,22	0,00
80 Actividades de seguridad e investigación	36	0,65	732.910,68	1,12
81 Servicios a edificios y actividades de jardinería	175	3,15	660.173,36	1,01
82 Actividades administrativas de oficina y otras actividades auxiliares a las empresas	122	2,19	1.021.362,58	1,56
84 Administración Pública y defensa; Seguridad Social obligatoria	8	0,14		
85 Educación	81	1,46	483.895,31	0,74
86 Actividades sanitarias	127	2,28	786.670,67	1,20
87 Asistencia en establecimientos residenciales	100	1,80	753.359,07	1,15
88 Actividades de servicios sociales sin alojamiento	43	0,77	222.268,05	0,34
90 Actividades de creación, artísticas y espectáculos	5	0,09	50.127,56	0,08
91 Actividades de bibliotecas, archivos, museos y otras actividades culturales	3	0,05	20.533,69	0,03
92 Actividades de juegos de azar y apuestas	40	0,72	257.904,44	0,39
93 Actividades deportivas, recreativas y de entretenimiento	50	0,90	179.643,64	0,27
94 Actividades asociativas	40	0,72	497.161,84	0,76
95 Reparación de ordenadores, efectos personales y artículos de uso doméstico	30	0,54	171.842,30	0,26
96 Otros servicios personales	66	1,19	229.053,13	0,35
97 Actividades de los hogares como empleadores de personal doméstico	164	2,95	117.861,76	0,18
98 Actividades de los hogares como productores de bienes y servicios para uso propio	32	0,58	74.200,11	0,11
99 Actividades de organizaciones y organismos extraterritoriales	4	0,07		
TOTAL / GUZTIRA	5.563	100,00	65.655.203,84	100,00

Fuente: Dirección de Trabajo y Seguridad Social / Lan eta Gizarte Segurantzazuzendaritza

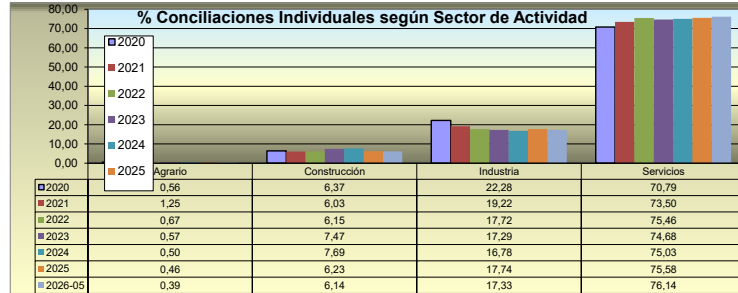
https://www.euskadi.eus/web01-s2lanju/es/contenidos/informacion/estadisticatrabajo/es_estraba/index.shtml#conciliacion



CONCILIACIONES por TH y Sector de Actividad 2026-05

Sector Actividad	TH	Nº Conciliaciones	Cantidades Acordadas
Nekazaritza	Araba	7	16.800,00
	Gipuzkoa	16	439.247,50
	Bizkaia	23	218.200,36
Agrario	CAE	46	674.247,86
Eraikuntza	Alava	86	432.134,44
	Gipuzkoa	134	679.927,23
	Bizkaia	508	2.434.919,22
Construcción	CAE	728	3.546.980,89
Industria	Alava	420	3.810.703,53
	Gipuzkoa	578	10.230.150,60
	Bizkaia	1.056	11.781.261,83
Industria	CAE	2.054	25.822.115,96
Zerbitzuak	Alava	1.562	3.493.936,23
	Gipuzkoa	2.027	9.115.007,39
	Bizkaia	5.437	25.605.090,56
Servicios	CAE	9.026	38.214.034,18
GUZTIRA	Alava	2.075	7.753.574,20
	Gipuzkoa	2.755	20.464.332,72
	Bizkaia	7.024	40.039.471,97
TOTAL	CAE	11.854	68.257.378,89
Agrario (%)		0,39	0,99
Construcción (%)		6,14	5,20
Industria (%)		17,33	37,83
Servicios (%)		76,14	55,99
TOTAL (%)		100,00	100,00

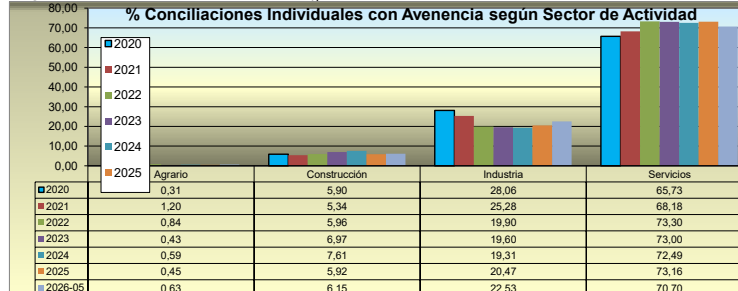
% Conciliaciones Individuales según Sector de Actividad



CONCILIACIONES con AVENENCIA por TH y Sector de Actividad

Sector Actividad	TH	Nº Conciliaciones	Cantidades
Nekazaritza	Araba	5	16.800,00
	Gipuzkoa	11	439.247,50
	Bizkaia	6	218.200,36
Agrario	CAE	22	674.247,86
Eraikuntza	Alava	36	432.134,44
	Gipuzkoa	35	679.927,23
	Bizkaia	144	2.434.919,22
Construcción	CAE	215	3.546.980,89
Industria	Alava	176	3.810.703,53
	Gipuzkoa	261	10.230.150,60
	Bizkaia	351	11.781.261,83
Industria	CAE	788	25.822.115,96
Zerbitzuak	Alava	484	3.493.936,23
	Gipuzkoa	651	9.115.007,39
	Bizkaia	1.338	25.605.090,56
Servicios	CAE	2.473	38.214.034,18
GUZTIRA	Alava	701	7.753.574,20
	Gipuzkoa	958	20.464.332,72
	Bizkaia	1.839	40.039.471,97
TOTAL	CAE	3.498	68.257.378,89
Agrario (%)		0,63	0,99
Construcción (%)		6,15	5,20
Industria (%)		22,53	37,83
Servicios (%)		70,70	55,99
TOTAL (%)		100,00	100,00

% Conciliaciones Individuales con Avenencia según Sector de Actividad



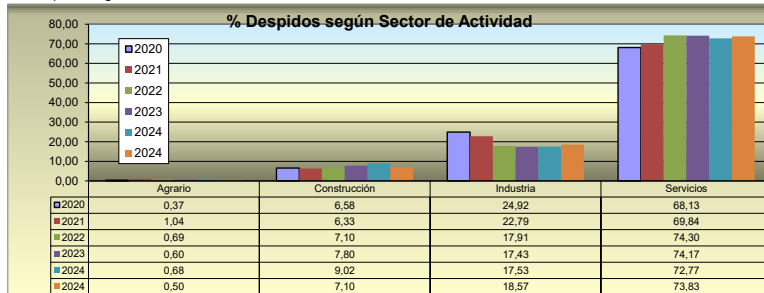


DESPIDOS por TH y Sector de Actividad

2026-05

Sector Actividad	TH	Nº Despidos	Cantidades Acordadas
Nekazaritza	Araba	6	16.800,00
	Gipuzkoa	12	439.247,50
	Bizkaia	10	204.294,75
Agrario	CAE	28	660.342,25
Eraikuntza	Alava	54	411.733,46
	Gipuzkoa	66	652.956,77
	Bizkaia	275	2.077.229,02
Construcción	CAE	395	3.141.919,25
Industria	Alava	204	3.775.534,63
	Gipuzkoa	322	9.865.329,24
	Bizkaia	507	11.450.129,60
Industria	CAE	1.033	25.090.993,47
Zerbitzuak	Alava	671	3.379.133,02
	Gipuzkoa	998	8.755.641,08
	Bizkaia	2.438	24.627.174,77
Servicios	CAE	4.107	36.761.948,87
GUZTIRA	Alava	935	7.583.201,11
	Gipuzkoa	1.398	19.713.174,59
	Bizkaia	3.230	38.358.828,14
TOTAL	CAE	5.563	65.655.203,84
Agrario (%)		0,50	1,01
Construcción (%)		7,10	4,79
Industria (%)		18,57	38,22
Servicios (%)		73,83	55,99
TOTAL (%)		100,00	100,00

% Despidos según Sector de Actividad



DESPIDOS con AVENENCIA por TH y Sector de Actividad

Sector Actividad	TH	Nº Despidos	Cantidades
Nekazaritza	Araba	5	16.800,00
	Gipuzkoa	11	439.247,50
	Bizkaia	5	204.294,75
Agrario	CAE	21	660.342,25
Eraikuntza	Alava	34	411.733,46
	Gipuzkoa	32	652.956,77
	Bizkaia	122	2.077.229,02
Construcción	CAE	188	3.141.919,25
Industria	Alava	159	3.775.534,63
	Gipuzkoa	231	9.865.329,24
	Bizkaia	310	11.450.129,60
Industria	CAE	700	25.090.993,47
Zerbitzuak	Alava	359	3.379.133,02
	Gipuzkoa	556	8.755.641,08
	Bizkaia	1.186	24.627.174,77
Servicios	CAE	2.101	36.761.948,87
GUZTIRA	Alava	557	7.583.201,11
	Gipuzkoa	830	19.713.174,59
	Bizkaia	1.623	38.358.828,14
TOTAL	CAE	3.010	65.655.203,84
Agrario (%)		0,70	1,01
Construcción (%)		6,25	4,79
Industria (%)		23,26	38,22
Servicios (%)		69,80	55,99
TOTAL (%)		100,00	100,00

% Despidos con Avenencia según Sector de Actividad

