



CONCILIACIONES INDIVIDUALES EN LA C.A.E EN 2026 (por mes)

2026ko GIZABANAKO ADISKIDETZEAK E.A.E.n (Hilabeteka)

2026-03

| Hila MES | ASUNTOS TERMINADOS BUKATUTAKO GAIAK | Despidos Iraizpenak | Sanciones Zigorak | Reclamaciones cantidad Diru erreklamazioak | Varios Besteak | TOTAL OROTARA |
|-------------|--|------------------------|----------------------|---|-------------------|------------------|
| 1 | Con avenencia total / Abenikoz | 614 | 9 | 45 | 39 | 707 |
| E | Sin avenencia / Abenikorik gabe | 332 | 55 | 395 | 259 | 1.041 |
| | Intentadas sin efecto / Eraginik gabe | 163 | 22 | 340 | 74 | 599 |
| | No presentadas / Ez aurkeztuak | 14 | | 9 | 3 | 26 |
| | Desistidas / Etsitakoak | 11 | 2 | 13 | 6 | 32 |
| | Otros motivos / Beste zioak | | | | | |
| | SUMAN TOTAL / Orotara | 1.134 | 88 | 802 | 381 | 2.405 |
| | CANTIDADES ACORDADAS/ADOSTUTAKO DIRUA | 15.384.954,16 | | 201.589,79 | 295.342,47 | 15.881.886,42 |
| 2 | Con avenencia total / Abenikoz | 608 | 3 | 114 | 37 | 762 |
| E | Sin avenencia / Abenikorik gabe | 348 | 60 | 392 | 256 | 1.056 |
| | Intentadas sin efecto / Eraginik gabe | 186 | 13 | 328 | 84 | 611 |
| | No presentadas / Ez aurkeztuak | 13 | | 7 | 3 | 23 |
| | Desistidas / Etsitakoak | 13 | | 17 | 17 | 47 |
| | Otros motivos / Beste zioak | | | | | |
| | SUMAN TOTAL / Orotara | 1.168 | 76 | 858 | 397 | 2.499 |
| | CANTIDADES ACORDADAS/ADOSTUTAKO DIRUA | 12.131.272,22 | | 219.423,31 | 337.267,10 | 12.687.962,63 |
| 3 | Con avenencia total / Abenikoz | 644 | 7 | 50 | 22 | 723 |
| E | Sin avenencia / Abenikorik gabe | 313 | 49 | 479 | 219 | 1.060 |
| | Intentadas sin efecto / Eraginik gabe | 212 | 27 | 269 | 108 | 616 |
| | No presentadas / Ez aurkeztuak | 8 | 1 | 9 | 4 | 22 |
| | Desistidas / Etsitakoak | 9 | 1 | 13 | 1 | 24 |
| | Otros motivos / Beste zioak | | | | | |
| | SUMAN TOTAL / Orotara | 1.186 | 85 | 820 | 354 | 2.445 |
| | CANTIDADES ACORDADAS/ADOSTUTAKO DIRUA | 12.747.283,30 | 700,00 | 361.711,95 | 168.804,74 | 13.278.499,99 |
| 4 | Con avenencia total / Abenikoz | | | | | |
| E | Sin avenencia / Abenikorik gabe | | | | | |
| | Intentadas sin efecto / Eraginik gabe | | | | | |
| | No presentadas / Ez aurkeztuak | | | | | |
| | Desistidas / Etsitakoak | | | | | |
| | Otros motivos / Beste zioak | | | | | |
| | SUMAN TOTAL / Orotara | | | | | |
| | CANTIDADES ACORDADAS/ADOSTUTAKO DIRUA | | | | | |
| 5 | Con avenencia total / Abenikoz | | | | | |
| E | Sin avenencia / Abenikorik gabe | | | | | |
| | Intentadas sin efecto / Eraginik gabe | | | | | |
| | No presentadas / Ez aurkeztuak | | | | | |
| | Desistidas / Etsitakoak | | | | | |
| | Otros motivos / Beste zioak | | | | | |
| | SUMAN TOTAL / Orotara | | | | | |
| | CANTIDADES ACORDADAS/ADOSTUTAKO DIRUA | | | | | |
| 6 | Con avenencia total / Abenikoz | | | | | |
| E | Sin avenencia / Abenikorik gabe | | | | | |
| | Intentadas sin efecto / Eraginik gabe | | | | | |
| | No presentadas / Ez aurkeztuak | | | | | |
| | Desistidas / Etsitakoak | | | | | |
| | Otros motivos / Beste zioak | | | | | |
| | SUMAN TOTAL / Orotara | | | | | |
| | CANTIDADES ACORDADAS/ADOSTUTAKO DIRUA | | | | | |
| 7 | Con avenencia total / Abenikoz | | | | | |
| E | Sin avenencia / Abenikorik gabe | | | | | |
| | Intentadas sin efecto / Eraginik gabe | | | | | |
| | No presentadas / Ez aurkeztuak | | | | | |
| | Desistidas / Etsitakoak | | | | | |
| | Otros motivos / Beste zioak | | | | | |
| | SUMAN TOTAL / Orotara | | | | | |
| | CANTIDADES ACORDADAS/ADOSTUTAKO DIRUA | | | | | |
| 8 | Con avenencia total / Abenikoz | | | | | |
| E | Sin avenencia / Abenikorik gabe | | | | | |
| | Intentadas sin efecto / Eraginik gabe | | | | | |
| | No presentadas / Ez aurkeztuak | | | | | |
| | Desistidas / Etsitakoak | | | | | |
| | Otros motivos / Beste zioak | | | | | |
| | SUMAN TOTAL / Orotara | | | | | |
| | CANTIDADES ACORDADAS/ADOSTUTAKO DIRUA | | | | | |
| 9 | Con avenencia total / Abenikoz | | | | | |
| E | Sin avenencia / Abenikorik gabe | | | | | |
| | Intentadas sin efecto / Eraginik gabe | | | | | |
| | No presentadas / Ez aurkeztuak | | | | | |
| | Desistidas / Etsitakoak | | | | | |
| | Otros motivos / Beste zioak | | | | | |
| | SUMAN TOTAL / Orotara | | | | | |
| | CANTIDADES ACORDADAS/ADOSTUTAKO DIRUA | | | | | |
| 10 | Con avenencia total / Abenikoz | | | | | |
| E | Sin avenencia / Abenikorik gabe | | | | | |
| | Intentadas sin efecto / Eraginik gabe | | | | | |
| | No presentadas / Ez aurkeztuak | | | | | |
| | Desistidas / Etsitakoak | | | | | |
| | Otros motivos / Beste zioak | | | | | |
| | SUMAN TOTAL / Orotara | | | | | |
| | CANTIDADES ACORDADAS/ADOSTUTAKO DIRUA | | | | | |
| 11 | Con avenencia total / Abenikoz | | | | | |
| E | Sin avenencia / Abenikorik gabe | | | | | |
| | Intentadas sin efecto / Eraginik gabe | | | | | |
| | No presentadas / Ez aurkeztuak | | | | | |
| | Desistidas / Etsitakoak | | | | | |
| | Otros motivos / Beste zioak | | | | | |
| | SUMAN TOTAL / Orotara | | | | | |
| | CANTIDADES ACORDADAS/ADOSTUTAKO DIRUA | | | | | |
| 12 | Con avenencia total / Abenikoz | | | | | |
| E | Sin avenencia / Abenikorik gabe | | | | | |
| | Intentadas sin efecto / Eraginik gabe | | | | | |
| | No presentadas / Ez aurkeztuak | | | | | |
| | Desistidas / Etsitakoak | | | | | |
| | Otros motivos / Beste zioak | | | | | |
| | SUMAN TOTAL / Orotara | | | | | |
| | CANTIDADES ACORDADAS/ADOSTUTAKO DIRUA | | | | | |
| AÑO | Con avenencia total / Abenikoz | 1.866 | 19 | 209 | 98 | 2.192 |
| Urte | Sin avenencia / Abenikorik gabe | 993 | 164 | 1.266 | 734 | 3.157 |
| E | Intentadas sin efecto / Eraginik gabe | 561 | 62 | 937 | 266 | 1.826 |
| | No presentadas / Ez aurkeztuak | 35 | 1 | 25 | 10 | 71 |
| | Desistidas / Etsitakoak | 33 | 3 | 43 | 24 | 103 |
| | Otros motivos / Beste zioak | | | | | |
| | SUMAN TOTAL / Orotara | 3.488 | 249 | 2.480 | 1.132 | 7.349 |
| | CANTIDADES ACORDADAS/ADOSTUTAKO DIRUA | 40.263.509,68 | 700,00 | 782.725,05 | 801.414,31 | 41.848.349,04 |

CONCILIACIONES INDIVIDUALES EN ALAVA EN 2026 (por mes)
2026ko GIZABANAKO ADISKIDETZEAK ARABAN (Hilabeteka)

2026-03

| Hila MES | ASUNTOS TERMINADOS BUKATUTAKO GAIAK | Despidos Iraizpenak | Sanciones Zigorak | Reclamaciones cantidad Diru erreklamazioak | Varios Besteak | TOTAL OROTARA |
|-------------|--|------------------------|----------------------|---|-------------------|------------------|
| 1 | Con avenencia total / Abenikoz | 118 | 6 | 6 | 11 | 141 |
| A | Sin avenencia / Abenikorik gabe | 46 | 10 | 51 | 62 | 169 |
| | Intentadas sin efecto / Eraginik gabe | 24 | | 38 | 15 | 77 |
| | No presentadas / Ez aurkeztuak | 1 | | 3 | | 4 |
| | Desistidas / Etsitakoak | 1 | 1 | 3 | | 5 |
| | Otros motivos / Beste zioak | | | | | |
| | SUMAN TOTAL / Orotara | 190 | 17 | 101 | 88 | 396 |
| | CANTIDADES ACORDADAS/ADOSTUTAKO DIRUA | 1.811.187,02 | | 14.911,48 | 50.622,05 | 1.876.720,55 |
| 2 | Con avenencia total / Abenikoz | 111 | 2 | 73 | 5 | 191 |
| A | Sin avenencia / Abenikorik gabe | 41 | 12 | 39 | 45 | 137 |
| | Intentadas sin efecto / Eraginik gabe | 22 | 3 | 60 | 12 | 97 |
| | No presentadas / Ez aurkeztuak | 2 | | 2 | | 4 |
| | Desistidas / Etsitakoak | 1 | | 4 | 14 | 19 |
| | Otros motivos / Beste zioak | | | | | |
| | SUMAN TOTAL / Orotara | 177 | 17 | 178 | 76 | 448 |
| | CANTIDADES ACORDADAS/ADOSTUTAKO DIRUA | 1.021.903,13 | | 17.843,04 | 5.905,89 | 1.045.652,06 |
| 3 | Con avenencia total / Abenikoz | 111 | 3 | 4 | 7 | 125 |
| A | Sin avenencia / Abenikorik gabe | 58 | 8 | 58 | 31 | 155 |
| | Intentadas sin efecto / Eraginik gabe | 38 | 3 | 38 | 21 | 100 |
| | No presentadas / Ez aurkeztuak | 2 | | 2 | | 4 |
| | Desistidas / Etsitakoak | 3 | | 1 | | 4 |
| | Otros motivos / Beste zioak | | | | | |
| | SUMAN TOTAL / Orotara | 212 | 14 | 103 | 59 | 388 |
| | CANTIDADES ACORDADAS/ADOSTUTAKO DIRUA | 2.006.749,78 | 700,00 | 2.744,63 | 10.589,08 | 2.020.783,49 |
| 4 | Con avenencia total / Abenikoz | | | | | |
| A | Sin avenencia / Abenikorik gabe | | | | | |
| | Intentadas sin efecto / Eraginik gabe | | | | | |
| | No presentadas / Ez aurkeztuak | | | | | |
| | Desistidas / Etsitakoak | | | | | |
| | Otros motivos / Beste zioak | | | | | |
| | SUMAN TOTAL / Orotara | | | | | |
| | CANTIDADES ACORDADAS/ADOSTUTAKO DIRUA | | | | | |
| 5 | Con avenencia total / Abenikoz | | | | | |
| A | Sin avenencia / Abenikorik gabe | | | | | |
| | Intentadas sin efecto / Eraginik gabe | | | | | |
| | No presentadas / Ez aurkeztuak | | | | | |
| | Desistidas / Etsitakoak | | | | | |
| | Otros motivos / Beste zioak | | | | | |
| | SUMAN TOTAL / Orotara | | | | | |
| | CANTIDADES ACORDADAS/ADOSTUTAKO DIRUA | | | | | |
| 6 | Con avenencia total / Abenikoz | | | | | |
| A | Sin avenencia / Abenikorik gabe | | | | | |
| | Intentadas sin efecto / Eraginik gabe | | | | | |
| | No presentadas / Ez aurkeztuak | | | | | |
| | Desistidas / Etsitakoak | | | | | |
| | Otros motivos / Beste zioak | | | | | |
| | SUMAN TOTAL / Orotara | | | | | |
| | CANTIDADES ACORDADAS/ADOSTUTAKO DIRUA | | | | | |
| 7 | Con avenencia total / Abenikoz | | | | | |
| A | Sin avenencia / Abenikorik gabe | | | | | |
| | Intentadas sin efecto / Eraginik gabe | | | | | |
| | No presentadas / Ez aurkeztuak | | | | | |
| | Desistidas / Etsitakoak | | | | | |
| | Otros motivos / Beste zioak | | | | | |
| | SUMAN TOTAL / Orotara | | | | | |
| | CANTIDADES ACORDADAS/ADOSTUTAKO DIRUA | | | | | |
| 8 | Con avenencia total / Abenikoz | | | | | |
| A | Sin avenencia / Abenikorik gabe | | | | | |
| | Intentadas sin efecto / Eraginik gabe | | | | | |
| | No presentadas / Ez aurkeztuak | | | | | |
| | Desistidas / Etsitakoak | | | | | |
| | Otros motivos / Beste zioak | | | | | |
| | SUMAN TOTAL / Orotara | | | | | |
| | CANTIDADES ACORDADAS/ADOSTUTAKO DIRUA | | | | | |
| 9 | Con avenencia total / Abenikoz | | | | | |
| A | Sin avenencia / Abenikorik gabe | | | | | |
| | Intentadas sin efecto / Eraginik gabe | | | | | |
| | No presentadas / Ez aurkeztuak | | | | | |
| | Desistidas / Etsitakoak | | | | | |
| | Otros motivos / Beste zioak | | | | | |
| | SUMAN TOTAL / Orotara | | | | | |
| | CANTIDADES ACORDADAS/ADOSTUTAKO DIRUA | | | | | |
| 10 | Con avenencia total / Abenikoz | | | | | |
| A | Sin avenencia / Abenikorik gabe | | | | | |
| | Intentadas sin efecto / Eraginik gabe | | | | | |
| | No presentadas / Ez aurkeztuak | | | | | |
| | Desistidas / Etsitakoak | | | | | |
| | Otros motivos / Beste zioak | | | | | |
| | SUMAN TOTAL / Orotara | | | | | |
| | CANTIDADES ACORDADAS/ADOSTUTAKO DIRUA | | | | | |
| 11 | Con avenencia total / Abenikoz | | | | | |
| A | Sin avenencia / Abenikorik gabe | | | | | |
| | Intentadas sin efecto / Eraginik gabe | | | | | |
| | No presentadas / Ez aurkeztuak | | | | | |
| | Desistidas / Etsitakoak | | | | | |
| | Otros motivos / Beste zioak | | | | | |
| | SUMAN TOTAL / Orotara | | | | | |
| | CANTIDADES ACORDADAS/ADOSTUTAKO DIRUA | | | | | |
| 12 | Con avenencia total / Abenikoz | | | | | |
| A | Sin avenencia / Abenikorik gabe | | | | | |
| | Intentadas sin efecto / Eraginik gabe | | | | | |
| | No presentadas / Ez aurkeztuak | | | | | |
| | Desistidas / Etsitakoak | | | | | |
| | Otros motivos / Beste zioak | | | | | |
| | SUMAN TOTAL / Orotara | | | | | |
| | CANTIDADES ACORDADAS/ADOSTUTAKO DIRUA | | | | | |
| ANO | Con avenencia total / Abenikoz | 340 | 11 | 83 | 23 | 457 |
| Urte | Sin avenencia / Abenikorik gabe | 145 | 30 | 148 | 138 | 461 |
| A | Intentadas sin efecto / Eraginik gabe | 84 | 6 | 136 | 48 | 274 |
| | No presentadas / Ez aurkeztuak | 5 | | 7 | | 12 |
| | Desistidas / Etsitakoak | 5 | 1 | 8 | 14 | 28 |
| | Otros motivos / Beste zioak | | | | | |
| | SUMAN TOTAL / Orotara | 579 | 48 | 382 | 223 | 1.232 |
| | CANTIDADES ACORDADAS/ADOSTUTAKO DIRUA | 4.839.839,93 | 700,00 | 35.499,15 | 67.117,02 | 4.943.156,10 |

Fuente: Dirección de Trabajo y Seguridad Social / Lan eta Gizarte Segurantzaren Zuzendaritza

https://www.euskadi.eus/web01-s2lanju/es/contenidos/informacion/estadisticatrabajoes_estraba/index.shtml#conciliacion


CONCILIACIONES INDIVIDUALES EN GUIPUZCOA EN 2026 (por mes)
2026ko GIZABANAKO ADISKIDETZEAK GIPUZKOAn (Hilabeteka)

2026-03

| Hila MES | ASUNTOS TERMINADOS BUKATUTAKO GAIAK | Despidos Iraizpenak | Sanciones Zigorrak | Reclamaciones cantidad Diru erreklamazioak | Varios Besteak | TOTAL OROTARA |
|--|--|------------------------|-----------------------|---|-------------------|------------------|
| 1 | Con avenencia total / Abenikoz | 158 | 2 | 7 | 17 | 184 |
| | Sin avenencia / Abenikorik gabe | 85 | 10 | 65 | 26 | 186 |
| | Intentadas sin efecto / Eraginik gabe | 34 | 8 | 126 | 12 | 180 |
| | No presentadas / Ez aurkeztuak | 4 | | | 1 | 5 |
| | Desistidas / Etsitakoak | 4 | 1 | 4 | | 9 |
| | Otros motivos / Beste zioak | | | | | |
| | SUMAN TOTAL / Orotara | 285 | 21 | 202 | 56 | 564 |
| CANTIDADES ACORDADAS/ADOSTUTAKO DIRUA | 3.317.804,99 | | 36.249,47 | 100.978,45 | 3.455.032,91 | |
| 2 | Con avenencia total / Abenikoz | 181 | | 19 | 10 | 210 |
| | Sin avenencia / Abenikorik gabe | 89 | 15 | 105 | 42 | 251 |
| | Intentadas sin efecto / Eraginik gabe | 41 | 5 | 58 | 28 | 132 |
| | No presentadas / Ez aurkeztuak | 4 | | | 1 | 5 |
| | Desistidas / Etsitakoak | 4 | | 3 | 1 | 8 |
| | Otros motivos / Beste zioak | | | | | |
| | SUMAN TOTAL / Orotara | 319 | 20 | 185 | 82 | 606 |
| CANTIDADES ACORDADAS/ADOSTUTAKO DIRUA | 4.593.193,00 | | 110.859,86 | 36.013,99 | 4.740.066,85 | |
| 3 | Con avenencia total / Abenikoz | 180 | 3 | 18 | 5 | 206 |
| | Sin avenencia / Abenikorik gabe | 72 | 17 | 106 | 33 | 228 |
| | Intentadas sin efecto / Eraginik gabe | 53 | 4 | 68 | 20 | 145 |
| | No presentadas / Ez aurkeztuak | 1 | 1 | 2 | 1 | 5 |
| | Desistidas / Etsitakoak | 2 | | 2 | | 4 |
| | Otros motivos / Beste zioak | | | | | |
| | SUMAN TOTAL / Orotara | 308 | 25 | 196 | 59 | 588 |
| CANTIDADES ACORDADAS/ADOSTUTAKO DIRUA | 3.636.652,38 | | 34.237,12 | 91.383,00 | 3.762.272,50 | |
| 4 | Con avenencia total / Abenikoz | | | | | |
| | Sin avenencia / Abenikorik gabe | | | | | |
| | Intentadas sin efecto / Eraginik gabe | | | | | |
| | No presentadas / Ez aurkeztuak | | | | | |
| | Desistidas / Etsitakoak | | | | | |
| | Otros motivos / Beste zioak | | | | | |
| | SUMAN TOTAL / Orotara | | | | | |
| CANTIDADES ACORDADAS/ADOSTUTAKO DIRUA | | | | | | |
| 5 | Con avenencia total / Abenikoz | | | | | |
| | Sin avenencia / Abenikorik gabe | | | | | |
| | Intentadas sin efecto / Eraginik gabe | | | | | |
| | No presentadas / Ez aurkeztuak | | | | | |
| | Desistidas / Etsitakoak | | | | | |
| | Otros motivos / Beste zioak | | | | | |
| | SUMAN TOTAL / Orotara | | | | | |
| CANTIDADES ACORDADAS/ADOSTUTAKO DIRUA | | | | | | |
| 6 | Con avenencia total / Abenikoz | | | | | |
| | Sin avenencia / Abenikorik gabe | | | | | |
| | Intentadas sin efecto / Eraginik gabe | | | | | |
| | No presentadas / Ez aurkeztuak | | | | | |
| | Desistidas / Etsitakoak | | | | | |
| | Otros motivos / Beste zioak | | | | | |
| | SUMAN TOTAL / Orotara | | | | | |
| CANTIDADES ACORDADAS/ADOSTUTAKO DIRUA | | | | | | |
| 7 | Con avenencia total / Abenikoz | | | | | |
| | Sin avenencia / Abenikorik gabe | | | | | |
| | Intentadas sin efecto / Eraginik gabe | | | | | |
| | No presentadas / Ez aurkeztuak | | | | | |
| | Desistidas / Etsitakoak | | | | | |
| | Otros motivos / Beste zioak | | | | | |
| | SUMAN TOTAL / Orotara | | | | | |
| CANTIDADES ACORDADAS/ADOSTUTAKO DIRUA | | | | | | |
| 8 | Con avenencia total / Abenikoz | | | | | |
| | Sin avenencia / Abenikorik gabe | | | | | |
| | Intentadas sin efecto / Eraginik gabe | | | | | |
| | No presentadas / Ez aurkeztuak | | | | | |
| | Desistidas / Etsitakoak | | | | | |
| | Otros motivos / Beste zioak | | | | | |
| | SUMAN TOTAL / Orotara | | | | | |
| CANTIDADES ACORDADAS/ADOSTUTAKO DIRUA | | | | | | |
| 9 | Con avenencia total / Abenikoz | | | | | |
| | Sin avenencia / Abenikorik gabe | | | | | |
| | Intentadas sin efecto / Eraginik gabe | | | | | |
| | No presentadas / Ez aurkeztuak | | | | | |
| | Desistidas / Etsitakoak | | | | | |
| | Otros motivos / Beste zioak | | | | | |
| | SUMAN TOTAL / Orotara | | | | | |
| CANTIDADES ACORDADAS/ADOSTUTAKO DIRUA | | | | | | |
| 10 | Con avenencia total / Abenikoz | | | | | |
| | Sin avenencia / Abenikorik gabe | | | | | |
| | Intentadas sin efecto / Eraginik gabe | | | | | |
| | No presentadas / Ez aurkeztuak | | | | | |
| | Desistidas / Etsitakoak | | | | | |
| | Otros motivos / Beste zioak | | | | | |
| | SUMAN TOTAL / Orotara | | | | | |
| CANTIDADES ACORDADAS/ADOSTUTAKO DIRUA | | | | | | |
| 11 | Con avenencia total / Abenikoz | | | | | |
| | Sin avenencia / Abenikorik gabe | | | | | |
| | Intentadas sin efecto / Eraginik gabe | | | | | |
| | No presentadas / Ez aurkeztuak | | | | | |
| | Desistidas / Etsitakoak | | | | | |
| | Otros motivos / Beste zioak | | | | | |
| | SUMAN TOTAL / Orotara | | | | | |
| CANTIDADES ACORDADAS/ADOSTUTAKO DIRUA | | | | | | |
| 12 | Con avenencia total / Abenikoz | | | | | |
| | Sin avenencia / Abenikorik gabe | | | | | |
| | Intentadas sin efecto / Eraginik gabe | | | | | |
| | No presentadas / Ez aurkeztuak | | | | | |
| | Desistidas / Etsitakoak | | | | | |
| | Otros motivos / Beste zioak | | | | | |
| | SUMAN TOTAL / Orotara | | | | | |
| CANTIDADES ACORDADAS/ADOSTUTAKO DIRUA | | | | | | |
| AÑO | Con avenencia total / Abenikoz | 519 | 5 | 44 | 32 | 600 |
| Urte | Sin avenencia / Abenikorik gabe | 246 | 42 | 276 | 101 | 665 |
| | Intentadas sin efecto / Eraginik gabe | 128 | 17 | 252 | 60 | 457 |
| | No presentadas / Ez aurkeztuak | 9 | 1 | 2 | 3 | 15 |
| | Desistidas / Etsitakoak | 10 | 1 | 9 | 1 | 21 |
| | Otros motivos / Beste zioak | | | | | |
| SUMAN TOTAL / Orotara | 912 | 66 | 583 | 197 | 1.758 | |
| CANTIDADES ACORDADAS/ADOSTUTAKO DIRUA | 11.547.650,37 | | 181.346,45 | 228.375,44 | 11.957.372,26 | |


CONCILIACIONES INDIVIDUALES EN BIZKAIA EN 2026 (por mes)
2026ko GIZABANAKO ADISKIDETZEAK BIZKAIAN (Hilabeteka)

2026-03

| Hila MES | ASUNTOS TERMINADOS BUKATUTAKO GAIAK | Despidos Iraizpenak | Sanciones Zigorrak | Reclamaciones cantidad Diru erreklamazioak | Varios Besteak | TOTAL OROTARA |
|-------------|--|------------------------|-----------------------|---|-------------------|------------------|
| 1 | Con avenencia total / Abenikoz | 338 | 1 | 32 | 11 | 382 |
| B | Sin avenencia / Abenikorik gabe | 201 | 35 | 279 | 171 | 686 |
| | Intentadas sin efecto / Eraginik gabe | 105 | 14 | 176 | 47 | 342 |
| | No presentadas / Ez aurkeztuak | 9 | | 6 | 2 | 17 |
| | Desistidas / Etsitakoak | 6 | | 6 | 6 | 18 |
| | Otros motivos / Beste zioak | | | | | |
| | SUMAN TOTAL / Orotara | 659 | 50 | 499 | 237 | 1.445 |
| | CANTIDADES ACORDADAS/ADOSTUTAKO DIRUA | 10.255.962,15 | | 150.428,84 | 143.741,97 | 10.550.132,96 |
| 2 | Con avenencia total / Abenikoz | 316 | 1 | 22 | 22 | 361 |
| B | Sin avenencia / Abenikorik gabe | 218 | 33 | 248 | 169 | 668 |
| | Intentadas sin efecto / Eraginik gabe | 123 | 5 | 210 | 44 | 382 |
| | No presentadas / Ez aurkeztuak | 7 | | 5 | 2 | 14 |
| | Desistidas / Etsitakoak | 8 | | 10 | 2 | 20 |
| | Otros motivos / Beste zioak | | | | | |
| | SUMAN TOTAL / Orotara | 672 | 39 | 495 | 239 | 1.445 |
| | CANTIDADES ACORDADAS/ADOSTUTAKO DIRUA | 6.516.176,09 | | 90.720,41 | 295.347,22 | 6.902.243,72 |
| 3 | Con avenencia total / Abenikoz | 353 | 1 | 28 | 10 | 392 |
| B | Sin avenencia / Abenikorik gabe | 183 | 24 | 315 | 155 | 677 |
| | Intentadas sin efecto / Eraginik gabe | 121 | 20 | 163 | 67 | 371 |
| | No presentadas / Ez aurkeztuak | 5 | | 5 | 3 | 13 |
| | Desistidas / Etsitakoak | 4 | 1 | 10 | 1 | 16 |
| | Otros motivos / Beste zioak | | | | | |
| | SUMAN TOTAL / Orotara | 666 | 46 | 521 | 236 | 1.469 |
| | CANTIDADES ACORDADAS/ADOSTUTAKO DIRUA | 7.103.881,14 | | 324.730,20 | 66.832,66 | 7.495.444,00 |
| 4 | Con avenencia total / Abenikoz | | | | | |
| B | Sin avenencia / Abenikorik gabe | | | | | |
| | Intentadas sin efecto / Eraginik gabe | | | | | |
| | No presentadas / Ez aurkeztuak | | | | | |
| | Desistidas / Etsitakoak | | | | | |
| | Otros motivos / Beste zioak | | | | | |
| | SUMAN TOTAL / Orotara | | | | | |
| | CANTIDADES ACORDADAS/ADOSTUTAKO DIRUA | | | | | |
| 5 | Con avenencia total / Abenikoz | | | | | |
| B | Sin avenencia / Abenikorik gabe | | | | | |
| | Intentadas sin efecto / Eraginik gabe | | | | | |
| | No presentadas / Ez aurkeztuak | | | | | |
| | Desistidas / Etsitakoak | | | | | |
| | Otros motivos / Beste zioak | | | | | |
| | SUMAN TOTAL / Orotara | | | | | |
| | CANTIDADES ACORDADAS/ADOSTUTAKO DIRUA | | | | | |
| 6 | Con avenencia total / Abenikoz | | | | | |
| B | Sin avenencia / Abenikorik gabe | | | | | |
| | Intentadas sin efecto / Eraginik gabe | | | | | |
| | No presentadas / Ez aurkeztuak | | | | | |
| | Desistidas / Etsitakoak | | | | | |
| | Otros motivos / Beste zioak | | | | | |
| | SUMAN TOTAL / Orotara | | | | | |
| | CANTIDADES ACORDADAS/ADOSTUTAKO DIRUA | | | | | |
| 7 | Con avenencia total / Abenikoz | | | | | |
| B | Sin avenencia / Abenikorik gabe | | | | | |
| | Intentadas sin efecto / Eraginik gabe | | | | | |
| | No presentadas / Ez aurkeztuak | | | | | |
| | Desistidas / Etsitakoak | | | | | |
| | Otros motivos / Beste zioak | | | | | |
| | SUMAN TOTAL / Orotara | | | | | |
| | CANTIDADES ACORDADAS/ADOSTUTAKO DIRUA | | | | | |
| 8 | Con avenencia total / Abenikoz | | | | | |
| B | Sin avenencia / Abenikorik gabe | | | | | |
| | Intentadas sin efecto / Eraginik gabe | | | | | |
| | No presentadas / Ez aurkeztuak | | | | | |
| | Desistidas / Etsitakoak | | | | | |
| | Otros motivos / Beste zioak | | | | | |
| | SUMAN TOTAL / Orotara | | | | | |
| | CANTIDADES ACORDADAS/ADOSTUTAKO DIRUA | | | | | |
| 9 | Con avenencia total / Abenikoz | | | | | |
| B | Sin avenencia / Abenikorik gabe | | | | | |
| | Intentadas sin efecto / Eraginik gabe | | | | | |
| | No presentadas / Ez aurkeztuak | | | | | |
| | Desistidas / Etsitakoak | | | | | |
| | Otros motivos / Beste zioak | | | | | |
| | SUMAN TOTAL / Orotara | | | | | |
| | CANTIDADES ACORDADAS/ADOSTUTAKO DIRUA | | | | | |
| 10 | Con avenencia total / Abenikoz | | | | | |
| B | Sin avenencia / Abenikorik gabe | | | | | |
| | Intentadas sin efecto / Eraginik gabe | | | | | |
| | No presentadas / Ez aurkeztuak | | | | | |
| | Desistidas / Etsitakoak | | | | | |
| | Otros motivos / Beste zioak | | | | | |
| | SUMAN TOTAL / Orotara | | | | | |
| | CANTIDADES ACORDADAS/ADOSTUTAKO DIRUA | | | | | |
| 11 | Con avenencia total / Abenikoz | | | | | |
| B | Sin avenencia / Abenikorik gabe | | | | | |
| | Intentadas sin efecto / Eraginik gabe | | | | | |
| | No presentadas / Ez aurkeztuak | | | | | |
| | Desistidas / Etsitakoak | | | | | |
| | Otros motivos / Beste zioak | | | | | |
| | SUMAN TOTAL / Orotara | | | | | |
| | CANTIDADES ACORDADAS/ADOSTUTAKO DIRUA | | | | | |
| 12 | Con avenencia total / Abenikoz | | | | | |
| B | Sin avenencia / Abenikorik gabe | | | | | |
| | Intentadas sin efecto / Eraginik gabe | | | | | |
| | No presentadas / Ez aurkeztuak | | | | | |
| | Desistidas / Etsitakoak | | | | | |
| | Otros motivos / Beste zioak | | | | | |
| | SUMAN TOTAL / Orotara | | | | | |
| | CANTIDADES ACORDADAS/ADOSTUTAKO DIRUA | | | | | |
| AÑO | Con avenencia total / Abenikoz | 1.007 | 3 | 82 | 43 | 1.135 |
| Urte | Sin avenencia / Abenikorik gabe | 602 | 92 | 842 | 495 | 2.031 |
| B | Intentadas sin efecto / Eraginik gabe | 349 | 39 | 549 | 158 | 1.095 |
| | No presentadas / Ez aurkeztuak | 21 | | 16 | 7 | 44 |
| | Desistidas / Etsitakoak | 18 | 1 | 26 | 9 | 54 |
| | Otros motivos / Beste zioak | | | | | |
| | SUMAN TOTAL / Orotara | 1.997 | 135 | 1.515 | 712 | 4.359 |
| | CANTIDADES ACORDADAS/ADOSTUTAKO DIRUA | 23.876.019,38 | | 565.879,45 | 505.921,85 | 24.947.820,68 |

Fuente: Dirección de Trabajo y Seguridad Social / Lan eta Gizarte Segurantzazuzendaritza

https://www.euskadi.eus/web01-s2lanju/es/contenidos/informacion/estadisticatrabajo/es_estraba/index.shtml#conciliacion



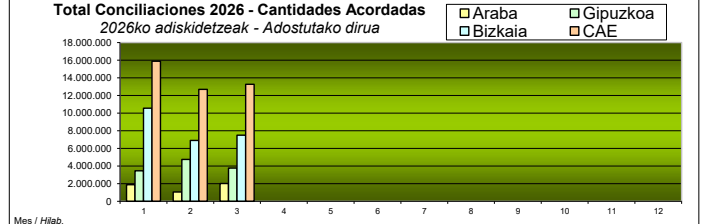
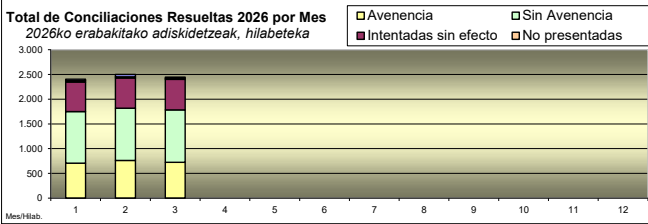
Año/urtea: **2026-03**

Total Conciliaciones 2026 según Tipo de Resolución por Mes
2026ko adiskidetzeak ebazpen motaren arabera, hilabeteka (guztira)

| MES HILA | Avenencia Abenikoz | Sin Avenencia Abenikorik gabe | Intentadas sin efecto Salaituak eraginik gabe | No presentadas Ez aurkeztuak | Desistidas Etsitakoak | Otros motivos Beste zioak | Total Orotara |
|--------------|-----------------------|----------------------------------|---|---------------------------------|--------------------------|------------------------------|------------------|
| 1 | 707 | 1.041 | 599 | 26 | 32 | | 2.405 |
| 2 | 762 | 1.056 | 611 | 23 | 47 | | 2.499 |
| 3 | 723 | 1.060 | 616 | 22 | 24 | | 2.445 |
| 4 | | | | | | | |
| 5 | | | | | | | |
| 6 | | | | | | | |
| 7 | | | | | | | |
| 8 | | | | | | | |
| 9 | | | | | | | |
| 10 | | | | | | | |
| 11 | | | | | | | |
| 12 | | | | | | | |
| Total | 2.192 | 3.157 | 1.826 | 71 | 103 | | 7.349 |

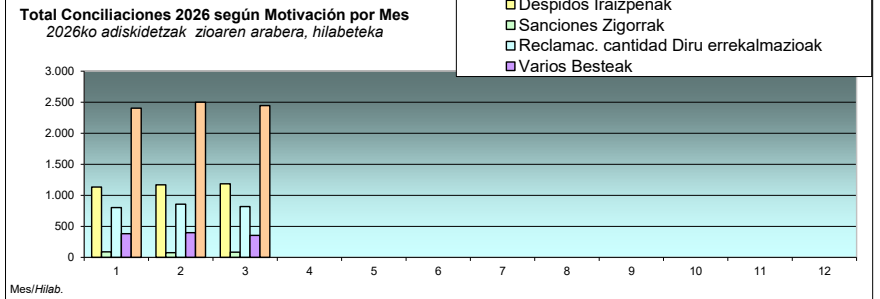
Total Conciliaciones 2026 - Cantidades Acordadas
2026ko erabakitako adiskidetzeak (Adostutako dirua)

| Mes/hila | Araba | Gipuzkoa | Bizkaia | CAE |
|--------------|---------------------|----------------------|----------------------|----------------------|
| 1 | 1.876.720,55 | 3.455.032,91 | 10.550.132,96 | 15.881.886,42 |
| 2 | 1.045.652,06 | 4.740.066,85 | 6.902.243,72 | 12.687.962,63 |
| 3 | 2.020.783,49 | 3.762.272,50 | 7.495.444,00 | 13.278.499,99 |
| 4 | | | | |
| 5 | | | | |
| 6 | | | | |
| 7 | | | | |
| 8 | | | | |
| 9 | | | | |
| 10 | | | | |
| 11 | | | | |
| 12 | | | | |
| Total | 4.943.156,10 | 11.957.372,26 | 24.947.820,68 | 41.848.349,04 |



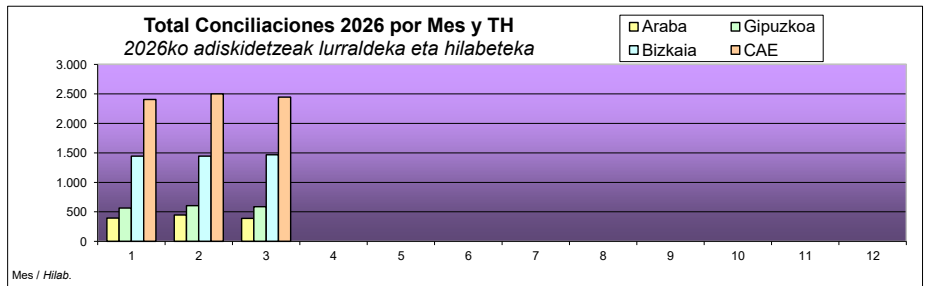
Total Conciliaciones 2026 según Motivación por Mes / 2026ko adiskidetzeak ebazpen zioaren arabera, hilabeteka (guztira)

| MES HILA | Despidos Iraizpenak | Sanciones Zigorak | Reclamac. cantidad Diru erreklamazioak | Varios Besteak | Total Orotara |
|--------------|------------------------|----------------------|---|-------------------|------------------|
| 1 | 1.134 | 88 | 802 | 381 | 2.405 |
| 2 | 1.168 | 76 | 858 | 397 | 2.499 |
| 3 | 1.186 | 85 | 820 | 354 | 2.445 |
| 4 | | | | | |
| 5 | | | | | |
| 6 | | | | | |
| 7 | | | | | |
| 8 | | | | | |
| 9 | | | | | |
| 10 | | | | | |
| 11 | | | | | |
| 12 | | | | | |
| Total | 3.488 | 249 | 2.480 | 1.132 | 7.349 |



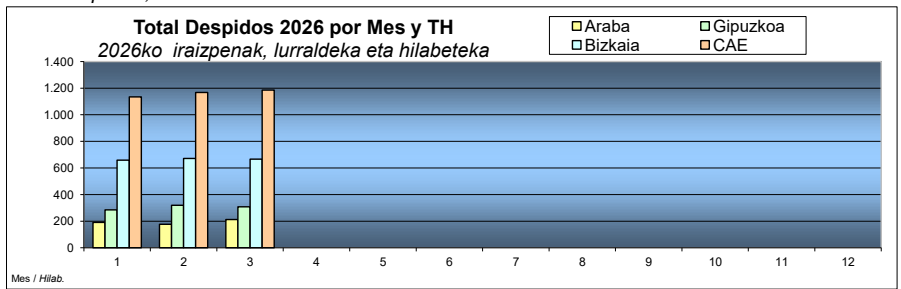
Total Conciliaciones 2026 por Mes y TH / 2026ko erabakitako adiskidetzeak lurraldeka eta hilabeteka

| Mes/hila | Araba | Gipuzkoa | Bizkaia | CAE |
|--------------|--------------|--------------|--------------|--------------|
| 1 | 396 | 564 | 1.445 | 2.405 |
| 2 | 448 | 606 | 1.445 | 2.499 |
| 3 | 388 | 588 | 1.469 | 2.445 |
| 4 | | | | |
| 5 | | | | |
| 6 | | | | |
| 7 | | | | |
| 8 | | | | |
| 9 | | | | |
| 10 | | | | |
| 11 | | | | |
| 12 | | | | |
| Total | 1.232 | 1.758 | 4.359 | 7.349 |



Total Despidos 2026 por Mes y TH / 2026ko erabakitako irazpenak, lurraldeka eta hilabeteka

| Mes/hila | Araba | Gipuzkoa | Bizkaia | CAE |
|--------------|------------|------------|--------------|--------------|
| 1 | 190 | 285 | 659 | 1.134 |
| 2 | 177 | 319 | 672 | 1.168 |
| 3 | 212 | 308 | 666 | 1.186 |
| 4 | | | | |
| 5 | | | | |
| 6 | | | | |
| 7 | | | | |
| 8 | | | | |
| 9 | | | | |
| 10 | | | | |
| 11 | | | | |
| 12 | | | | |
| Total | 579 | 912 | 1.997 | 3.488 |



Fuente: Dirección de Trabajo y Seguridad Social / Lan eta Gizarte Segurantzazuzendaritza

https://www.euskadi.eus/web01-s2lanju/es/contenidos/informacion/estadisticastrabajo/es_estraba/index.shtml#conciliacion

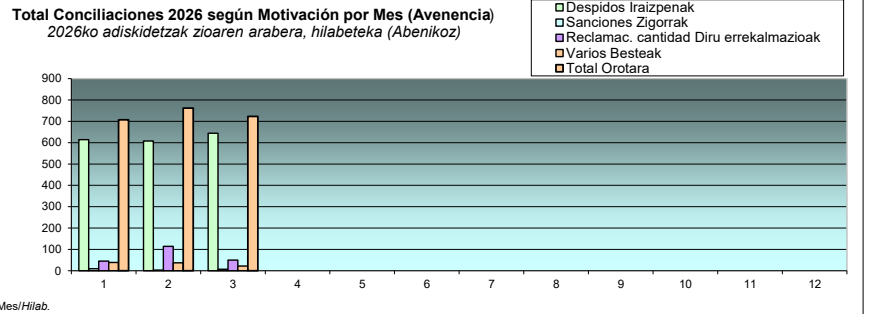


Conciliaciones con Avenencia

Año/urtea: 2026-03

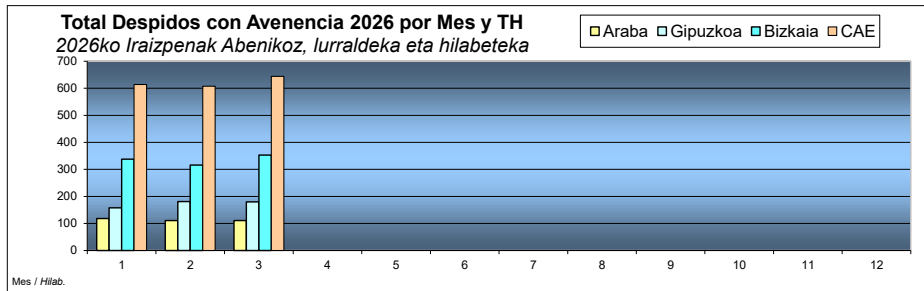
Total Conciliaciones 2026 según Motivación por Mes (Con Avenencia) / 2026ko adiskidetzak ebazpen zioaren arabera eta Abenikoz, hilabeteka (guztira)

| MES HILA | Despidos Iraizpenak | Sanciones Zigorak | Reclamac. cantidad Diru erreklamazioak | Varios Besteak | Total Orotara |
|--------------|------------------------|----------------------|---|-------------------|------------------|
| 1 | 614 | 9 | 45 | 39 | 707 |
| 2 | 608 | 3 | 114 | 37 | 762 |
| 3 | 644 | 7 | 50 | 22 | 723 |
| 4 | | | | | |
| 5 | | | | | |
| 6 | | | | | |
| 7 | | | | | |
| 8 | | | | | |
| 9 | | | | | |
| 10 | | | | | |
| 11 | | | | | |
| 12 | | | | | |
| Total | 1.866 | 19 | 209 | 98 | 2.192 |



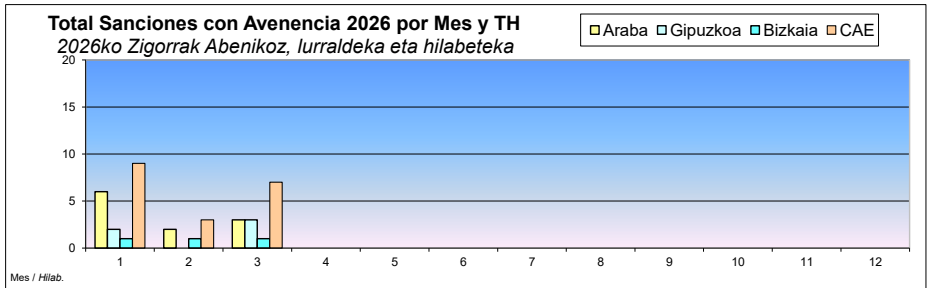
Total Despidos con Avenencia 2026 por Mes y TH / 2026ko erabakitako Iraizpenak Abenikoz, lurraldeka eta hilabeteka

| Mes/hila | Araba | Gipuzkoa | Bizkaia | CAE |
|--------------|------------|------------|--------------|--------------|
| 1 | 118 | 158 | 338 | 614 |
| 2 | 111 | 181 | 316 | 608 |
| 3 | 111 | 180 | 353 | 644 |
| 4 | | | | |
| 5 | | | | |
| 6 | | | | |
| 7 | | | | |
| 8 | | | | |
| 9 | | | | |
| 10 | | | | |
| 11 | | | | |
| 12 | | | | |
| Total | 340 | 519 | 1.007 | 1.866 |



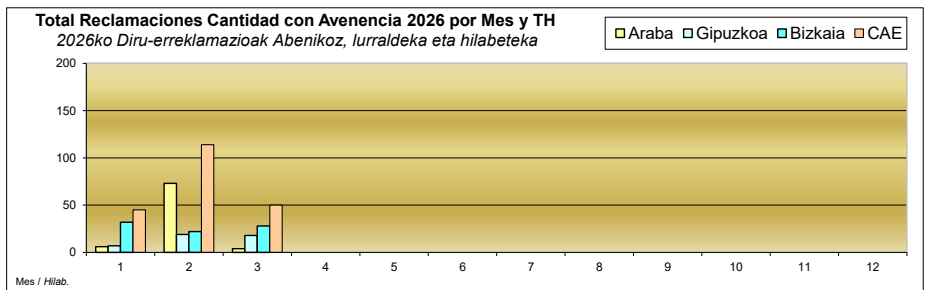
Total Sanciones con Avenencia 2026 por Mes y TH / 2026ko erabakitako Zigorak Abenikoz, lurraldeka eta hilabeteka

| Mes/hila | Araba | Gipuzkoa | Bizkaia | CAE |
|--------------|-----------|----------|----------|-----------|
| 1 | 6 | 2 | 1 | 9 |
| 2 | 2 | | 1 | 3 |
| 3 | 3 | 3 | 1 | 7 |
| 4 | | | | |
| 5 | | | | |
| 6 | | | | |
| 7 | | | | |
| 8 | | | | |
| 9 | | | | |
| 10 | | | | |
| 11 | | | | |
| 12 | | | | |
| Total | 11 | 5 | 3 | 19 |



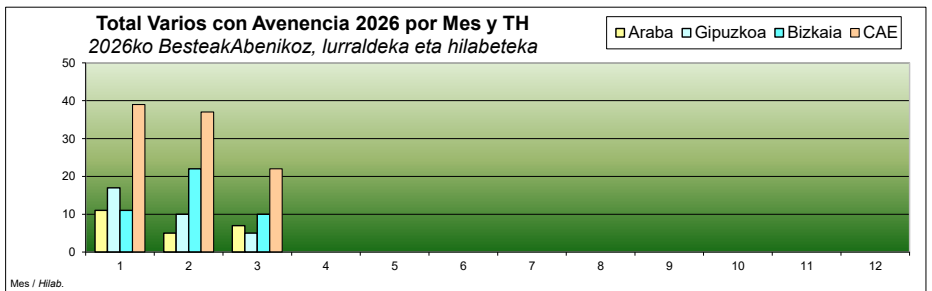
Total Reclamaciones de Cantidad con Avenencia 2026 por Mes y TH / 2026ko erabakitako Diru-errekamazioak Abenikoz, lurraldeka eta hilabeteka

| Mes/hila | Araba | Gipuzkoa | Bizkaia | CAE |
|--------------|-----------|-----------|-----------|------------|
| 1 | 6 | 7 | 32 | 45 |
| 2 | 73 | 19 | 22 | 114 |
| 3 | 4 | 18 | 28 | 50 |
| 4 | | | | |
| 5 | | | | |
| 6 | | | | |
| 7 | | | | |
| 8 | | | | |
| 9 | | | | |
| 10 | | | | |
| 11 | | | | |
| 12 | | | | |
| Total | 83 | 44 | 82 | 209 |



Total Varios con Avenencia 2026 por Mes y TH / 2026ko erabakitako Besteak Abenikoz, lurraldeka eta hilabeteka

| Mes/hila | Araba | Gipuzkoa | Bizkaia | CAE |
|--------------|-----------|-----------|-----------|-----------|
| 1 | 11 | 17 | 11 | 39 |
| 2 | 5 | 10 | 22 | 37 |
| 3 | 7 | 5 | 10 | 22 |
| 4 | | | | |
| 5 | | | | |
| 6 | | | | |
| 7 | | | | |
| 8 | | | | |
| 9 | | | | |
| 10 | | | | |
| 11 | | | | |
| 12 | | | | |
| Total | 23 | 32 | 43 | 98 |



Fuente: Dirección de Trabajo y Seguridad Social / Lan eta Gizarte Segurantzazuzendaritza

https://www.euskadi.eus/web01-s2lanju/es/contenidos/informacion/estadisticastrabajo/es_estraba/index.shtml#conciliacion


Total Conciliaciones según Tipo de Resolución - 2015 / 2026-03
Adiskidetzak ebazpen motaren arabera (guztira) - 2015 / 2026-03

| CONCILIACIONES INDIVIDUALES | 2016 | | 2017 | | 2018 | | 2019 | | 2020 | | 2021 | | 2022 | | 2023 | | 2024 | | 2025 | | 2026-03 | |
|--------------------------------|---------------|---------|---------------|---------|---------------|---------|---------------|---------|---------------|---------|---------------|---------|---------------|---------|---------------|---------|---------------|---------|---------------|---------|--------------|---------|
| | Nº | % Incr. | Nº | % Incr. | Nº | % Incr. | Nº | % Incr. | Nº | % Incr. | Nº | % Incr. | Nº | % Incr. | Nº | % Incr. | Nº | % Incr. | Nº | % Incr. | Nº | % Incr. |
| TOTAL | 27.058 | 8,64 | 25.135 | -7,11 | 23.973 | -4,62 | 25.954 | 8,26 | 14.306 | -44,88 | 22.606 | 58,02 | 25.554 | 13,04 | 26.160 | 2,37 | 27.236 | 4,11 | 28.710 | 5,41 | 7.349 | -74,40 |
| Con Avenencia | 5.685 | 4,58 | 5.552 | -2,34 | 5.839 | 5,17 | 6.684 | 14,47 | 5.118 | -23,43 | 5.994 | 17,12 | 6.307 | 5,22 | 6.940 | 10,04 | 7.162 | 3,20 | 7.090 | -1,01 | 2.192 | -69,08 |
| Sin Avenencia | 12.229 | 9,56 | 10.838 | -11,37 | 9.891 | -8,74 | 10.917 | 10,37 | 4.520 | -58,60 | 9.435 | 108,74 | 11.212 | 18,83 | 10.833 | -3,38 | 11.833 | 9,23 | 14.148 | 19,56 | 3.157 | -77,69 |
| Intentadas sin efecto | 8.161 | 8,84 | 7.851 | -3,80 | 7.395 | -5,81 | 7.356 | -0,53 | 4.168 | -43,34 | 6.600 | 58,35 | 7.454 | 12,94 | 7.865 | 5,51 | 7.607 | -3,28 | 6.916 | -9,08 | 1.826 | -73,60 |
| No presentadas | 614 | 34,06 | 523 | -14,82 | 557 | 6,50 | 400 | -28,19 | 266 | -33,50 | 224 | -15,79 | 268 | 19,64 | 218 | -18,66 | 335 | 53,67 | 257 | -23,28 | 71 | -72,37 |
| Desistidas | 369 | 4,83 | 371 | 0,54 | 291 | -21,56 | 597 | 105,15 | 234 | -60,80 | 353 | 50,85 | 313 | -11,33 | 304 | -2,88 | 299 | -1,64 | 299 | 0,00 | 103 | -65,55 |
| Despidos | 8.435 | -1,43 | 9.026 | 7,01 | 9.260 | 2,59 | 10.727 | 15,84 | 7.356 | -31,43 | 9.633 | 30,95 | 10.263 | 6,54 | 11.300 | 10,10 | 11.679 | 3,35 | 11.709 | 0,26 | 3.488 | -70,21 |
| Con Avenencia | 4.470 | 2,55 | 4.684 | 4,79 | 4.899 | 4,59 | 5.773 | 17,84 | 4.682 | -18,90 | 5.347 | 14,20 | 5.384 | 0,69 | 6.031 | 12,02 | 6.149 | 1,96 | 6.055 | -1,53 | 1.866 | -69,18 |
| Sin Avenencia | 2.497 | -7,17 | 2.591 | 3,76 | 2.580 | -0,42 | 2.906 | 12,64 | 1.442 | -50,38 | 2.442 | 69,35 | 2.773 | 13,55 | 2.912 | 5,01 | 3.158 | 8,45 | 3.465 | 9,72 | 993 | -71,34 |
| Intentadas sin efecto | 1.238 | -5,57 | 1.514 | 22,29 | 1.574 | 3,96 | 1.809 | 14,93 | 1.039 | -42,56 | 1.664 | 60,15 | 1.937 | 16,41 | 2.179 | 12,49 | 2.169 | -0,46 | 1.977 | -8,85 | 561 | -71,62 |
| No presentadas | 148 | 34,55 | 143 | -3,38 | 153 | 6,99 | 155 | 1,31 | 115 | -25,81 | 86 | -25,22 | 93 | 8,14 | 103 | 10,75 | 121 | 17,48 | 127 | 4,96 | 35 | -72,44 |
| Desistidas | 82 | -5,75 | 94 | 14,63 | 54 | -42,55 | 84 | 55,56 | 78 | -7,14 | 94 | 20,51 | 76 | -19,15 | 75 | -1,32 | 82 | 9,33 | 85 | 3,66 | 33 | -61,18 |
| Sanciones | 619 | -15,32 | 652 | 5,33 | 615 | -5,67 | 759 | 23,41 | 342 | -54,94 | 558 | 63,16 | 610 | 9,32 | 741 | 21,48 | 677 | -8,64 | 760 | 12,28 | 249 | -67,24 |
| Con Avenencia | 53 | -14,52 | 56 | 5,66 | 49 | -12,50 | 51 | 4,08 | 35 | -31,37 | 36 | 2,86 | 40 | 11,11 | 59 | 47,50 | 59 | 0,00 | 49 | -16,95 | 19 | -61,22 |
| Sin Avenencia | 391 | -13,11 | 398 | 1,79 | 388 | -2,51 | 440 | 13,40 | 186 | -57,73 | 336 | 80,65 | 386 | 14,88 | 482 | 24,87 | 431 | -10,58 | 505 | 17,17 | 164 | -67,52 |
| Intentadas sin efecto | 155 | -20,92 | 177 | 14,19 | 157 | -11,30 | 243 | 54,78 | 108 | -55,56 | 171 | 58,33 | 169 | -1,17 | 185 | 9,47 | 169 | -8,65 | 194 | 14,79 | 62 | -68,04 |
| No presentadas | 10 | -33,33 | 14 | 40,00 | 11 | -21,43 | 14 | 27,27 | 7 | -50,00 | 4 | -42,86 | 3 | -25,00 | 3 | 0,00 | 7 | 133,33 | 3 | -57,14 | 1 | -66,67 |
| Desistidas | 10 | 25,00 | 7 | -30,00 | 10 | 42,86 | 11 | 10,00 | 6 | -45,45 | 11 | 83,33 | 12 | 9,09 | 12 | 0,00 | 11 | -8,33 | 9 | -18,18 | 3 | -66,67 |
| Reclam. cantidad | 14.637 | 16,43 | 11.702 | -20,05 | 10.760 | -8,05 | 10.338 | -3,92 | 4.761 | -53,95 | 9.307 | 95,48 | 10.503 | 12,85 | 10.175 | -3,12 | 10.756 | 5,71 | 11.558 | 7,46 | 2.480 | -78,54 |
| Con Avenencia | 991 | 16,59 | 645 | -34,91 | 703 | 8,99 | 688 | -2,13 | 320 | -53,49 | 450 | 40,63 | 692 | 53,78 | 633 | -8,53 | 711 | 12,32 | 673 | -5,34 | 209 | -68,95 |
| Sin Avenencia | 7.419 | 18,08 | 5.692 | -23,28 | 4.985 | -12,42 | 4.831 | -3,09 | 1.911 | -60,44 | 4.890 | 155,89 | 5.452 | 11,49 | 5.083 | -6,77 | 5.670 | 11,55 | 7.228 | 27,48 | 1.266 | -82,48 |
| Intentadas sin efecto | 5.577 | 13,15 | 4.817 | -13,63 | 4.547 | -5,61 | 4.170 | -8,29 | 2.280 | -45,32 | 3.651 | 60,13 | 4.038 | 10,60 | 4.192 | 3,81 | 4.070 | -2,91 | 3.416 | -16,07 | 937 | -72,57 |
| No presentadas | 403 | 39,93 | 313 | -22,33 | 338 | 7,99 | 191 | -43,49 | 123 | -35,60 | 101 | -17,89 | 137 | 35,64 | 83 | -39,42 | 126 | 51,81 | 97 | -23,02 | 25 | -74,23 |
| Desistidas | 247 | 11,76 | 235 | -4,86 | 187 | -20,43 | 458 | 144,92 | 127 | -72,27 | 215 | 69,29 | 184 | -14,42 | 184 | 0,00 | 179 | -2,72 | 144 | -19,55 | 43 | -70,14 |
| Varios | 3.367 | 10,50 | 3.755 | 11,52 | 3.338 | -11,11 | 4.130 | 23,73 | 1.847 | -55,28 | 3.108 | 68,27 | 4.178 | 34,43 | 3.944 | -5,60 | 4.124 | 4,56 | 4.683 | 13,55 | 1.132 | -75,83 |
| Con Avenencia | 171 | 3,64 | 167 | -2,34 | 188 | 12,57 | 172 | -8,51 | 81 | -52,91 | 161 | 98,77 | 191 | 18,63 | 217 | 13,61 | 243 | 11,98 | 313 | 28,81 | 98 | -68,69 |
| Sin Avenencia | 1.922 | 10,52 | 2.157 | 12,23 | 1.938 | -10,15 | 2.740 | 41,38 | 981 | -64,20 | 1.767 | 80,12 | 2.601 | 47,20 | 2.356 | -9,42 | 2.574 | 9,25 | 2.950 | 14,61 | 734 | -75,12 |
| Intentadas sin efecto | 1.191 | 12,15 | 1.343 | 12,76 | 1.117 | -16,83 | 1.134 | 1,52 | 741 | -34,66 | 1.114 | 50,34 | 1.310 | 17,59 | 1.309 | -0,08 | 1.199 | -8,40 | 1.329 | 10,84 | 266 | -79,98 |
| No presentadas | 53 | 17,78 | 53 | 0,00 | 55 | 3,77 | 40 | -27,27 | 21 | -47,50 | 33 | 57,14 | 35 | 6,06 | 29 | -17,14 | 81 | 179,31 | 30 | -62,96 | 10 | -66,67 |
| Desistidas | 30 | -16,67 | 35 | 16,67 | 40 | 14,29 | 44 | 10,00 | 23 | -47,73 | 33 | 43,48 | 41 | 24,24 | 33 | -19,51 | 27 | -18,18 | 61 | 125,93 | 24 | -60,66 |

Fuente: Dirección de Trabajo y Seguridad Social / Lan eta Gizarte Segurantzazuzendaritza

https://www.euskadi.eus/web01-s2lanju/es/contenidos/informacion/estadistica/trabajo/es_estraba/index.shtml#conciliacion

Año/urtea : 2008 / 2026-03

Total Conciliaciones Resueltas 2008/2026

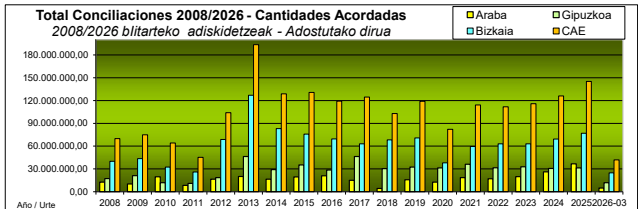
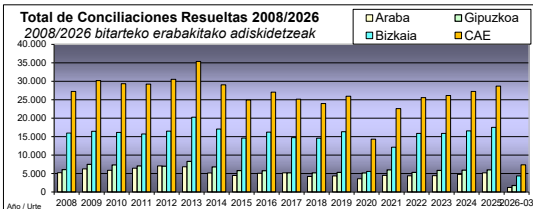
2008/2026 bitarteko erabakitako adiskidetzak (guztira)

| Año | Araba | Gipuzkoa | Bizkaia | CAE | Δ n/n-1 |
|---------|-------|----------|---------|--------|---------|
| 2008 | 5.236 | 6.064 | 15.967 | 27.267 | 13,91 |
| 2009 | 6.270 | 7.493 | 16.438 | 30.201 | 10,76 |
| 2010 | 5.887 | 7.331 | 16.139 | 29.357 | -2,79 |
| 2011 | 6.452 | 7.051 | 15.728 | 29.231 | -0,43 |
| 2012 | 7.042 | 6.995 | 16.502 | 30.539 | 4,47 |
| 2013 | 6.836 | 8.278 | 20.272 | 35.386 | 15,87 |
| 2014 | 5.147 | 6.810 | 17.075 | 29.032 | -17,96 |
| 2015 | 4.483 | 5.816 | 14.607 | 24.906 | -14,21 |
| 2016 | 5.083 | 5.768 | 16.207 | 27.058 | 8,64 |
| 2017 | 5.205 | 5.189 | 14.741 | 25.135 | -7,11 |
| 2018 | 4.203 | 5.183 | 14.587 | 23.973 | -4,62 |
| 2019 | 4.333 | 5.290 | 16.331 | 25.954 | 8,26 |
| 2020 | 3.598 | 5.139 | 5.569 | 14.306 | -44,88 |
| 2021 | 4.495 | 5.985 | 12.126 | 22.606 | 58,02 |
| 2022 | 4.378 | 5.319 | 15.857 | 25.554 | 13,04 |
| 2023 | 4.431 | 5.853 | 15.876 | 26.160 | 2,37 |
| 2024 | 4.763 | 5.909 | 16.564 | 27.236 | 4,11 |
| 2025 | 5.200 | 6.011 | 17.499 | 28.710 | 5,41 |
| 2026-03 | 1.232 | 1.758 | 4.359 | 7.349 | -73,02 |

Total Conciliaciones 2008/2026 - Cantidades Acordadas

2008/2026 bitarteko erabakitako adiskidetzak (Adostutako dirua)

| Año | Araba | Gipuzkoa | Bizkaia | CAE | Δ n/n-1 |
|---------|---------------|---------------|----------------|----------------|---------|
| 2008 | 12.566.187,97 | 17.367.036,47 | 40.006.812,81 | 69.940.037,25 | -16,69 |
| 2009 | 10.210.205,72 | 21.134.983,65 | 43.564.512,23 | 74.909.701,60 | 7,11 |
| 2010 | 19.762.743,53 | 12.003.597,11 | 32.423.091,04 | 64.189.431,68 | -14,31 |
| 2011 | 8.388.574,67 | 10.945.859,69 | 26.003.625,28 | 45.338.059,64 | -29,37 |
| 2012 | 16.613.696,06 | 18.573.335,36 | 68.835.825,19 | 104.022.856,61 | 129,44 |
| 2013 | 20.011.700,41 | 46.460.132,60 | 127.038.672,30 | 193.510.505,31 | 86,03 |
| 2014 | 16.615.561,82 | 29.185.038,61 | 82.985.084,45 | 128.785.684,88 | -33,45 |
| 2015 | 19.479.800,85 | 35.342.636,30 | 75.815.365,01 | 130.637.802,16 | 1,44 |
| 2016 | 20.973.824,69 | 28.638.633,45 | 69.601.825,45 | 119.214.283,59 | -8,74 |
| 2017 | 15.056.687,12 | 46.438.852,96 | 63.063.094,72 | 124.558.634,80 | 4,48 |
| 2018 | 4.233.188,67 | 30.509.463,48 | 68.197.001,86 | 102.939.654,01 | -17,36 |
| 2019 | 15.744.289,28 | 32.427.284,80 | 70.793.032,76 | 118.964.606,84 | 15,57 |
| 2020 | 12.735.716,54 | 31.428.213,26 | 37.955.579,36 | 82.119.509,16 | -30,57 |
| 2021 | 18.549.355,18 | 36.240.462,44 | 59.484.119,70 | 114.273.937,32 | 39,16 |
| 2022 | 17.076.807,64 | 31.645.808,44 | 63.124.700,36 | 111.847.316,44 | -2,12 |
| 2023 | 19.907.603,33 | 32.878.406,74 | 63.089.057,11 | 115.875.067,18 | 3,60 |
| 2024 | 26.186.801,49 | 30.603.975,91 | 69.353.929,11 | 126.144.706,51 | 8,86 |
| 2025 | 36.795.888,50 | 31.304.891,80 | 77.031.950,26 | 145.132.730,56 | 15,05 |
| 2026-03 | 4.943.156,10 | 11.957.372,26 | 24.947.820,68 | 41.848.349,04 | -66,83 |



Total Conciliaciones 2008/2026 - Despidos

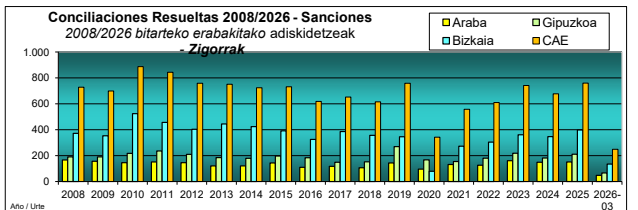
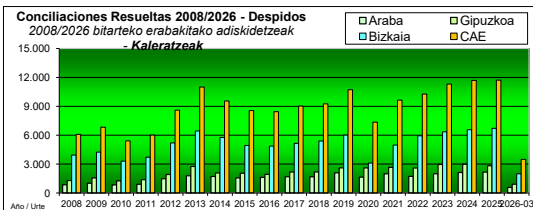
2008/2026 bitarteko erabakitako adiskidetzak (Iraizpenak)

| Año | Araba | Gipuzkoa | Bizkaia | CAE | Δ n/n-1 |
|---------|-------|----------|---------|--------|---------|
| 2008 | 853 | 1.288 | 3.942 | 6.083 | 26,20 |
| 2009 | 1.013 | 1.567 | 4.251 | 6.831 | 12,30 |
| 2010 | 838 | 1.264 | 3.313 | 5.415 | -20,73 |
| 2011 | 909 | 1.380 | 3.722 | 6.011 | 11,01 |
| 2012 | 1.485 | 1.921 | 5.190 | 8.596 | 43,00 |
| 2013 | 1.794 | 2.758 | 6.444 | 10.996 | 27,92 |
| 2014 | 1.716 | 2.074 | 5.763 | 9.553 | -13,12 |
| 2015 | 1.563 | 2.056 | 4.938 | 8.557 | -10,43 |
| 2016 | 1.624 | 1.932 | 4.879 | 8.435 | -1,43 |
| 2017 | 1.681 | 2.189 | 5.156 | 9.026 | 7,01 |
| 2018 | 1.680 | 2.185 | 5.395 | 9.260 | 2,59 |
| 2019 | 2.102 | 2.614 | 6.011 | 10.727 | 15,84 |
| 2020 | 1.637 | 2.612 | 3.107 | 7.356 | -31,43 |
| 2021 | 1.987 | 2.670 | 4.976 | 9.633 | 30,95 |
| 2022 | 1.729 | 2.599 | 5.935 | 10.263 | 6,54 |
| 2023 | 1.995 | 2.961 | 6.344 | 11.300 | 10,10 |
| 2024 | 2.129 | 2.988 | 6.562 | 11.679 | 3,35 |
| 2025 | 2.168 | 2.829 | 6.712 | 11.709 | 0,26 |
| 2026-03 | 579 | 912 | 1.997 | 3.488 | -70,13 |

Total Conciliaciones 2008/2026 - Sanciones

2008/2026 bitarteko erabakitako adiskidetzak (Zigorrek)

| Año | Araba | Gipuzkoa | Bizkaia | CAE | Δ n/n-1 |
|---------|-------|----------|---------|-----|---------|
| 2008 | 166 | 190 | 372 | 728 | 4,15 |
| 2009 | 156 | 190 | 353 | 699 | -3,98 |
| 2010 | 146 | 217 | 524 | 887 | 26,90 |
| 2011 | 151 | 236 | 456 | 843 | -4,96 |
| 2012 | 146 | 210 | 403 | 759 | -9,96 |
| 2013 | 121 | 185 | 445 | 751 | -1,05 |
| 2014 | 121 | 179 | 424 | 724 | -3,60 |
| 2015 | 143 | 197 | 391 | 731 | 0,97 |
| 2016 | 110 | 184 | 325 | 619 | -15,32 |
| 2017 | 117 | 149 | 386 | 652 | 5,33 |
| 2018 | 107 | 152 | 356 | 615 | -5,67 |
| 2019 | 143 | 270 | 346 | 759 | 23,41 |
| 2020 | 96 | 167 | 79 | 342 | -54,94 |
| 2021 | 131 | 154 | 273 | 558 | 63,16 |
| 2022 | 126 | 180 | 304 | 610 | 9,32 |
| 2023 | 161 | 219 | 361 | 741 | 21,48 |
| 2024 | 149 | 181 | 347 | 677 | -8,64 |
| 2025 | 151 | 211 | 398 | 760 | 12,26 |
| 2026-03 | 48 | 66 | 135 | 249 | -63,22 |



Total Conciliaciones 2008/2026 - Reclamaciones de cantidad

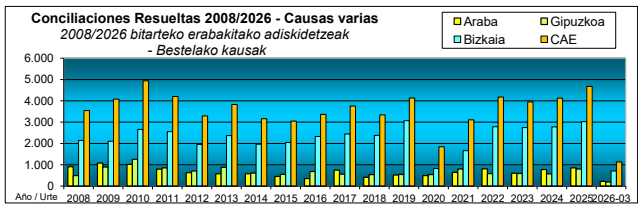
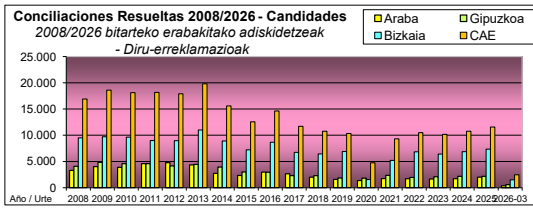
2008/2026 bitarteko erabakitako adiskidetzak (Diru-erreklamazioak)

| Año | Araba | Gipuzkoa | Bizkaia | CAE | Δ n/n-1 |
|---------|-------|----------|---------|--------|---------|
| 2008 | 3.308 | 4.093 | 9.511 | 16.912 | 14,80 |
| 2009 | 4.024 | 4.841 | 9.729 | 18.594 | 9,95 |
| 2010 | 3.885 | 4.590 | 9.643 | 18.118 | -2,56 |
| 2011 | 4.596 | 4.580 | 8.998 | 18.174 | 0,31 |
| 2012 | 4.780 | 4.155 | 8.959 | 17.894 | -1,54 |
| 2013 | 4.341 | 4.455 | 11.012 | 19.808 | 10,70 |
| 2014 | 2.730 | 3.946 | 8.921 | 15.597 | -21,26 |
| 2015 | 2.325 | 3.015 | 7.231 | 12.571 | -19,40 |
| 2016 | 2.993 | 2.966 | 8.678 | 14.637 | 16,43 |
| 2017 | 2.657 | 2.296 | 6.749 | 11.702 | -20,05 |
| 2018 | 2.001 | 2.305 | 6.454 | 10.760 | -8,05 |
| 2019 | 1.572 | 1.860 | 6.906 | 10.338 | -3,92 |
| 2020 | 1.376 | 1.825 | 1.560 | 4.761 | -53,95 |
| 2021 | 1.736 | 2.358 | 5.213 | 9.307 | 95,48 |
| 2022 | 1.713 | 1.957 | 6.833 | 10.503 | 12,85 |
| 2023 | 1.669 | 2.082 | 6.424 | 10.175 | -3,12 |
| 2024 | 1.708 | 2.169 | 6.879 | 10.756 | 5,71 |
| 2025 | 2.023 | 2.168 | 7.367 | 11.558 | 7,46 |
| 2026-03 | 382 | 583 | 1.515 | 2.480 | -76,94 |

Total Conciliaciones 2008/2026 - Causas Varias

2008/2026 bitarteko erabakitako adiskidetzak (Bestelako kausak)

| Año | Araba | Gipuzkoa | Bizkaia | CAE | Δ n/n-1 |
|---------|-------|----------|---------|-------|---------|
| 2008 | 909 | 493 | 2.142 | 3.544 | -3,88 |
| 2009 | 1.077 | 895 | 2.105 | 4.077 | 15,04 |
| 2010 | 1.018 | 1.260 | 2.659 | 4.937 | 21,09 |
| 2011 | 796 | 855 | 2.552 | 4.203 | -14,87 |
| 2012 | 631 | 709 | 1.950 | 3.290 | -21,72 |
| 2013 | 580 | 880 | 2.371 | 3.831 | 16,44 |
| 2014 | 580 | 611 | 1.967 | 3.158 | -17,57 |
| 2015 | 452 | 548 | 2.047 | 3.047 | -3,51 |
| 2016 | 356 | 686 | 2.325 | 3.367 | 10,50 |
| 2017 | 750 | 555 | 2.450 | 3.755 | 11,52 |
| 2018 | 415 | 541 | 2.382 | 3.338 | -11,11 |
| 2019 | 516 | 546 | 3.068 | 4.130 | 23,73 |
| 2020 | 489 | 535 | 823 | 1.847 | -55,28 |
| 2021 | 641 | 803 | 1.664 | 3.108 | 68,27 |
| 2022 | 810 | 583 | 2.785 | 4.178 | 34,43 |
| 2023 | 606 | 591 | 2.747 | 3.944 | -5,60 |
| 2024 | 777 | 571 | 2.776 | 4.124 | 4,56 |
| 2025 | 858 | 803 | 3.022 | 4.683 | 13,55 |
| 2026-03 | 223 | 197 | 712 | 1.132 | -72,55 |





Año/urtea: 2008 / 2026-03

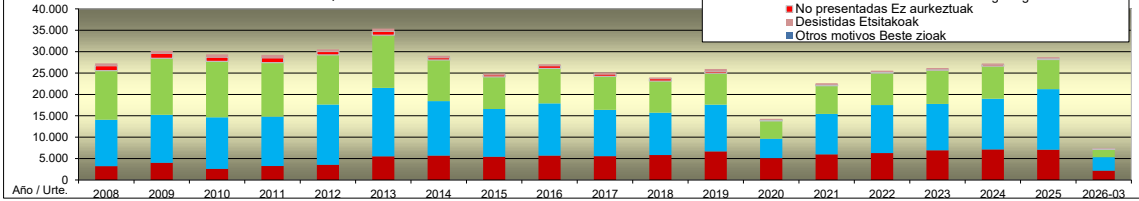
Total Conciliaciones 2008/2026 según Tipo de Resolución

2008/2026ko adiskidetzak ebazpen motaren arabera (guztira)

| AÑO URTE | Avenencia Abenikoz | Sin Avenencia Abenikoz gabe | Intentadas sin efecto Saiatuak eraginik gabe | No presentadas Ez aurkeztuak | Desistidas Etsitakoak | Otros motivos Beste zioak | Total Orotara | Δ n/n-1 |
|----------|--------------------|-----------------------------|--|------------------------------|-----------------------|---------------------------|---------------|---------|
| 2008 | 3.226 | 10.873 | 11.435 | 1.159 | 574 | 0 | 27.267 | 13,91 |
| 2009 | 4.004 | 11.248 | 13.177 | 1.197 | 575 | 0 | 30.201 | 10,76 |
| 2010 | 2.606 | 12.042 | 13.061 | 1.008 | 640 | 0 | 29.357 | -2,79 |
| 2011 | 3.261 | 11.566 | 12.605 | 1.099 | 700 | 0 | 29.231 | -0,43 |
| 2012 | 3.555 | 14.098 | 11.598 | 772 | 516 | 0 | 30.539 | 4,47 |
| 2013 | 5.544 | 15.980 | 12.327 | 897 | 638 | 0 | 35.386 | 15,87 |
| 2014 | 5.715 | 12.722 | 9.603 | 552 | 440 | 0 | 29.032 | -17,96 |
| 2015 | 5.436 | 11.162 | 7.498 | 458 | 352 | 0 | 24.906 | -14,21 |
| 2016 | 5.685 | 12.229 | 8.161 | 614 | 369 | 0 | 27.058 | 8,64 |
| 2017 | 5.552 | 10.838 | 7.851 | 523 | 371 | 0 | 25.135 | -7,11 |
| 2018 | 5.839 | 9.891 | 7.395 | 557 | 291 | 0 | 23.973 | -4,62 |
| 2019 | 6.684 | 10.917 | 7.356 | 400 | 597 | 0 | 25.954 | 8,26 |
| 2020 | 5.118 | 4.520 | 4.168 | 266 | 234 | 0 | 14.306 | -44,88 |
| 2021 | 5.994 | 9.435 | 6.600 | 224 | 353 | 0 | 22.606 | 58,02 |
| 2022 | 6.307 | 11.212 | 7.454 | 268 | 313 | 0 | 25.554 | 13,04 |
| 2023 | 6.940 | 10.833 | 7.865 | 218 | 304 | 0 | 26.160 | 2,37 |
| 2024 | 7.162 | 11.833 | 7.607 | 335 | 299 | 0 | 27.236 | 4,11 |
| 2025 | 7.090 | 14.148 | 6.916 | 257 | 299 | 0 | 28.710 | 5,41 |
| 2026-03 | 2.192 | 3.157 | 1.826 | 71 | 103 | 0 | 7.349 | -73,02 |

Total de Conciliaciones Resueltas según Tipo de Resolución 2008/2026

2008/2026ko erabakitako adiskidetzak, ebazpen motaren arabera



Conciliaciones con Avenencia

Año/urtea: 2008 / 2026-03

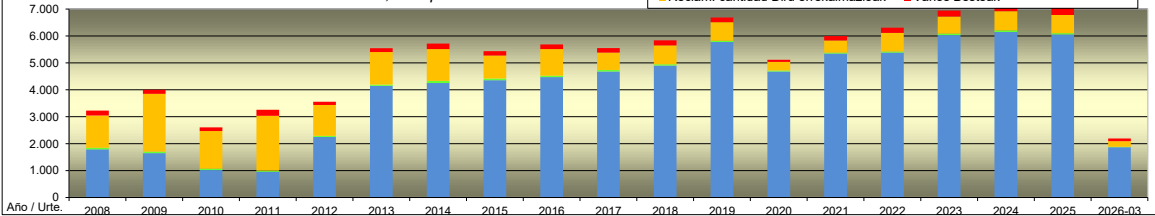
Total Conciliaciones con Avenencia 2008/2026 según Motivación

2008/2026ko Adiskidetzak Abenikoz, ebazpen zioaren arabera (guztira)

| AÑO URTE | Despidos Iraizpenak | Sanciones Zigorrak | Reclam. cantidad Diru erreklamazioak | Varios Besteak | Total Orotara | Δ n/n-1 |
|----------|---------------------|--------------------|--------------------------------------|----------------|---------------|---------|
| 2008 | 1.789 | 58 | 1.198 | 181 | 3.226 | -4,07 |
| 2009 | 1.645 | 58 | 2.146 | 155 | 4.004 | 24,12 |
| 2010 | 1.018 | 56 | 1.395 | 137 | 2.606 | -34,92 |
| 2011 | 955 | 44 | 2.033 | 229 | 3.261 | 25,13 |
| 2012 | 2.248 | 45 | 1.143 | 119 | 3.555 | 9,02 |
| 2013 | 4.146 | 48 | 1.208 | 142 | 5.544 | 55,95 |
| 2014 | 4.255 | 76 | 1.180 | 204 | 5.715 | 3,08 |
| 2015 | 4.359 | 62 | 850 | 165 | 5.436 | -4,88 |
| 2016 | 4.470 | 53 | 991 | 171 | 5.685 | 4,58 |
| 2017 | 4.684 | 56 | 645 | 167 | 5.552 | -2,34 |
| 2018 | 4.899 | 49 | 703 | 188 | 5.839 | 5,17 |
| 2019 | 5.773 | 51 | 688 | 172 | 6.684 | 14,47 |
| 2020 | 4.682 | 35 | 320 | 81 | 5.118 | -23,43 |
| 2021 | 5.347 | 36 | 450 | 161 | 5.994 | 17,12 |
| 2022 | 5.384 | 40 | 692 | 191 | 6.307 | 5,22 |
| 2023 | 6.031 | 59 | 633 | 217 | 6.940 | 10,04 |
| 2024 | 6.149 | 59 | 711 | 243 | 7.162 | 3,20 |
| 2025 | 6.055 | 49 | 673 | 313 | 7.090 | -1,01 |
| 2026-03 | 1.866 | 19 | 209 | 98 | 2.192 | -69,39 |

Total de Conciliaciones con Avenencia según Motivación 2008/2026

2008/2026ko erabakitako Adiskidetzak Abenikoz, ebazpen zioaren arabera



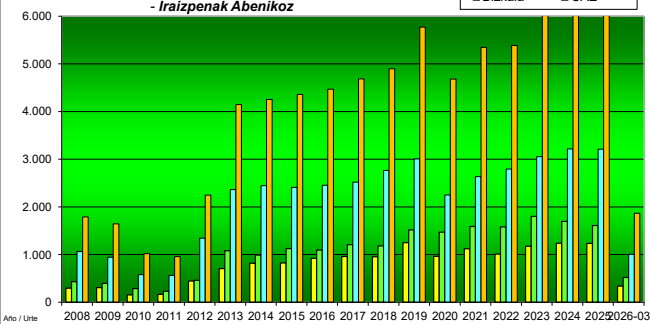
Total Conciliaciones 2008/2026 - Despidos con Avenencia

2008/2026 bitarteko erabakitako adiskidetzak (Iraizpenak Abenikoz)

| Año | Araba | Gipuzkoa | Bizkaia | CAE | 1.789 | Δ n/n-1 |
|---------|-------|----------|---------|-------|--------|---------|
| 2008 | 294 | 431 | 1.064 | 1.789 | 0,88 | |
| 2009 | 307 | 394 | 944 | 1.645 | -8,05 | |
| 2010 | 154 | 287 | 577 | 1.018 | -38,12 | |
| 2011 | 164 | 229 | 562 | 955 | -6,19 | |
| 2012 | 445 | 461 | 1.342 | 2.248 | 135,39 | |
| 2013 | 704 | 1.080 | 2.362 | 4.146 | 84,43 | |
| 2014 | 819 | 990 | 2.446 | 4.255 | 2,63 | |
| 2015 | 824 | 1.126 | 2.409 | 4.359 | 2,44 | |
| 2016 | 922 | 1.094 | 2.454 | 4.470 | 2,55 | |
| 2017 | 959 | 1.207 | 2.518 | 4.684 | 4,79 | |
| 2018 | 953 | 1.180 | 2.766 | 4.899 | 4,59 | |
| 2019 | 1.248 | 1.518 | 3.007 | 5.773 | 17,84 | |
| 2020 | 961 | 1.471 | 2.250 | 4.682 | -18,90 | |
| 2021 | 1.122 | 1.590 | 2.635 | 5.347 | 14,20 | |
| 2022 | 1.010 | 1.580 | 2.794 | 5.384 | 0,69 | |
| 2023 | 1.175 | 1.801 | 3.055 | 6.031 | 12,02 | |
| 2024 | 1.237 | 1.696 | 3.216 | 6.149 | 1,96 | |
| 2025 | 1.235 | 1.609 | 3.211 | 6.055 | -1,53 | |
| 2026-03 | 340 | 519 | 1.007 | 1.866 | -69,65 | |

Conciliaciones Resueltas 2008/2026 - Despidos con Avenencia

2008/2026 bitarteko erabakitako adiskidetzak - Iraizpenak Abenikoz





CONCILIACIONES INDIVIDUALES POR ACTIVIDAD (CNAE-2)

2026-03

| Actividad CNAE-2 | Nº Conciliaciones | % | Cantidades acordadas | % |
|--|-------------------|---------------|----------------------|---------------|
| 01 Agricultura, ganadería, caza y servicios relacionados con las mismas | 5 | 0,07 | 33.985,00 | 0,08 |
| 02 Silvicultura y explotación forestal | 11 | 0,15 | 8.316,00 | 0,02 |
| 03 Pesca y acuicultura | 13 | 0,18 | 520.280,87 | 1,24 |
| 05 Extracción de antracita, hulla y lignito | | | | |
| 06 Extracción de crudo de petróleo y gas natural | | | | |
| 07 Extracción de minerales metálicos | | | | |
| 08 Otras industrias extractivas | 7 | 0,10 | 239.766,41 | 0,57 |
| 09 Actividades de apoyo a las industrias extractivas | 1 | 0,01 | | |
| 10 Industria de la alimentación | 106 | 1,44 | 713.103,84 | 1,70 |
| 11 Fabricación de bebidas | 15 | 0,20 | 167.603,73 | 0,40 |
| 12 Industria del tabaco | 1 | 0,01 | | |
| 13 Industria textil | 7 | 0,10 | 134.579,73 | 0,32 |
| 14 Confección de prendas de vestir | 7 | 0,10 | 65.000,00 | 0,16 |
| 15 Industria del cuero y del calzado | 1 | 0,01 | | |
| 16 Industria de la madera y del corcho, excepto muebles; cestería y espartería | 36 | 0,49 | 241.691,07 | 0,58 |
| 17 Industria del papel | 7 | 0,10 | 445.897,73 | 1,07 |
| 18 Artes gráficas y reproducción de soportes grabados: impresión, encuadernación | 14 | 0,19 | 204.581,69 | 0,49 |
| 19 Coquerías y refino de petróleo | 3 | 0,04 | 61.314,27 | 0,15 |
| 20 Industria química | 35 | 0,48 | 488.223,94 | 1,17 |
| 21 Fabricación de productos farmacéuticos | 8 | 0,11 | 242.989,49 | 0,58 |
| 22 Fabricación de productos de caucho y plásticos | 80 | 1,09 | 868.076,06 | 2,07 |
| 23 Fabricación de otros productos minerales no metálicos | 55 | 0,75 | 857.564,07 | 2,05 |
| 24 Metalurgia; fabricación de productos de hierro, acero y ferroaleaciones | 118 | 1,61 | 1.638.661,35 | 3,92 |
| 25 Fabricación de productos metálicos, excepto maquinaria y equipo | 227 | 3,09 | 3.369.560,76 | 8,05 |
| 26 Fabricación de productos informáticos, electrónicos y ópticos | 12 | 0,16 | 50.485,36 | 0,12 |
| 27 Fabricación de material y equipo eléctrico | 34 | 0,46 | 203.957,37 | 0,49 |
| 28 Fabricación de maquinaria y equipo n.c.o.p. | 132 | 1,80 | 857.833,46 | 2,05 |
| 29 Fabricación de vehículos de motor, remolques y semirremolques | 75 | 1,02 | 2.134.640,35 | 5,10 |
| 30 Fabricación de otro material de transporte | 52 | 0,71 | 187.930,85 | 0,45 |
| 31 Fabricación de muebles | 7 | 0,10 | 26.605,71 | 0,06 |
| 32 Otras industrias manufactureras | 14 | 0,19 | 105.128,53 | 0,25 |
| 33 Reparación e instalación de maquinaria y equipo | 33 | 0,45 | 44.479,54 | 0,11 |
| 35 Suministro de energía eléctrica, gas, vapor y aire acondicionado | 87 | 1,18 | 1.706.381,99 | 4,08 |
| 36 Captación, depuración y distribución de agua | 22 | 0,30 | 199.315,00 | 0,48 |
| 37 Recogida y tratamiento de aguas residuales | 5 | 0,07 | | |
| 38 Recogida, tratamiento y eliminación de residuos; valorización | 31 | 0,42 | 149.761,94 | 0,36 |
| 39 Actividades de descontaminación y otros servicios de gestión de residuos | 20 | 0,27 | 68.138,79 | 0,16 |
| 41 Construcción de edificios | 127 | 1,73 | 559.328,22 | 1,34 |
| 42 Ingeniería civil | 62 | 0,84 | 498.020,97 | 1,19 |
| 43 Actividades de construcción especializada | 263 | 3,58 | 1.033.661,01 | 2,47 |
| 45 Venta y reparación de vehículos de motor y motocicletas | 31 | 0,42 | 89.571,38 | 0,21 |
| 46 Comercio al por mayor e intermediarios del comercio, excepto de vehículos de motor y mc | 474 | 6,45 | 5.980.775,98 | 14,29 |
| 47 Comercio al por menor, excepto de vehículos de motor y motocicletas | 585 | 7,96 | 2.130.257,72 | 5,09 |
| 49 Transporte terrestre y por tubería | 336 | 4,57 | 976.815,56 | 2,33 |
| 50 Transporte marítimo y por vías navegables interiores | 30 | 0,41 | 86.264,54 | 0,21 |
| 51 Transporte aéreo | 214 | 2,91 | 554.684,87 | 1,33 |
| 52 Almacenamiento y actividades anexas al transporte | 247 | 3,36 | 523.184,80 | 1,25 |
| 53 Actividades postales y de correos | 115 | 1,56 | 56.197,66 | 0,13 |
| 55 Servicios de alojamiento | 146 | 1,99 | 798.236,76 | 1,91 |
| 56 Servicios de comidas y bebidas | 671 | 9,13 | 813.889,17 | 1,94 |
| 58 Edición | 33 | 0,45 | 560.042,17 | 1,34 |
| 59 Actividades cinematográficas, de vídeo y de programas de televisión, grabación de sonido | 20 | 0,27 | 114.544,42 | 0,27 |
| 60 Actividades de programación y emisión de radio y televisión | 9 | 0,12 | 380.719,30 | 0,91 |
| 61 Telecomunicaciones | 28 | 0,38 | 64.258,77 | 0,15 |
| 62 Programación, consultoría y otras actividades relacionadas con la informática | 118 | 1,61 | 1.503.494,76 | 3,59 |
| 63 Servicios de información | 12 | 0,16 | 193.666,46 | 0,46 |
| 64 Servicios financieros, excepto seguros y fondos de pensiones | 41 | 0,56 | 675.494,75 | 1,61 |
| 65 Seguros, reaseguros y fondos de pensiones, excepto Seguridad Social obligatoria | 35 | 0,48 | 402.616,27 | 0,96 |
| 66 Actividades auxiliares a los servicios financieros y a los seguros | 37 | 0,50 | 511.360,84 | 1,22 |
| 68 Actividades inmobiliarias | 35 | 0,48 | 184.468,50 | 0,44 |
| 69 Actividades jurídicas y de contabilidad | 88 | 1,20 | 701.623,04 | 1,68 |
| 70 Actividades de las sedes centrales; actividades de consultoría de gestión empresarial | 47 | 0,64 | 667.234,73 | 1,59 |
| 71 Servicios técnicos de arquitectura e ingeniería; ensayos y análisis técnicos | 95 | 1,29 | 754.621,02 | 1,80 |
| 72 Investigación y desarrollo | 84 | 1,14 | 326.082,34 | 0,78 |
| 73 Publicidad y estudios de mercado | 26 | 0,35 | 110.537,66 | 0,26 |
| 74 Otras actividades profesionales, científicas y técnicas | 130 | 1,77 | 556.613,60 | 1,33 |
| 75 Actividades veterinarias | 1 | 0,01 | | |
| 77 Actividades de alquiler | 43 | 0,59 | 252.158,61 | 0,60 |
| 78 Actividades relacionadas con el empleo | 55 | 0,75 | 23.004,85 | 0,05 |
| 79 Actividades de agencias de viajes, operadores turísticos, servicios de reservas y actividad | 11 | 0,15 | | |
| 80 Actividades de seguridad e investigación | 152 | 2,07 | 706.263,03 | 1,69 |
| 81 Servicios a edificios y actividades de jardinería | 476 | 6,48 | 398.069,83 | 0,95 |
| 82 Actividades administrativas de oficina y otras actividades auxiliares a las empresas | 115 | 1,56 | 302.953,67 | 0,72 |
| 84 Administración Pública y defensa; Seguridad Social obligatoria | 16 | 0,22 | | |
| 85 Educación | 203 | 2,76 | 332.141,03 | 0,79 |
| 86 Actividades sanitarias | 164 | 2,23 | 427.543,45 | 1,02 |
| 87 Asistencia en establecimientos residenciales | 161 | 2,19 | 459.884,34 | 1,10 |
| 88 Actividades de servicios sociales sin alojamiento | 68 | 0,93 | 170.840,75 | 0,41 |
| 90 Actividades de creación, artísticas y espectáculos | 3 | 0,04 | 43.206,01 | 0,10 |
| 91 Actividades de bibliotecas, archivos, museos y otras actividades culturales | 2 | 0,03 | | |
| 92 Actividades de juegos de azar y apuestas | 28 | 0,38 | 90.520,62 | 0,22 |
| 93 Actividades deportivas, recreativas y de entretenimiento | 82 | 1,12 | 58.498,56 | 0,14 |
| 94 Actividades asociativas | 72 | 0,98 | 377.878,64 | 0,90 |
| 95 Reparación de ordenadores, efectos personales y artículos de uso doméstico | 18 | 0,24 | 31.823,28 | 0,08 |
| 96 Otros servicios personales | 84 | 1,14 | 207.022,53 | 0,49 |
| 97 Actividades de los hogares como empleadores de personal doméstico | 168 | 2,29 | 122.417,67 | 0,29 |
| 98 Actividades de los hogares como productores de bienes y servicios para uso propio | | | | |
| 99 Actividades de organizaciones y organismos extraterritoriales | 7 | 0,10 | | |
| TOTAL / GUZTIRA | 7.349 | 100,00 | 41.848.349,04 | 100,00 |

Fuente: Dirección de Trabajo y Seguridad Social / Lan eta Gizarte Segurantzazuzendaritza

https://www.euskadi.eus/web01-s2lanu/es/contenidos/informacion/estadistica/trabajo/es_estraba/index.shtml#conciliacion



CONCILIACIONES INDIVIDUALES: DESPIDOS POR ACTIVIDAD (CNAE-2)

2026-03

| Actividad CNAE-2 | Nº Despidos | % | Cantidades acordadas | % |
|--|--------------|---------------|----------------------|---------------|
| 01 Agricultura, ganadería, caza y servicios relacionados con las mismas | 4 | 0,11 | 33.985,00 | 0,08 |
| 02 Silvicultura y explotación forestal | 4 | 0,11 | 8.316,00 | 0,02 |
| 03 Pesca y acuicultura | 13 | 0,37 | 520.280,87 | 1,29 |
| 05 Extracción de antracita, hulla y lignito | | | | |
| 06 Extracción de crudo de petróleo y gas natural | | | | |
| 07 Extracción de minerales metálicos | | | | |
| 08 Otras industrias extractivas | 7 | 0,20 | 239.766,41 | 0,60 |
| 09 Actividades de apoyo a las industrias extractivas | 1 | 0,03 | | |
| 10 Industria de la alimentación | 53 | 1,52 | 614.512,19 | 1,53 |
| 11 Fabricación de bebidas | 11 | 0,32 | 167.603,73 | 0,42 |
| 12 Industria del tabaco | | | | |
| 13 Industria textil | 7 | 0,20 | 134.579,73 | 0,33 |
| 14 Confección de prendas de vestir | 3 | 0,09 | 65.000,00 | 0,16 |
| 15 Industria del cuero y del calzado | 1 | 0,03 | | |
| 16 Industria de la madera y del corcho, excepto muebles; cestería y espartería | 27 | 0,77 | 198.423,97 | 0,49 |
| 17 Industria del papel | 7 | 0,20 | 445.897,73 | 1,11 |
| 18 Artes gráficas y reproducción de soportes grabados: impresión, encuadernación | 9 | 0,26 | 167.088,36 | 0,41 |
| 19 Coquerías y refino de petróleo | 1 | 0,03 | 61.314,27 | 0,15 |
| 20 Industria química | 22 | 0,63 | 488.223,94 | 1,21 |
| 21 Fabricación de productos farmacéuticos | 6 | 0,17 | 242.989,49 | 0,60 |
| 22 Fabricación de productos de caucho y plásticos | 33 | 0,95 | 868.076,06 | 2,16 |
| 23 Fabricación de otros productos minerales no metálicos | 30 | 0,86 | 852.811,30 | 2,12 |
| 24 Metalurgia; fabricación de productos de hierro, acero y ferroaleaciones | 52 | 1,49 | 1.634.988,32 | 4,06 |
| 25 Fabricación de productos metálicos, excepto maquinaria y equipo | 129 | 3,70 | 3.246.829,73 | 8,06 |
| 26 Fabricación de productos informáticos, electrónicos y ópticos | 9 | 0,26 | 50.485,36 | 0,13 |
| 27 Fabricación de material y equipo eléctrico | 25 | 0,72 | 203.957,37 | 0,51 |
| 28 Fabricación de maquinaria y equipo n.c.o.p. | 47 | 1,35 | 773.664,04 | 1,92 |
| 29 Fabricación de vehículos de motor, remolques y semirremolques | 42 | 1,20 | 2.131.891,99 | 5,29 |
| 30 Fabricación de otro material de transporte | 7 | 0,20 | 182.939,62 | 0,45 |
| 31 Fabricación de muebles | 5 | 0,14 | 26.605,71 | 0,07 |
| 32 Otras industrias manufactureras | 12 | 0,34 | 105.128,53 | 0,26 |
| 33 Reparación e instalación de maquinaria y equipo | 14 | 0,40 | 36.586,44 | 0,09 |
| 35 Suministro de energía eléctrica, gas, vapor y aire acondicionado | 36 | 1,03 | 1.701.817,47 | 4,23 |
| 36 Captación, depuración y distribución de agua | 1 | 0,03 | 199.315,00 | 0,50 |
| 37 Recogida y tratamiento de aguas residuales | 1 | 0,03 | | |
| 38 Recogida, tratamiento y eliminación de residuos; valorización | 7 | 0,20 | 109.224,88 | 0,27 |
| 39 Actividades de descontaminación y otros servicios de gestión de residuos | 5 | 0,14 | 68.138,79 | 0,17 |
| 41 Construcción de edificios | 67 | 1,92 | 417.702,31 | 1,04 |
| 42 Ingeniería civil | 38 | 1,09 | 393.020,97 | 0,98 |
| 43 Actividades de construcción especializada | 148 | 4,24 | 953.359,41 | 2,37 |
| 45 Venta y reparación de vehículos de motor y motocicletas | 18 | 0,52 | 89.571,38 | 0,22 |
| 46 Comercio al por mayor e intermediarios del comercio, excepto de vehículos de motor y mc | 308 | 8,83 | 5.916.508,99 | 14,69 |
| 47 Comercio al por menor, excepto de vehículos de motor y motocicletas | 355 | 10,18 | 2.073.441,14 | 5,15 |
| 49 Transporte terrestre y por tubería | 135 | 3,87 | 970.242,31 | 2,41 |
| 50 Transporte marítimo y por vías navegables interiores | 8 | 0,23 | 86.264,54 | 0,21 |
| 51 Transporte aéreo | 30 | 0,86 | 550.051,49 | 1,37 |
| 52 Almacenamiento y actividades anexas al transporte | 49 | 1,40 | 505.684,54 | 1,26 |
| 53 Actividades postales y de correos | 9 | 0,26 | 56.054,00 | 0,14 |
| 55 Servicios de alojamiento | 77 | 2,21 | 790.248,02 | 1,96 |
| 56 Servicios de comidas y bebidas | 380 | 10,89 | 773.513,10 | 1,92 |
| 58 Edición | 16 | 0,46 | 560.042,17 | 1,39 |
| 59 Actividades cinematográficas, de vídeo y de programas de televisión, grabación de sonido | 11 | 0,32 | 114.544,42 | 0,28 |
| 60 Actividades de programación y emisión de radio y televisión | 4 | 0,11 | 380.719,30 | 0,95 |
| 61 Telecomunicaciones | 10 | 0,29 | 64.258,77 | 0,16 |
| 62 Programación, consultoría y otras actividades relacionadas con la informática | 96 | 2,75 | 1.398.649,77 | 3,47 |
| 63 Servicios de información | 5 | 0,14 | 193.666,46 | 0,48 |
| 64 Servicios financieros, excepto seguros y fondos de pensiones | 25 | 0,72 | 675.494,75 | 1,68 |
| 65 Seguros, reaseguros y fondos de pensiones, excepto Seguridad Social obligatoria | 13 | 0,37 | 322.616,27 | 0,80 |
| 66 Actividades auxiliares a los servicios financieros y a los seguros | 23 | 0,66 | 511.360,84 | 1,27 |
| 68 Actividades inmobiliarias | 27 | 0,77 | 183.777,50 | 0,46 |
| 69 Actividades jurídicas y de contabilidad | 62 | 1,78 | 674.690,81 | 1,68 |
| 70 Actividades de las sedes centrales; actividades de consultoría de gestión empresarial | 36 | 1,03 | 666.035,73 | 1,65 |
| 71 Servicios técnicos de arquitectura e ingeniería; ensayos y análisis técnicos | 76 | 2,18 | 693.090,59 | 1,72 |
| 72 Investigación y desarrollo | 37 | 1,06 | 326.082,34 | 0,81 |
| 73 Publicidad y estudios de mercado | 19 | 0,54 | 110.537,66 | 0,27 |
| 74 Otras actividades profesionales, científicas y técnicas | 62 | 1,78 | 530.551,98 | 1,32 |
| 75 Actividades veterinarias | 1 | 0,03 | | |
| 77 Actividades de alquiler | 31 | 0,89 | 186.483,47 | 0,46 |
| 78 Actividades relacionadas con el empleo | 20 | 0,57 | 21.576,37 | 0,05 |
| 79 Actividades de agencias de viajes, operadores turísticos, servicios de reservas y actividad | 5 | 0,14 | | |
| 80 Actividades de seguridad e investigación | 21 | 0,60 | 700.469,98 | 1,74 |
| 81 Servicios a edificios y actividades de jardinería | 99 | 2,84 | 354.432,92 | 0,88 |
| 82 Actividades administrativas de oficina y otras actividades auxiliares a las empresas | 58 | 1,66 | 237.461,72 | 0,59 |
| 84 Administración Pública y defensa; Seguridad Social obligatoria | 7 | 0,20 | | |
| 85 Educación | 56 | 1,61 | 301.982,53 | 0,75 |
| 86 Actividades sanitarias | 79 | 2,26 | 422.249,54 | 1,05 |
| 87 Asistencia en establecimientos residenciales | 58 | 1,66 | 453.908,98 | 1,13 |
| 88 Actividades de servicios sociales sin alojamiento | 24 | 0,69 | 124.787,48 | 0,31 |
| 90 Actividades de creación, artísticas y espectáculos | 2 | 0,06 | 42.656,96 | 0,11 |
| 91 Actividades de bibliotecas, archivos, museos y otras actividades culturales | | | | |
| 92 Actividades de juegos de azar y apuestas | 19 | 0,54 | 90.520,62 | 0,22 |
| 93 Actividades deportivas, recreativas y de entretenimiento | 33 | 0,95 | 58.058,89 | 0,14 |
| 94 Actividades asociativas | 27 | 0,77 | 373.886,59 | 0,93 |
| 95 Reparación de ordenadores, efectos personales y artículos de uso doméstico | 15 | 0,43 | 31.823,28 | 0,08 |
| 96 Otros servicios personales | 48 | 1,38 | 206.786,11 | 0,51 |
| 97 Actividades de los hogares como empleadores de personal doméstico | 106 | 3,04 | 94.200,38 | 0,23 |
| 98 Actividades de los hogares como productores de bienes y servicios para uso propio | | | | |
| 99 Actividades de organizaciones y organismos extraterritoriales | 4 | 0,11 | | |
| TOTAL / GUZTIRA | 3.488 | 100,00 | 40.263.509,68 | 100,00 |

Fuente: Dirección de Trabajo y Seguridad Social / Lan eta Gizarte Segurantzazuzendaritza

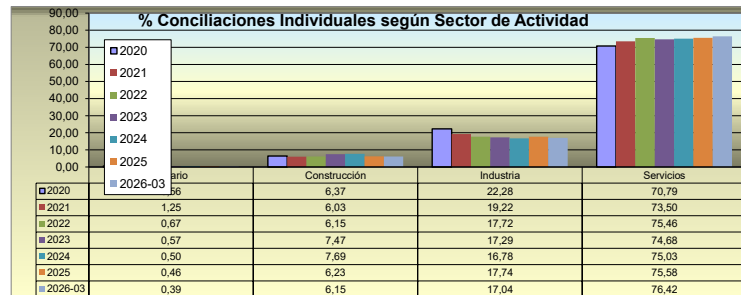
https://www.euskadi.eus/web01-s2lanju/es/contenidos/informacion/estadisticatrabajo/es_estraba/index.shtml#conciliacion



CONCILIACIONES por TH y Sector de Actividad 2026-03

| Sector Actividad | TH | Nº Conciliaciones | Cantidades Acordadas |
|---------------------|------------|-------------------|----------------------|
| Nekazaritza | Araba | 4 | 10.800,00 |
| | Gipuzkoa | 13 | 439.247,50 |
| | Bizkaia | 12 | 112.534,37 |
| Agrario | CAE | 29 | 562.581,87 |
| Eraikuntza | Alava | 55 | 278.275,51 |
| | Gipuzkoa | 89 | 489.217,01 |
| | Bizkaia | 308 | 1.323.517,68 |
| Construcción | CAE | 452 | 2.091.010,20 |
| Industria | Alava | 245 | 2.530.822,34 |
| | Gipuzkoa | 369 | 5.517.867,90 |
| | Bizkaia | 638 | 7.424.582,79 |
| Industria | CAE | 1.252 | 15.473.273,03 |
| Zerbitzuak | Alava | 928 | 2.123.258,25 |
| | Gipuzkoa | 1.287 | 5.511.039,85 |
| | Bizkaia | 3.401 | 16.087.185,84 |
| Servicios | CAE | 5.616 | 23.721.483,94 |
| GUZTIRA | Alava | 1.232 | 4.943.156,10 |
| | Gipuzkoa | 1.758 | 11.957.372,26 |
| | Bizkaia | 4.359 | 24.947.820,68 |
| TOTAL | CAE | 7.349 | 41.848.349,04 |
| Agrario (%) | | 0,39 | 1,34 |
| Construcción (%) | | 6,15 | 5,00 |
| Industria (%) | | 17,04 | 36,97 |
| Servicios (%) | | 76,42 | 56,68 |
| TOTAL (%) | | 100,00 | 100,00 |

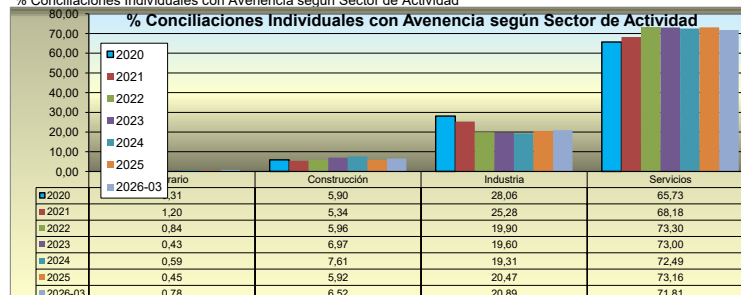
% Conciliaciones Individuales según Sector de Actividad



CONCILIACIONES con AVENENCIA por TH y Sector de Actividad

| Sector Actividad | TH | Nº Conciliaciones | Cantidades |
|---------------------|------------|-------------------|----------------------|
| Nekazaritza | Araba | 4 | 10.800,00 |
| | Gipuzkoa | 11 | 439.247,50 |
| | Bizkaia | 2 | 112.534,37 |
| Agrario | CAE | 17 | 562.581,87 |
| Eraikuntza | Alava | 23 | 278.275,51 |
| | Gipuzkoa | 23 | 489.217,01 |
| | Bizkaia | 97 | 1.323.517,68 |
| Construcción | CAE | 143 | 2.091.010,20 |
| Industria | Alava | 98 | 2.530.822,34 |
| | Gipuzkoa | 154 | 5.517.867,90 |
| | Bizkaia | 206 | 7.424.582,79 |
| Industria | CAE | 458 | 15.473.273,03 |
| Zerbitzuak | Alava | 332 | 2.123.258,25 |
| | Gipuzkoa | 412 | 5.511.039,85 |
| | Bizkaia | 830 | 16.087.185,84 |
| Servicios | CAE | 1.574 | 23.721.483,94 |
| GUZTIRA | Alava | 457 | 4.943.156,10 |
| | Gipuzkoa | 600 | 11.957.372,26 |
| | Bizkaia | 1.135 | 24.947.820,68 |
| TOTAL | CAE | 2.192 | 41.848.349,04 |
| Agrario (%) | | 0,78 | 1,34 |
| Construcción (%) | | 6,52 | 5,00 |
| Industria (%) | | 20,89 | 36,97 |
| Servicios (%) | | 71,81 | 56,68 |
| TOTAL (%) | | 100,00 | 100,00 |

% Conciliaciones Individuales con Avenencia según Sector de Actividad



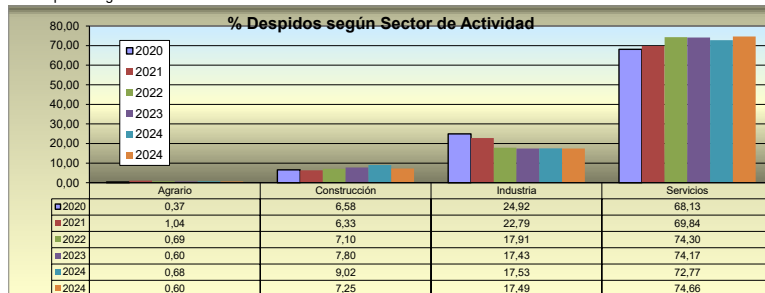


DESPIDOS por TH y Sector de Actividad

2026-03

| Sector Actividad | TH | Nº Despidos | Cantidades Acordadas |
|---------------------|------------|---------------|----------------------|
| Nekazaritza | Araba | 4 | 10.800,00 |
| | Gipuzkoa | 12 | 439.247,50 |
| | Bizkaia | 5 | 112.534,37 |
| Agrario | CAE | 21 | 562.581,87 |
| Eraikuntza | Alava | 34 | 272.071,31 |
| | Gipuzkoa | 47 | 488.440,32 |
| | Bizkaia | 172 | 1.003.571,06 |
| Construcción | CAE | 253 | 1.764.082,69 |
| Industria | Alava | 117 | 2.509.808,08 |
| | Gipuzkoa | 195 | 5.285.039,96 |
| | Bizkaia | 298 | 7.223.012,39 |
| Industria | CAE | 610 | 15.017.860,43 |
| Zerbitzuak | Alava | 424 | 2.047.160,54 |
| | Gipuzkoa | 658 | 5.334.922,59 |
| | Bizkaia | 1.522 | 15.536.901,56 |
| Servicios | CAE | 2.604 | 22.918.984,69 |
| GUZTIRA | Alava | 579 | 4.839.839,93 |
| | Gipuzkoa | 912 | 11.547.650,37 |
| | Bizkaia | 1.997 | 23.876.019,38 |
| TOTAL | CAE | 3.488 | 40.263.509,68 |
| Agrario (%) | | 0,60 | 1,40 |
| Construcción (%) | | 7,25 | 4,38 |
| Industria (%) | | 17,49 | 37,30 |
| Servicios (%) | | 74,66 | 56,92 |
| TOTAL (%) | | 100,00 | 100,00 |

% Despidos según Sector de Actividad



DESPIDOS con AVENENCIA por TH y Sector de Actividad

| Sector Actividad | TH | Nº Despidos | Cantidades |
|---------------------|------------|---------------|----------------------|
| Nekazaritza | Araba | 4 | 10.800,00 |
| | Gipuzkoa | 11 | 439.247,50 |
| | Bizkaia | 2 | 112.534,37 |
| Agrario | CAE | 17 | 562.581,87 |
| Eraikuntza | Alava | 22 | 272.071,31 |
| | Gipuzkoa | 22 | 488.440,32 |
| | Bizkaia | 83 | 1.003.571,06 |
| Construcción | CAE | 127 | 1.764.082,69 |
| Industria | Alava | 90 | 2.509.808,08 |
| | Gipuzkoa | 132 | 5.285.039,96 |
| | Bizkaia | 180 | 7.223.012,39 |
| Industria | CAE | 402 | 15.017.860,43 |
| Zerbitzuak | Alava | 224 | 2.047.160,54 |
| | Gipuzkoa | 354 | 5.334.922,59 |
| | Bizkaia | 742 | 15.536.901,56 |
| Servicios | CAE | 1.320 | 22.918.984,69 |
| GUZTIRA | Alava | 340 | 4.839.839,93 |
| | Gipuzkoa | 519 | 11.547.650,37 |
| | Bizkaia | 1.007 | 23.876.019,38 |
| TOTAL | CAE | 1.866 | 40.263.509,68 |
| Agrario (%) | | 0,91 | 1,40 |
| Construcción (%) | | 6,81 | 4,38 |
| Industria (%) | | 21,54 | 37,30 |
| Servicios (%) | | 70,74 | 56,92 |
| TOTAL (%) | | 100,00 | 100,00 |

% Despidos con Avenencia según Sector de Actividad

