

LAN-MERKATUAREN BALANTZEA

EUSKAL AUTONOMIA ERKIDEGOA



Hirugarren Hiruhilekoa 2023

EDUKIA

- T E S T U I N G U R U E K O N O M I K O A 4
- L A N B I D E N E R R E G I S T R A T U T A K O L A N G A B E Z I A 5
- A F I L I A Z I O A G I Z A R T E S E G U R A N T Z A N 6
- K O N T R A T A T U T A K O P E R T S O N A K E T A
K O N T R A T U A K 7
- O K U P A Z I O A E T A L A N G A B E Z I A , B I Z T A N L E R I A
J A R D U E R A R E N A R A B E R A S A I L K A T Z E K O
I N K E S T A R E N A R A B E R A (B J A) 8

*Txosten honek, **2023ko hirugarren hiruhilekoan**, Euskal Autonomia Erkidegoan lan-merkatuak izandako joera aztertzen du, aldagai nagusien analisiaren bitartez.*

Horretarako, lan-merkatuari zuzenki lotutako aldagaiez gain (erregistratutako lan-gabezia, afiliazioa Gizarte Segurantzaren eta kontratuen erregistroa), lan merkatuaren arloan biztanleria neurtzera bideratuta dauden estatistika operazio nagusiak hartu dira kontuan (Euskal estatistika Erakundearen “Biztanleria Jardueraren Arabera sailkatzeko inkesta”, BJA).

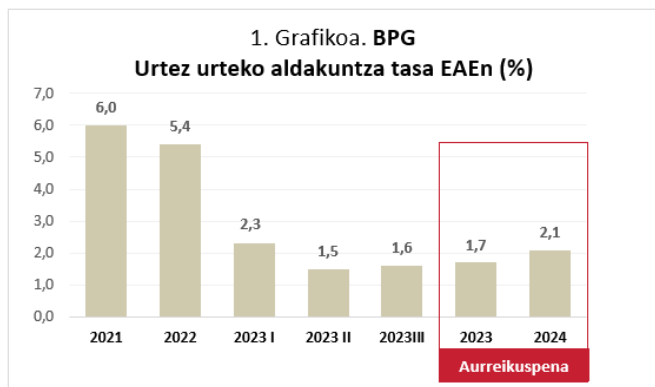
Testuinguru ekonomikoa

Euskal Autonomia Erkidegoko (EAE) Barne Produktu Gordinaren (BPG) urtez urteko hazkundea %1,6koa izan da hirugarren hiruhilekoan, 2023 urte osorako aurreikusten den hazkundea %1,7ekoa ere izanik

Eustaten kontu ekonomikoen aurrerapenaren arabera, EAEko ekonomia %1,6 hazi zen bigarren hiruhilekoan, aurreko urteko aldi berarekin alderatuta. Eusko Jaurlaritzako Ekonomia eta Plangintza Zuzendaritzaren aurreikuspenei dagokionez, 2023an EAEko BPG %1,7ra helduko da, eta 2024an hazkunde-tasa % 2,1ean kokatuko da.

Hiruhilekoaren urte arteko aldakuntza-tasa egonkortu egin da sei hiruhilekoren ondoren.

Euskal AEko Barne Produktu Gordina (BPG) % 0,2 igo zen 2023ko hirugarren hiruhilekoan aurreko hiruhilekoarekin alderatuta, Eustaten kontu ekonomikoen aurrerapenaren arabera. Horrek, urte arteko datua gorabehera, ekonomiaren hoztea agerian uzten du, batez ere industria-sektorearena, apirilaz geroztik izandako beherakadak metatuz IPI (Industri Produkzioaren Indizea).

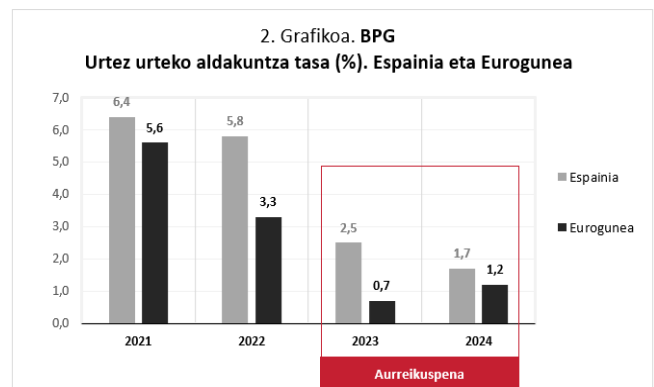


Iturriak: Eustat, Ekonomia eta Ogasun saila: Ekonomia eta Plangintza Zuzendaritza, "Koiuntura DI-DA batean 2023ko azaroa" txostena.

Espainiako ekonomiari dagokionez, 2. grafikoan ikus daitekeen bezala, BPG-aren urtez urteko aldakuntza tasa 2022 urtean, Estatistika Institutu Nazionalaren

(EIN) arabera, %5,8ekoa izan da. 2023 urterako urtez Nazioarteko Diru Funttsaren arabera, 2023rako BPGren urte arteko aldakuntza-tasaren aurreikuspena % 2,5ekoa da eta, *Consensus Forecast*-en arabera, % 2,3koa.

Euroguneko ekonomiari dagokionez, BPG-aren urtez urteko aldakuntza tasa 2022 urtean, Eurostat-en arabera, %3,3ekoa izan da. 2023 urterako urtez urteko BPG-aren aurreikuspena, NDF-ren arabera, %0,7koa da, *Consensus Forecast*-en kasuan, berriaz, %0,5ekoa.



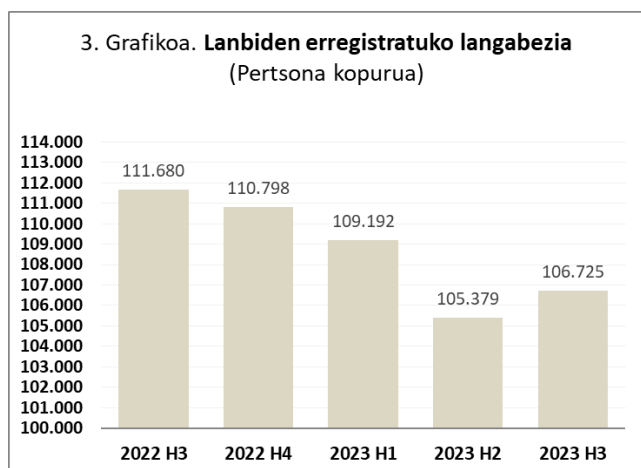
Iturriak: EIN, Eurostat, NDF, Consensus Forecast, "Koiuntura DI-DA batean 2023ko azaroa" txostena.

Bestalde, NDF-k bere azken txostenean aurreikusten du munduko ekonomia moteldu egingo dela epe ertainera. Gainera, 2023an % 3,0ko hazkundea izango dela eta 2024ean % 2,9koa adierazten du. Ekonomia aurreratuaren kasuan, inflazioak eta manufaktura-sektorearen ahuleziak gehiago eragiten baitiete, garatzeko bidean dauden ekonomien kasuan baino sorrera txikiagoa izango dute (gorago adierazitakoaren erdia inguru).

Lanbiden erregistratutako langabezia

Lanbiden erregistratutako langabe kopuruaren hiruhileko arteko bilakaera %1,2 igo da: +551 gizon eta +795 emakume

Aurreko hiruhilekoarekin alderatuta, Lanbideko bulegoetan erregistratutako **langabe kopurua** %1,2 igo da 2023ko hirugarren hiruhilekoan (+1.346 langabe); guztira erregistratutako langabe kopurua 106.725 pertsonakoa izan da, urte arteko jaitsiera -%4,4ekoa izanik.

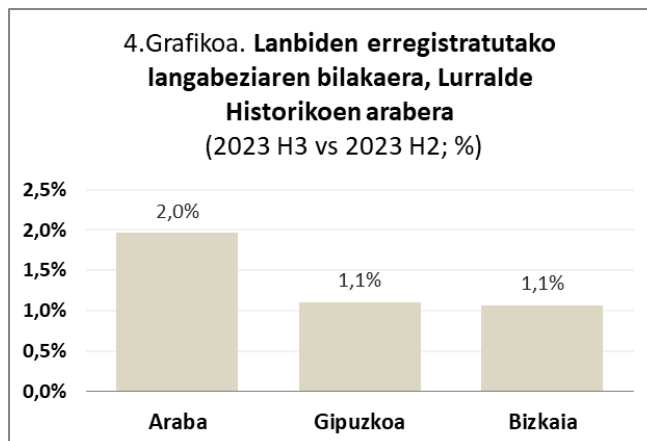


Iturria: Azterketa, Azterlan eta Estatistika Zerbitzua. Lanbideko Kabinete Teknikoa

Sexuari dagokionez, aurreko hiruhilekoarekin alderatuta, Lanbiden erregistratutako langabe kopurua +551 pertsonatan igo da gizonezkoen artean eta +795 pertsonatan emakumezkoen artean. Gizonezkoen kasuan, erregistratutako langabe kopurua 44.591 pertsonatan kokatu da eta 62.134 pertsonatan emakumezkoen kasuan.

Adinari dagokionez, langabetu kopuruaren igoerarik handiena, balore absolutuetan eta aurreko hiruhilekoarekin alderatuta, 16-24 urte bitarteko segmentuan gertatu da (+685); ondoren, 25-34 urte bitartean (+615) eta 54-64 urte bitartean (+83). Hala ere, 35-44 urte bitartean eta 45-54 urte bitartean langabetu kopurua -21 eta -16 pertsonatan jaitsi da, hurrunez hurren.

Lurralde Historikoei dagokienez, balore erlatiboetan eta aurreko hiruhilekoarekin alderatuta, Araban %2,0eko igoera izan da langabetu kopuruan. Bizkaian eta Gipuzkoan %1,1eko igoerak izan dira.



Iturria: Azterketa, Azterlan eta Estatistika Zerbitzua. Lanbideko Kabinete Teknikoa

Jatorriari dagokionez, balore erlatiboetan eta aurreko hiruhilekoarekin alderatuta, langabetu atzeritarren kopurua +%1,7 igo egin da eta bertako langabetu kopurua +%1,1. Lehenengo kasuan langabetu kopurua 18.603 pertsonatan kokatu da eta bigarren kasuan 88.122 pertsonatan.

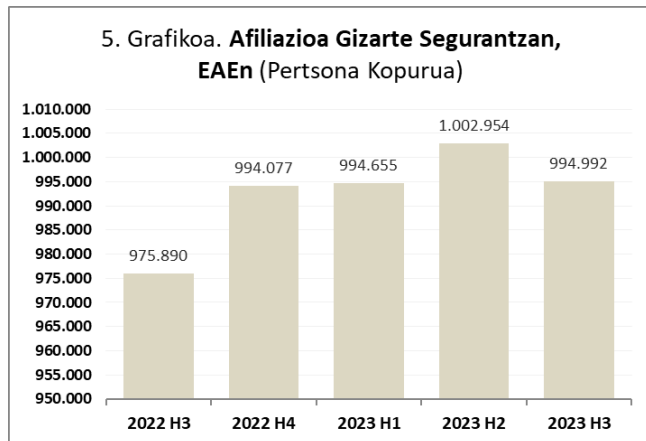
Ikasketa-mailaren arabera, balore erlatiboetan eta aurreko hiruhilekoarekin alderatuta, langabetu kopuruan igoera handiena izan duen taldea Unibertsitate ikasketak dituztena izan da (+%5,9), jarraian Batxilergo ikasketak dituztenena (+%4,2) eta Lanbide Heziketako ikasketak dituztenena (+%1,8). Oinarrizko ikasketak dituzten taldean, aldiz, zertxobait jaitsi da erregistratutako langabezia (-%0,4).

Jarduera Ekonomikoari dagokionez, hiruhileko hone-tan, balore absolutuetan, aurreko hiruhilekoaren alderatuta, langabetu kopuruan igoera handiena izan duten sektoreak hurrengoak izan dira: *Txikizkako merkataritza* (+260), *Enpleguarekin lotutako jarduerak* (+239), *Laguntza egoitza-establezimenduetan* (+218), *Ostaturik gabeko gizarte zerbitzuen jarduerak* (+128). Langabetu kopurua jaitsi den jardueren artean, *Jaki eta edari zerbitzuen* taldea nabarmentzen da (-252), ondoren *Nekazaritza eta abeltzaintza* (-147), *Handizkako merkataritza eta merkataritzako bitartekariak* (-81), *Elikagaien Industria* (-38) eta *Publizitatea eta merkatu azterlanak* (-37).

Afiliazioa Gizarte Segurantzaz

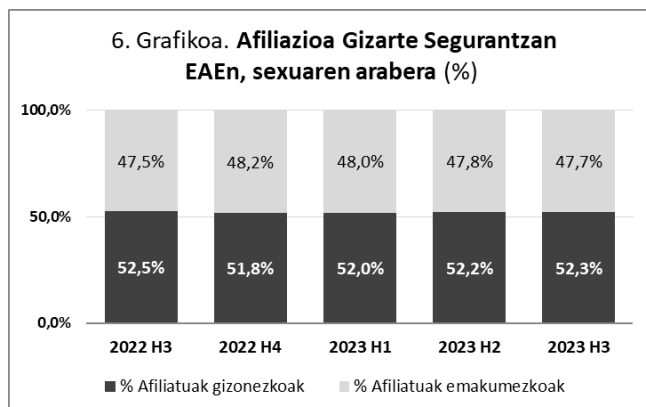
Gizarte Segurantzako afiliatu kopurua 994.655 pertsonakoa izan da, aurreko hiruhilekoan baino -%0,8 gutxiago

EAEEn 2023ko hirugarren hiruhilekoan, Gizarte Segurantzako afiliatu kopurua 994.655 pertsonakoa izan da: aurreko hiruhilekoan baino -%0,8 gutxiago eta aurreko urteko hiruhileko berdinean baino %2,0 gehiago.



Iturria: Enplegu eta Gizarte Segurantzako Ministerioa

Sexuari dagokionez, afiliatu kopurua egonkor mantendu da aztertutako azken bost hiruhilekoetan. Hurrengo taulan azaltzen den bezala, afiliatu kopuruaren %52,3a gizonezkoak dira eta %47,7a emakumezkoak (aurreko hiruhilekoan baino 0,1 puntu gutxiago).



Iturria: Enplegu eta Gizarte Segurantzako Ministerioa

Lurralde Historikoei dagokienaz, afiliazio kopuru handiena Bizkaian izan da (%50,1); jarraian Gipuzkoan (%33,5) eta Araban (%16,5). Aurreko hiruhilekoarekin alderatuta, hiruretan jaitsi da afiliatu kopurua: Bizkaian -4.507 pertsonatan, Gipuzkoan -2.506 eta Araban -949.

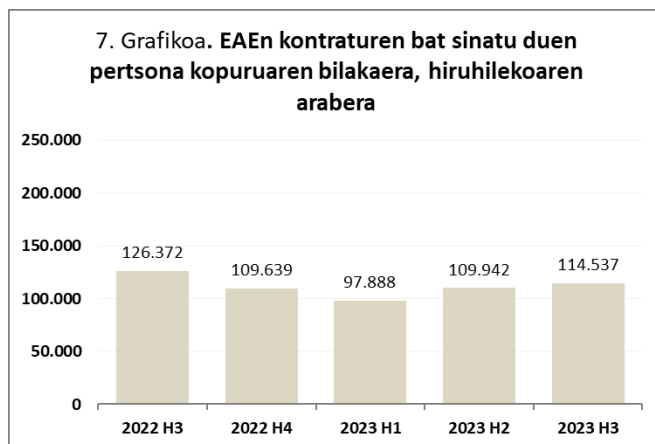
Jarduera Ekonomikoen atalei dagokienaz, hiruhilekoaren azken hileko batez besteko datuen arabera, afiliatu gehien izan dituzten jardura atalak hurrengoak izan dira: *Manufaktura industria* (%17,5), *Handizkako eta txikizkako merkataritza, motozikleta eta ibilgailu motor-dunen konponketa* (%13,6); eta *Osasun jarduerak eta gizarte zerbitzuak* (%11,6). 2023ko hirugarren hiruhileko datuekin alderatuta, afiliatu kopuruan jaitsiera jasan duten jardura atalen artean hurrengoak nabarmentzen dira: *Hezkuntza* (-7.380), *Beste zerbitzu batzuk* (-1.045), *Arte, aisialdi eta entretenitzeko jarduerak* (-986), *Eraikuntza* (-791) eta *Manufaktura industria* (-636). Beste aldetik, igoera izan duten jarduerak ondorengoak dira: *Osasun jarduerak eta gizarte zerbitzuak* (+2.664), *Nekazaritza, abeltzaintza, basogintza eta arrantza* (+1.159), *Administrazio-jarduerak eta zerbitzu lagungarriak* (+956) eta *Garraioa eta biltegi-giratzak* (+339).

Jatorriari dagokionez, hiruhilekoaren azken hileko batez besteko datuen arabera, Gizarte Segurantzara batu diren atzerritarren kopurua +%2,7 hazi da aurreko hiruhilekoarekin alderatuta, kopurua 92.452 pertsonatan kokaturik. Afiliatu guztien artean, talde honen pisua %9,3koa da, afiliatu autoktonoena %90,7koa izanik. Atzerritarren artean, gizonezkoen afiliazioa +%3,3 igo da eta emakumezkoen afiliazioa +%1,9. Lurralde Historikoei dagokienaz, atzerritarren afiliazioa guztietan igo da: +%6,5 Araban, +%2,3 Gipuzkoan eta +%1,5 Bizkaian.

Kontratututako pertsonak eta kontratuak

Hirugarren hiruhilekoan kontraturen bat sinatu duen pertsona kopurua %4,2 igo da eta sinatutako kontratu kopurua guztira 185.595koa izan da

2023ko hirugarren hiruhilekoan EAEn kontraturen bat sinatu duen **pertsona kopurua** guztira 114.537koa izan da, aurreko hiruhilekoan baino %4,2 gehiago. Sexuari dagokionez, emakumezkoen artean %5,9eko igoera izan da; gizonezkoen artean %2,5 igo da.



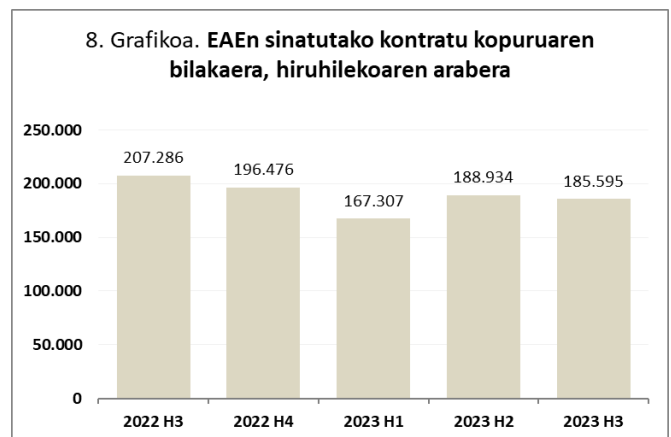
Iturria: Azterketa, Azterlan eta Estatistika Zerbitzua. Lanbideko Kabinete Teknikoa

Ikasketa-mailaren arabera, kontratatutako pertsonen %43,5k Derrigorrezko ikasketak ditu, %22,4k Batxilergo ikasketak, %18,0ek Unibertsitateko ikasketak eta %15,6k Lanbide Heziketako ikasketak.

Adinari dagokionez, 2023ko hirugarren hiruhilekoan kontratatutako pertsona kopuruaren artean, 24 urtetik beherako pertsona taldea nabarmendu da, %28,5ko pisuarekin; 25-34 urte bitarteko taldeak jarraitzen dio (%25,7). Balore erlatiboetan eta aurreko hiruhilekoarekin alderatuta, kontratatutako pertsona kopuruan igoerarik handiena izan duen taldea 24 urtetik beherakoa izan da (+%9,3), jarraian 54 urtetik gorako taldeak (+%5,8).

Nazionalitateari dagokionez, kontratatutako pertsonen %80,1a bertakoak dira eta %19,9k atzerriko nazionalitatea dute (aurreko hiruhilekoan baino 0,1 puntu gutxiago). Atzeritarren artean, jatorri hauek nabarmentzen dira: latinoamerikarra (%49,8), Afrika iparraldekoak (%14,8) eta Europar erkidegokoak eta ez erkidegokoak (%14,6).

Hirugarren hiruhilekoan **sinatutako kontratu kopuruari** dagokionez, EAEn kokatutako lanpostua duten 185.595 kontratu erregistratu dira (kontratututako pertsonak baino 1,6 aldiz gehiago). Aurreko hiruhilekoarekin alderatuta, -%1,8 jaitsi da sinatutako kontratu kopurua.



Iturria: Azterketa, Azterlan eta Estatistika Zerbitzua. Lanbideko Kabinete Teknikoa

Lan-kontratu motaren arabera, joera berdina jarraitzen du: sinatutako kontratuen %25,2 kontratu mugagabeak izan dira (aurreko hiruhilekoan baino 0,2 puntu gutxiago) eta %74,8 aldi baterako kontratuak. Sinatutako kontratu guztietatik %34,8 kontratu partzialak izan dira (aurreko hiruhilekoan baino 0,1 puntu gehiago).

Lurralde Historikoei dagokienez, balore erlatiboetan, aurreko hiruhilekoarekin alderatuta, Araban sinatutako kontratuen kopurua igo da (+%4,0); Bizkaian eta Gipuzkoan, berriz, jaitsi da (-%3,3 eta -%2,9, hurrenez hurren). Bizkaia izan da kontratu kopuru handiena izan duen lurraldea (%47,9; 88.856); jarraian Gipuzkoa (%31,4; 58.209) eta Araba (%20,8; 38.530).

Jarduera Ekonomikoei dagokienez, kontratu kopuru gehien izan dituzten sektoreak hurrengoak izan dira: *Osalaritza* (%13,0), *Manufaktura industria* (%13,0) eta *Osasun jarduerak eta gizarte zerbitzuak* (%12,3). Gizonezkoen artean, gehien nabarmentzen den sektorea *Manufaktura industria* da (%19,2) eta emakumezkoen artean *Osasun jarduerak eta gizarte zerbitzuak* (%19,5).

Okupazioa eta Langabezia, Biztanleria Jardueraren Arabera sailkatzeko inkestaren arabera (BJA)

Langabezia-tasa %7,5koa izan da eta okupazio-tasa %52,1ekoa

Aztertutako hiruhilekoan, EAeko **okupazio-tasa**ⁱ %52,1ekoa izan da (%56,5 gizonezkoen kasuan eta %48,0 emakumezkoen kasuan). Landunen kopurua gutxi 975.900ekoa izan da, aurreko hiruhilekoan baino 4.300 pertsona gehiago. Gizonezkoen kasuan, landunen kopurua 508.300ekoa izan da (aurreko hiruhilekoan baino %0,7 gehiago) eta 467.600ekoa emakumezkoen kasuan (aurreko hiruhilekoan baino %0,2 gehiago).

Adinari dagokionez, okupazio-tasa handiena 25-44 urte bitarteko taldeari dagokio (%80,4), 389.800 landun. Bestalde, okupazio-tasa txikiena 16-24 urte bitarteko taldeari dagokio (%26,2), 50.600 landun. Balore erlatiboetan eta aurreko hiruhilekoarekin alderatuta, landun kopuruari dagokionez eboluziorik onena izan duen taldea 16-24 urte bitartekoa izan da (+%11,9).

Lurralde Historikoei dagokionez, Gipuzkoa izan da okupazio-tasarik handiena izan duena (%53,1), jarraian Araba (%52,3) eta Bizkaia (%51,4). Landun kopuruari dagokionez, aurreko hiruhilekoarekin alderatuta, hiritan igo da: Bizkaian +%0,7koa, Araban +%0,3koa eta Gipuzkoan +%0,1koa.

Jarduera Ekonomikoari dagokionez, *Zerbitzuen sektorea* izan da okupatu gehien izan duena (%73,5). Ondoren, *Industria sektorea* (%19,8), *Eraikuntza sektorea* (%5,8) eta *Lehen sektorea* (%0,9).

Kontratu motari dagokionez, soldatapekoen %77,9k kontratu mugagabeak-finkoak izan dituzte EAEn eta %21,6k aldi baterako kontratuak. **Lanaldi motari** dagokionez, soldatapekoen %82,7k lanaldi osoko kontratuak izan dituzte eta %17,2k lanaldi partzialekoak.

Hirugarren hiruhilekoan, EAeko **langabezia-tasa** %7,5koa izan da (%7,3 gizonezkoen artean eta %7,7 emakumezkoen artean). Langabetu kopurua 78.900 pertsonakoa izan da, aurreko hiruhilekoan baino 1.300 pertsona gehiago (gizonezkoen kasuan +%2,0 igo da langabetu kopurua eta emakumezkoen kasuan +%1,3).

Adinari dagokionez, langabezia tasarik baxuena 45 urte edo gehiagoko taldeari dagokio (%5,7); jarraian 25-44 urte bitarteko taldea (%8,6) eta 16-24 urte bitarteko taldea (%16,3). Aurreko hiruhilekoarekin alderatuta, balore erlatiboetan, langabetu kopurua murriztu egin da adin talde hauetan: 16-24 urte bitartekoenean -%9,2; 45 urtetik gorakoenean -%6,6. Hala ere, 25-44 urte bitartekoenean +%14,7 igo da.

Lurralde Historikoei dagokionez, Gipuzkoan izan da langabezia tasarik baxuena (%6,3), jarraian Araban (%7,8) eta Bizkaian (%8,1). Aurreko hiruhilekoarekin alderatuta, balore erlatiboetan, igo da langabetu kopurua Araban +%12,7a eta Gipuzkoan +%2,3a; Bizkaian, berriz, -%0,9a murriztu da.

Ikasketa-mailaren arabera, argitaratutako azken datuen arabera, 2022ko laugarren hiruhilekoari dagozkionak, langabetuen %46,8k bigarren mailako eta erdi-mailako ikasketak ditu, %27,8k oinarritzko ikasketak edo baxuagoak ditu, eta azkenik, %25,4k goi-mailako ikasketak ditu.

Jatorriari dagokionez, langabetuen %72,8 bertakoak dira; atzerritarrak, beraz, %27,2.

ⁱ Eustatek erabiltzen duen okupazio-tasaren definizioa Eurostaten eta INEren enplegu-tasaren baliokidea da.