

LAN-MERKATUAREN BALANTZEA

EUSKAL AUTONOMIA ERKIDEGOA



Bigarren Hiruhilekoa 2023

EDUKIA

- TESTUINGURU EKONOMIKOA 4
- LANBIDEN ERREGISTRATUTAKO LANGABEZIA 5
- AFILIAZIOA GIZARTE SEGURANTZAN 6
- KONTRATATUTAKO PERTSONAK ETA KONTRATUAK 7
- OKUPAZIOA ETA LANGABEZIA, BIZTANLERIA JARDUERAREN ARABERA SAILKATZEKO INKESTAREN ARABERA (BJA) 8

*Txosten honek, **2023ko bigarren hiruhilekoan**, Euskal Autonomia Erkidegoan lan-merkatuak izandako joera aztertzen du, aldagai nagusien analisiaren bitartez.*

Horretarako, lan-merkatuari zuzenki lotutako aldagaiez gain (erregistratutako langabezia, afiliazioa Gizarte Segurantzaren eta kontratuen erregistroa), lan merkatuaren arloan biztanleria neurtzera bideratuta dauden estatistika operazio nagusiak hartu dira kontuan (Euskal estatistika Erakundearen “Biztanleria Jardueraren Arabera sailkatzeko inkesta”, BJA).

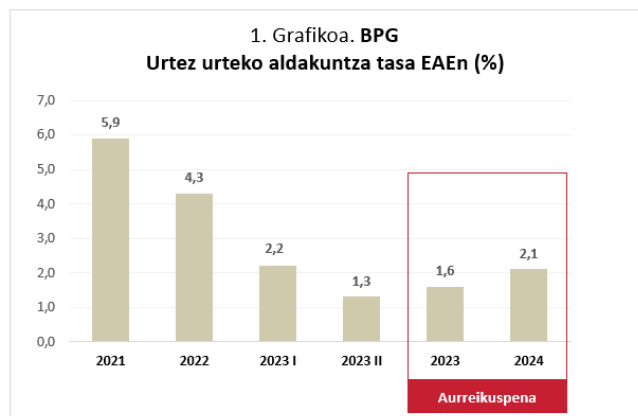
Testuinguru ekonomikoa

Euskal Autonomia Erkidegoko (EAE) Barne Produktu Gordinaren (BPG) urtez urteko hazkundera %1,6koa izan da bigarren hiruhilekoan, 2023 urte osorako aurreikusten den hazkundera %1,6koa ere izanik.

Eustaten kontu ekonomikoen aurrerapenaren arabera, EAEko ekonomia %1,6 hazi zen bigarren hiruhilekoan, aurreko urteko aldi berarekin alderatuta. Eusko Jaurlaritzako Ekonomia eta Plangintza Zuzendaritzaren aurreikuspenei dagokionez, 2023an EAEko BPG ehuneko horretan mantenduko da, eta 2024an hazkundera % 2,1ean kokatuko da.

Euskal AEko Barne Produktu Gordina (BPG) % 0,5 igo zen 2023ko bigarren hiruhilekoan aurreko hiruhilekoarekin alderatuta, Eustaten kontu ekonomikoen aurrerapenaren arabera.

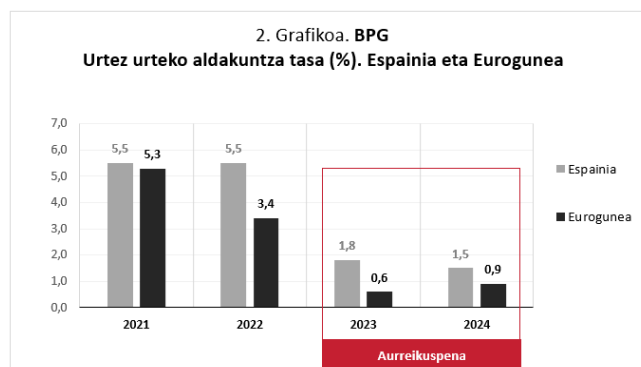
Horrez gain, eskura zegoen koiunturazko informazio ekonomikoa oinarrituta, Eustaten aurreikuspenaren arabera Euskal AEko ekonomiaren sektore nagusietan jarduera motelduko da, nahiz eta, bilakaera positiboa izango da oraindik ere.



Iturriak: Eustat, Ekonomia eta Ogasun saila: Ekonomia eta Plangintza Zuzendaritza, "Koiuntura DI-DA batean 2023ko uztaila" txostena.

Espainiako ekonomiari dagokionez, 2. grafikoa ikus daitekeen bezala, BPG-aren urtez urteko aldakuntza tasa 2022 urtean, Estatistika Institutu Nazionalaren

(EIN) arabera, %5,5koa izan da. 2023 urterako urtez urteko BPG-aren aurreikuspena, Ekonomia Lankidetzeta eta Garapenerako Erakundearen (ELGE) arabera, %1,8koa da. Euroguneko ekonomiari dagokionez, BPG-aren urtez urteko aldakuntza tasa 2022 urtean, Eurostat-en arabera, %3,4koa izan da. 2023 urterako urtez urteko BPG-aren aurreikuspena, Consensus Forecast-en arabera, %0,6koa da. Hazkunde-aurreikuspenek ahalak izaten jarraitzen duten arren, estimazio hori gorantz berrikusita, atzeraldian sartzeko aukera urrundu egin da



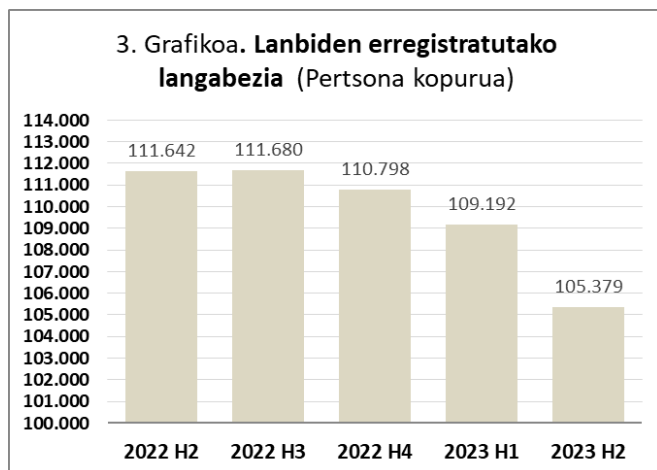
Iturriak: EIN, Eurostat, ELGE, Consensus Forecast, "Koiuntura DI-DA batean 2023ko uztaila" txostena.

Bestalde, Nazioarteko Diru Funtsak ekainaren 6ko prentsa-oharran adierazi duenez, munduko ekonomia-aren hazkundera 2022ko % 3,1etik 2023ko % 2,1era jaitziko da, hau da, hazkundera moteldu egingo da. Erakunde horren arabera, dezelerazio horren arrazoiak honako hauei egotz dakizkieke: inflazioa murrizteko beharrezkoa den diru-politikaren orientazio murriztai-leari, finantza-baldintzen okertzearen ondorioei, Ukrainan gertatzen ari den gerrari eta gero eta handiagoa den zatikatze geoekonomikoari.

Lanbiden erregistratutako langabezia

Lanbiden erregistratutako langabe kopuruaren hiruhileko arteko bilakaera %3,5 jaitsi da: -2.157 gizon eta -1.656 emakume

Aurreko hiruhilekoarekin alderatuta, Lanbideko bulegoetan erregistratutako **langabe kopurua** %3,5 jaitsi da 2023ko bigarren hiruhilekoan (-3.813 langabe); guztira erregistratutako langabe kopurua 105.379 pertsonakoa izan da, urte arteko jaitsiera % 5,6koa izanik.



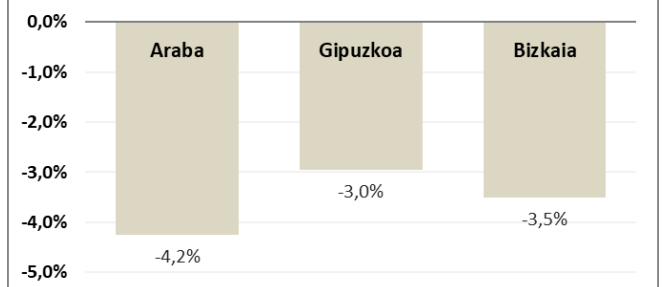
Iturria: Azterketa, Azterlan eta Estatistika Zerbitzua. Lanbideko Kabinete Teknikoa

Sexuari dagokionez, aurreko hiruhilekoarekin alderatuta, Lanbiden erregistratutako langabe kopurua -2.157 pertsonatan jaitsi da gizonezkoen artean eta -1.656 pertsonatan emakumezkoen artean. Gizonezkoen kasuan, erregistratutako langabe kopurua 44.040 pertsonatan kokatu da eta 61.339 pertsonatan emakumezkoen kasuan.

Adinari dagokionez, langabetu kopuruaren jaitsierarik handiena, balore absolutuetan eta aurreko hiruhilekoarekin alderatuta, 25-34 urte bitarteko segmentuan gertatu da (-1.011); ondoren, 35-44 urte bitartean (-892) eta 45-54 urte bitartean (-892). 16-24 urte bitartean eta 55-64 urte bitartean langabetu kopurua -784 eta -234 pertsonatan jaitsi da, hurrenez hurren.

Lurralde Historikoei dagokienez, balore erlatiboetan eta aurreko hiruhilekoarekin alderatuta, Araban %4,2eko jaitea izan da langabetu kopuruan. Bizkaian eta Gipuzkoan %3,5 eta %3,0ko jaitsierak izan dira, hurrenez hurren.

4. Grafikoa. Lanbiden erregistratutako langabeziaren bilakaera, Lurralde Historikoen arabera (2023 H1 vs 2022 H4; %)



Iturria: Azterketa, Azterlan eta Estatistika Zerbitzua. Lanbideko Kabinete Teknikoa

Jatorriari dagokionez, balore erlatiboetan eta aurreko hiruhilekoarekin alderatuta, langabetu atzeritarren kopurua %3,0 behera egin da eta bertako langabetu kopurua %3,6 jaitsi da. Lehenengo kasuan langabetu kopurua 18.263 pertsonatan kokatu da eta bigarren kasuan 87.107 pertsonatan.

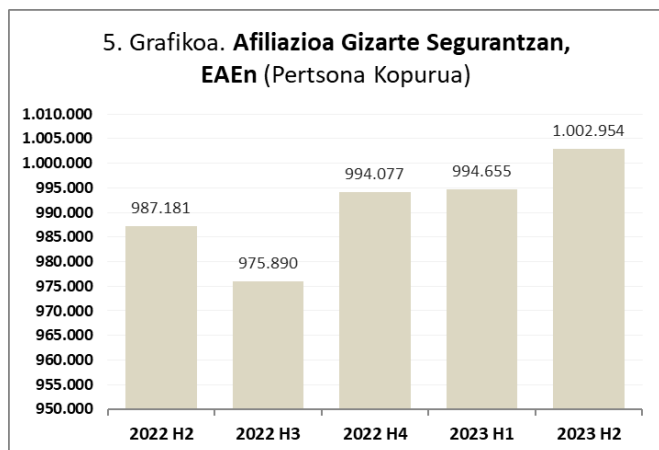
Ikasketa-mailaren arabera, balore erlatiboetan eta aurreko hiruhilekoarekin alderatuta, langabetu kopuruan jaitsiera handiena izan duen taldea Batxilergo ikasketak dituztenena izan da (-%6,7), jarraian Lanbide Heziketak ikasketak dituztenak (-%3,9), Oinarrizko ikasketak dituztenak (-%3,4) eta, azkenik, Unibertsitate ikasketak dituztenak (-%0,9).

Jarduera Ekonomikoari dagokionez, hiruhileko hone-tan, balore absolutuetan, aurreko hiruhilekoaren alderatuta, langabetu kopuruan jaitsiera handiena izan duen sektoreak hurrengoak izan dira: *Txikizkako merkataritza* (-589), *Enpleguarekin lotutako jarduerak* (-539), *Laguntza egoitza-establezimenduetan* (-538) eta *Zerbitzuak eraikinentzako eta lorezaintzako jarduerak* (-347). Langabetu kopurua igo den jardueren artean, *Hezkuntzaren taldea* nabarmentzen da (+548), ondoren *Herri Administrazioa eta defentsa*; *Derrigorrezko Gizarte Segurantz*a (+79), eta *Programazioa, aholkularitza eta informatikarekin uztarturiko beste jarduera batzuk* (+49).

Afiliazioa Gizarte Segurantzaz

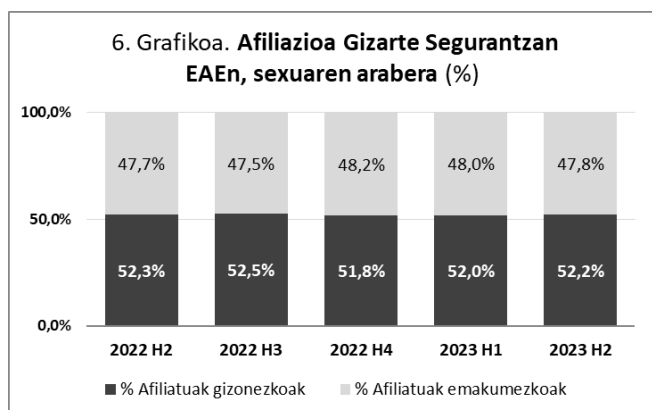
Gizarte Segurantzako afiliatu kopurua 1.002.954 pertsonakoa izan da, aurreko hiruhilekoan baino %0,8 gehiago

EAEn 2023ko bigarren hiruhilekoan, Gizarte Segurantzako afiliatu kopurua 1.002.954 pertsonakoa izan da: aurreko hiruhilekoan baino %0,8 gehiago eta aurreko urteko hiruhileko berdinean baino %1,6 gehiago.



Iturria: Enplegu eta Gizarte Segurantzako Ministerioa

Sexuari dagokionez, afiliatu kopurua egonkor mantendu da aztertutako azken bost hiruhilekoetan. Hurrengo taulan azaltzen den bezala, afiliatu kopuruaren %52,2a gizonezkoak dira eta %47,8a emakumezkoak (aurreko hiruhilekoan baino 0,2 puntu gutxiago).



Iturria: Enplegu eta Gizarte Segurantzako Ministerioa

Lurralde Historikoei dagokionez, afiliazio kopuru handiena Bizkaian izan da (%50,1); jarraian Gipuzkoan (%33,5) eta Araban (%16,4). Aurreko hiruhilekoarekin alderatuta, hiruretan igo da afiliatu kopurua; Gipuzkoan +3.834 pertsonatan, Bizkaian +3.120 eta Araban +1.344.

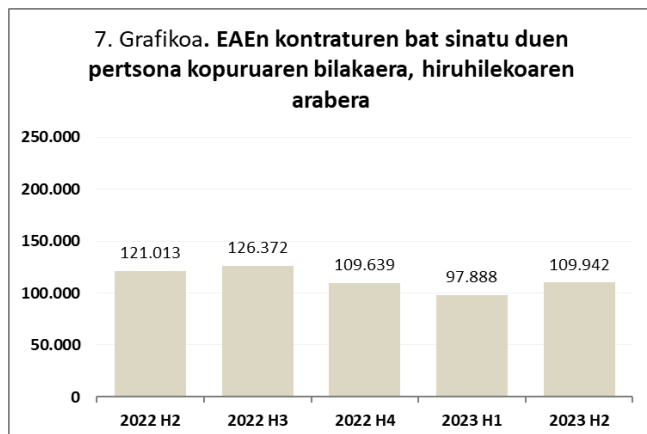
Jarduera Ekonomikoen atalei dagokionez, hiruhilekoaren azken hileko batez besteko datuen arabera, laugarren hiruhilekoan afiliatu gehien izan dituzten jarduerak atalak hurrengoak izan dira: *Manufaktura industria* (%17,4), *Handizkako eta txikizkako merkataritza, motozikleta eta ibilgailu motordunen konponketa* (%13,5); eta *Osasun jarduerak eta gizarte zerbitzuak* (%11,2). 2023ko lehen hiruhileko datuak aurreko hiruhileko datuekin alderatuta, afiliatu kopuruan igoera izan duten jarduerak atalen artean hurrengoak nabarmentzen dira: *Osasun jarduerak eta gizarte zerbitzuak* (+2.869), *Handizkako eta txikizkako merkataritza, motozikleta eta ibilgailu motordunen konponketa* (+2.045), *Manufaktura industria* (+1.661) eta *Administrazio-jarduerak eta zerbitzu lagungarriak* (+1.514). Jaitsiera jasan duten jarduerak ondorengoak dira: *Hezkuntza* (-3.042), *Arte, aisialdi eta entretenitzeko jarduerak* (-561), *Beste zerbitzu batzuk* (-320) eta *Lurraldetik kanpoko erakundeak eta antolamenduen jarduerak* (-1).

Jatorriari dagokionez, hiruhilekoaren azken hileko batez besteko datuen arabera, Gizarte Segurantzara batu diren atzerritarren kopurua %5,9 hazi da aurreko hiruhilekoarekin alderatuta, kopurua guztira 90.054 pertsonatan kokaturik. Afiliatu guztien artean, talde honen pisua %9,0koa da, afiliatu autoktonoena %91,0koa izanik. Atzerritarren artean, gizonezkoen afiliazioa %5,6 igo da eta emakumezkoen afiliazioa %6,4. Lurralde Historikoei dagokionez, atzerritarren afiliazioa guztietan igo da: %6,9 Araban, %6,6 Gipuzkoan eta %5,1 Bizkaian.

Kontratutako pertsonak eta kontratuak

Bigarren hiruhilekoan kontraturen bat sinatu duen pertsona kopurua %12,3 igo da eta sinatutako kontratu kopurua guztira 188.934koa izan da

2023ko bigarren hiruhilekoan EAEn kontraturen bat sinatu duen **pertsona kopurua** guztira 109.942koa izan da, aurreko hiruhilekoan baino %12,3 gehiago. Sexuari dagokionez, emakumezkoen artean %9,5eko igoera izan da; gizonezkoen artean %15,0 igo da.



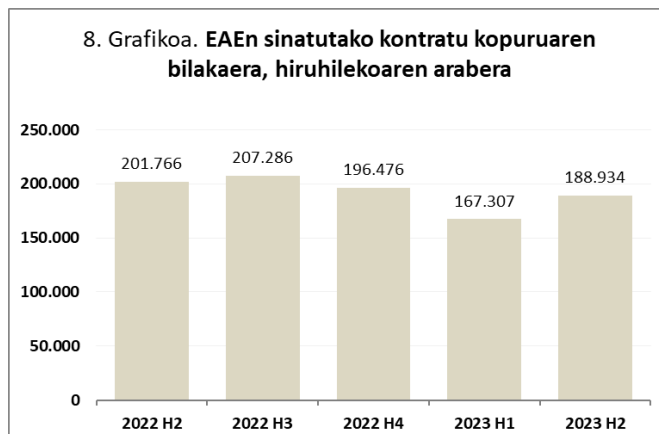
Iturria: Azterketa, Azterlan eta Estatistika Zerbitzua. Lanbideko Kabinete Teknikoa

Ikasketa-mailaren arabera, kontratatutako pertsonen %41,9k Derrigorrezko ikasketak ditu, %22,5k Batxilergo ikasketak eta %18,0k Lanbide Heziketako ikasketak eta %16,9ek Unibertsitateko ikasketak.

Adinari dagokionez, 2023ko bigarren hiruhilekoan kontratatutako pertsona kopuruaren artean, 24 urtetik beherako pertsona taldea nabarmendu da, %27,2ko pisuarekin; 25-34 urte bitarteko taldeak jarraitzen dio (%26,4). Balore erlatiboetan eta aurreko hiruhilekoarekin alderatuta, kontratatutako pertsona kopuruan igoerarik handiena izan duen taldea 24 urtetik beherakoena izan da (+%53,3), jarraian 54 urtetik gorako taldeak (+%5,3).

Jatorriari dagokionez, kontratatutako pertsonen %80,0a bertakoak dira eta %20,0k atzerriko nazionalitatea dute (aurreko hiruhilekoan baino 0,1 puntu gutxiago). Atzeritarren artean, jatorri hauek nabarmentzen dira: latinoamerikarra (%51,6), Europar erkidegokoak eta ez erkidegokoak (%15,7) eta Afrika iparraldekoak (%14,2).

Bigarren hiruhilekoan **sinatutako kontratu kopuruari** dagokionez, EAEn kokatutako lanpostua duten 188.934 kontratu erregistratu dira (kontratutako pertsonak baino 1,7 aldiz gehiago). Aurreko hiruhilekoarekin alderatuta, %12,9 igo da sinatutako kontratu kopurua.



Iturria: Azterketa, Azterlan eta Estatistika Zerbitzua. Lanbideko Kabinete Teknikoa

Lan-kontratu motaren arabera, joera berdina jarraitzen du: sinatutako kontratuen %25,4 kontratu mugagabeak izan dira (aurreko hiruhilekoan baino 1,8 puntu gutxiago) eta %74,6 aldi baterako kontratuak. Sinatutako kontratu guztietatik %34,7 kontratu partzialak izan dira (aurreko hiruhilekoan baino 0,6 puntu gutxiago).

Lurralde Historikoei dagokienez, balore erlatiboetan, aurreko hiruhilekoarekin alderatuta, Araban eman da sinatutako kontratuen igoerarik handiena (+%21,9), jarraian Bizkaian (+%11,8) eta Gipuzkoan (+%9,7). Bizkaia izan da kontratu kopuru handiena izan duen lurraldea (%48,7; 91.928); jarraian Gipuzkoa (%31,7; 59.974) eta Araba (%19,6; 37.032).

Jarduera Ekonomikoei dagokienez, hurrengoak izan dira kontratu kopuru gehien izan dituzten sektoreak: *Ostalaritza* (%15,2), *Manufaktura industria* (%14,0) eta *Osasun jarduerak eta gizarte zerbitzuak* (%12,6). Gizonezkoen artean, gehien nabarmentzen den sektorea *Manufaktura industria* da (%21,1) eta emakumezkoen artean *Osasun jarduerak eta gizarte zerbitzuak* (%19,9).

Okupazioa eta Langabezia, Biztanleria Jardueraren Arabera sailkatzeko inkestaren arabera (BJA)

Langabezia tasa %7,4koa izan da eta enplegu tasa %51,9ekoa

Aztertutako hiruhilekoan, EAEko **enplegu tasa** %51,9ekoa izan da (%56,3 gizonetzkoen kasuan eta %48,0 emakumezkoen kasuan). Landunen kopurua gutxi 971.600ekoa izan da, aurreko hiruhilekoan baino 10.800 pertsona gehiago. Gizonetzkoen kasuan, landunen kopurua 505.000ekoa izan da (aurreko hiruhilekoan baino %0,6 gehiago) eta 466.600ekoa emakumezkoen kasuan (aurreko hiruhilekoan baino %1,7 gehiago).

Adinari dagokionez, enplegu tasa handiena 25-44 urte bitarteko taldeari dagokio (%81,3), 394.600 landun. Bestalde, enplegu tasa txikiena 16-24 urte bitarteko taldeari dagokio (%23,5), 45.200 landun. Balore erlatiboetan eta aurreko hiruhilekoarekin alderatuta, landun kopuruari dagokionez eboluziorik onena izan duen taldea 45 urte edo gehiagokoa izan da (+%1,8).

Lurralde Historikoei dagokionez, Gipuzkoa izan da enplegu tasarik handiena izan duena (%53,1), jarraian Araba (%52,2) eta Bizkaia (%51,1). Landun kopuruari dagokionez, aurreko hiruhilekoarekin alderatuta, Araban %1,7koa jaitsiera egon da; Bizkaian, ordea, %1,8ko igoera erregistratu da eta Gipuzkoan %0,7koa.

Jarduera Ekonomikoari dagokionez, *Zerbitzuen sektorea* izan da okupatu gehien izan duena (%73,5). Ondoren, *Industria sektorea* (%19,8), *Eraikuntza sektorea* (%5,8) eta *Lehen sektorea* (%0,9).

Kontratu motari dagokionez, soldatapekoen %77,7k kontratu mugagabeak-finkoak izan dituzte EAEn eta %21,6k aldi baterako kontratuak. **lanaldi motari** dagokionez, soldatapekoen %81,6k lanaldi osoko kontratuak izan dituzte eta %18,2k lanaldi partzialekoak.

Bigarren hiruhilekoan, EAEko **langabezia tasa** %7,4koa izan da (%7,2 gizonetzkoen artean eta %7,6 emakumezkoen artean). Langabetu kopurua 77.600 pertsonakoa izan da, aurreko hiruhilekoan baino 14.500 pertsona gutxiago (gizonetzkoen kasuan %13,1 jaitsi da langabetu kopurua eta emakumezkoen kasuan %18,3).

Adinari dagokionez, langabezia tasarik baxuena 45 urte edo gehiagoko taldeari dagokio (%6,1); jarraian 25-44 urte bitarteko taldea (%7,5) eta 16-24 urte bitarteko taldea (%19,4). Aurreko hiruhilekoarekin alderatuta, balore erlatiboetan, langabetu kopurua jaitsi egin da adin talde guztietan: 16-24 urte bitartekoenean, -%7,6a; 25-44 urte bitartekoenean, -%24,8a eta, azkenean, 45 urte-tik gorakoenean, -%8,4a.

Lurralde Historikoei dagokionez, Gipuzkoan izan da langabezia tasarik baxuena (%7,0), jarraian Araban (%8,8) eta Bizkaian (%9,8). Aurreko hiruhilekoarekin alderatuta, balore erlatiboetan, murriztu da langabetu kopurua; Araban -%22,0; Bizkaian -%16,2 eta Gipuzkoan -11,9%.

Ikasketa-mailaren arabera, argitaratutako azken datuen arabera, 2022ko laugarren hiruhilekoari dagozkionak, langabetuen %46,8k bigarren mailako eta erdi-mailako ikasketak ditu, %27,8k oinarritzko ikasketak edo baxuagoak ditu, eta azkenik, %25,4k goi-mailako ikasketak ditu.

Jatorriari dagokionez, langabetuen %74,6 bertakoak dira, atzerritarrak, beraz, %25,3.