

# BALANCE MERCADO LABORAL

COMUNIDAD AUTÓNOMA DEL PAÍS VASCO



## Cuarto Trimestre 2022

Erakunde autonomiaduna

Organismo Autónomo del

**EUSKO JAURLARITZA**



**GOBIERNO VASCO**

ENPLEGU ETA GIZARTE  
POLITIKETAKO SAILA

DEPARTAMENTO DE EMPLEO  
Y POLÍTICAS SOCIALES





*Este informe trata de analizar los principales hitos del mercado laboral vasco durante el cuarto trimestre de 2022 a través del comportamiento de sus variables más importantes. Se han considerado indicadores directamente vinculados con el mercado laboral (desempleo registrado, afiliación a la Seguridad Social y registro de contratos), así como las principales operaciones estadísticas destinadas a medir la población en su vertiente de actividad laboral (Encuesta de Población en Relación con la Actividad, PRA, del Instituto Vasco de Estadística).*

## Contenido

Contexto económico .....	4
Paro registrado en Lanbide .....	5
Afiliación a la Seguridad Social.....	6
Personas Contratadas y Contratos.....	7
Ocupación y Paro según la encuesta Población en Relación con la Actividad (PRA) del Eustat.....	8

## Contexto económico

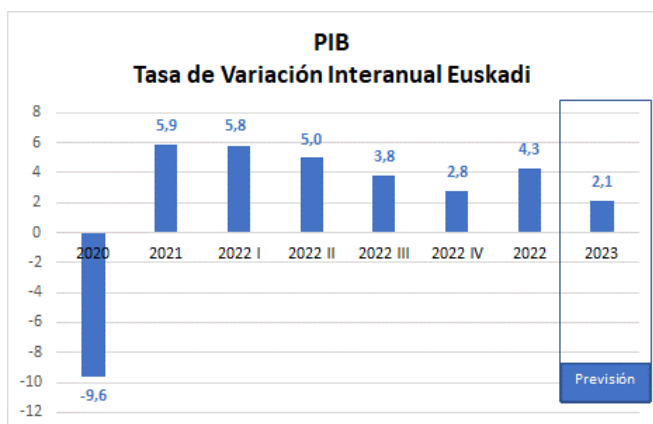
**El crecimiento del Producto Interior Bruto (PIB) de la Comunidad Autónoma de Euskadi (EAE) en el cuarto trimestre ha sido de un 2,8%, siendo la previsión para el conjunto del año 2023 de un 2,1%**

Según el avance de las cuentas económicas de Eustat, la economía vasca creció en el cuarto trimestre de 2022 un 2,8% en relación al mismo periodo del año anterior. La guerra de Ucrania, las tensiones en los mercados de energía, la alta inflación y, finalmente, el cambio de signo de la política monetaria en las principales áreas económicas desarrolladas han moderado el crecimiento de Euskadi a lo largo del año. Con todo, la tasa de crecimiento obtenido en cada trimestre siguió siendo importante.

Merece especial mención la evolución intertrimestral, ya que el avance del último trimestre (0,4%) es mejor que el registrado en el tercero, lo que descarta la posibilidad de acercarse a una recesión técnica.

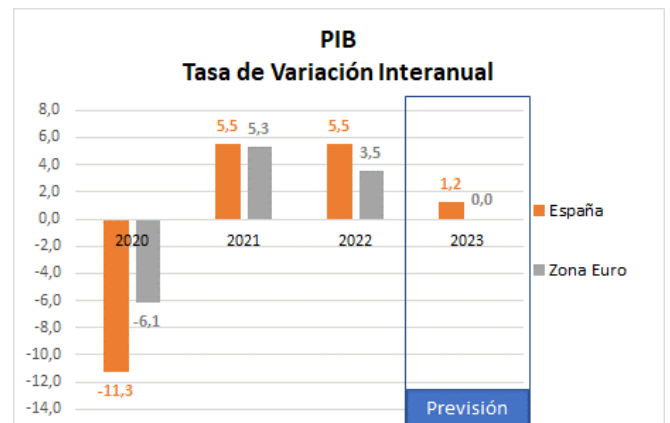
En media anual, la economía vasca creció en 2022 el 4,3%, una tasa que coincide con la previsión del Gobierno Vasco. Según los datos adelantados por Eustat, todos los sectores de la economía crecieron, aunque a menor ritmo que en 2021, cuando el PIB aumentó el 5,9%.

Según la previsión de la Dirección de Economía y Planificación del Gobierno Vasco, el PIB vasco del conjunto del año 2023 será del 2,1%.



Fuentes: Eustat, Departamento de Hacienda y Economía: Dirección de Economía y Planificación, Informe "Coyuntura en un clic Febrero 2023"

En cuanto a la economía española, tal y como se muestra en la tabla de abajo, la tasa de variación interanual del PIB en el año 2022, según el Instituto Nacional de Estadística (INE), ha sido del 5,5%. La previsión de la tasa de variación interanual del PIB para el año 2023, según el Fondo Monetario Internacional (FMI), es del 1,2%. En cuanto a la economía de la Zona Euro, la tasa de variación interanual del PIB en el año 2022, según el Eurostat, ha sido del 3,5%. La previsión de la tasa de variación interanual del PIB para el año 2023, según Consensus Forecast, es del 0,0%.



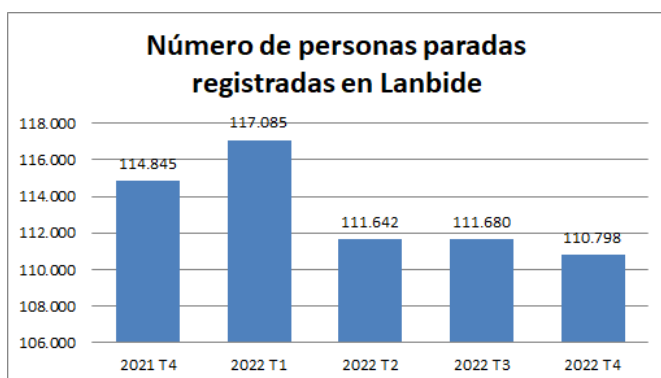
Fuentes: INE, Eurostat, FMI, Consensus Forecast, Informe "Coyuntura en un clic Febrero 2023"

En cuanto a la economía mundial, cuando se pensaba que la pandemia estaba superada y que se volvía a la normalidad, 2022 golpeó con nuevos sucesos. Rusia invadió Ucrania y la agresión acarreó una crisis energética sin precedentes. Este episodio, a su vez, impulsó una inflación, ya de por sí elevada, hasta niveles máximos y terminó forzando el fin de una era de política monetaria ultralaxa. El efecto se notó en todos los países, que vieron mermado su poder adquisitivo y con él su consumo e inversión. Con todo, la economía mundial volvió a demostrar su resiliencia y las primeras estimaciones recogen un crecimiento del PIB del 3,1%.

## Paro registrado en Lanbide

**La evolución intertrimestral de personas paradas registradas en Lanbide ha disminuido un 0,8%: +796 hombres y -1.678 mujeres**

El número de **personas paradas registradas** en las oficinas de Lanbide en el cuarto trimestre de 2022 ha disminuido un 0,8% con respecto al trimestre anterior (-882 personas paradas). El número total de personas paradas registradas se sitúa en 110.798, habiendo experimentado un descenso interanual del 3,5%.



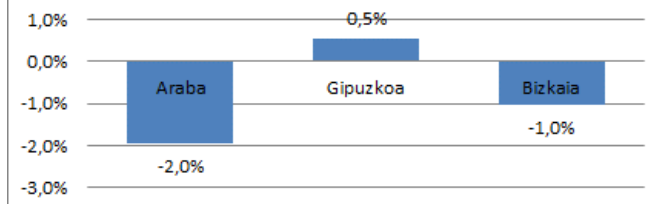
Fuente: Servicio de Análisis, Estudios y Estadísticas. Gabinete Técnico de Lanbide

**Por sexo**, la evolución del número de personas paradas registradas en Lanbide, respecto al trimestre anterior, ha sido de +796 entre los hombres y -1.678 entre las mujeres. En el primer caso, el número de personas paradas se ha situado en 47.845 y en el segundo caso en 62.953.

**Por edad**, el mayor descenso de personas paradas en términos absolutos, respecto al trimestre anterior, se ha producido en el tramo de 25-34 años (-622), seguido de los tramos de 16-24 años (-120); 35-44 años (-95) y 55-64 años (-93). En el tramo de 45-54 años la evolución ha sido de +48 personas paradas.

**Por Territorio Histórico**, en términos relativos y respecto al trimestre anterior, Gipuzkoa ha experimentado un incremento del 0,5%, mientras que en Araba y Bizkaia los descensos han sido de -2,0% y -1,0%, respectivamente.

### Evolución número de personas paradas registradas en Lanbide, por Territorio Histórico (%; 2022 T4 vs 2022 T3)



Fuente: Servicio de Análisis, Estudios y Estadísticas. Gabinete Técnico de Lanbide

**Por procedencia**, en términos relativos y respecto al trimestre anterior, se ha producido un incremento del 4,8% de personas paradas extranjeras y una disminución del 1,9% entre las personas paradas autóctonas, situándose en 18.682 personas paradas extranjeras y 92.116 personas paradas autóctonas.

**Por nivel de estudios**, en términos relativos y respecto al trimestre anterior, el colectivo con mayor disminución de personas paradas ha sido el de las personas con estudios universitarios (-5,5%), seguido de las personas con estudios de Formación Profesional (-2,0%) y estudios de Bachiller (-1,1%). El número de personas paradas con estudios hasta obligatorio ha incrementado un 0,7%.

**Por Actividad Económica**, los sectores con mayor descenso de personas paradas en términos absolutos y respecto al trimestre anterior han sido: (i) Educación (-490); (ii) Actividades deportivas, recreativas y de entretenimiento (-192); y (iii) Asistencia en establecimientos residenciales (-166). Entre las actividades con incremento de personas paradas, destaca el grupo de actividades relacionadas con el empleo (+1.218), seguido de la Administración Pública y Defensa, Seguridad Social Obligatoria (+98) y los servicios a edificios y actividades de jardinería (+48).

## Afiliación a la Seguridad Social

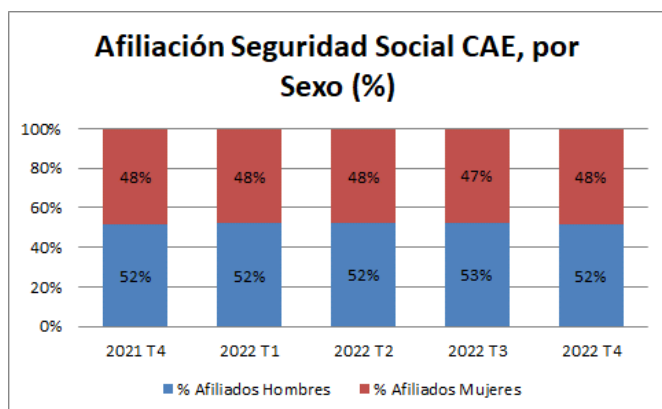
**El número de personas afiliadas a la Seguridad Social en alta laboral se ha situado en 994.077, con un incremento del 1,9% respecto al trimestre anterior**

En el cuarto trimestre del año 2022 el número de personas afiliadas a la Seguridad Social en la CAE se ha situado en 994.077, con un incremento del 1,9% respecto al trimestre anterior y un incremento del 1,4% en relación al mismo trimestre del año anterior.



Fuente: Ministerio de Empleo y Seguridad Social

**Por sexo**, la distribución del colectivo de personas afiliadas se ha mantenido prácticamente estable en los últimos cinco trimestres analizados. Tal y como se muestra en la siguiente tabla, los hombres representan un 52% de las personas afiliadas y las mujeres un 48% (1 punto porcentual más que en el trimestre anterior).



Fuente: Ministerio de Empleo y Seguridad Social

**Por Territorio Histórico**, Bizkaia ha concentrado el 50,3% de las personas afiliadas, seguido de Gipuzkoa (33,3%) y Araba (16,4%). Respecto al trimestre anterior, Bizkaia ha experimentado un incremento de 11.697 personas afiliadas, seguido de Gipuzkoa (+4.363) y Araba (+2.127).

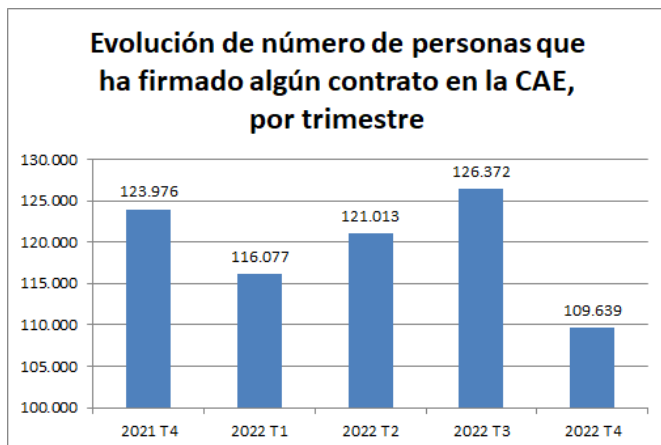
**Por secciones de Actividad Económica**, según datos medios del último mes del trimestre, las secciones de actividad que mayor peso han tenido en cuanto al número de personas afiliadas en el cuarto trimestre, han sido los siguientes: (i) Industria manufacturera (17,3%); (ii) Comercio al por mayor y al por menor, reparación de vehículos de motor y motocicletas (13,7%); y (iii) Actividades sanitarias y servicios sociales (11,4%). Considerando los datos del cuarto trimestre de 2022 con respecto al trimestre anterior, entre las secciones de actividad con incrementos en cuanto al número de personas afiliadas, destacan: (i) Educación (+11.492); (ii) Actividades artísticas, recreativas y de entretenimiento (+2.341); y (iii) Hostelería (+1.687). Entre las actividades que mayor descenso han sufrido, destacan: (i) Agricultura, ganadería, silvicultura y pesca (-2.847); y (ii) Actividades administrativas y servicios auxiliares (-1.655).

**Por procedencia**, según datos medios del último mes del trimestre, el colectivo de personas afiliadas a la Seguridad Social con nacionalidad extranjera ha aumentado un 0,5%, situándose en 83.223 personas. Este colectivo concentra el 8,4% del total de personas afiliadas frente al 91,6% de personas afiliadas autóctonas. La afiliación de los hombres extranjeros ha disminuido un 1,0%, mientras que la afiliación de las mujeres extranjeras ha incrementado un 2,4%. Por Territorio Histórico, el número de personas afiliadas extranjeras ha incrementado un 2,7% en Bizkaia, se ha mantenido casi estable en Gipuzkoa y ha experimentado una disminución del 4,2% en Araba.

## Personas Contratadas y Contratos

**En el cuarto trimestre el número de personas que ha firmado algún contrato ha disminuido un 13,2%, con un total de 196.476 contratos firmados**

En el cuarto trimestre del año 2022, el número de personas que ha firmado algún contrato en la CAE ha sido de 109.639, un 13,2% menos que en el trimestre anterior. Por sexo, la disminución ha sido de un 10,5% entre las mujeres y de un 15,8% en el caso de los hombres.



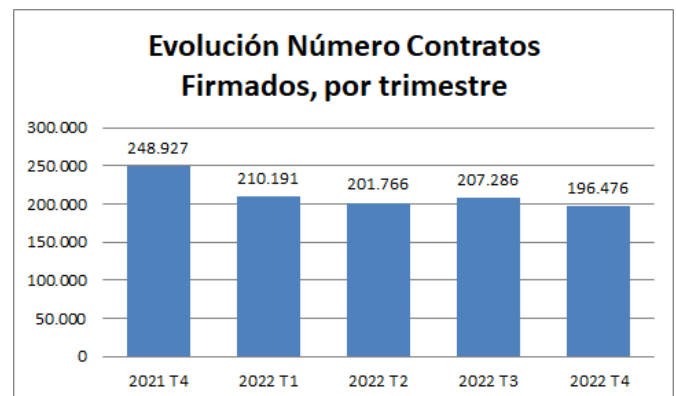
Fuente: Servicio de Análisis, Estudios y Estadísticas. Gabinete Técnico de Lanbide

**Por nivel de estudios**, el 43,2% del total de las personas contratadas cuenta con estudios hasta Obligatorio, seguido de las personas con estudios de Bachiller (21,4%), estudios universitarios (18,5%) y estudios de Formación Profesional (16,0%).

**Por edad**, el intervalo de 25-34 años es el que mayor número de personas contratadas ha concentrado (27,6%) sobre el total de personas contratadas en el cuarto trimestre de 2022, seguido del colectivo de menores de 24 años (22,3%). En términos relativos respecto al trimestre anterior, el colectivo con la mayor disminución de personas contratadas ha sido el de menores de 24 años (-22,7%), seguido del colectivo de personas entre 25-34 años (-10,6%).

**Por procedencia**, el 80,8% de las personas contratadas son autóctonas y el 19,2% tiene nacionalidad extranjera (0,4 puntos porcentuales superior que en el trimestre anterior). Entre el colectivo de extranjeros, las nacionalidades que más destacan son la latinoamericana (48,7%), seguida de la europea comunitaria y no comunitaria (16,6%) y la norteafricana (15,7%).

En cuanto al **número de contratos firmados** en el cuarto trimestre, con puesto de trabajo en la CAE, se han contabilizado un total de 196.476 (1,8 veces el número de personas contratadas). Con respecto al trimestre anterior, el número de contratos firmados ha disminuido un 5,2%.



Fuente: Servicio de Análisis, Estudios y Estadísticas. Gabinete Técnico de Lanbide

**Por tipo de contrato** se continúa con la tendencia habitual, habiéndose firmado un 26,0% de contratos indefinidos (1,4 puntos porcentuales inferior que en el trimestre pasado), frente a un 74,0% de contratos temporales. Los contratos a tiempo parcial han constituido el 35,6% del total (1,3 puntos porcentuales superior que en el trimestre anterior).

**Por Territorio Histórico**, en términos relativos respecto al trimestre anterior, la mayor disminución en los contratos firmados se ha dado en Araba (-10,8%), seguido de Gipuzkoa (-9,0%) y Bizkaia (-0,3%). El mayor número de contratos se ha dado en Bizkaia (50,2%; 98.543); seguido de Gipuzkoa (30,1%; 59.100) y Araba (19,8%; 38.833).

**Por tipo de actividad**, los sectores que mayor número de contratos han concentrado han sido: (i) actividades sanitarias y de servicios sociales (13,4%); (ii) industria manufacturera (12,9%); y (iii) hostelería (12,8%). Entre los hombres, el sector que más destaca es la industria manufacturera (20,0%) y entre las mujeres las actividades sanitarias y servicios sociales (20,4%).



## Ocupación y Paro según la encuesta Población en Relación con la Actividad (PRA) del Eustat

**Frente a una tasa de paro del 8,4%, la tasa de ocupación alcanzada ha sido de un 51,5%**

En el trimestre analizado, la **tasa de ocupación** de la CAE ha sido del 51,5% (56,0% en el caso de los hombres y 47,3% en el caso de las mujeres). El total de personas ocupadas ha sido de 962.600 (-4.600 personas respecto al trimestre anterior). En el caso de los hombres se ha llegado a 502.100 personas ocupadas con una disminución del 0,8% respecto al trimestre anterior, mientras que en el caso de las mujeres el número de personas ocupadas se ha posicionado en 460.600 (-0,1%, respecto al trimestre anterior).

**Por tramos de edad**, la mayor tasa de ocupación corresponde al tramo de edad de 25-44 años (81,0%) con 396.600 personas ocupadas. En cambio, la menor tasa de ocupación corresponde al tramo de edad de 16-24 años (24,8%) con 46.500 personas ocupadas. En términos relativos, el tramo de edad que mejor ha evolucionado en cuanto al número de personas ocupadas en la lectura trimestral ha sido el de 16-24 años con un incremento del 2,4%.

**Por Territorio Histórico**, la tasa de ocupación más alta corresponde a Gipuzkoa (52,7%), seguido de Álava (51,7%) y Bizkaia (50,6%). En cuanto al número de personas ocupadas y respecto al trimestre anterior, Bizkaia ha registrado un descenso del 0,6%, seguido de Araba (-0,4%) y Gipuzkoa (-0,3%).

**Por actividad económica**, el sector con mayor número de personas ocupadas es Servicios (72,9%), seguido del sector Industrial (20,0%), el sector de la Construcción (6,1%) y el sector primario (1,0%).

**Por tipo de contrato**, el 76,9% de las personas asalariadas en la CAE ha tenido un contrato de tipo indefinido-fijo, frente a un 23,1% con contratos temporales. En cuanto al **tipo de jornada**, el 81,4% de las personas asalariadas dispone de una jornada a tiempo completo y el 18,3% una jornada a tiempo parcial.

En cuanto a la **tasa de paro** de la CAE, se ha alcanzado un 8,4% en el trimestre considerado (7,8% entre los hombres y 9,1% entre las mujeres). El número de personas paradas ha sido de 88.500, 6.100 personas más que en el trimestre anterior (con un incremento del 4,5% de personas paradas entre los hombres y 10,2% entre las mujeres).

**Por tramos de edad**, la tasa de paro más baja corresponde al colectivo de 45 años o más años (6,7%), seguido del colectivo de 25-44 años (9,2%) y 16-24 años (19,2%). En términos relativos y respecto al trimestre anterior, en los tramos de 16-24 años y 45 o más años el número de personas paradas ha descendido un 10,6% y un 4,1%, respectivamente. En el tramo de 25-44 años la variable ha aumentado un 28,6%.

**Por Territorio Histórico**, Gipuzkoa ha sido el territorio con la tasa de paro más baja (6,9%), seguido de Araba (9,0%) y Bizkaia (9,2%). En términos relativos y respecto al trimestre anterior, el número de personas paradas ha disminuido un 0,8% en Gipuzkoa, mientras que en Bizkaia y Araba ha incrementado un 11,5% y 8,3%, respectivamente.

**Por nivel académico**, el 46,6% de las personas paradas cuenta con estudios secundarios y medios, el 28,0% de las personas paradas cuenta con estudios primarios o inferiores y finalmente, el 25,4% de las personas paradas cuenta con estudios superiores.

**Por procedencia**, las personas paradas autóctonas han representado el 73,6% sobre el total, las personas paradas extranjeras, por lo tanto, el 26,4%.