

BALANCE MERCADO LABORAL

COMUNIDAD AUTÓNOMA DEL PAÍS VASCO



Cuarto Trimestre 2019

Erakunde autonomiaduna

Organismo Autónomo del

EUSKO JAURLARITZA



GOBIERNO VASCO

ENPLEGU ETA GIZARTE
POLITIKETAKO SAILA

DEPARTAMENTO DE EMPLEO
Y POLÍTICAS SOCIALES



Este informe trata de analizar los principales hitos del mercado laboral vasco durante el cuarto trimestre de 2019 a través del comportamiento de sus variables más importantes. Se han considerado indicadores directamente vinculados con el mercado laboral (desempleo registrado, afiliación a la Seguridad Social y registro de contratos), así como las principales operaciones estadísticas destinadas a medir la población en su vertiente de actividad laboral (Encuesta de Población en Relación con la Actividad – PRA - del Instituto Vasco de Estadística Eustat).

Contenido

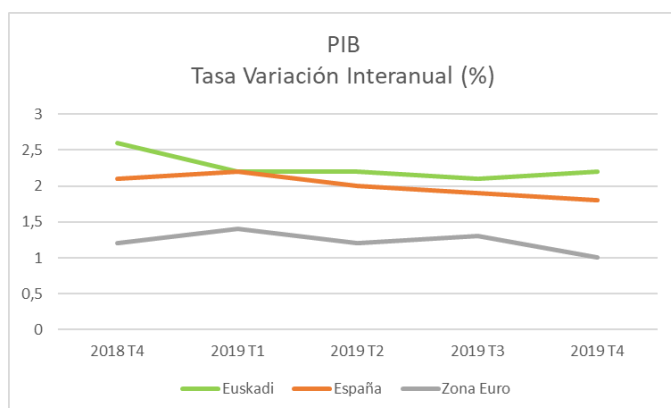
Contexto económico	2
Paro registrado en Lanbide	3
Afiliación a la Seguridad Social.....	4
Personas Contratadas y Contratos.....	5
Ocupación y Paro según la Encuesta de Población en Relación con la Actividad (PRA) del Eustat.....	6

Contexto económico

El PIB de la CAE ha registrado un crecimiento interanual del 2,2% en el cuarto trimestre de 2019, siendo el crecimiento para el conjunto del año 2019 un 2,2%

Según el avance de cuentas económicas publicado por el Eustat, la economía vasca creció un 2,2% en el cuarto trimestre de 2019. Una cifra muy similar a la registrada en los tres primeros trimestres del año. Gracias a ello, el incremento del PIB del conjunto de 2019 fue también de un 2,2%. Esa tasa es menor a la conseguida en los cuatro años precedentes, pero supera ampliamente los registros alcanzados en las principales economías europeas. La evolución trimestral sugiere que la desaceleración de la economía se produjo fundamentalmente a lo largo de 2018, pero que una vez empezado el año 2019, el ritmo se ha estabilizado.

Los datos publicados por el Eustat se sitúan a la altura de la previsión de la Dirección de Economía y Planificación, que preveía una tasa de variación del PIB del 2,2% interanual también.



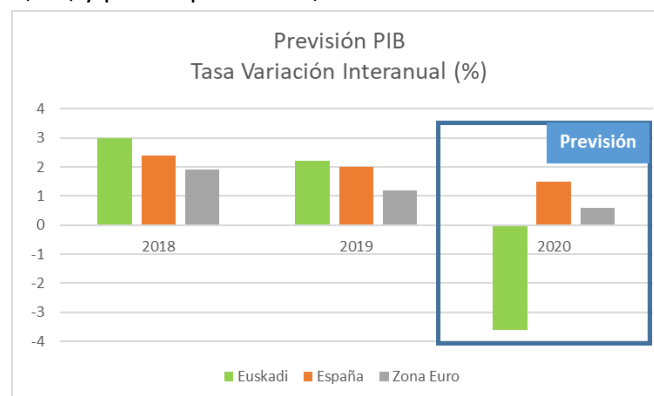
Fuentes: Eustat, INE, Eurostat, Informe "Coyuntura en un clic abril 2020"

En cuanto a la Economía **Europea**, los últimos datos publicados por Eurostat indican que la zona del euro creció un 1,0% interanual en el cuarto trimestre de 2019 (0,3 puntos inferior que el dato del trimestre anterior).

La Economía **Española** creció un 1,8% en el cuarto trimestre de 2019 (0,1 puntos porcentuales inferior que el dato del trimestre anterior).

Se registra una ligera moderación del crecimiento económico para el conjunto del año 2019, con respecto a los datos registrados para el conjunto del año 2018. En este sentido, tal y como se muestra en la tabla de abajo, el dato de la Zona Euro para el año 2019 es de un 1,2% (0,7 puntos inferior al del año pasado), mientras que la España es de un 2,0% para el año 2019 (0,4 puntos inferior al del año pasado).

En cuanto a las previsiones, en lo que se refiere a Euskadi, la Dirección de Economía y Planificación del Gobierno Vasco prevé una disminución del 3,6% para el conjunto del año 2020. Las previsiones del Consensus Forecast para el año 2020, para la Zona Euro, es del 0,6%, y para España del 1,5%.

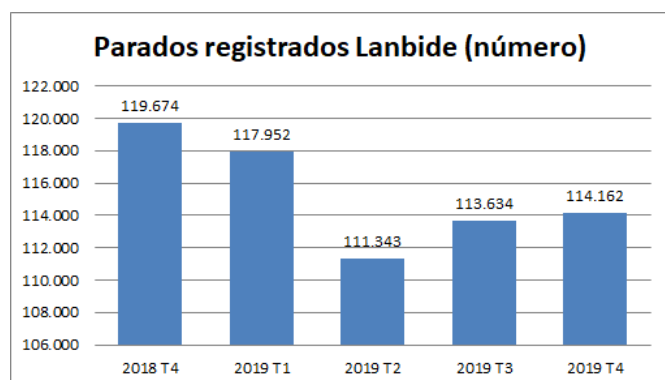


Fuentes: Eustat, INE, Eurostat, Departamento de Hacienda y Economía: Dirección de Economía y Planificación, Consensus Forecast, Informe "Coyuntura en un clic abril 2020"

Paro registrado en Lanbide

La evolución de personas paradas registradas en Lanbide ha sido de un +0,5% intertrimestral: +3.014 hombres y -2.486 mujeres

El número de **parados registrados** en las oficinas de Lanbide ha subido en 528 personas en el cuarto trimestre de 2019, con respecto al trimestre anterior. El número total de parados registrados se sitúa en 114.162, habiendo experimentado un incremento intertrimestral del 0,5% y un descenso interanual del 4,6%.

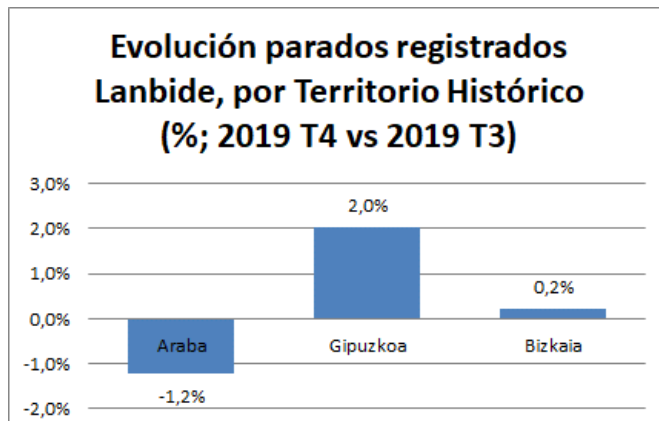


Fuente: Servicio de Análisis, Estudios y Estadísticas. Gabinete Técnico de Lanbide

Por sexo, la evolución del número de parados registrados en Lanbide, respecto al trimestre anterior, ha sido de +3.014 entre los hombres y -2.486 entre las mujeres. En el primer caso, el número de parados se ha situado en 51.168 y en el segundo caso en 62.994.

Por edad, el mayor incremento de personas paradas en términos absolutos, respecto al trimestre anterior, se ha producido en el tramo de 35-44 años (+450). Le siguen los tramos de 45-54 años (+380) y 55-64 años (+113). En el resto de los colectivos se ha producido un descenso en el número de personas paradas: 25-34 años (-303) y 16-24 años (-112).

Por Territorio Histórico, en términos relativos y respecto al trimestre anterior, ha sido Gipuzkoa el territorio con mayor incremento de personas paradas (+2,0%; +609), seguido de Bizkaia (+0,2%; +151). En Araba se ha dado un descenso del 1,2% (-232 personas).



Fuente: Servicio de Análisis, Estudios y Estadísticas. Gabinete Técnico de Lanbide

Por procedencia, en términos relativos y respecto al trimestre anterior, se ha producido un incremento del 6,2% de personas paradas entre los extranjeros y un descenso del 0,6% entre los autóctonos, situándose en 18.435 personas paradas extranjeras y 95.727 personas paradas autóctonas.

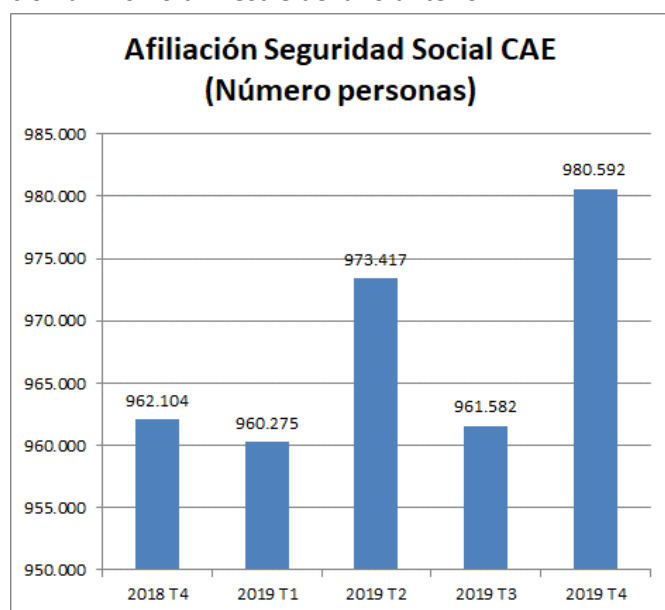
Por nivel de estudios, respecto al trimestre anterior, las personas paradas con estudios Universitarios han descendido un 8,2%; seguido de las personas paradas con estudios de Bachiller (-0,1%). Los colectivos con estudios hasta Obligatorio y estudios de Formación Profesional han incrementado un 2,5% y 0,3%, respectivamente.

Por Actividad Económica, los sectores con mayor incremento de personas paradas en términos absolutos y respecto al trimestre anterior han sido: (i) Actividades relacionadas con el empleo (+1.031); Fabricación de productos metálicos, excepto maquinaria (+316); y (iii) Agricultura, ganadería (+299). Por su parte, el sector con mayor descenso de personas paradas ha sido Educación (-670).

Afiliación a la Seguridad Social

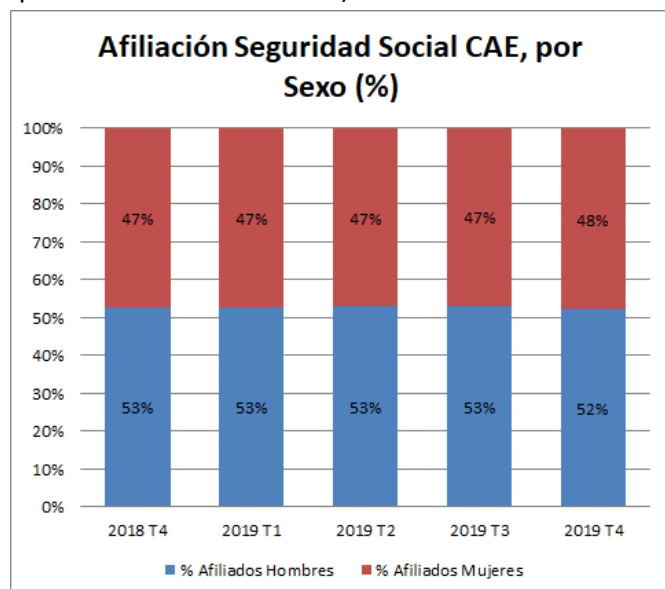
El número de personas afiliadas a la Seguridad Social en alta laboral se ha situado en 980.592 personas, con un incremento del 2,0% respecto al trimestre anterior

En el cuarto trimestre del año 2019 el número de afiliados a la Seguridad Social en la CAE se ha situado en 980.592 personas, con un incremento del 2,0% respecto al trimestre anterior y un incremento del 1,9% en relación al mismo trimestre del año anterior.



Fuente: Ministerio de Empleo y Seguridad Social

Por sexo, la distribución del colectivo de afiliados se ha mantenido prácticamente estable en los últimos cinco trimestres analizados. Tal y como se muestra en la siguiente tabla, los hombres representan un 52% de los afiliados y las mujeres un 48% (1 punto porcentual más que en el trimestre anterior).



Fuente: Ministerio de Empleo y Seguridad Social

Por Territorio Histórico, Bizkaia ha concentrado el 50,1% de los afiliados, seguido de Gipuzkoa (33,4%) y Araba (16,5%). Respecto al trimestre anterior, Bizkaia ha experimentado un incremento de 10.542 afiliados, seguido de Araba (+4.275) y Gipuzkoa (+4.192).

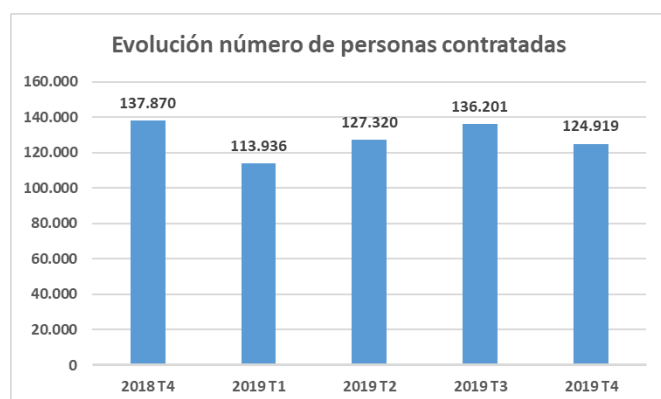
Por secciones de Actividad Económica, según datos medios del último mes del trimestre, las secciones de actividad que mayor peso han tenido en cuanto al número de afiliados en el cuarto trimestre, han sido los siguientes: (i) Industria manufacturera (17,9%); (ii) Comercio al por mayor y al por menor, reparación de vehículos de motor y motocicletas (14,2%); (iii) Actividades sanitarias y servicios sociales (11,0%); (iv) Educación (7,8%); y (v) Hostelería (6,9%). Considerando los datos del cuarto trimestre de 2019 con respecto al trimestre anterior, entre las secciones de actividad con mayor incremento de número de afiliados se encuentran: (i) Educación (+12.818); (ii) Actividades artísticas, recreativas y de entretenimiento (+2.372); y (iii) Hostelería (+1.849). La sección de actividad con mayor descenso en número de afiliados ha sido el de Agricultura, Ganadería, Silvicultura y Pesca (-1.749).

Por procedencia, según datos medios del último mes del trimestre, el colectivo de afiliados a la Seguridad Social con nacionalidad extranjera ha incrementado un 0,6% respecto al trimestre anterior, situándose en 69.370 afiliados extranjeros. Este colectivo concentra el 7,1% del total de afiliados frente al 92,9% de afiliados autóctonos. La afiliación de los hombres extranjeros ha descendido un 0,4%, mientras que la afiliación de las mujeres extranjeras ha incrementado un 1,8%. Por Territorio Histórico, el número de personas afiliadas extranjeras ha incrementado sólo en Bizkaia (+2,5%). En Araba y Gipuzkoa se han dado descensos del 1,1% y 1,0%, respectivamente.

Personas Contratadas y Contratos

En el cuarto trimestre el número de personas que ha firmado algún contrato ha disminuido un 8,3%, con un total de 261.050 contratos firmados.

En el cuarto trimestre del año 2019, el número de personas que ha firmado algún contrato en la CAE ha sido de 124.919, un 8,3% menos que en el trimestre anterior. Por sexo, la disminución ha sido de un 10,6% en el caso de los hombres y de un 5,9% en el caso de las mujeres.



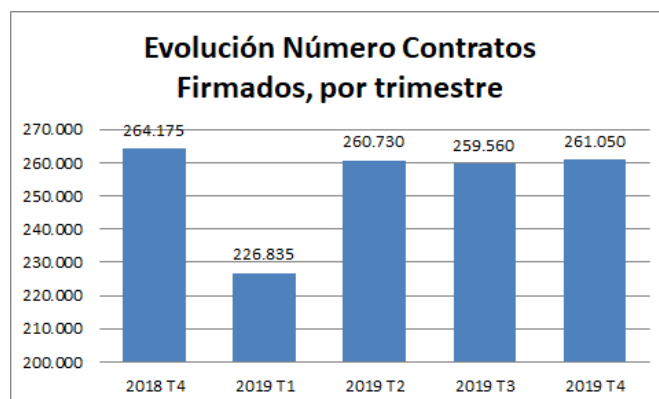
Fuente: Servicio de Análisis, Estudios y Estadísticas. Gabinete Técnico de Lanbide

Por nivel de estudios, el 45,3% del total de las personas contratadas cuenta con estudios hasta Obligatorio, seguido de las personas con estudios de Bachiller (22,2%), estudios Universitarios (16,6%) y estudios de Formación Profesional (15,4%).

Por edad, el intervalo de 25-34 años es el que mayor número de personas contratadas ha concentrado (27,8%) sobre el total de personas contratadas en el cuarto trimestre de 2019. Respecto al trimestre anterior, el número de personas contratadas disminuido en todos los colectivos, destacando el colectivo de menos de 25 años (-19,5%).

Por procedencia, el 83,4% de las personas contratadas son autóctonas y el 16,6% tiene nacionalidad extranjera (0,7 puntos más que en el trimestre anterior). Entre el colectivo de extranjeros, las nacionalidades que más destacan son la latinoamericana (39,1%), seguida de la europea comunitaria y no comunitaria (22,8%) y la norteafricana (16,3%).

En cuanto al **número de contratos firmados** en el cuarto trimestre, con puesto de trabajo en la CAE, se han contabilizado un total de 261.050 (2,1 veces el número de personas contratadas). Con respecto al trimestre anterior, el número de contratos firmados se ha mantenido casi estable, con un incremento del 0,6%.



Fuente: Servicio de Análisis, Estudios y Estadísticas. Gabinete Técnico de Lanbide

Por tipo de contrato se continúa con la tendencia habitual, habiéndose firmado un 8,1% de contratos indefinidos, frente a un 91,9% de contratos temporales. Los contratos a tiempo parcial han constituido el 42,2% del total (2,7 puntos porcentuales más que en el trimestre anterior).

Por Territorio Histórico, en términos relativos respecto al trimestre anterior, ha sido Gipuzkoa el territorio histórico con mayor descenso en número de contratos (-8,0%). La cifra de Araba no ha variado, mientras que en Bizkaia el número de contratos se han incrementado en un 6,0%. El mayor número de contratos se ha dado en Bizkaia (52,8%; 137.837); seguido de Gipuzkoa (27,9%; 72.770) y Araba (19,3%; 50.443).

Por tipo de actividad, los sectores que mayor número de contratos han concentrado han sido (i) hostelería (17,6%); (ii) industria manufacturera (12,5%); (iii) actividades sanitarias y servicios sociales (12,2%); (iv) actividades administrativas (11,1%); y (v) comercio (10,5%). Entre los hombres, el sector que más destaca es la industria manufacturera (19,6%) y entre las mujeres la hostelería (21,5%).

Ocupación y Paro según la encuesta Población en Relación con la Actividad (PRA) del Eustat

Frente a una tasa de paro del 9,3%, la tasa de ocupación alcanzada ha sido de un 68,6%

En el trimestre analizado, la **tasa de ocupación** de la población de entre 16-64 años en la CAE ha sido del 68,6% (72,2% en el caso de los hombres y 65,1% en el caso de las mujeres). El total de personas ocupadas ha sido de 945.500 (-9.600 personas respecto al trimestre anterior). En el caso de los hombres se ha llegado a 496.800 personas ocupadas con un descenso del 1,1% respecto al trimestre anterior, mientras que en el caso de las mujeres el número de personas ocupadas se ha posicionado en 448.700 (-0,9%, respecto al trimestre anterior).

Por tramos de edad, la mayor tasa de ocupación corresponde al tramo de edad de 25-44 años (81,5%) con 432.200 personas ocupadas. En cambio, la menor tasa de empleo corresponde al tramo de edad de 16-24 años (18,8%) con 32.700 personas ocupadas. En términos relativos, el tramo de edad que peor ha evolucionado en la lectura trimestral ha sido el de personas de 16-24 años, con un descenso del 17,0%.

Por Territorio Histórico, la tasa de ocupación más alta corresponde a Gipuzkoa (70,9%), seguido de Araba (70,6%) y Bizkaia (66,7%). En cuanto al número de personas ocupadas, el mayor descenso se ha dado en Bizkaia (-1,7%) en el último trimestre, seguido de Gipuzkoa (-0,7%). El número de personas en Araba ha incrementado un 0,5%.

Por actividad económica, el sector con mayor número de ocupados es Servicios (72,5%), seguido del sector Industrial (21,4%), el sector de la Construcción (5,2%) y el sector primario (0,9%).

Por tipo de contrato, según datos de la Encuesta de Población Activa (EPA) del Instituto Nacional de Estadística (INE), fuente utilizado por falta de datos del Eustat, el 76,0% de los asalariados en Euskadi ha tenido un contrato de tipo indefinido, frente a un 24,0% con contratos temporales. En cuanto a la parcialidad de los contratos, el 82,5% de los contratos han sido de tiempo completo (0,6 puntos más que en el trimestre anterior)

y el 17,5% de tiempo parcial, también según datos de la EPA del INE.

En cuanto a la **tasa de paro** de la CAE, se ha alcanzado un 9,3% en el trimestre considerado (8,5% entre los hombres y 10,2% entre las mujeres). El número de personas paradas ha sido de 97.100, misma cifra que en el trimestre anterior (con un incremento del 2,4% de personas paradas entre las mujeres y un descenso del 2,7% entre los hombres).

Por tramos de edad, la tasa de paro más baja corresponde al colectivo de 45 años o más (7,3%), seguido del colectivo de 25-44 años (10,3%) y 16-24 años (22,4%). El tramo de edad que mejor ha evolucionado en términos relativos, respecto al trimestre anterior, ha sido el del colectivo de 45 o más años con un descenso del 9,6% en número de personas paradas.

Por Territorio Histórico, Gipuzkoa ha sido el territorio con la tasa de paro más baja (7,1%), seguido de Araba (9,8%) y Bizkaia (10,5%). El número de personas paradas ha bajado sólo en Araba (-3,0%); en Gipuzkoa y Bizkaia los incrementos han sido de un 1,7% y 0,2%, respectivamente.

Por duración de paro, según datos de la EPA del INE, el 48,3% de los parados llevan menos de un año parados, mientras que el 51,7% llevan más de un año en esa situación (1,1 puntos porcentuales más que en el trimestre anterior).

Por nivel académico, el 42,5% de los parados cuenta con estudios medios, el 33,5% de los parados cuentan con estudios primarios o menos y finalmente, el 24,0% de los parados cuenta con estudios superiores.

Por procedencia, según datos del INE a falta de datos de la PRA, los parados autóctonos han representado el 76,8% sobre el total, seguido de los parados extranjeros de fuera de la UE (20,2%) y pertenecientes a la UE (3,0%).