

BALANCE MERCADO LABORAL

COMUNIDAD AUTÓNOMA DEL PAÍS VASCO



Primer Trimestre 2023

CONTENIDO

- CONTEXTO ECONÓMICO 4
- PARO REGISTRADO EN LANBIDE 5
- AFILIACIÓN A LA SEGURIDAD SOCIAL 6
- PERSONAS CONTRATADAS Y CONTRATOS 7
- OCUPACIÓN Y PARO SEGÚN LA ENCUESTA POBLACIÓN EN RELACIÓN CON LA ACTIVIDAD (PRA) DEL EUSTAT 8

*Este informe trata de analizar los principales hitos del mercado laboral vasco durante el **primer trimestre de 2023** a través del comportamiento de sus variables más importantes.*

Se han considerado indicadores directamente vinculados con el mercado laboral (desempleo registrado, afiliación a la Seguridad Social y registro de contratos), así como las principales operaciones estadísticas destinadas a medir la población en su vertiente de actividad laboral (Encuesta de Población en Relación con la Actividad, PRA, del Instituto Vasco de Estadística).

Contexto económico

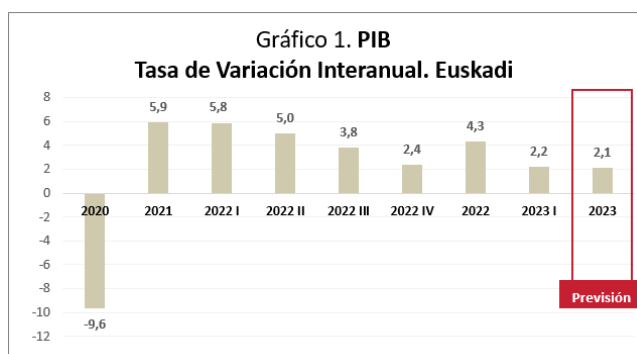
El crecimiento del Producto Interior Bruto (PIB) de la Comunidad Autónoma de Euskadi (CAE) en el primer trimestre ha sido de un 2,2%, siendo la previsión para el conjunto del año 2023 de un 2,1%.

Según el avance de las cuentas económicas de Eustat, la economía vasca creció en el primer trimestre de 2023 un 2,2% en relación al mismo periodo del año anterior. Este dato apunta a una ligera desaceleración interanual de la actividad de los principales sectores de la economía de la C.A. de Euskadi, si bien la evolución sigue siendo positiva.

En cuanto la evolución intertrimestral, ascendió en el primer trimestre un 0,4% en relación al trimestre precedente.

En media anual, la economía vasca creció en 2022 el 4,3%, una tasa que coincide con la previsión del Gobierno Vasco. Según los datos adelantados por Eustat, todos los sectores de la economía crecieron, aunque a menor ritmo que en 2021, cuando el PIB aumentó el 5,9%.

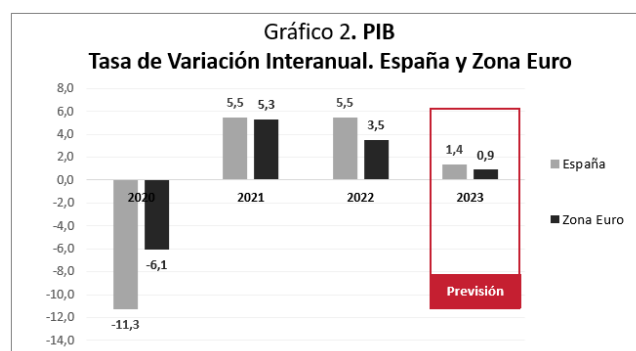
Según la previsión de la Dirección de Economía y Planificación del Gobierno Vasco, el PIB vasco del conjunto del año 2023 será del 2,1%.



Fuentes: Eustat, Departamento de Hacienda y Economía: Dirección de Economía y Planificación, Informe "Coyuntura en un clic Marzo 2023".

En cuanto a la economía española, tal y como se muestra en el gráfico 2, la tasa de variación interanual del

PIB en el año 2022, según el Instituto Nacional de Estadística (INE), ha sido del 5,5%. La previsión de la tasa de variación interanual del PIB para el año 2023, según el Fondo Monetario Internacional (FMI), es del 1,4%. En cuanto a la economía de la Zona Euro, la tasa de variación interanual del PIB en el año 2022, según el Eurostat, ha sido del 3,5%. La previsión de la tasa de variación interanual del PIB para el año 2023, según Consensus Forecast, es del 0,9%. A pesar de que las previsiones de crecimiento siguen siendo débiles, con la revisión al alza de esta estimación se aleja la posibilidad de entrar en recesión.



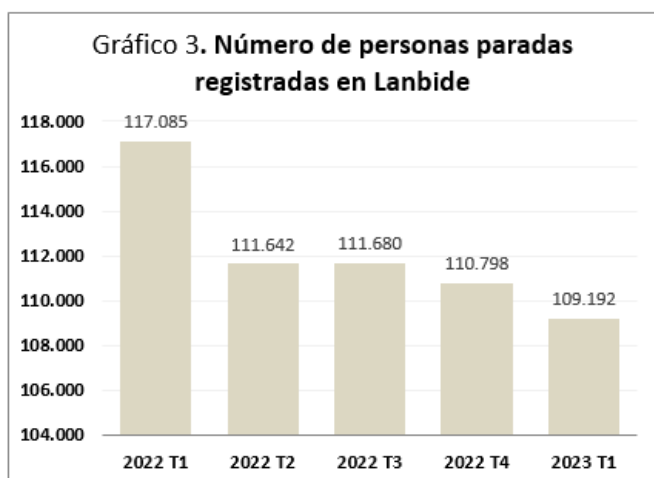
Fuentes: INE, Eurostat, FMI, Consensus Forecast, Informe "Coyuntura en un clic Marzo 2023".

Por su parte, el Fondo Monetario Internacional pronostica en su informe de abril un crecimiento de la economía mundial del 2,8% en 2023, lo que supone una disminución en comparación con el dato de 2022 (3,4%). Según este organismo, las causas de esta desaceleración se pueden atribuir a la orientación restrictiva de la política monetaria que es necesaria para reducir la inflación, a las consecuencias del reciente deterioro de las condiciones financieras, a la guerra que se libra en Ucrania y a la creciente fragmentación geoeconómica.

Paro registrado en Lanbide

La evolución intertrimestral de personas paradas registradas en Lanbide ha disminuido un 1,4%: -1.648 hombres y +42 mujeres

El número de **personas paradas registradas** en las oficinas de Lanbide en el primer trimestre de 2023 ha disminuido un 1,4% con respecto al trimestre anterior (-1.606 personas paradas). El número total de personas paradas registradas se sitúa en 109.192, habiendo experimentado un descenso interanual del 6,7%.

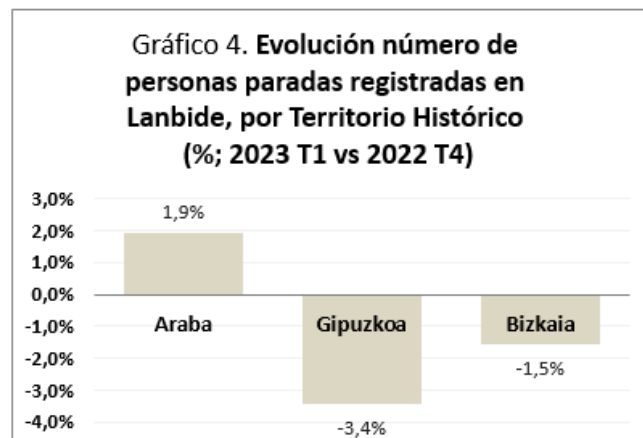


Fuente: Servicio de Análisis, Estudios y Estadísticas. Gabinete Técnico de Lanbide

Por sexo, la evolución del número de personas paradas registradas en Lanbide, respecto al trimestre anterior, ha sido de -1.648 entre los hombres y +42 entre las mujeres. En el primer caso, el número de personas paradas se ha situado en 46.197 y en el segundo caso en 62.995.

Por edad, el mayor descenso de personas paradas en términos absolutos, respecto al trimestre anterior, se ha producido en el tramo de 35-44 años (-1.059), seguido de los tramos de 45-54 años (-865) y 25-34 años (-653). En el tramo de 16-24 años y de 54-64 la evolución ha sido, respectivamente, de +733 y +238 personas paradas.

Por Territorio Histórico, en términos relativos y respecto al trimestre anterior, Araba ha experimentado un incremento del 1,9%, mientras que en Gipuzkoa y Bizkaia los descensos han sido de -3,4% y -1,5%, respectivamente.



Fuente: Servicio de Análisis, Estudios y Estadísticas. Gabinete Técnico de Lanbide

Por procedencia, en términos relativos y respecto al trimestre anterior, se ha producido un incremento del 0,7% de personas paradas extranjeras y una disminución del 1,9% entre las personas paradas autóctonas, situándose en 18.822 personas paradas extranjeras y 90.358 personas paradas autóctonas.

Por nivel de estudios, en términos relativos y respecto al trimestre anterior, el colectivo con mayor disminución de personas paradas ha sido el de las personas con estudios de Bachiller (-12,2%), seguido de las personas con estudios hasta Obligatorios (-7,8%) y estudios Universitarios (-7,7%). El número de personas paradas con estudios de Formación Profesional ha incrementado un 28,3%.

Por Actividad Económica, los sectores con mayor descenso de personas paradas en términos absolutos y respecto al trimestre anterior han sido: *Actividades relacionadas con el empleo* (-1.424), *Educación* (-743) y *Fabricación de productos metálicos, excepto maquinaria* (-229). Entre las actividades con incremento de personas paradas destaca el grupo de *Asistencia en establecimientos residenciales* (+548), seguido del de *Comercio al por menor* (+264) y el de los *Hogares como empleadores de personal doméstico* (+201).

Afiliación a la Seguridad Social

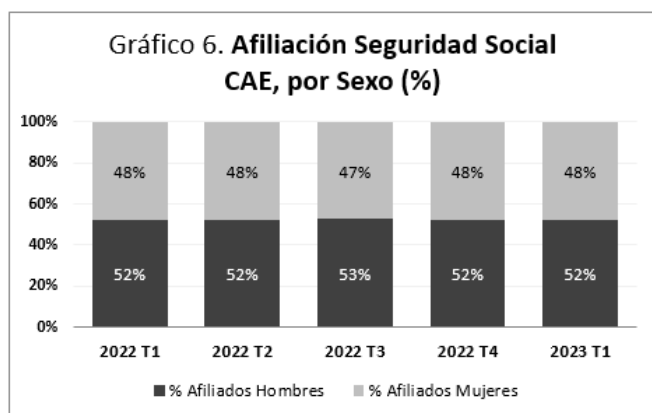
El número de personas afiliadas a la Seguridad Social en alta laboral se ha situado en 994.655, con un incremento del 0,1% respecto al trimestre anterior

En el primer trimestre del año 2023 el número de personas afiliadas a la Seguridad Social en la CAE se ha situado en 994.655, con un incremento del 0,1% respecto al trimestre anterior y un incremento del 1,4% en relación al mismo trimestre del año anterior.



Fuente: Ministerio de Empleo y Seguridad Social

Por sexo, la distribución del colectivo de personas afiliadas se ha mantenido prácticamente estable en los últimos cinco trimestres analizados. Tal y como se muestra en la siguiente tabla, los hombres representan un 52% de las personas afiliadas y las mujeres un 48% (1 punto porcentual más que en el trimestre anterior).



Fuente: Ministerio de Empleo y Seguridad Social

Por Territorio Histórico, Bizkaia ha concentrado el 50,2% de las personas afiliadas, seguido de Gipuzkoa (33,4%) y Araba (16,4%). Respecto al trimestre anterior, Gipuzkoa ha experimentado un incremento de 1.058 personas afiliadas, mientras que la afiliación ha disminuido en Bizkaia (-467) y Araba (-12).

Por secciones de Actividad Económica, según datos medios del último mes del trimestre, las secciones de actividad que mayor peso han tenido en cuanto al número de personas afiliadas en el primer trimestre, han sido los siguientes: *Industria manufacturera* (17,4%), *Comercio al por mayor y al por menor, reparación de vehículos de motor y motocicletas* (13,5%) y *Actividades sanitarias y servicios sociales* (11,1%). Considerando los datos del primer trimestre de 2023 con respecto al trimestre anterior, entre las secciones de actividad con incrementos en cuanto al número de personas afiliadas destacan: *Educación* (+2.071), *Administración Pública y Defensa, Seguridad Social obligatoria* (+873) e *Industria manufacturera* (+809). Entre las actividades que mayor descenso han sufrido en términos absolutos despuntan: *Actividades sanitarias y servicios sociales* (-3.098) y *Comercio al por mayor y al por menor, reparación de vehículos de motor y motocicletas* (-2.129).

Por procedencia, según datos medios del último mes del trimestre, el colectivo de personas afiliadas a la Seguridad Social con nacionalidad extranjera ha aumentado un 2,2%, situándose en 85.016 personas. Este colectivo concentra el 8,5% del total de personas afiliadas frente al 91,5% de personas afiliadas autóctonas. La afiliación de los hombres extranjeros ha aumentado un 2,9%, mientras que la afiliación de las mujeres extranjeras se ha incrementado en un 1,2%. Por Territorio Histórico, el número de personas afiliadas extranjeras ha subido en todos ellos: un 2,6% en Gipuzkoa, un 2,4% en Bizkaia y un 0,5% en Araba.

Personas Contratadas y Contratos

En el primer trimestre el número de personas que ha firmado algún contrato ha disminuido un 2,9%, con un total de 167.307 contratos firmados

En el primer trimestre del año 2023, el número de personas que ha firmado algún contrato en la CAE ha sido de 97.888, un 10,7% menos que en el trimestre anterior. Por sexo, la disminución ha sido de un 12,2% entre las mujeres y en el caso de los hombres de un 9,2%.



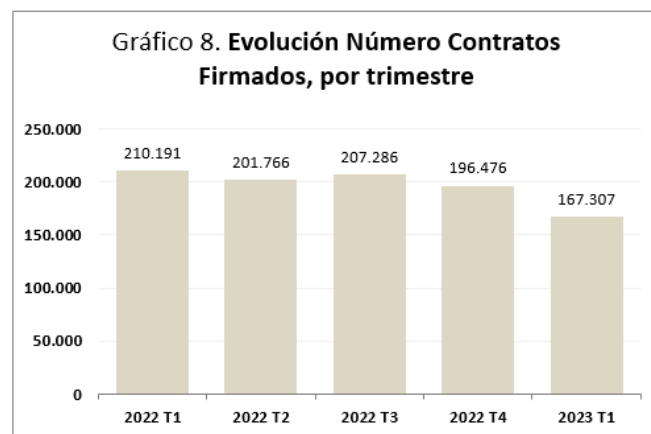
Fuente: Servicio de Análisis, Estudios y Estadísticas. Gabinete Técnico de Lanbide

Por nivel de estudios, el 41,7% del total de las personas contratadas cuenta con estudios hasta Obligatorio, seguido de las personas con estudios universitarios (20,5%), estudios de Bachiller (20,5%), y estudios de Formación Profesional (16,5%).

Por edad, el intervalo de 25-34 años es el que mayor número de personas contratadas ha concentrado (28,4%) sobre el total de personas contratadas en el primer trimestre de 2023, seguido del grupo entre 35-44 años (22,9%). En términos relativos respecto al trimestre anterior, el colectivo con la mayor disminución de personas contratadas ha sido el de menores de 24 años (-20,4%), seguido del colectivo de personas mayores de 54 años (-13,9%).

Por procedencia, el 80,0% de las personas contratadas son autóctonas y el 20,0% tiene nacionalidad extranjera (0,9 puntos porcentuales superior que en el trimestre anterior). Entre el colectivo de extranjeros, las nacionalidades que más destacan son la latinoamericana (52,0%), seguida de la europea comunitaria y no comunitaria (15,6%) y la norteafricana (14,2%).

En cuanto al **número de contratos firmados** en el primer trimestre, con puesto de trabajo en la CAE, se han contabilizado un total de 167.307 (1,7 veces el número de personas contratadas). Con respecto al trimestre anterior, el número de contratos firmados ha disminuido un 14,8%.



Fuente: Servicio de Análisis, Estudios y Estadísticas. Gabinete Técnico de Lanbide

Por tipo de contrato se continúa con la tendencia habitual, habiéndose firmado un 27,2% de contratos indefinidos (1,2 puntos porcentuales superior que en el trimestre pasado), frente a un 72,8% de contratos temporales. Los contratos a tiempo parcial han constituido el 35,3% del total (0,3 puntos porcentuales inferior que en el trimestre anterior).

Por Territorio Histórico, en términos relativos respecto al trimestre anterior, la mayor disminución en los contratos firmados se ha dado en Araba (-21,8%), seguido de Bizkaia (-16,5%) y Gipuzkoa (-7,5%). El mayor número de contratos se ha dado en Bizkaia (49,2%; 82.257); seguido de Gipuzkoa (32,7%; 54.664) y Araba (18,2%; 30.386).

Por tipo de actividad, los sectores que mayor número de contratos han concentrado han sido: *Industria manufacturera* (14,7%), *Hostelería* (13,5%). y *Actividades sanitarias y de servicios sociales* (12,6%). Entre los hombres, el sector que más destaca es la *Industria manufacturera* (22,6%) y entre las mujeres las *Actividades sanitarias y servicios sociales* (19,6%).

Ocupación y Paro según la encuesta Población en Relación con la Actividad (PRA) del Eustat

Frente a una tasa de paro del 8,7%, la tasa de ocupación alcanzada ha sido de un 51,4%

En el trimestre analizado, la **tasa de ocupación** de la CAE ha sido del 51,4% (56,0% en el caso de los hombres y 47,2% en el caso de las mujeres). El total de personas ocupadas ha sido de 960.800 (-2.100 personas respecto al trimestre anterior). En el caso de los hombres se ha llegado a 501.800 personas ocupadas con una disminución del 0,2% respecto al trimestre anterior, mientras que en el caso de las mujeres el número de personas ocupadas se ha posicionado en 459.000 (-0,3%, respecto al trimestre anterior).

Por tramos de edad, la mayor tasa de ocupación corresponde al tramo de edad de 25-44 años (80,1%) con 391.000 personas ocupadas. En cambio, la menor tasa de ocupación corresponde al tramo de edad de 16-24 años (24,6%) con 47.400 personas ocupadas. En términos relativos, el tramo de edad que mejor ha evolucionado en cuanto al número de personas ocupadas en la lectura trimestral ha sido el de 16-24 años con un incremento del 3,7%.

Por Territorio Histórico, la tasa de ocupación más alta corresponde a Gipuzkoa (52,9%), seguido de Álava (52,6%) y Bizkaia (50,2%). En cuanto al número de personas ocupadas y respecto al trimestre anterior, Araba ha experimentado un ascenso (+1,7%), mientras que Bizkaia ha registrado un descenso del 0,9%, seguido de Gipuzkoa (-0,1%).

Por actividad económica, el sector con mayor número de personas ocupadas es *Servicios* (73,4%), seguido de *Industria* (21,1%), *Construcción* (5,6%) y el sector primario (0,9%).

Por tipo de contrato, el 77,4% de las personas asalariadas en la CAE ha tenido un contrato de tipo indefinido-fijo, frente a un 21,9% con contratos temporales. En cuanto al **tipo de jornada**, el 81,1% de las personas asalariadas dispone de una jornada a tiempo completo y el 18,6% una jornada a tiempo parcial.

En cuanto a la **tasa de paro** de la CAE, se ha alcanzado un 8,7% en el trimestre considerado (8,3% entre los hombres y 9,3% entre las mujeres). El número de personas paradas ha sido de 92.100, 2.300 personas más que en el trimestre anterior (con un incremento del 4,6% de personas paradas entre los hombres y 0,4% entre las mujeres).

Por tramos de edad, la tasa de paro más baja corresponde al colectivo de 45 años o más años (6,8%), seguido del colectivo de 25-44 años (9,8%) y 16-24 años (19,9%). En términos relativos y respecto al trimestre anterior, el número de personas paradas ha aumentado en todos los tramos: de 16-24 años, un 6,3%; de 25-44 años, un 3,4% y, finalmente, a partir de 45 años, un 0,8%.

Por Territorio Histórico, Gipuzkoa ha sido el territorio con la tasa de paro más baja (7,0%), seguido de Araba (8,8%) y Bizkaia (9,8%). En términos relativos y respecto al trimestre anterior, el número de personas paradas ha disminuido un 4,7% en Araba, mientras que en Bizkaia y Gipuzkoa se ha incrementado en un 5,1% y 2,1%, respectivamente.

Por nivel académico, según los últimos datos publicados, que corresponden al cuarto trimestre de 2022, el 46,8% de las personas paradas cuenta con estudios secundarios y medios, el 27,8% de las personas paradas cuenta con estudios primarios o inferiores y finalmente, el 25,4% de las personas paradas cuenta con estudios superiores.

Por procedencia, las personas paradas autóctonas han representado el 73,5% sobre el total, las personas paradas extranjeras, por consiguiente, el 26,5%.