

# LAN-MERKATUAREN BALANTZEA

EUSKAL AUTONOMIA ERKIDEGOA



## Lehenengo Hiruhilekoa 2021

Erakunde autonomiaduna

Organismo Autónomo del

EUSKO JAURLARITZA



GOBIERNO VASCO

ENPLEGU ETA GIZARTE  
POLITIKETAKO SAILA

DEPARTAMENTO DE EMPLEO  
Y POLÍTICAS SOCIALES

 Lanbide



*Txosten honek, 2021eko lehenengo hiruhilekoan, Euskal Autonomia Erkidegoan lan-merkatuak izandako joera aztertzen du, aldagai nagusien analisiaren bitartez. Horretarako, lan-merkatuari zuzenki lotutako aldagaiez gain (erregistratutako langabezia, afiliazioa Gizarte Segurantzaren eta kontratuen erregistroa), lan merkatuaren arloan biztanleria neurtzera bideratuta dauden estatistika operazio nagusiak hartu dira kontuan (Euskal Estatistika Erakundearen “Biztanleria Jardueraren Arabera sailkatzeko inkesta”, BJA).*

## **Edukia**

Testuinguru Ekonomikoa .....	4
Lanbiden erregistratutako langabezia .....	5
Afiliazioa Gizarte Segurantzaren .....	6
Kontratutako pertsonak eta kontratuak.....	7
Okupazioa eta Langabezia, Biztanleria Jardueraren Arabera sailkatzeko inkestaren arabera (BJA).....	8

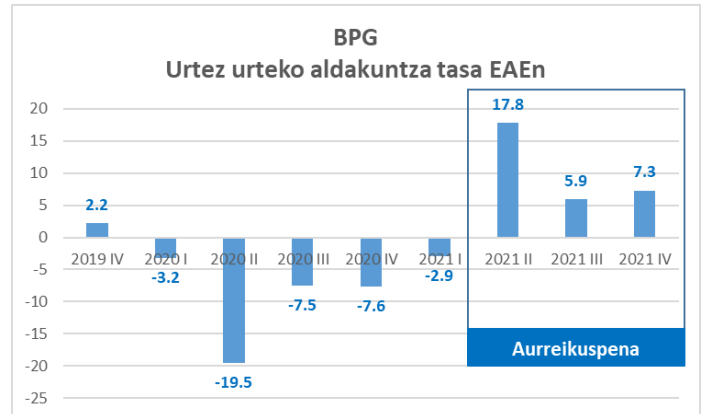
## Testuinguru Ekonomikoa

**Euskal Autonomia Erkidegoko (EAE) Barne Produktu Gordinaren (BPG) datuak urte arteko % 2,9ko jaitsiera erakusten du 2021eko lehenengo hiruhilekorako eta -% 6,7ko hazkundera aurreikusten du 2021 urte osoari dagokionez**

Eustaten datuen arabera, urteko lehenengo hiruhilekoan EAEko BPG-aren urte arteko aldakuntza-tasa -% 2,9koa izan da. 2020-2021 aldirako, EAEko ekonomia-aren hazkundera aurreikuspenei dagokienez, krisi ekonomikoa ez da izango lehen uste bezain gogorra, baina susperraldia motelagoa izango da (+% 6,7), pandemiaren kutsatzeen boladen intentsitatearen ondorioz.

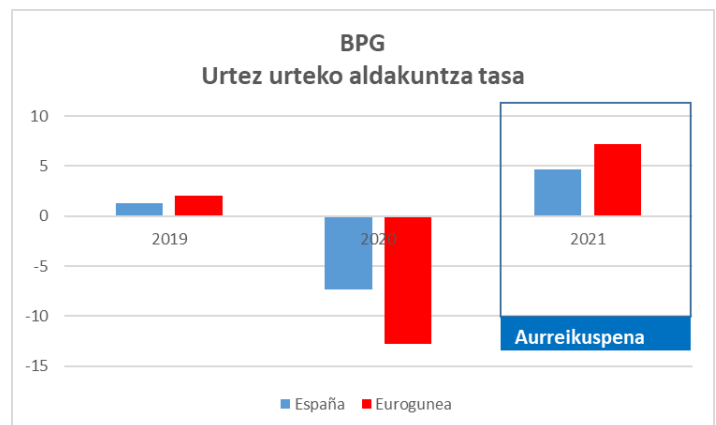
Izan ere, pandemiaren berragerpenak eta hura kontrolatzeko ezarri ziren murrizketek eragin handia izango dute turismoan, ostalaritzan eta kultura jardueretan; beraz, hirugarren hiruhilekoan hasitako susperraldia gelditu egin baitzen urteko azken hilabeteetan. Zehazkiago adierazita, EAEko BPGa % 9,4 jaitsiko da 2020an. Susperraldia 2021eko bigarren hiruhilekoan iritsiko da, hazkunderik gabeko lehen hiruhilekoaren ostean; eta jarduera % 6,7 haziko dela aurreikusten da 2021ean.

Zehatzago esanda, barne eskariaren bi osagai nagusiek beherakada esanguratsuak izan zituzten 2020an, sektoreen azterketan gertatu zen bezala, non adar guztiak modu esanguratsuan erori ziren. 2021erako, BPGaren agregatu guztiek, eskaintzaren zein eskariaren aldetik, jarduera ekonomikoaren aurrerapenari ekarpen positiboa egitea espero da.



*Iturriak: Eustat, Ekonomia eta Ogasun saila: Ekonomia eta Plangintza Zuzendaritza, "Koiuntura DI-DA batean 2021-eko urtarrila" txostena*

Espainia eta Euroguneko ekonomiei dagokienez, hurrengo taulan ikus daitekeen bezala, Consensus Forecast-ek Eurogunerako egindako aurreikuspena +% 4,2koa da 2021 urterako, eta Españarakoa +% 5,5.

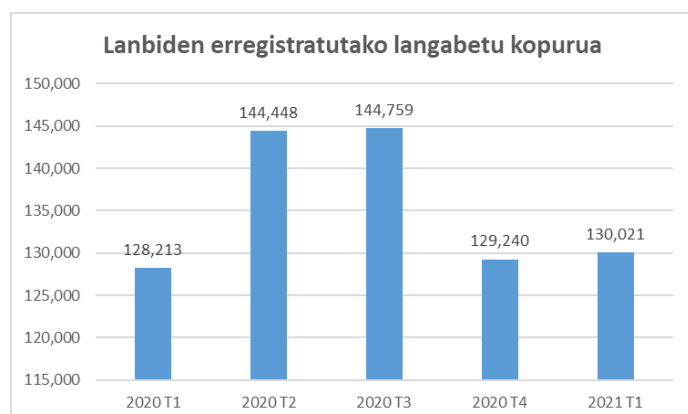


*Iturriak: EIN, Eurostat, NDF, Consensus Forecast, "Koiuntura DI-DA batean 2021-eko urtarrila" txostena*

## Lanbiden erregistratutako langabezia

**Lanbiden erregistratutako langabe kopuruak hiruhileko arteko % 0,6ko hazkundera izan du urteko lehenengo hiruhilekoan; +1.941 emakume eta -1.160 gizonezko**

Aurreko hiruhilekoarekin alderatuta, Lanbideko bulegoetan erregistratutako **langabe kopurua** hazi egin da 2021eko lehenengo hiruhilekoan (781 pertsona gehiago); guztira erregistratutako langabe kopurua 130.021 pertsonakoa izan da. Hiruhileko arteko hazkundera % 0,6koa izan da eta urte arteko igoera % 1,4koa.

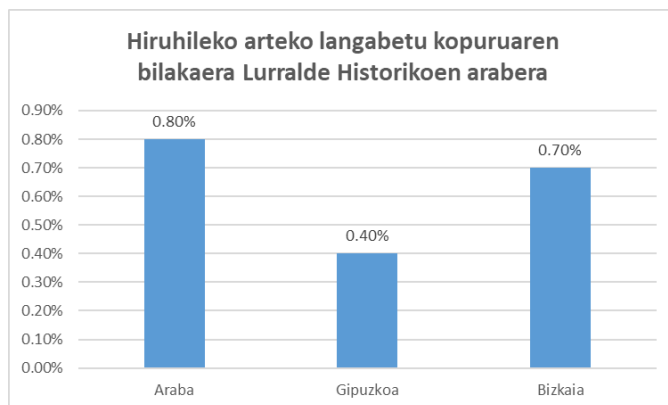


*Iturria: Azterketa, Azterlan eta Estatistika Zerbitzua. Lanbideko Kabinete Teknikoa*

**Sexuari** dagokionez, aurreko hiruhilekoarekin alderatuta, Lanbiden erregistratutako langabe kopurua 1.941 pertsonatan hazi da emakumezkoen artean eta 1.160 pertsonatan murriztu gizonzkoen artean. Emakumezkoen kasuan, erregistratutako langabe kopurua 72.283 pertsonatan kokatu da eta 57.738 pertsonatan gizonzkoen kasuan.

**Adinari** dagokionez, langabetu kopuruaren jaitsierarik handiena, balore absolutuetan eta aurreko hiruhilekoarekin alderatuta, 35-44 urte bitarteko segmentuan gertatu da (-602); ondoren, 25-34 urte bitarteko artean (-284). Beste tartetan hazi egin da langabetu kopurua: 45-54 adin tartean +342; 16-24 adin tartean +370 eta 55-64 adin tartean +955.

**Lurralde Historikoei** dagokionez, balore erlatiboetan, Araba izan da langabetu kopuruan hazkunderik handiena izan duen lurraldea aurreko hiruhilekoarekin alderatuta (+% 0,8; +171). Ondoren, Gipuzkoa (+% 0,7; +479) eta Bizkaia (+% 0,4; +131).



*Iturria: Azterketa, Azterlan eta Estatistika Zerbitzua. Lanbideko Kabinete Teknikoa*

**Jatorriari** dagokionez, balore erlatiboetan, Lanbiden erregistratutako langabetu atzeritarren kopurua % 3,4 hazi da eta bertako langabetu kopurua % 0,1 aurreko hiruhilekoarekin alderatuta. Lehenengo kasuan langabetu kopurua 21.132 pertsonatan kokatu da eta bigarren kasuan 108.898 pertsonatan.

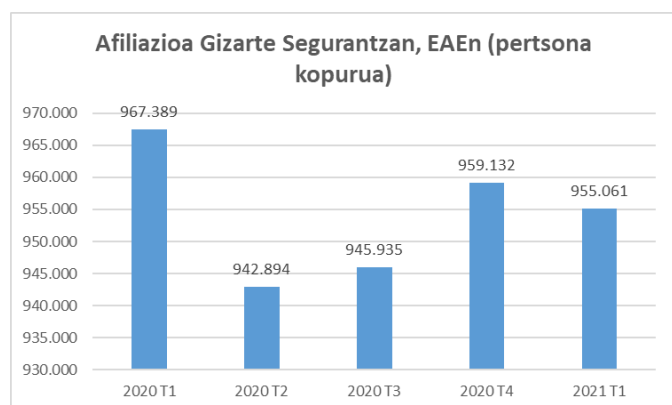
**Ikasketak-mailaren arabera**, aurreko hiruhilekoarekin alderatuta, langabetu kopuruan jaitsiera izan duen ikasketak maila bakarra unibertsitate ikasketak ditzutenena da (-% 3,1). Gainontzeko taldeetan hazi egin da langabezia: Lanbide Heziketakoko ikasketak dituzten pertsonen artean % 2,0 hazi da, oinarrizkoa ikasketak dituztenak % 1,0 Batxilergoko ikasketak dituztenak +% 0,02.

**Jarduera Ekonomikoari** dagokionez, hiruhileko honean, balore absolutuetan, aurreko hiruhilekoaren alderatuta, langabetu kopuruan jaitsiera izan duen sektoreak hurrengoak izan dira: (i) Hezkuntza (-519); (ii) Enpleguarekin erlazionatutako jarduerak (-514); eta (iii) Janari eta edarien zerbitzuak (-401). Langabezia hazkundera erregistratu dituzten jardueren artean, hurrengoak nabarmentzen dira: (i) Txikizkako merkataritza (+776); (ii) Egoitzetako laguntza (+674); eta (iii) Etxebizitzak langile enplegatzaile gisa (+276).

## Afiliazioa Gizarte Segurantzaz

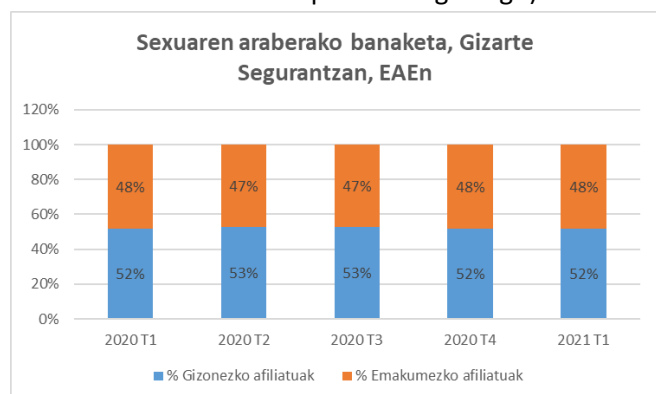
### Gizarte Segurantzako afiliatu kopurua 955.061 pertsonakoa izan da, aurreko hiruhilekoan baino % 0,4 gutxiago

EAEn 2021eko lehenengo hiruhilekoan, Gizarte Segurantzako afiliatu kopurua 955.061 pertsonakoa izan da: aurreko hiruhilekoan baino % 0,4 gutxiago eta aurreko urteko hiruhileko berdinean baino % 1,3 gutxiago.



*Iturria: Enplegu eta Gizarte Segurantzako Ministerioa*

**Sexuari** dagokionez, afiliatu kopurua egonkor mantendu da aztertutako azken bost hiruhilekoetan. Hurrengo taulan azaltzen den bezala, afiliatu kopuruaren % 52a gizonezkoak dira eta % 48a emakumezkoak (aurreko hiruhilekoan baino puntu bat gehiago).



*Iturria: Enplegu eta Gizarte Segurantzako Ministerioa*

**Lurralde Historikoei** dagokionez, afiliazio kopuru handiena Bizkaian izan da (% 50,2). Gipuzkoan, % 33,5koa

izan da eta Araban % 16,3koa. Aurreko hiruhilekoarekin alderatuta, Bizkaian 2.013 pertsonatan murriztu da afiliatu kopurua; Gipuzkoan -1.710 eta Araban -349.

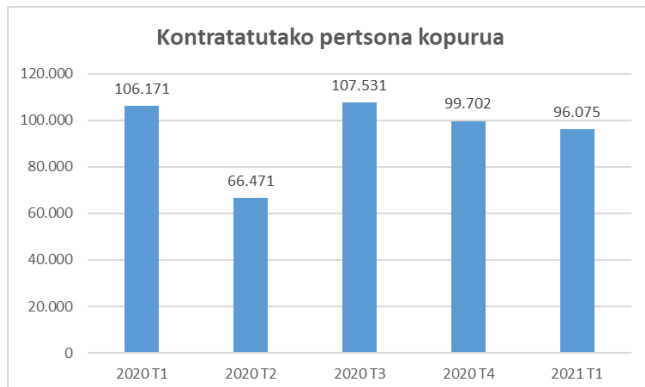
**Jarduera Ekonomikoen atalei** dagokienez, hiruhilekoaren azken hileko batez besteko datuen arabera, lehenengo hiruhilekoan afiliatu gehien izan dituzten jarduerak atalak hurrengoak izan dira: (i) Manufaktura industria (% 17,6); (ii) Handizkako eta txikizkako merkataritza, motozikleta eta ibilgailu motordunen konponketa (% 14,0); (iii) Osasun jarduerak eta gizarte zerbitzuak (% 11,2). 2021eko lehenengo hiruhileko datuekin alderatuta, afiliatu kopuruan igoera izan duten jarduerak atalen artean hurrengoak nabarmentzen dira: (i) Administrazio Publikoa (+1.709); (ii) Hezkuntza (+1.283); eta (iii) jarduerak profesional zientifikoak eta teknikoak (+508). Murrizketa handienak jasan dituzten jardueren artean, ondorengoak daude: (i) Osasun jarduerak (-3.394); (ii) Merkataritza (-2.627); eta Jarduera administratiboak (-1.045).

**Jatorriari** dagokionez, hiruhilekoaren azken hileko batez besteko datuen arabera, Gizarte Segurantzaz batu diren atzerritarren kopurua % 0,3 hazi da aurreko hiruhilekoarekin alderatuta, kopurua guztira 68.837 pertsonatan kokaturik. Afiliatu guztien artean, talde honen pisua % 7,2koa da, afiliatu autoktonoena %92,8koa izanik. Atzerritarren artean, gizonezkoen afiliazioa % 1,1 hazi da eta emakumezkoen afiliazioa % 0,8 murriztu. Lurralde Historikoei dagokionez, atzerritarren afiliazioa jaitsi egin da Araban (% 0,9) eta Gipuzkoan eta Bizkaian, ostera, igo egin da (% 0,1 eta % 0,9, hurrenez hurren).

## Kontratututako pertsonak eta kontratuak

### Lehenengo hiruhilekoan kontraturen bat sinatu duen pertsona kopurua % ,6 jaitsi da eta sinatutako kontratu kopurua guztira 178.827koa izan da

2021eko lehenengo hiruhilekoan EAEn kontraturen bat sinatu duen **persona kopurua** guztira 96.075koa izan da, aurreko hiruhilekoan baino % 3,6 gutxiago. Sexuari dagokionez, gizonezkoen artean % 0,3ko murrizketa izan da eta emakumezkoen artean % 6,9koa.



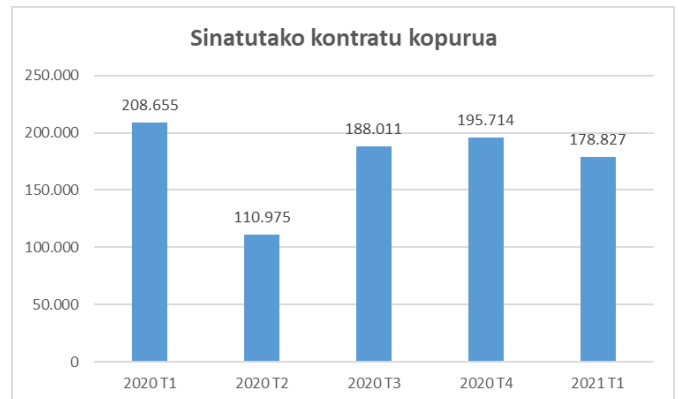
Iturria: Azterketa, Azterlan eta Estatistika Zerbitzua. Lanbideko Kabinete Teknikoa

**Ikasketa-mailaren** arabera, kontratatutako pertsonen % 41,3k derrigorrezko ikasketak ditu, % 20,5ek Batxilergo ikasketak, % 20,0k unibertsitate ikasketak eta % 17,7k Lanbide Heziketako ikasketak.

**Adinari** dagokionez, 2021eko lehenengo hiruhilekoan kontratatutako pertsona kopuruaren artean, 25-34 urte bitarteko pertsona taldea nabarmendu da, % 28,9ko pisuarekin. Aurreko hiruhilekoarekin alderatuta, aztertutako talde guztiek jasan dute murrizketa kontratatutako pertsona kopuruari dagokionez, 24 urte azpikoekin adin tartea nabarmentzen da (-% 13,2).

**Jatorriari** dagokionez, kontratatutako pertsonen % 84,9a bertakoa da eta % 15,1ak atzerriko nazionalitatea du (aurreko hiruhileko portzentajea baino 0.7 puntu baxuagoa). Atzeritarren artean, jatorri hauek nabarmentzen dira: latinoamerikarra (% 45,1), Europar Erkidegoak eta ez erkidegokoak (% 22,2) eta Afrika iparraldekoak (% 14,0).

Lehenengo hiruhilekoan **sinatutako kontratu kopuruari** dagokionez, EAEn kokatutako lanpostua duten 178.827 kontratu erregistratu dira (kontratututako pertsonak baino 1.9 aldiz gehiago). Aurreko hiruhilekoarekin alderatuta, % 8,6 murriztu da kontratu kopurua.



Iturria: Azterketa, Azterlan eta Estatistika Zerbitzua. Lanbideko Kabinete Teknikoa

**Lan - kontratu motaren** arabera, joera berdina jarraitzen du: sinatutako kontratuen % 10,7 kontratu mugagabeak izan dira (aurreko hiruhilekoan baino 3,1 puntu altuagoa) eta % 89,3 aldi baterako kontratuak. Sinatutako kontratu guztietatik % 37,8 kontratu partzialak izan dira (aurreko hiruhilekoan baino 1,0 puntu baxuagoa).

**Lurralde Historikoei** dagokienez, balore erlatiboetan, Bizkaian kontratuak % 9,5 murriztu dira, aurreko hiruhilekoarekin alderatuta; Gipuzkoan % 7,5 murriztu da kontratazioa eta Araban % 8,1 murriztu da. Bizkaia izan da kontratu kopuru handiena izan duen lurraldea (% 52,0; 93.020); jarraian, Gipuzkoa (% 29,3; 52.380) eta Araba (% 18,6; 33.427).

**Jarduera Ekonomikoei** dagokienez, hurrengoak izan dira kontratu kopuru gehien izan dituzten sektoreak: (i) manufaktura-industria (% 17,9); (ii) osasun-jarduerak eta gizarte zerbitzuak (% 14,4); (iii) merkataritza (% 13,0) eta (iv) garraioa eta biltegiatzea (% 10,1). Gizonezkoen artean, gehien nabarmentzen den sektorea manufaktura industria da (% 26,8) eta emakumezkoen artean osasun jarduerak eta gizarte zerbitzuak (% 23,4).



## Okupazioa eta Langabezia, Biztanleria Jardueraren Arabera sailkatzeko inkestaren arabera (BJA)

### Langabezia tasa %11,1ekoa izan da eta enplegu tasa %49,8koa

Aztertutako hiruhilekoan, EAeko **enplegu tasa** % 49,8koa izan da (% 54,2 gizonetzkoen kasuan eta % 45,8 emakumezkoen kasuan). Landunen kopurua guztira 929.200ekoa izan da, aurreko hiruhilekoan baino 4.400 pertsona gutxiago. Gizonezkoen kasuan, landunen kopurua 485.400ekoa izan da (aurreko hiruhilekoan baino % 0,2 gehiago) eta 443.800ekoa emakumezkoen kasuan (aurreko hiruhilekoan baino % 1,2 gutxiago).

**Adinari** dagokionez, enplegu tasa handiena 25-44 urte bitarteko taldeari dagokio (% 76,3), 396.000 landun. Bestalde, enplegu tasa txikiena 16-24 urte bitarteko taldeari dagokio (% 21,7), 39.700 landun. Balore erlatiboetan eta aurreko hiruhilekoarekin alderatuta, landun kopuruari dagokionez eboluziorik onena izan duen taldea 45 urtetik gorakoena izan da (+% 1,1); jarraian 25-44 urte bitartekoena (-% 1,9) eta, azkenik, 24 urte azpi-koena (-% 5,3).

**Lurralde Historikoei** dagokionez, Araba izan da enplegu tasarik handiena izan duena (% 51,5), jarraian Gipuzkoa (% 51,0) eta Bizkaia (% 48,6). Landun kopuruari dagokionez, aurreko hiruhilekoarekin alderatuta, Bizkaian bakarrik hazi da landunen pertsona kopurua (+% 0,1); Gipuzkoan eta Araban, aldiz, murriztu egin da (-% 0,6 eta -% 2,1, hurrenez hurren).

**Jarduera Ekonomikoari** dagokionez, Zerbitzuen sektorea izan da okupatu gehien izan duena (% 72,3). Ondoren, Industria sektorea (% 21,5), Eraikuntza sektorea (% 5,6) eta Lehen sektorea (% 0,7).

**Kontratu motari** dagokionez, soldatapekoen % 70,9k kontratu mugagabeak – finkoak izan dituzte Euskadin eta % 28,3k aldi baterako kontratuak. **Kontratuen partzialtasunari** dagokionez, kontratuen % 81,3 lanaldi osokoak izan dira eta % 18,4 lanaldi partzialekoak.

Lehenengo hiruhilekoan, EAeko **langabezia tasa** % 11,1ekoa izan da (% 10,9 gizonetzkoen artean eta % 11,3 emakumezkoen artean). Langabetu kopurua 115.700 pertsonakoa izan da, aurreko hiruhilekoan baino 3.900 pertsona gutxiago. Gizonezkoen kasuan % 7,8 murriztu da langabetu kopurua eta emakumezkoen kasuan % 2,0 hazi da.

**Adinari** dagokionez, langabezia tasarik baxuena 45 urte edo gehiagoko taldeari dagokio (% 8,2); jarraian 25-44 urte bitarteko taldea (% 13,0) eta 16-24 urte bitarteko taldea (% 24,4). Aurreko hiruhilekoarekin alderatuta, balore erlatiboetan, langabetu kopuruan murrizketa handiena izan duen taldea 25-44 urte bitartekoena izan da (-% 4,7); 16-24 urte bitartekoena % 4,5 murriztu da eta 45 urtetik gorakoena % 0,9.

**Lurralde Historikoei** dagokionez, Gipuzkoan izan da langabezia tasarik baxuena (% 9,2), jarraian Araba (% 11,8) eta Bizkaia (% 12,1). Aurreko hiruhilekoarekin alderatuta, balore erlatiboetan, langabetu kopuruan hazkundea izan duen lurralde bakarra Araba izan da (+% 13,8); Gipuzkoan eta Bizkaian murrizketak izan dira (-% 4,9 eta -% 6,4, hurrenez hurren).

**Ikasketa – mailaren arabera**, langabetuen % 44,0k bigarren mailako eta erdi-mailako ikasketak ditu, % 28,5ek oinarrizko ikasketak edo baxuagoak ditu, eta azkenik, % 27,5ek goi-mailako ikasketak ditu.

**Jatorriari** dagokionez, langabetuen % 73,6 bertakoak dira, atzeritarrak, beraz, % 26,4.