

BALANCE MERCADO LABORAL

COMUNIDAD AUTÓNOMA DEL PAÍS VASCO



Primer Trimestre 2024

CONTENIDO

Contexto económico	4
Paro registrado en Lanbide	5
Afiliación a la Seguridad Social	6
Personas Contratadas y Contratos	7
Ocupación y Paro según la encuesta Población en Relación con la Actividad (PRA) del Eustat ...	8

*Este informe trata de analizar los principales hitos del mercado laboral vasco durante el **primer trimestre de 2024** a través del comportamiento de sus variables más importantes.*

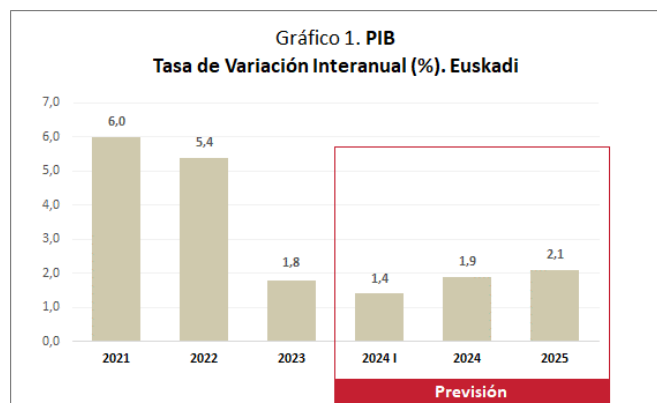
Se han considerado indicadores directamente vinculados con el mercado laboral (desempleo registrado, afiliación a la Seguridad Social y registro de contratos), así como las principales operaciones estadísticas destinadas a medir la población en su vertiente de actividad laboral (Encuesta de Población en Relación con la Actividad, PRA, del Instituto Vasco de Estadística).

Contexto económico

El crecimiento del Producto Interior Bruto (PIB) de la Comunidad Autónoma de Euskadi (CAE) para el primer trimestre de 2024 muestra un incremento interanual de un 1,4%, siendo la previsión para el conjunto del año de un 1,9%

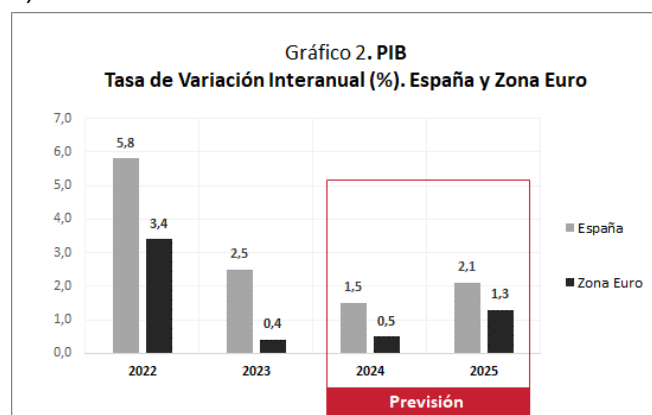
Según el avance de las cuentas económicas de Eustat, la economía vasca ha crecido en el primer trimestre de 2024 un 1,4% en relación al mismo periodo del año anterior. Según la previsión de la Dirección de Economía y Planificación del Gobierno Vasco, en 2024 el PIB vasco alcanzará el 1,9% y en el año 2025 la tasa de crecimiento se situará en el 2,1%.

Según el informe “Coyuntura en un clic. Abril 2024” la demanda interna será la responsable de la práctica totalidad del incremento del PIB previsto para este año, ya que aportará 2,1 puntos porcentuales al crecimiento, mientras que el saldo exterior restará dos décimas. El escenario de una inflación controlada a nivel europeo, que posibilite una bajada de los tipos de interés en la segunda parte del año 2024, estimulará el consumo de los hogares, que podría crecer este año un 1,8%. Esa posible mejora en las condiciones de financiación también tendrá un impacto positivo en la inversión, que, unido a las ayudas recibidas de los fondos Next Generation EU, impulsará su crecimiento hasta el 2,6%.



Fuentes: Eustat, Departamento de Hacienda y Economía: Dirección de Economía y Planificación, Informe “Coyuntura en un clic. Abril 2024”.

En cuanto a la economía española, tal y como se muestra en el gráfico 2, la tasa de variación interanual del PIB en el año 2023, según el Instituto Nacional de Estadística (INE), ha sido del 2,5%. Según el Fondo Monetario Internacional (FMI), la previsión de la tasa de variación interanual del PIB para el año 2024, es del 1,5% y para 2025 2,1%. En cuanto a la economía de la Zona Euro, la tasa de variación interanual del PIB en el año 2023, según Eurostat, ha sido del 0,4%. Según Consensus Forecast, la previsión de la tasa de variación interanual del PIB para el año 2024 es del 0,5%, y para 2025 1,3%.

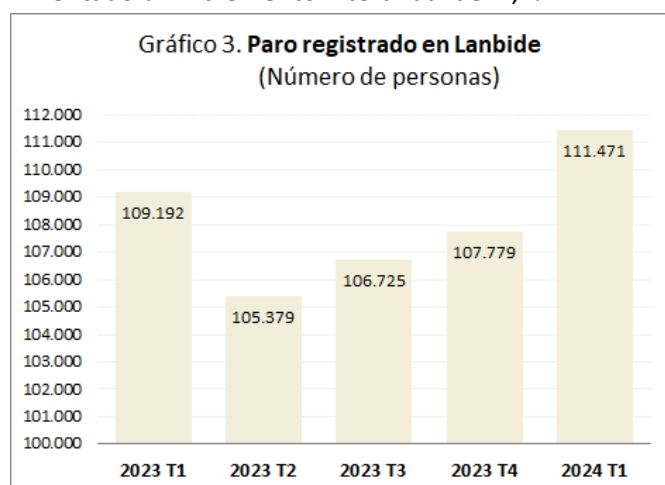


Fuentes: INE, Eurostat, FMI, Consensus Forecast, Informe “Coyuntura en un clic. Abril 2024”.

Paro registrado en Lanbide

La evolución intertrimestral de personas paradas registradas en Lanbide ha aumentado un 3,4%: +2.948 mujeres y +744 hombres

El número de **personas paradas registradas** en las oficinas de Lanbide en el primer trimestre de 2024 ha aumentado un 3,4% con respecto al trimestre anterior (+3.692 personas paradas). El número total de personas paradas registradas se sitúa en 111.471, habiendo experimentado un incremento interanual del 2,1%.

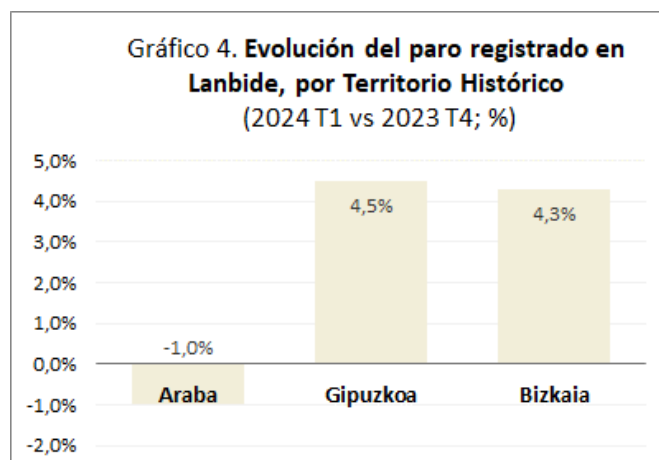


Fuente: Servicio de Análisis, Estudios y Estadísticas. Gabinete Técnico de Lanbide

Por **sexo**, la evolución del número de personas paradas registradas en Lanbide, respecto al trimestre anterior, ha sido de +2.948 entre las mujeres y +744 entre los hombres. En el primer caso, el número de personas paradas se ha situado en 64.253 y, en el segundo caso, en 47.218.

Por **edad**, el mayor ascenso de personas paradas en términos absolutos, respecto al trimestre anterior, se ha producido en el tramo de 16-24 años (+1.284), seguido de los tramos de 55-64 años (+926), 25-34 años (+870), 35-44 años (+426) y 45-54 años (+186).

Por **Territorio Histórico**, en términos relativos y respecto al trimestre anterior, Gipuzkoa y Bizkaia han soportado incrementos del 4,5% y 4,3%, respectivamente. Araba, en cambio, ha experimentado un descenso del 1,0%.



Fuente: Servicio de Análisis, Estudios y Estadísticas. Gabinete Técnico de Lanbide

Por **nacionalidad**, en términos relativos y respecto al trimestre anterior, se han producido aumentos del +4,7% entre las personas paradas extranjeras y del +3,1% entre las personas paradas autóctonas, situándose la cifra absoluta de personas paradas en 20.771 extranjeras y 90.700 autóctonas.

Por **nivel de estudios**, en términos relativos y respecto al trimestre anterior, el colectivo con mayor aumento de personas paradas ha sido el de las personas con estudios de Bachiller (+5,3%), seguido de las personas con estudios de Formación Profesional (+5,1%), estudios hasta Obligatorios (+2,7%) y estudios Universitarios (+2,0%).

Por **Actividad Económica**, los sectores con mayor incremento de personas paradas en términos absolutos y respecto al trimestre anterior han sido: comercio al por menor (+598); asistencia en establecimientos residenciales (+509); hogares como empleadores de personal doméstico (+374); servicios a edificios y actividades de jardinería (+321) y servicios de comidas y bebidas (+280). Entre las actividades con descenso de personas paradas destacan las actividades relacionadas con el empleo (-401); la Administración Pública y defensa, Seguridad Social obligatoria (-107); la fabricación de productos metálicos, excepto maquinaria (-89); la metalurgia: productos de hierro, acero y ferroaleaciones (-77); y los servicios financieros (-75).

Afiliación a la Seguridad Social

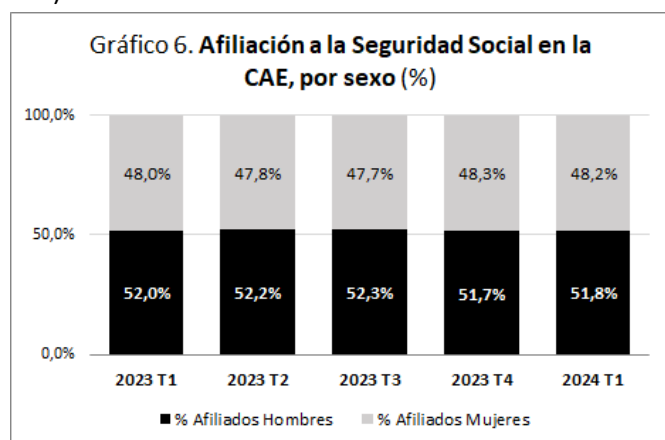
El número de personas afiliadas a la Seguridad Social en alta laboral se ha situado en 1.012.128, con un descenso del 0,1% (-819 personas) respecto al trimestre anterior

En el primer trimestre del año 2024 el número de personas afiliadas a la Seguridad Social en la CAE se ha situado en 1.012.128, con un descenso del -0,1% (-819 personas) respecto al trimestre anterior y con un incremento del +1,8% en relación al mismo trimestre del año anterior.



Fuente: Ministerio de Empleo y Seguridad Social

Por **sexo**, la distribución del colectivo de personas afiliadas se ha mantenido prácticamente estable en los últimos cinco trimestres analizados. Tal y como se muestra en la siguiente tabla, los hombres representan un 51,8% de las personas afiliadas y las mujeres un 48,2% (0,1 puntos porcentuales menos que en el trimestre anterior).



Fuente: Ministerio de Empleo y Seguridad Social

Por **Territorio Histórico**, Bizkaia ha concentrado el 50,2% de las personas afiliadas, seguido de Gipuzkoa (33,3%) y Araba (16,4%). Respecto al trimestre anterior, Gipuzkoa ha experimentado un incremento de +305 personas afiliadas, mientras que Bizkaia y Araba han sufrido descensos de -614 y -511 personas afiliadas, respectivamente.

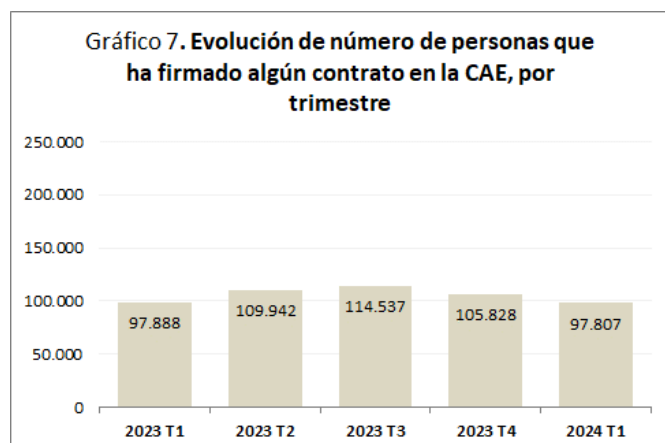
Por **secciones de Actividad Económica**, según datos medios del último mes del trimestre, las secciones de actividad que mayor peso han tenido en referencia al número de personas afiliadas han sido las siguientes: *Industria manufacturera* (17,2%), *Comercio al por mayor y al por menor, reparación de vehículos de motor y motocicletas* (13,3%) y *Actividades sanitarias y servicios sociales* (11,1%). Considerando los datos del primer trimestre de 2024 con respecto al trimestre anterior, entre las secciones de actividad con decrementos en el número de personas afiliadas destacan: *Actividades sanitarias y servicios sociales* (-2.347) y *Comercio al por mayor y al por menor, reparación de vehículos de motor y motocicletas* (-1.347). En cuanto a las actividades con incrementos, despuntan: *Hostelería* (+2.446), *Agricultura, ganadería y pesca* (+1.625), *Industrias manufactureras* (+1.216) y *Educación* (+1.009).

Por **nacionalidad**, según datos medios del último mes del primer trimestre, el colectivo de personas afiliadas a la Seguridad Social con nacionalidad extranjera ha incrementado un 1,1% respecto al trimestre anterior, situándose en 92.693 personas. Este colectivo concentra el 9,2% del total de personas afiliadas frente al 9,0% de personas afiliadas autóctonas. La afiliación de los hombres extranjeros ha incrementado un 2,1%, mientras que la de las mujeres extranjeras se mantiene prácticamente en el mismo número (16 personas menos que en el trimestre anterior). Por Territorio Histórico, el número de personas afiliadas extranjeras ha incrementado +1,4% en Bizkaia, +1,1% en Gipuzkoa y +0,5% en Araba.

Personas Contratadas y Contratos

En el primer trimestre el número de personas que ha firmado algún contrato ha disminuido un -7,6%, con un total de 171.241 contratos firmados

En el primer trimestre del año 2024, el **número de personas** que ha firmado algún contrato en la CAE ha sido de 97.807, un -7,6% menos que en el trimestre anterior. Por sexo, la disminución ha sido de un -9,0% entre las mujeres y de un -6,1% en el caso de los hombres.



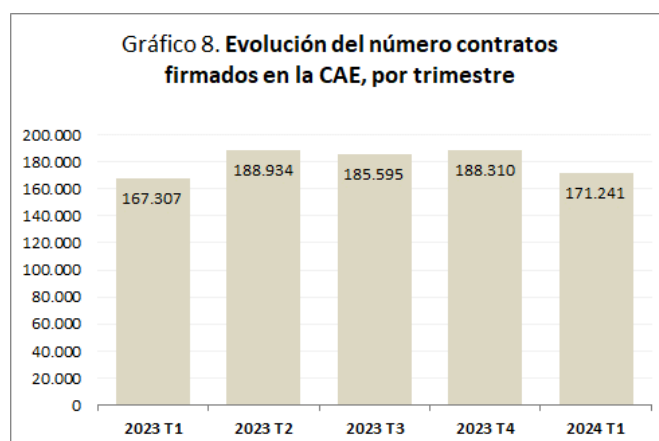
Fuente: Servicio de Análisis, Estudios y Estadísticas. Gabinete Técnico de Lanbide

Por **nivel de estudios**, el 41,4% del total de las personas contratadas cuenta con estudios hasta Obligatorios, seguido de las personas con estudios de Bachiller (22,3%), estudios Universitarios (19,0%) y estudios de Formación Profesional (16,8%).

Por **edad**, el intervalo entre 25-34 años es el grupo que mayor número de personas contratadas ha concentrado (27,8%) sobre el total de personas contratadas en el primer trimestre de 2024, seguido de los menores de 24 años (22,0%). Respecto al trimestre anterior, el número de personas contratadas ha disminuido en todos los colectivos, destacando el colectivo de los menores de 24 años (-15,6%).

Por **nacionalidad**, el 79,1% de las personas contratadas son autóctonas y el 20,9% tiene nacionalidad extranjera (0,3 puntos porcentuales más que en el trimestre anterior). Entre el colectivo de extranjeros, las nacionalidades que más destacan son la latinoamericana (54,9%), seguida de la europea comunitaria y no comunitaria (14,1%) y la norteafricana (13,8%).

En cuanto al **número de contratos firmados** en el primer trimestre, con puesto de trabajo en la CAE, se han contabilizado un total de 171.241 (1,8 veces el número de personas contratadas). Con respecto al trimestre anterior, el número de contratos firmados ha disminuido un -9,1%.



Fuente: Servicio de Análisis, Estudios y Estadísticas. Gabinete Técnico de Lanbide

Por **tipo de contrato**, se continúa con la tendencia habitual, habiéndose firmado un 25,1% de contratos indefinidos (0,6 puntos porcentuales más que en el trimestre pasado), frente a un 74,9% de contratos temporales. Los contratos a tiempo parcial han constituido el 35,5% del total (0,5 puntos porcentuales inferior al trimestre anterior).

Por **Territorio Histórico**, en términos relativos respecto al trimestre anterior, se han experimentado descensos en los tres casos: Araba (-15,5%), Bizkaia (-8,5%) y Gipuzkoa (-5,3%). El mayor número de contratos se ha dado en Bizkaia (49,9%; 85.412), seguido de Gipuzkoa (30,4%; 52.097) y Araba (19,7%; 33.732).

Por **tipo de actividad**, los sectores que mayor número de contratos han concentrado han sido: Industria manufacturera (14,0%), Hostelería (13,9%) y Actividades sanitarias y servicios sociales (12,6%). Entre los hombres, el sector que más destaca es la *Industria manufacturera* (21,3%) y entre las mujeres las *Actividades sanitarias y servicios sociales* (19,3%).

Ocupación y Paro según la encuesta Población en Relación con la Actividad (PRA) del Eustat

Frente a una tasa de paro del 7,9%, la tasa de ocupación alcanzada ha sido de un 51,9%

En el trimestre analizado, la **tasa de ocupación**ⁱ de la CAE ha sido del 51,9% (56,6% en el caso de los hombres y 47,6% en el caso de las mujeres). El total de personas ocupadas ha sido de 980.900 (+4.500 personas respecto al trimestre anterior). En el caso de los hombres se ha llegado a 512.400 personas ocupadas con un incremento del +0,9% respecto al trimestre anterior, mientras que en el caso de las mujeres el número de personas ocupadas se ha mantenido estable en 468.500.

Por **tramos de edad**, la mayor tasa de ocupación corresponde al tramo de edad de 25-44 años (80,5%) con 387.200 personas ocupadas. En cambio, la menor tasa de ocupación corresponde al tramo de edad de 16-24 años (27,3%) con 54.900 personas ocupadas. En términos relativos, el tramo de edad que mejor ha evolucionado en cuanto al número de personas ocupadas en la lectura trimestral ha sido el de 16-24 años (+17,6%), seguido del tramo de 45 años o más (+0,7%). El colectivo de 25-44 años ha experimentado un descenso del -2,0%.

Por **Territorio Histórico**, la tasa de ocupación más alta corresponde a Gipuzkoa (53,5%), seguido de Araba (53,3%) y Bizkaia (50,5%). En cuanto al número de personas ocupadas y respecto al trimestre anterior, Gipuzkoa y Araba han experimentado incrementos del +1,9% y +1,2%, respectivamente. Bizkaia, en cambio, ha sufrido un ligero descenso del -0,7%.

Por **actividad económica**, el sector con mayor número de personas ocupadas es *Servicios* (73,3%), seguido de *Industria* (20,4%), *Construcción* (5,5%) y el *Sector Primario* (0,9%).

Por **tipo de contrato**, el 79,7% de las personas asalariadas en la CAE ha tenido un contrato de tipo indefinido-fijo, frente a un 29,6% con contratos temporales. En cuanto al **tipo de jornada**, el 81,0% de las personas asalariadas dispone de una jornada a tiempo completo y el 18,9% una jornada a tiempo parcial.

En cuanto a la **tasa de paro** de la CAE, se ha alcanzado un 7,9% en el trimestre considerado (7,7% entre los hombres y 8,2% entre las mujeres). El número de personas paradas ha sido de 84.600, 11.500 personas más que en el trimestre anterior (con un incremento del +10,9% de personas paradas entre los hombres y +21,2% entre las mujeres).

Por **tramos de edad**, la tasa de paro más baja corresponde al colectivo de 45 años o más (6,5%), seguido del colectivo de 25-44 años (8,7%) y 16-24 años (15,2%). En términos relativos y respecto al trimestre anterior, el número de personas paradas ha incrementado en todos los tramos: de 16-24 años, un +22,2%; de 45 años o más, un +20,4% y de 25-44 años, un +9,5%.

Por **Territorio Histórico**, Gipuzkoa ha sido el territorio con la tasa de paro más baja (6,3%), seguido de Araba (7,8%) y Bizkaia (9,1%). En términos relativos y respecto al trimestre anterior, el número de personas paradas ha incrementado en Gipuzkoa un +18,8%, en Bizkaia un +18,2% y en Araba un +3,3%.

Por **nacionalidad**, las personas paradas autóctonas han representado el 68,9% sobre el total y las personas paradas extranjeras, por consiguiente, el 31,0%.

ⁱ El término de "Tasa de ocupación" utilizado por Eustat tiene una definición equivalente a la de la "Tasa de empleo" de Eurostat e INE.