

BALANCE MERCADO LABORAL

COMUNIDAD AUTÓNOMA DEL PAÍS VASCO



Primer Trimestre 2021

Erakunde autonomiaduna

Organismo Autónomo del

EUSKO JAURLARITZA



GOBIERNO VASCO

ENPLEGU ETA GIZARTE
POLITIKETAKO SAILA

DEPARTAMENTO DE EMPLEO
Y POLÍTICAS SOCIALES



Este informe trata de analizar los principales hitos del mercado laboral vasco durante el primer trimestre de 2021 a través del comportamiento de sus variables más importantes. Se han considerado indicadores directamente vinculados con el mercado laboral (desempleo registrado, afiliación a la Seguridad Social y registro de contratos), así como las principales operaciones estadísticas destinadas a medir la población en su vertiente de actividad laboral (Encuesta de Población en Relación con la Actividad, PRA, del Instituto Vasco de Estadística).

Contenido

Contexto económico	4
Paro registrado en Lanbide	5
Afiliación a la Seguridad Social.....	6
Personas Contratadas y Contratos.....	7
Ocupación y Paro según la encuesta Población en Relación con la Actividad (PRA) del Eustat.....	8

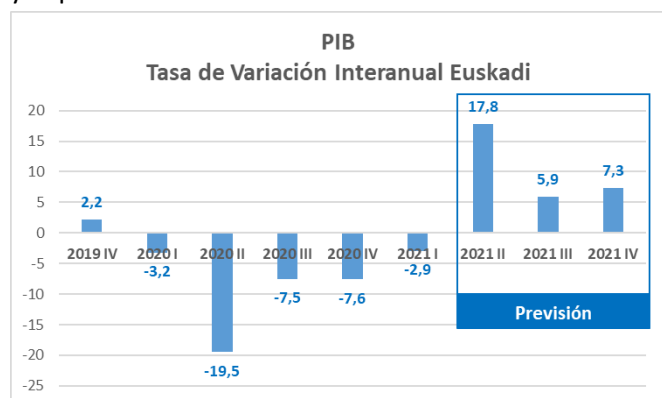
Contexto económico

El crecimiento del PIB de Euskadi para el primer trimestre muestra un descenso interanual del 2,9%, siendo la previsión para el conjunto del año 2021 de un +6,7%

Según los datos del Eustat, la tasa de variación interanual del PIB de Euskadi en el primer trimestre del año se situó en -2,9%. En cuanto a las previsiones de crecimiento de la economía vasca, se prevé un crecimiento del 6,7% para el año 2021, pero también que la recuperación será más lenta de la esperada (8,6%), como consecuencia de la intensidad de las olas de contagios de la pandemia.

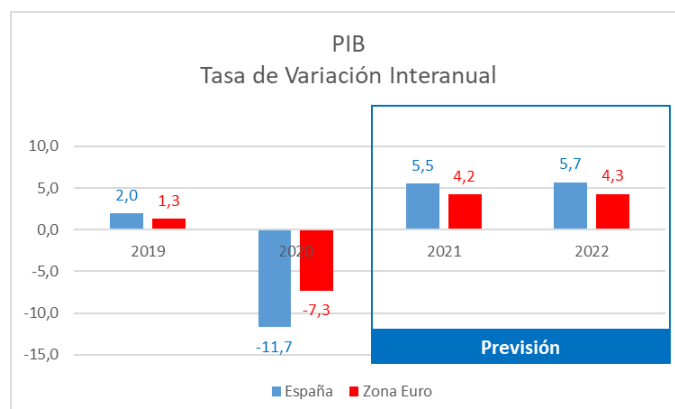
De hecho, el rebrote de la pandemia y las restricciones impuestas para su control han tenido un importante impacto en el turismo, la restauración y las actividades culturales, por lo que la recuperación iniciada en el tercer trimestre se vio frenada en los últimos meses del año. La recuperación llegará en el segundo trimestre de 2021, tras un primer trimestre de decrecimiento, lo que arrojará un crecimiento positivo de la actividad en 2021 del 6,7%.

Más en detalle, los dos principales componentes de la demanda interna registraron significativos descensos en 2020, al igual que ocurrió en el análisis sectorial, donde todas las ramas cayeron de forma abrupta. Para 2021, se espera que todos los agregados del PIB, tanto por el lado de la oferta como de la demanda, contribuyan positivamente al avance de la actividad económica.



Fuentes: Eustat, Departamento de Hacienda y Economía: Dirección de Economía y Planificación, Informe Coyuntura en un clic Mayo 2021

En cuanto a las economías española y de la zona euro, tal y como se muestra en la tabla de abajo, la previsión del Consensus Forecast para la Zona Euro para el año 2021 es de un +4,2% y para España para el mismo año es de un +5,5%.

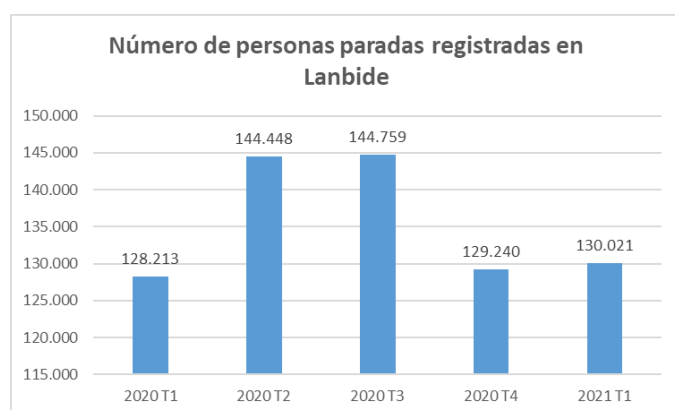


Fuentes: INE, Eurostat, FMI, Consensus Forecast, Informe "Coyuntura en un clic Mayo 2021"

Paro registrado en Lanbide

La evolución de personas paradas registradas en Lanbide ha sido de un +0,6% intertrimestral: +1.941 mujeres y -1.160 hombres

El número de **personas paradas registradas** en las oficinas de Lanbide ha aumentado en 781 en el primer trimestre de 2021, con respecto al trimestre anterior. El número total de parados registrados se sitúa en 130.021, habiendo experimentado un aumento intertrimestral del 0,6% y un incremento interanual del 1,4%.

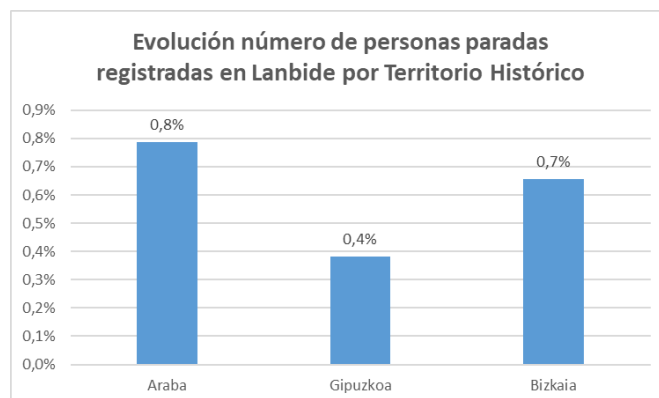


Fuente: Servicio de Análisis, Estudios y Estadísticas. Gabinete Técnico de Lanbide

Por sexo, la evolución del número de parados registrados en Lanbide, respecto al trimestre anterior, ha sido de +1.941 entre las mujeres y -1.160 entre los hombres. En el primer caso, el número de parados se ha situado en 72.283 y en el segundo caso en 57.738.

Por edad, el mayor descenso de personas paradas en términos absolutos, respecto al trimestre anterior, se ha producido en el tramo de 35-44 años (-602), seguido del tramo de 25-34 años (-284). En los demás tramos aumenta el número de personas paradas: 45-54 años +342; 16-24 años +370 y 55-64 años +955.

Por Territorio Histórico, en términos relativos y respecto al trimestre anterior, ha sido Araba el territorio con mayor aumento de personas paradas (+0,8%; +171), seguido de Gipuzkoa (+0,7%; +479) y Bizkaia (+0,4%; +131).



Fuente: Servicio de Análisis, Estudios y Estadísticas. Gabinete Técnico de Lanbide

Por procedencia, en términos relativos y respecto al trimestre anterior, se han producido aumentos del 3,4% de personas paradas extranjeras y +0,1% de personas paradas autóctonas, situándose en 21.132 personas paradas extranjeras y 108.898 personas paradas autóctonas.

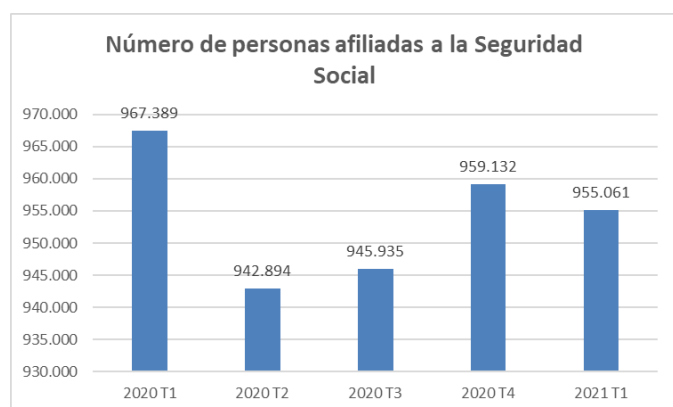
Por nivel de estudios, respecto al trimestre anterior, el único colectivo que disminuye en número de personas paradas ha sido el de las personas con estudios universitarios (-3,1%). En los demás colectivos aumenta el número de personas paradas: en el colectivo de personas con estudios de FP se registra un aumento del +2,0%, en el colectivo de personas con estudios hasta obligatorios del +1,0% y en el colectivo con estudios de Bachiller del +0,02%.

Por Actividad Económica, los sectores con mayor descenso de personas paradas en términos absolutos y respecto al trimestre anterior han sido: (i) Educación (-519); (ii) Actividades relacionadas con el empleo (-514); y (iii) Servicios de comidas y bebidas (-401). Entre las actividades con incremento de personas paradas, destacan las siguientes: (i) Comercio el por menor (+776); (ii) Asistencia en establecimientos residenciales (+674) y (iii) Hogares como empleadores de personal doméstico (+276).

Afiliación a la Seguridad Social

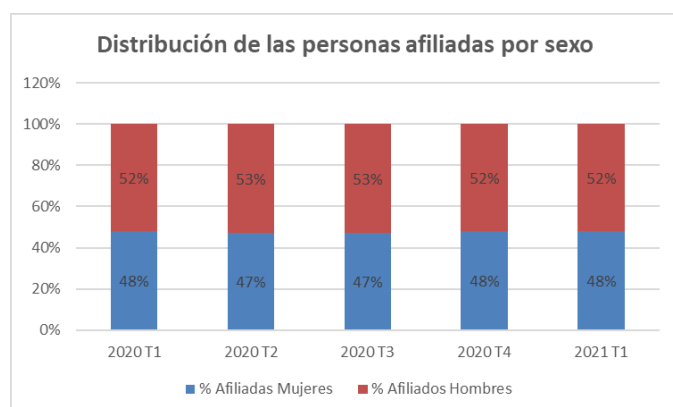
El número de personas afiliadas a la Seguridad Social en alta laboral se ha situado en 955.061, con un decremento del 0,4% respecto al trimestre anterior

En el primer trimestre del año 2021 el número de afiliados a la Seguridad Social en la CAE se ha situado en 955.061 personas, con un decremento del 0,4% respecto al trimestre anterior y un descenso del 1,3% en relación al mismo trimestre del año anterior.



Fuente: Ministerio de Empleo y Seguridad Social

Por sexo, la distribución del colectivo de afiliados se ha mantenido prácticamente estable en los últimos cinco trimestres analizados. Tal y como se muestra en la siguiente tabla, los hombres representan un 52% de los afiliados y las mujeres un 48% (misma distribución que en el trimestre anterior).



Fuente: Ministerio de Empleo y Seguridad Social

Por Territorio Histórico, Bizkaia ha concentrado el 50,2% de los afiliados, seguido de Gipuzkoa (33,5%) y

Araba (16,3%). Respecto al trimestre anterior, Bizkaia ha experimentado un decremento de 2.013 afiliados, seguido de Gipuzkoa (-1.710) y Araba (-349).

Por secciones de Actividad Económica, según datos medios del último mes del trimestre, las secciones de actividad que mayor peso han tenido en cuanto al número de afiliados en el cuarto trimestre, han sido los siguientes: (i) Industria manufacturera (17,6%); (ii) Comercio al por mayor y al por menor, reparación de vehículos de motor y motocicletas (14,0%); (iii) Actividades sanitarias y servicios sociales (11,2%). Considerando los datos del cuarto trimestre de 2020 con respecto al trimestre anterior, entre las secciones de actividad con incrementos en cuanto al número de personas afiliadas, destacan: Administración Pública (+1.709); Educación (+1.283); y (iii) Actividades profesionales científicas y técnicas (+508). Entre las actividades que mayor descenso han sufrido, destacan: (i) Actividades sanitarias y de servicios sociales (-3.394); (ii) Comercio (-2.627); y (iii) Actividades administrativas y servicios auxiliares (-1.045).

Por procedencia, según datos medios del último mes del trimestre, el colectivo de afiliados a la Seguridad Social con nacionalidad extranjera ha aumentado un 0,3%, situándose en 68.837 afiliados extranjeros. Este colectivo concentra el 7,2% del total de afiliados frente al 92,8% de afiliados autóctonos. La afiliación de los hombres extranjeros ha aumentado un 1,1% y la afiliación de las mujeres extranjeras disminuye un -0,8%. Por Territorio Histórico, el número de personas afiliadas extranjeras ha descendido en Araba (-0,9%) y ha incrementado en Gipuzkoa y Bizkaia (+0,1% y +0,9% respectivamente).

Personas Contratadas y Contratos

En el primer trimestre el número de personas que ha firmado algún contrato ha disminuido un 3,6%, con un total de 178.827 contratos firmados.

En el primer trimestre del año 2021, el **número de personas que ha firmado algún contrato** en la CAE ha sido de 96.075, un 3,6% menos que en el trimestre anterior. Por sexo, la disminución ha sido de un 0,3% entre los hombres y de un 6,9% en el caso de las mujeres.



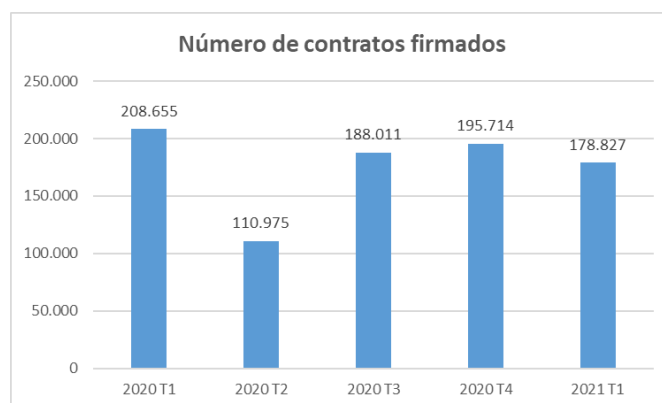
Fuente: Servicio de Análisis, Estudios y Estadísticas. Gabinete Técnico de Lanbide

Por nivel de estudios, el 41,3% del total de las personas contratadas cuenta con estudios hasta Obligatorio, seguido de las personas con estudios de Bachiller (20,5%), estudios Universitarios (20,0%) y estudios de Formación Profesional (17,7%).

Por edad, el intervalo de 25-34 años es el que mayor número de personas contratadas ha concentrado (28,9%) sobre el total de personas contratadas en el cuarto trimestre de 2020. Respecto al trimestre anterior, el número de personas contratadas ha disminuido en todos los colectivos, destacando el colectivo del intervalo de menores de 24 años (-13,2%).

Por procedencia, el 84,9% de las personas contratadas son autóctonas y el 15,1% tiene nacionalidad extranjera (0,7 puntos menos que en el trimestre anterior). Entre el colectivo de extranjeros, las nacionalidades que más destacan son la latinoamericana (45,1%), seguida de la europea comunitaria y no comunitaria (22,2%) y la norteafricana (14,0%).

En cuanto al **número de contratos firmados** en el primer trimestre, con puesto de trabajo en la CAE, se han contabilizado un total de 178.827 (1.9 veces el número de personas contratadas). Con respecto al trimestre anterior, el número de contratos firmados ha disminuido un 8,6%.



Fuente: Servicio de Análisis, Estudios y Estadísticas. Gabinete Técnico de Lanbide

Por tipo de contrato se continúa con la tendencia habitual, habiéndose firmado un 10,7% de contratos indefinidos (3,1 puntos superior que en el trimestre pasado), frente a un 89,3% de contratos temporales. Los contratos a tiempo parcial han constituido el 37,8% del total (1,0 puntos porcentuales inferior que en el trimestre anterior).

Por Territorio Histórico, en términos relativos respecto al trimestre anterior, en Bizkaia el número de contratos ha disminuido un 9,5%; en Araba el número de contratos ha disminuido un 8,1% y en Gipuzkoa 7,5%. El mayor número de contratos se ha dado en Bizkaia (52,0%; 93.020); seguido de Gipuzkoa (29,3%; 52.380) y Araba (18,6%; 33.427).

Por tipo de actividad, los sectores que mayor número de contratos han concentrado han sido (i) industria manufacturera (17,9%); (ii) actividades sanitarias y de servicios sociales (14,4%); (iii) comercio (13,0%); y (iv) transporte y almacenamiento (10,1%). Entre los hombres, el sector que más destaca es la industria manufacturera (26,8%) y entre las mujeres las actividades sanitarias y servicios sociales (23,4%).

Ocupación y Paro según la encuesta Población en Relación con la Actividad (PRA) del Eustat

Frente a una tasa de paro del 11,1%, la tasa de ocupación alcanzada ha sido de un 49,8%

En el trimestre analizado, la **tasa de ocupación** de la en la CAE ha sido del 49,8% (54,2% en el caso de los hombres y 45,8% en el caso de las mujeres). El total de personas ocupadas ha sido de 929.200 (-4.400 personas respecto al trimestre anterior). En el caso de los hombres se ha llegado a 485.400 personas ocupadas con un aumento del 0,2% respecto al trimestre anterior, mientras que en el caso de las mujeres el número de personas ocupadas se ha posicionado en 443.800 (-1,2%, respecto al trimestre anterior).

Por tramos de edad, la mayor tasa de ocupación corresponde al tramo de edad de 25-44 años (76,3%) con 396.000 personas ocupadas. En cambio, la menor tasa de empleo corresponde al tramo de edad de 16-24 años (21,7%) con 39.700 personas ocupadas. En términos relativos, el tramo de edad que mejor ha evolucionado en cuanto al número de personas ocupadas en la lectura trimestral ha sido el de personas de mayores de 45 años, con un incremento del 1,1%; seguido del tramo de 25-44 años (-1,9%) y el tramo de menores de 24 años (-5,3%).

Por Territorio Histórico, la tasa de ocupación más alta corresponde a Araba (51,5%), seguido de Gipuzkoa (51,0%) y Bizkaia (48,6%). En cuanto al número de personas ocupadas, Bizkaia ha sido el único territorio donde ha aumentado el número de ocupados (+0,1%) en Gipuzkoa y Araba disminuye (-0,6% y -2,1% respectivamente).

Por actividad económica, el sector con mayor número de ocupados es Servicios (72,3%), seguido del sector Industrial (21,5%), el sector de la Construcción (5,6%) y el sector primario (0,7%).

Por tipo de contrato, el 70,9% de los asalariados en Euskadi ha tenido un contrato de tipo indefinido, frente a un 28,3% con contratos temporales. En cuanto al **tipo de jornada**, el 81,3% de los asalariados dispone de una jornada a tiempo completo y el restante 18,4% de una jornada a tiempo parcial.

En cuanto a la **tasa de paro** de la CAE, se ha alcanzado un 11,1% en el trimestre considerado (10,9% entre los hombres y 11,3% entre las mujeres). El número de personas paradas ha sido de 115.700, 3.900 personas menos que en el trimestre anterior (con un decremento del 7,8% de personas paradas entre los hombres y un incremento del 2,0% entre las mujeres).

Por tramos de edad, la tasa de paro más baja corresponde al colectivo de 45 años o más años (8,2%), seguido del colectivo de 25-44 años (13,0%) y 16-24 años (24,4%). En términos relativos y respecto al trimestre anterior, el tramo de edad con mayor descenso ha sido el de 25-44 años (-4,7%); en el tramo 16-24 años disminuye un 4,5% y en el tramo mayores de 45 un 0,9%.

Por Territorio Histórico, Gipuzkoa ha sido el territorio con la tasa de paro más baja (9,2%), seguido de Araba (11,8%) y Bizkaia (12,1%). En términos relativos y respecto al trimestre anterior, el único territorio con aumento de personas paradas ha sido Araba (+13,8%); Gipuzkoa y Bizkaia han experimentado decrementos en el número de personas paradas (-4,9% y -6,4%, respectivamente).

Por nivel académico, el 44,0% de los parados cuenta con estudios secundarios y medios, el 28,5% de los parados cuenta con estudios primarios o inferiores y finalmente, el 27,5% de los parados cuenta con estudios superiores.

Por procedencia, las personas paradas autóctonas han representado el 73,6% sobre el total, las personas paradas extranjeras, en cambio el 26,4%.