

BALANCE MERCADO LABORAL

COMUNIDAD AUTÓNOMA DEL PAÍS VASCO



Cuarto Trimestre 2024

CONTENIDO

Contexto económico	4
Paro registrado en Lanbide	5
Afiliación a la Seguridad Social	6
Personas Contratadas y Contratos	7
Ocupación y Paro según la encuesta Población en Relación con la Actividad (PRA) del Eustat ...	8

*Este informe trata de analizar los principales hitos del mercado laboral vasco durante el **cuarto trimestre de 2024** a través del comportamiento de sus variables más importantes.*

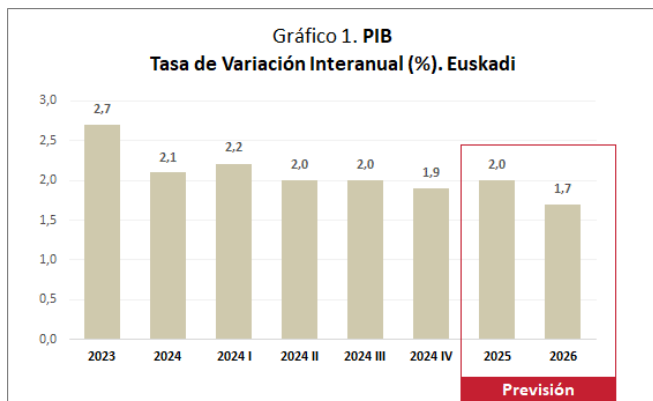
Se han considerado indicadores directamente vinculados con el mercado laboral (desempleo registrado, afiliación a la Seguridad Social y registro de contratos), así como las principales operaciones estadísticas destinadas a medir la población en su vertiente de actividad laboral (Encuesta de Población en Relación con la Actividad, PRA, del Instituto Vasco de Estadística).

Contexto económico

El crecimiento del Producto Interior Bruto (PIB) de la Comunidad Autónoma de Euskadi (CAE) para el cuarto trimestre de 2024 muestra un incremento interanual de un 1,9%, siendo la previsión para el conjunto del año de un 2,1%

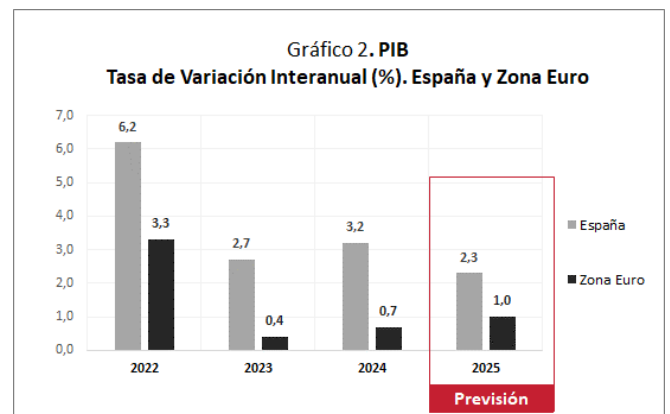
Según el avance de las cuentas económicas publicado por Eustat, la economía vasca creció en el conjunto de 2024 un 2,1%, seis décimas menos que el año anterior, pero todavía ligeramente por encima de su crecimiento potencial. Además, el valor medio del año supera en dos décimas la previsión que realizó la Dirección de Economía en octubre. La magnitud del crecimiento es más reseñable si se tiene en cuenta la debilidad que muestran las economías europeas.

En el cuarto trimestre, la economía vasca registró un incremento interanual del 1,9%, tan solo una décima por debajo de los dos datos anteriores, por lo que se ofrece una imagen de gran estabilidad durante prácticamente todo el año. Esa estabilidad se aprecia también en los valores que adquieren las tasas de variación intertrimestral, que oscilan entre el 0,4% y el 0,6% en el último año y medio. Los servicios son la base de esos buenos resultados.



Fuentes: Eustat, Departamento de Hacienda y Economía: Dirección de Economía y Planificación, Informe "Coyuntura en un clic. Febrero 2025".

En cuanto a la economía española, tal y como se muestra en el gráfico 2, la tasa de variación interanual del PIB en el año 2024, según el Instituto Nacional de Estadística (INE), ha sido del 3,2%. Según el Fondo Monetario Internacional (FMI), la previsión de la tasa de variación interanual del PIB para el año 2025, es del 2,3%. En cuanto a la economía de la Zona Euro, la tasa de variación interanual del PIB en el año 2024, según Eurostat, ha sido del 0,7%. Según Consensus Forecast, la previsión de la tasa de variación interanual del PIB para el año 2025 es del 1,0%.

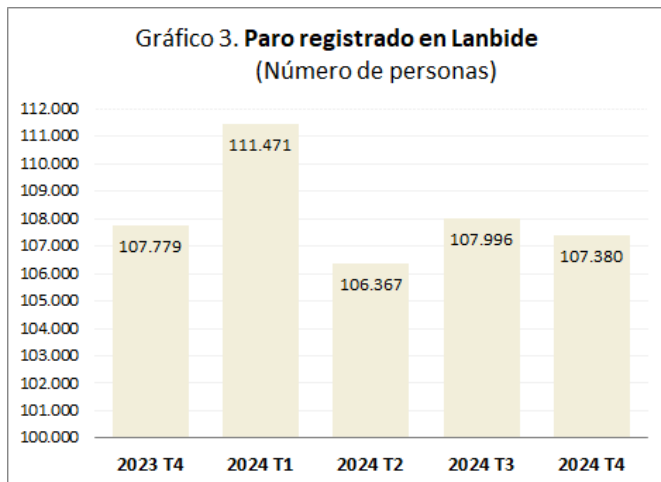


Fuentes: INE, Eurostat, FMI, Consensus Forecast, Informe "Coyuntura en un clic. Febrero 2025".

Paro registrado en Lanbide

La evolución intertrimestral de personas paradas registradas en Lanbide ha disminuido un 0,6%: -1.734 mujeres y +1.118 hombres

El número de **personas paradas registradas** en las oficinas de Lanbide en el cuarto trimestre de 2024 ha disminuido un 0,6% con respecto al trimestre anterior (-616 personas paradas). El número total de personas paradas registradas se sitúa en 107.380, habiendo experimentado un descenso interanual del 0,4%.

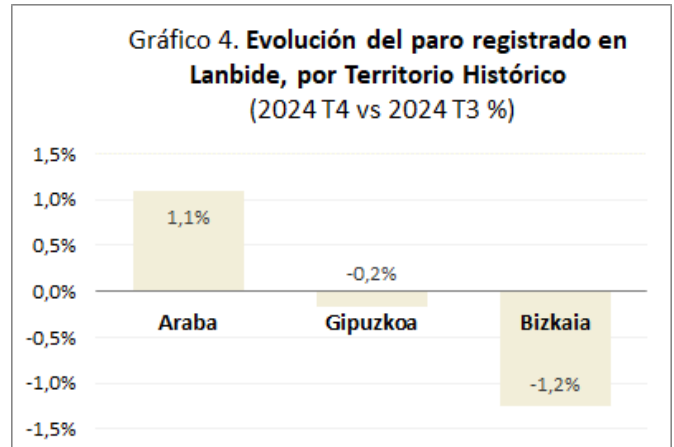


Fuente: Servicio de Análisis, Estudios y Estadísticas. Gabinete Técnico de Lanbide

Por **sexo**, la evolución del número de personas paradas registradas en Lanbide, respecto al trimestre anterior, ha sido de -1.734 entre las mujeres y +1.118 entre los hombres. En el primer caso, el número de personas paradas se ha situado en 61.249 y, en el segundo caso, en 46.131.

Por **edad**, el mayor descenso de personas paradas en términos absolutos, respecto al trimestre anterior, se ha producido en el tramo de 16-24 años (-410), seguido de los tramos de 25-34 años (-225) y 35-44 años (-73). En los tramos de 45-54 años y 55-64 años se han producido incrementos de +77 y +15, respectivamente.

Por **Territorio Histórico**, en términos relativos y respecto al trimestre anterior, Bizkaia ha experimentado un descenso del 1,2%, seguido de Gipuzkoa (-0,2%). Araba ha sido el único territorio con incremento de personas paradas (+1,1%).



Fuente: Servicio de Análisis, Estudios y Estadísticas. Gabinete Técnico de Lanbide

Por **nacionalidad**, en términos relativos y respecto al trimestre anterior, se ha producido un incremento de 4,2% entre las personas paradas extranjeras y un descenso del 1,6% entre las personas paradas autóctonas, situándose la cifra absoluta de personas paradas extranjeras en 20.613 y 86.764 autóctonas.

Por **nivel de estudios**, en términos relativos y respecto al trimestre anterior, el colectivo con mayor descenso de personas paradas ha sido el de las personas con estudios Universitarios (-6,4%), seguido de las personas con estudios de Bachiller (-1,4%) y estudios de Formación Profesional (-0,7%). El único colectivo con incremento en el número de personas paradas ha sido el de estudios hasta Obligatorios (+0,9%).

Por **Actividad Económica**, los sectores con mayor incremento de personas paradas en términos absolutos y respecto al trimestre anterior han sido: actividades relacionadas con el empleo (+1.272); agricultura, ganadería (+213); y actividades cinematográficas, de vídeo y de sonido (+132). Entre las actividades con descenso de personas paradas, destacan: educación (-561); comercio al por menor (-421) y asistencia en establecimientos residenciales (-292).

Afiliación a la Seguridad Social

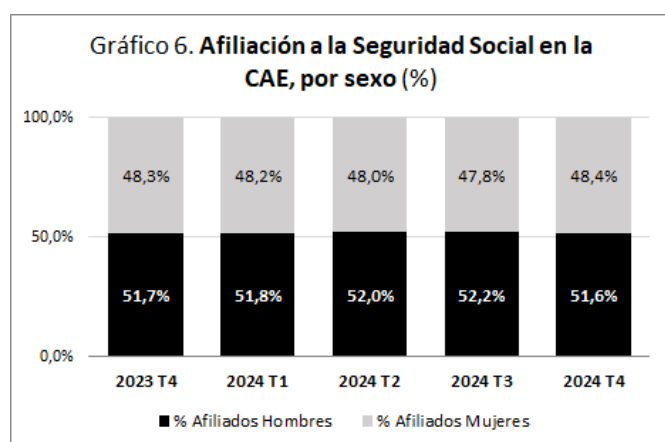
El número de personas afiliadas a la Seguridad Social en alta laboral se ha situado en 1.024.511, con un incremento del 1,7% (+16.902 personas) respecto al trimestre anterior

En el cuarto trimestre del año 2024 el número de personas afiliadas a la Seguridad Social en la CAE se ha situado en 1.024.511, con un incremento del 1,7% (+16.902 personas) respecto al trimestre anterior y con un incremento del 1,1% en relación con el mismo trimestre del año anterior.



Fuente: Ministerio de Empleo y Seguridad Social

Por **sexo**, la distribución del colectivo de personas afiliadas se ha mantenido prácticamente estable en los últimos cinco trimestres analizados. Tal y como se muestra en la siguiente tabla, los hombres representan un 51,6% de las personas afiliadas y las mujeres un 48,4% (0,6 puntos porcentuales más que en el trimestre anterior).



Fuente: Ministerio de Empleo y Seguridad Social

Por **Territorio Histórico**, Bizkaia ha concentrado el 50,3% de las personas afiliadas, seguido de Gipuzkoa (33,2%) y Araba (16,5%). Respecto al trimestre anterior, Bizkaia ha experimentado un incremento de 10.009 personas afiliadas, seguido de Gipuzkoa (+3.862) y Araba (+3.031).

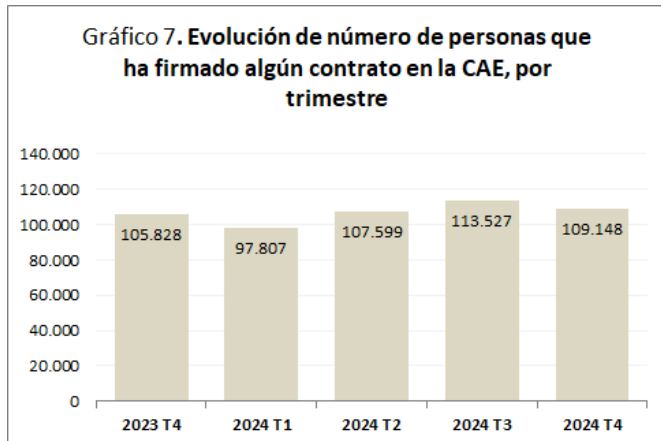
Por **secciones de Actividad Económica**, según datos medios del último mes del trimestre, las secciones de actividad que mayor peso han tenido en referencia al número de personas afiliadas han sido las siguientes: *Industria manufacturera* (17,1%), *Comercio al por mayor y al por menor, reparación de vehículos de motor y motocicletas* (13,3%) y *Actividades sanitarias y servicios sociales* (11,5%). Considerando los datos del cuarto trimestre de 2024 con respecto al trimestre anterior, entre las secciones de actividad con incremento en el número de personas afiliadas destacan: Educación (+10.702); Actividades artísticas (+2.204) y Hostelería (+1.952). En cuanto a las actividades con descensos, despuntan: Agricultura, ganadería y pesca (-1.658); Actividades administrativas (-1.193) y Hogares (-138).

Por **nacionalidad**, según datos medios del último mes del cuarto trimestre, el colectivo de personas afiliadas a la Seguridad Social con nacionalidad extranjera ha disminuido un 0,1% (-112 personas) respecto al trimestre anterior, situándose en 97.647 personas. Este colectivo concentra el 9,5% del total de personas afiliadas frente al 90,5% de personas afiliadas autóctonas. La afiliación de los hombres extranjeros ha disminuido en 7 personas y afiliación de las mujeres extranjeras ha descendido en 107 personas. Por Territorio Histórico, el número de personas afiliadas extranjeras ha disminuido un 1,7% en Gipuzkoa y un -0,8% en Araba. En Bizkaia, se ha producido un incremento del 1,3%.

Personas Contratadas y Contratos

En el cuarto trimestre el número de personas que ha firmado algún contrato ha descendido un 3,9%, con un total de 200.593 contratos firmados

En el cuarto trimestre del año 2024, el **número de personas** que ha firmado algún contrato en la CAE ha sido de 109.148, un 3,9% menos que en el trimestre anterior. Por sexo, el descenso ha sido de un 5,6% entre los hombres y de un -2,0% entre las mujeres.



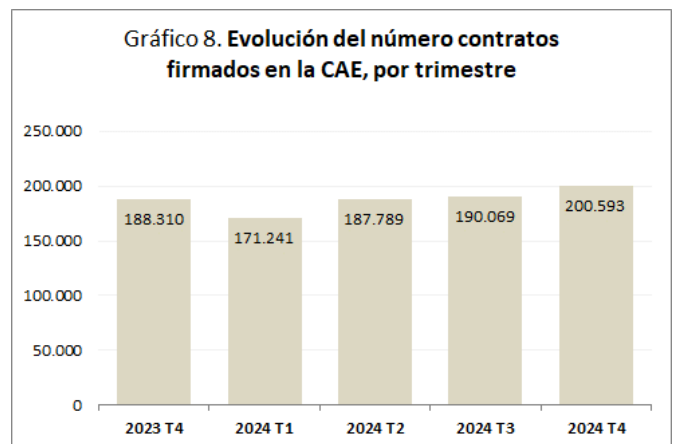
Fuente: Servicio de Análisis, Estudios y Estadísticas. Gabinete Técnico de Lanbide

Por **nivel de estudios**, el 42,2% del total de las personas contratadas cuenta con estudios hasta Obligatorio, seguido de las personas con estudios de Bachiller (24,1%), estudios Universitarios (18,1%) y de Formación Profesional (15,3%).

Por **edad**, el grupo de 25-34 años es el que mayor número de personas contratadas ha concentrado (26,5%) sobre el total de personas contratadas en el cuarto trimestre de 2024, seguido del grupo de personas menores de 24 años (25,5%). Respecto al trimestre anterior, el mayor descenso en el número de personas contratadas se ha dado en el colectivo de menores de 24 años (-19,4%), siendo el colectivo de mayores de 54 años el que ha experimentado el mayor incremento (+12,2%).

Por **nacionalidad**, el 78,9% de las personas contratadas son autóctonas y el 21,1% tiene nacionalidad extranjera (0,6 puntos porcentuales más que en el trimestre anterior). Entre el colectivo de personas extranjeras, las nacionalidades que más destacan son la latinoamericana (52,7%), seguida de la norteafricana (14,3%), la europea comunitaria y no comunitaria (14,2%) y la subsahariana (11,3%).

En cuanto al **número de contratos firmados** en el cuarto trimestre, con puesto de trabajo en la CAE, se han contabilizado un total de 200.593 (1,8 veces el número de personas contratadas). Con respecto al trimestre anterior, el número de contratos firmados ha incrementado un 5,5%.



Fuente: Servicio de Análisis, Estudios y Estadísticas. Gabinete Técnico de Lanbide

Por **tipo de contrato**, se continúa con la tendencia habitual, habiéndose firmado un 22,1% de contratos indefinidos (0,7 puntos porcentuales menos que en el trimestre pasado), frente a un 77,9% de contratos temporales. Los contratos a tiempo parcial han constituido el 36,1% del total (0,4 puntos porcentuales superior al trimestre anterior).

Por **Territorio Histórico**, en términos relativos respecto al trimestre anterior, el número de contratos firmados ha incrementado en Araba (+21,3%) y Bizkaia (+6,1%); en Gipuzkoa, en cambio, se ha dado un descenso del 5,3%. El mayor número de contratos se ha dado en Bizkaia (49,2%; 98.597), seguido de Gipuzkoa (28,2%; 56.530) y Araba (22,7%; 45.466).

Por **tipo de actividad**, los sectores que mayor número de contratos han concentrado han sido: Actividades sanitarias y servicios sociales (13,5%), Hostelería (13,4%) y Comercio (11,4%). Entre los hombres, el sector que más destaca es la *Industria manufacturera* (16,2%) y entre las mujeres las *Actividades sanitarias y servicios sociales* (20,6%).

Ocupación y Paro según la encuesta Población en Relación con la Actividad (PRA) del Eustat

Frente a una tasa de paro del 7,1%, la tasa de ocupación alcanzada ha sido de un 52,2%

En el cuarto trimestre analizado, la **tasa de ocupación**ⁱ de la CAE ha sido del 52,2% (56,4% en el caso de los hombres y 48,3% en el caso de las mujeres). El total de personas ocupadas ha sido de 995.100 (-2.000 personas respecto al trimestre anterior). En el caso de los hombres se ha llegado a 516.000 personas ocupadas con un descenso del 1,1% respecto al trimestre anterior, mientras que en el caso de las mujeres el número de personas ocupadas se ha posicionado en 479.100 (+0,8% respecto al trimestre anterior).

Por **tramos de edad**, la mayor tasa de ocupación corresponde al tramo de edad de 25-44 años (81,7%) con 397.700 personas ocupadas. En cambio, la menor tasa de ocupación corresponde al tramo de edad de 16-24 años (26,7%) con 54.700 personas ocupadas. En términos relativos, el tramo de edad que peor ha evolucionado en cuanto al número de personas ocupadas en la lectura trimestral ha sido el de 16-24 años (-7,6%); por el contrario, los tramos de 25-44 años y 45 años o más han experimentado incrementos de +0,6% y +0,1%, respectivamente.

Por **Territorio Histórico**, la tasa de ocupación más alta corresponde a Gipuzkoa (53,8%), seguido de Araba (53,5%) y Bizkaia (50,8%). En cuanto al número de personas ocupadas y respecto al trimestre anterior, el único incremento se ha dado en Araba (+1,8%); en Gipuzkoa y Bizkaia se han dado descensos del -0,7% y -0,4%, respectivamente.

Por **actividad económica**, el sector con mayor número de personas ocupadas es *Servicios* (73,6%), seguido de *Industria* (19,7%), *Construcción* (5,7%) y el *Sector Primario* (1,0%).

Por **tipo de contrato**, el 80,0% de las personas asalariadas en la CAE ha tenido un contrato de tipo indefinido-fijo, frente a un 19,1% con contratos temporales. En cuanto al **tipo de jornada**, el 81,9% de las personas asalariadas dispone de una jornada a tiempo completo y el 17,9% una jornada a tiempo parcial.

En cuanto a la **tasa de paro** de la CAE, se mantiene en el 7,1% en el trimestre considerado (6,5% entre los hombres y 7,7% entre las mujeres). El número de personas paradas ha sido de 75.600, 1.100 personas menos que en el trimestre anterior (con un descenso del 6,1% de personas paradas entre los hombres y un incremento del 2,8% entre las mujeres).

Por **tramos de edad**, la tasa de paro más baja corresponde al colectivo de 45 años o más (6,2%), seguido del colectivo de 25-44 años (7,4%) y 16-24 años (13,2%). En términos relativos y respecto al trimestre anterior, el número de personas paradas ha disminuido únicamente en el tramo de 25-44 años (-6,0%); en los tramos de 16-24 años y 45 años y más los incrementos han sido del 2,0% y 1,2%, respectivamente.

Por **Territorio Histórico**, Gipuzkoa ha sido el territorio con la tasa de paro más baja (5,8%), seguido de Araba (7,0%) y Bizkaia (7,9%). En términos relativos y respecto al trimestre anterior, el mayor descenso del número de personas paradas se ha dado en Araba (-14,3%), seguido de Bizkaia (-1,4%). En Gipuzkoa, se ha dado un incremento del 7,4%.

Por **nacionalidad**, las personas paradas autóctonas han representado el 77,4% sobre el total y las personas paradas extranjeras, por consiguiente, el 22,6%.

ⁱ El término de "Tasa de ocupación" utilizado por Eustat tiene una definición equivalente a la de la "Tasa de empleo" de Eurostat e INE.