

# BALANCE MERCADO LABORAL

COMUNIDAD AUTÓNOMA DEL PAÍS VASCO



## Segundo Trimestre 2023



## CONTENIDO

- CONTEXTO ECONÓMICO 4
- PARO REGISTRADO EN LANBIDE 5
- AFILIACIÓN A LA SEGURIDAD SOCIAL 6
- PERSONAS CONTRATADAS Y CONTRATOS 7
- OCUPACIÓN Y PARO SEGÚN LA ENCUESTA POBLACIÓN EN RELACIÓN CON LA ACTIVIDAD (PRA) DEL EUSTAT 8

*Este informe trata de analizar los principales hitos del mercado laboral vasco durante el **segundo trimestre de 2023** a través del comportamiento de sus variables más importantes.*

*Se han considerado indicadores directamente vinculados con el mercado laboral (desempleo registrado, afiliación a la Seguridad Social y registro de contratos), así como las principales operaciones estadísticas destinadas a medir la población en su vertiente de actividad laboral (Encuesta de Población en Relación con la Actividad, PRA, del Instituto Vasco de Estadística).*

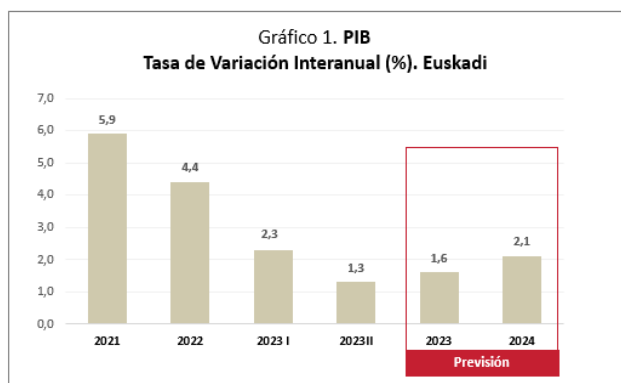
## Contexto económico

### El crecimiento del Producto Interior Bruto (PIB) de la Comunidad Autónoma de Euskadi (CAE) para el segundo trimestre de 2023 muestra un incremento interanual de un 1,6%, siendo igualmente la previsión para el conjunto del año 2023 de un 1,6%

Según el avance de las cuentas económicas de Eustat, la economía vasca creció en el segundo trimestre de 2023 un 1,6% en relación al mismo periodo del año anterior. Según la previsión de la Dirección de Economía y Planificación del Gobierno Vasco, en 2023 el PIB vasco se mantendrá en ese porcentaje y en el año 2024 la tasa de crecimiento se situará en el 2,1%.

En cuanto la evolución intertrimestral, ascendió en el primer trimestre un 0,5% en relación al trimestre precedente, según las estimaciones del Avance de Cuentas Trimestrales realizadas por Eustat.

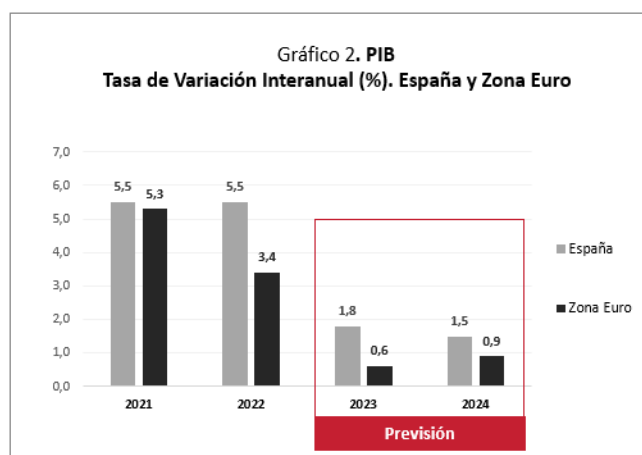
Además, a partir de la información económica coyuntural disponible, Eustat infiere una ligera desaceleración interanual de la actividad en los principales sectores de la economía de la CAE, si bien la evolución continúa siendo positiva.



Fuentes: Eustat, Departamento de Hacienda y Economía: Dirección de Economía y Planificación, Informe "Coyuntura en un clic. Julio 2023".

En cuanto a la economía española, tal y como se muestra en el gráfico 2, la tasa de variación interanual del PIB en el año 2022, según el Instituto Nacional de Estadística (INE), ha sido del 5,5%. La previsión de la tasa de variación interanual del PIB para el año 2023, según la OCDE, es del 2,1% y, según Consensus Forecast, del

1,8%. En cuanto a la economía de la Zona Euro, la tasa de variación interanual del PIB en el año 2022, según el Eurostat, ha sido del 3,4%. La previsión de la tasa de variación interanual del PIB para el año 2023, según Consensus Forecast, es del 0,6%. A pesar de que las previsiones de crecimiento siguen siendo débiles, con la revisión al alza de esta estimación se aleja la posibilidad de entrar en recesión.



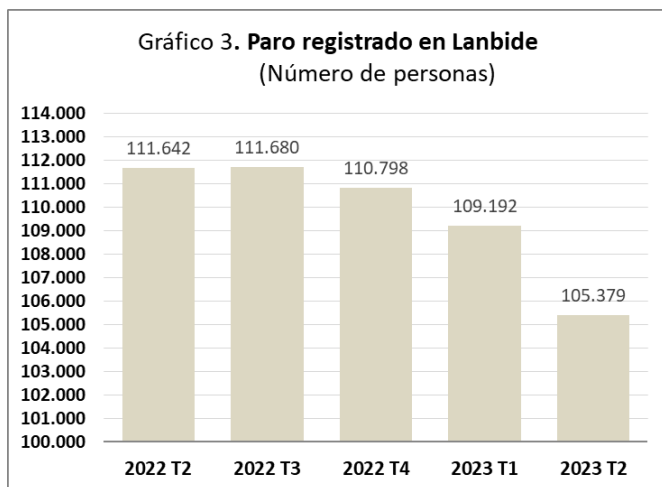
Fuentes: INE, Eurostat, OCDE, Consensus Forecast, Informe "Coyuntura en un clic. Julio 2023".

Por su parte, el Fondo Monetario Internacional en el comunicado de prensa del 6 de junio apunta que el crecimiento de la economía mundial disminuirá del 3,1% en 2022 al 2,1% en 2023, lo que supone una desaceleración del crecimiento. Según este organismo, las causas de esta desaceleración se pueden atribuir a la orientación restrictiva de la política monetaria que es necesaria para reducir la inflación, a las consecuencias del reciente deterioro de las condiciones financieras, a la guerra que se libra en Ucrania y a la creciente fragmentación geoeconómica.

## Paro registrado en Lanbide

### La evolución intertrimestral de personas paradas registradas en Lanbide ha disminuido un 3,5%: -2.157 hombres y -1.656 mujeres

El número de **personas paradas registradas** en las oficinas de Lanbide en el segundo trimestre de 2023 ha disminuido un 3,5% con respecto al trimestre anterior (-3.813 personas paradas). El número total de personas paradas registradas se sitúa en 105.379, habiendo experimentado un descenso interanual del 5,6%.

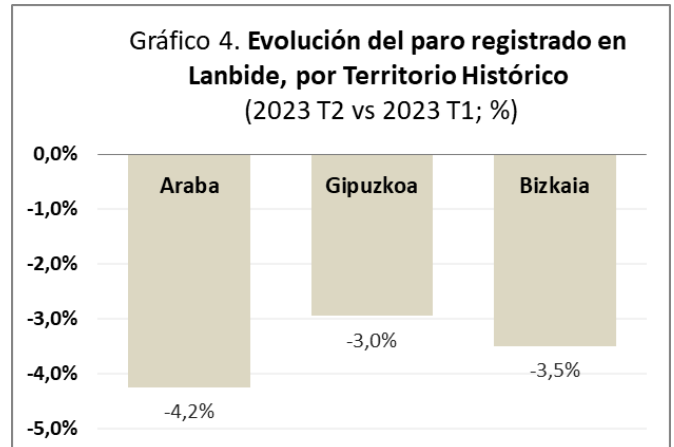


Fuente: Servicio de Análisis, Estudios y Estadísticas. Gabinete Técnico de Lanbide

**Por sexo**, la evolución del número de personas paradas registradas en Lanbide, respecto al trimestre anterior, ha sido de -2.157 entre los hombres y -1.656 entre las mujeres. En el primer caso, el número de personas paradas se ha situado en 44.040 y, en el segundo caso, en 61.339.

**Por edad**, el mayor descenso de personas paradas en términos absolutos, respecto al trimestre anterior, se ha producido en el tramo de 25-34 años (-1.011), seguido de los tramos de 35-44 años (-892) y 45-54 años (-892). En el tramo de 16-24 años y de 54-64 la evolución ha sido, respectivamente, de -784 y -234 personas paradas.

**Por Territorio Histórico**, en términos relativos y respecto al trimestre anterior, Araba ha experimentado un decremento del 4,2%, mientras que en Bizkaia y Gipuzkoa los descensos han sido, respectivamente, de -3,5% y -3,0%.



Fuente: Servicio de Análisis, Estudios y Estadísticas. Gabinete Técnico de Lanbide

**Por procedencia**, en términos relativos y respecto al trimestre anterior, se ha producido una disminución del -3,0% de personas paradas extranjeras y de -3,6% entre las personas paradas autóctonas, situándose la cifra absoluta de personas paradas en 18.263 extranjeras y 87.107 autóctonas.

**Por nivel de estudios**, en términos relativos y respecto al trimestre anterior, el colectivo con mayor disminución de personas paradas ha sido el de las personas con estudios de Bachiller (-6,7%), seguido del de las personas con estudios de Formación Profesional (-3,9%), de las que cuentan con estudios hasta Obligatorios (3,4%) y, por último, del de las que tienen estudios Universitarios (-0,9%).

**Por Actividad Económica**, los sectores con mayor descenso de personas paradas en términos absolutos y respecto al trimestre anterior han sido: *Comercio al por menor* (-589), *Actividades relacionadas con el empleo* (-539), *Asistencia en establecimientos residenciales* (-538) y *Servicios a edificios y actividades de jardinería* (-347). Entre las actividades con incremento de personas paradas destaca el grupo de *Educación* (+579), seguido de *Administración Pública y defensa; Seguridad Social obligatoria* (+79) y el de *Programación, consultoría y otras actividades relacionadas con la informática* (+49).

## Afiliación a la Seguridad Social

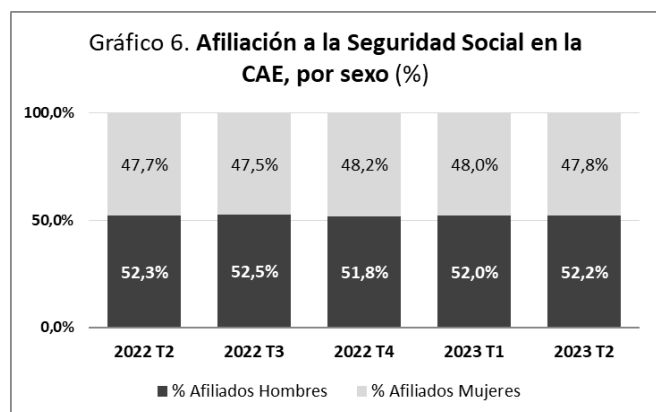
**El número de personas afiliadas a la Seguridad Social en alta laboral se ha situado en 1.002.954, con un incremento del 0,8% respecto al trimestre anterior**

En el segundo trimestre del año 2023 el número de personas afiliadas a la Seguridad Social en la CAE se ha situado en 1.002.954, con un incremento del 0,8% respecto al trimestre anterior y un incremento del 1,6% en relación al mismo trimestre del año anterior.



Fuente: Ministerio de Empleo y Seguridad Social

**Por sexo**, la distribución del colectivo de personas afiliadas se ha mantenido prácticamente estable en los últimos cinco trimestres analizados. Tal y como se muestra en la siguiente tabla, los hombres representan un 52,2% de las personas afiliadas y las mujeres un 47,8% (0,2 puntos porcentuales menos que en el trimestre anterior).



Fuente: Ministerio de Empleo y Seguridad Social

**Por Territorio Histórico**, Bizkaia ha concentrado el 50,1% de las personas afiliadas, seguido de Gipuzkoa (33,5%) y Araba (16,4%). Respecto al trimestre anterior, los tres han experimentado un incremento de personas afiliadas: Gipuzkoa de +3.834, Bizkaia de +3.120 y Araba de +1.344.

**Por secciones de Actividad Económica**, según datos medios del último mes del trimestre, las secciones de actividad que mayor peso han tenido en cuanto al número de personas afiliadas en el segundo trimestre, han sido las siguientes: *Industria manufacturera* (17,4%), *Comercio al por mayor y al por menor, reparación de vehículos de motor y motocicletas* (13,5%) y *Actividades sanitarias y servicios sociales* (11,2%). Considerando los datos del segundo trimestre de 2023 con respecto al trimestre anterior, entre las secciones de actividad con incrementos en cuanto al número de personas afiliadas destacan: *Actividades sanitarias y servicios sociales* (+2.869), *Comercio al por mayor y al por menor, reparación de vehículos de motor y motocicletas* (+2.045), *Industria manufacturera* (+1.661) y *Actividades administrativas y servicios auxiliares* (+1.514). En cuanto a las actividades con decrementos, figuran las siguientes: *Educación* (-3.042), *Actividades artísticas, recreativas y de entretenimiento* (-561), *Otros servicios* (-320) y, por último, *Actividades de organizaciones y organismos extraterritoriales* (-1).

**Por procedencia**, según datos medios del último mes del segundo trimestre, el colectivo de personas afiliadas a la Seguridad Social con nacionalidad extranjera ha aumentado un 5,9%, situándose en 90.054 personas. Este colectivo concentra el 9,0% del total de personas afiliadas frente al 91,0% de personas afiliadas autóctonas. La afiliación de los hombres extranjeros ha aumentado un 5,6%, mientras que la afiliación de las mujeres extranjeras se ha incrementado en un 6,4%. Por Territorio Histórico, el número de personas afiliadas extranjeras ha subido en todos ellos: un 6,9% en Araba, un 6,6% en Gipuzkoa y un 5,1% en Bizkaia.

## Personas Contratadas y Contratos

**En el segundo trimestre el número de personas que ha firmado algún contrato ha aumentado un 12,3%, con un total de 188.934 contratos firmados**

En el segundo trimestre del año 2023, el número de personas que ha firmado algún contrato en la CAE ha sido de 109.942, un 12,3% más que en el trimestre anterior. Por sexo, el aumento ha sido de un 9,5% entre las mujeres, mientras que en el caso de los hombres ha aumentado un 15,0%.



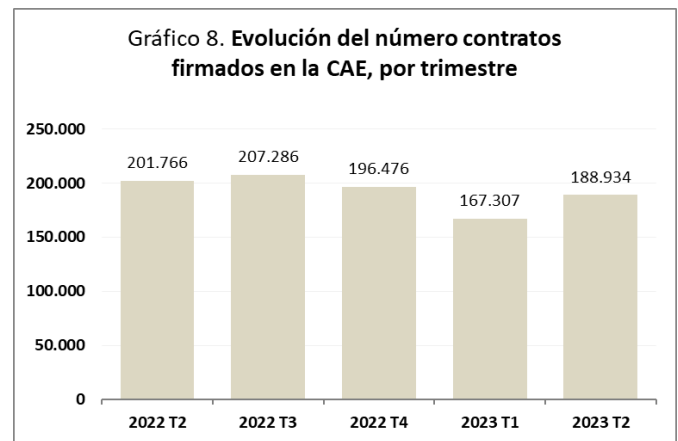
Fuente: Servicio de Análisis, Estudios y Estadísticas. Gabinete Técnico de Lanbide

**Por nivel de estudios**, el 41,9% del total de las personas contratadas cuenta con estudios hasta Obligatorio, seguido de las personas con estudios de Bachiller (22,5%), estudios de Formación Profesional (18,0%) y estudios universitarios (16,9%).

**Por edad**, los menores de 24 años es el grupo que mayor número de personas contratadas ha concentrado (27,2%) sobre el total de personas contratadas en el segundo trimestre de 2023, seguido del intervalo entre 25-34 años (26,4%). En términos relativos respecto al trimestre anterior, el colectivo con el mayor aumento de personas contratadas ha sido el de menores de 24 años (+53,3%), seguido del colectivo de personas mayores de 54 años (+5,3%).

**Por procedencia**, el 80,0% de las personas contratadas son autóctonas y el 20,0% tiene nacionalidad extranjera (-0,1 puntos porcentuales menos que en el trimestre anterior). Entre el colectivo de extranjeros, las nacionalidades que más destacan son la latinoamericana (51,6%), seguida de la europea comunitaria y no comunitaria (15,7%) y la norteafricana (14,2%).

En cuanto al número de contratos firmados en el segundo trimestre, con puesto de trabajo en la CAE, se han contabilizado un total de 188.934 (1,7 veces el número de personas contratadas). Con respecto al trimestre anterior, el número de contratos firmados ha aumentado un 12,9%.



Fuente: Servicio de Análisis, Estudios y Estadísticas. Gabinete Técnico de Lanbide

**Por tipo de contrato**, se continúa con la tendencia habitual, habiéndose firmado un 25,4% de contratos indefinidos (1,8 puntos porcentuales menos que en el trimestre pasado), frente a un 74,6% de contratos temporales. Los contratos a tiempo parcial han constituido el 34,7% del total (0,6 puntos porcentuales inferior que en el trimestre anterior).

**Por Territorio Histórico**, en términos relativos respecto al trimestre anterior, el mayor incremento en los contratos firmados se ha dado en Araba (+21,9%), seguido de Bizkaia (+11,8%) y Gipuzkoa (+9,7%). El mayor número de contratos se ha dado en Bizkaia (48,7%; 91.928); seguido de Gipuzkoa (31,7%; 59.974) y Araba (19,6%; 37.032).

**Por tipo de actividad**, los sectores que mayor número de contratos han concentrado han sido: *Hostelería* (15,2%), *Industria manufacturera* (14,0%) y *Actividades sanitarias y de servicios sociales* (12,9%). Entre los hombres, el sector que más destaca es la *Industria manufacturera* (21,1%) y entre las mujeres las *Actividades sanitarias y servicios sociales* (19,9%).



## Ocupación y Paro según la encuesta Población en Relación con la Actividad (PRA) del Eustat

### Frente a una tasa de paro del 7,4%, la tasa de ocupación alcanzada ha sido de un 51,9%

En el trimestre analizado, la **tasa de ocupación** de la CAE ha sido del 51,9% (56,3% en el caso de los hombres y 48,0% en el caso de las mujeres). El total de personas ocupadas ha sido de 971.600 (+10.800 personas respecto al trimestre anterior). En el caso de los hombres se ha llegado a 505.000 personas ocupadas con un incremento del 0,6% respecto al trimestre anterior, mientras que en el caso de las mujeres el número de personas ocupadas se ha posicionado en 466.600 (+1,7%, respecto al trimestre anterior).

**Por tramos de edad**, la mayor tasa de ocupación corresponde al tramo de edad de 25-44 años (81,3%) con 394.600 personas ocupadas. En cambio, la menor tasa de ocupación corresponde al tramo de edad de 16-24 años (23,5%) con 45.200 personas ocupadas. En términos relativos, el tramo de edad que mejor ha evolucionado en cuanto al número de personas ocupadas en la lectura trimestral ha sido el de 45 o más años con un incremento del 1,8%.

**Por Territorio Histórico**, la tasa de ocupación más alta corresponde a Gipuzkoa (53,1%), seguido de Álava (52,2%) y Bizkaia (51,1%). En cuanto al número de personas ocupadas y respecto al trimestre anterior, Araba ha experimentado un descenso (-0,2%), mientras que Bizkaia ha registrado un ascenso del 1,8%, seguido de Gipuzkoa (0,7%).

**Por actividad económica**, el sector con mayor número de personas ocupadas es *Servicios* (73,5%), seguido de *Industria* (19,8%), *Construcción* (5,8%) y el *Sector Primario* (0,9%).

**Por tipo de contrato**, el 77,7% de las personas asalariadas en la CAE ha tenido un contrato de tipo indefinido-fijo, frente a un 21,6% con contratos temporales. En cuanto al **tipo de jornada**, el 81,6% de las personas asalariadas dispone de una jornada a tiempo completo y el 18,2% una jornada a tiempo parcial.

En cuanto a la **tasa de paro** de la CAE, se ha alcanzado un 7,4% en el trimestre considerado (7,2% entre los hombres y 7,6% entre las mujeres). El número de personas paradas ha sido de 77.600, 14.500 personas menos que en el trimestre anterior (con un decremento del 13,1% de personas paradas entre los hombres y 18,3% entre las mujeres).

**Por tramos de edad**, la tasa de paro más baja corresponde al colectivo de 45 años o más años (6,1%), seguido del colectivo de 25-44 años (7,5%) y 16-24 años (19,4%). En términos relativos y respecto al trimestre anterior, el número de personas paradas ha descendido en todos los tramos: de 16-24 años, un -7,6%; de 25-44 años, un -24,8% y, finalmente, a partir de 45 años, un -8,4%.

**Por Territorio Histórico**, Gipuzkoa ha sido el territorio con la tasa de paro más baja (7,0%), seguido de Araba (8,8%) y Bizkaia (9,8%). En términos relativos y respecto al trimestre anterior, el número de personas paradas ha disminuido en los tres Territorios: -22,0% en Araba, -16,2% en Bizkaia y -11,9% en Gipuzkoa.

**Por nivel académico**, según los últimos datos publicados, que corresponden al cuarto trimestre de 2022, el 46,8% de las personas paradas cuenta con estudios secundarios y medios, el 27,8% de las personas paradas cuenta con estudios primarios o inferiores y finalmente, el 25,4% de las personas paradas cuenta con estudios superiores.

**Por procedencia**, las personas paradas autóctonas han representado el 74,6% sobre el total y las personas paradas extranjeras, por consiguiente, el 25,3%.