

BALANCE MERCADO LABORAL

COMUNIDAD AUTÓNOMA DEL PAÍS VASCO



Tercer Trimestre 2022

Erakunde autonomiaduna

Organismo Autónomo del

EUSKO JAURLARITZA



GOBIERNO VASCO

ENPLEGU ETA GIZARTE
POLITIKETAKO SAILA

DEPARTAMENTO DE EMPLEO
Y POLÍTICAS SOCIALES



Este informe trata de analizar los principales hitos del mercado laboral vasco durante el tercer trimestre de 2022 a través del comportamiento de sus variables más importantes. Se han considerado indicadores directamente vinculados con el mercado laboral (desempleo registrado, afiliación a la Seguridad Social y registro de contratos), así como las principales operaciones estadísticas destinadas a medir la población en su vertiente de actividad laboral (Encuesta de Población en Relación con la Actividad, PRA, del Instituto Vasco de Estadística).

Contenido

Contexto económico	4
Paro registrado en Lanbide	5
Afiliación a la Seguridad Social.....	6
Personas Contratadas y Contratos.....	7
Ocupación y Paro según la encuesta Población en Relación con la Actividad (PRA) del Eustat.....	8

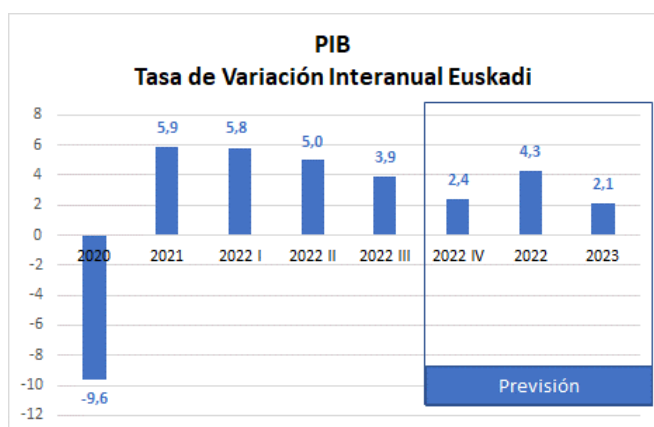
Contexto económico

El crecimiento del Producto Interior Bruto (PIB) de la Comunidad Autónoma de Euzkadi (EAE) en el tercer trimestre ha sido de un 3,9%, siendo la previsión para el conjunto del año 2022 de un 4,3%

Según el avance de las cuentas económicas del Eustat, la economía vasca creció en el tercer trimestre de 2022 un 3,9% en relación al mismo periodo del año anterior. Según la previsión de la Dirección de Economía y Planificación del Gobierno Vasco, el PIB vasco del conjunto del año 2022 será del 4,3% y en el año 2023 la tasa de crecimiento se situará en el 2,1%.

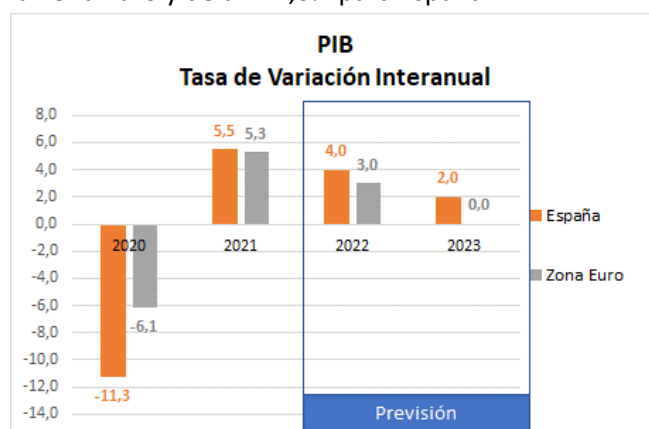
La evolución del PIB indica que la EAE se encuentra en una fase de desaceleración desde el inicio del año, momento en el que el crecimiento llegó a ser del 5,8% y que se suavizó hasta el 5,0% en el segundo trimestre. Esta desaceleración es común a todos los sectores, según se desprende de la información coyuntural disponible. La fuerte inflación, la subida de los tipos de interés y la incertidumbre son las razones principales de esa pérdida de ritmo, que es común al conjunto de países desarrollados.

En términos intertrimestrales, el incremento conseguido por la economía vasca fue del 0,2%, lejos de los avances de los periodos anteriores, que superaron el 1%.



Fuentes: Eustat, Departamento de Hacienda y Economía: Dirección de Economía y Planificación, Informe "Coyuntura en un clic Noviembre 2022"

En cuanto a las economías española y de la zona euro, tal y como se muestra en la tabla de abajo, la previsión de la tasa de variación interanual del PIB del Consensus Forecast para la Zona Euro para el año 2022 es de un +3,0% y la previsión del Fondo Monetario Internacional (FMI) para España para el mismo año es de un +4,0%. Las previsiones para el año 2023 son de un 0,0% para la Zona Euro y de un +2,0% para España.



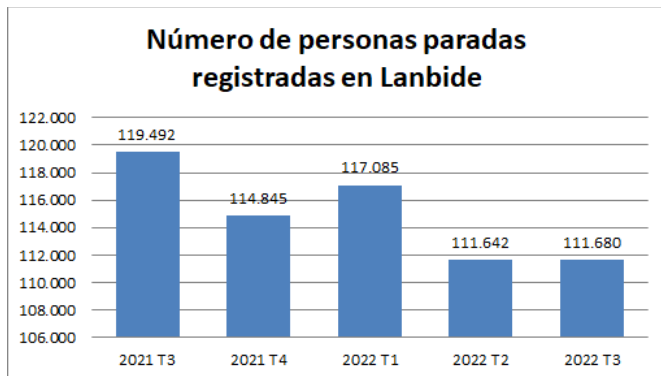
Fuentes: INE, Eurostat, FMI, Consensus Forecast, Informe "Coyuntura en un clic Noviembre 2022"

El FMI muestra un panorama sombrío para la economía mundial en su último informe, fechado en octubre. La invasión rusa de Ucrania, con los problemas energéticos y de alimentos; la subida del coste de la vida causada por la persistente y amplia presión inflacionaria (la más alta vista en décadas); el endurecimiento de la política monetaria para combatir ese fenómeno; y la desaceleración de China, en la que todavía juegan un papel relevante los coletazos de la covid, han conllevado una nueva revisión a la baja de las previsiones de crecimiento mundial.

Paro registrado en Lanbide

La evolución intertrimestral de personas paradas registradas en Lanbide se ha mantenido casi estable: -222 hombres y +260 mujeres

El número de **personas paradas registradas** en las oficinas de Lanbide se ha mantenido casi estable en el tercer trimestre de 2022 con respecto al trimestre anterior (+38 personas paradas). El número total de personas paradas registradas se sitúa en 111.680, habiendo experimentado un descenso interanual del 6,5%.

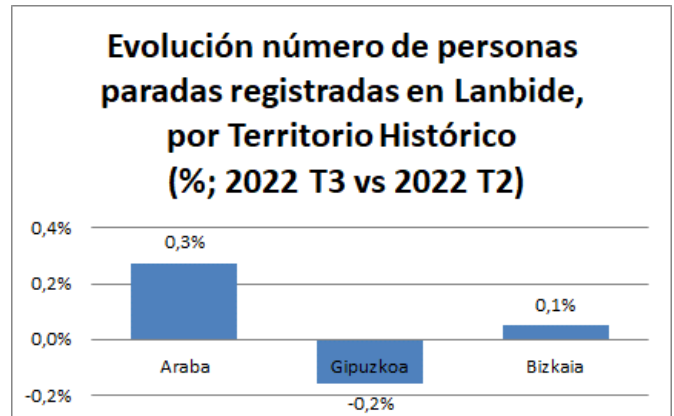


Fuente: Servicio de Análisis, Estudios y Estadísticas. Gabinete Técnico de Lanbide

Por sexo, la evolución del número de personas paradas registradas en Lanbide, respecto al trimestre anterior, ha sido de -222 entre los hombres y +260 entre las mujeres. En el primer caso, el número de personas paradas se ha situado en 47.049 y en el segundo caso en 64.631.

Por edad, el mayor descenso de personas paradas en términos absolutos, respecto al trimestre anterior, se ha producido en el tramo de 16-24 años (-399), seguido de los tramos de 45-54 años (-241); 35-44 años (-128) y 55-64 años (-49). En el tramo de 25-34 años la evolución ha sido de +855 personas paradas.

Por Territorio Histórico, en términos relativos y respecto al trimestre anterior, Gipuzkoa ha experimentado un descenso del 0,2%, mientras que en Araba y Bizkaia los incrementos han sido de +0,3% y +0,1%, respectivamente.



Fuente: Servicio de Análisis, Estudios y Estadísticas. Gabinete Técnico de Lanbide

Por procedencia, en términos relativos y respecto al trimestre anterior, se ha producido una disminución del 1,9% de personas paradas extranjeras y un incremento del 0,4% entre las personas paradas autóctonas, situándose en 17.827 personas paradas extranjeras y 93.853 personas paradas autóctonas.

Por nivel de estudios, en términos relativos y respecto al trimestre anterior, el colectivo con mayor disminución de personas paradas ha sido el de las personas con estudios hasta obligatorio (-1,8%), seguido de las personas con estudios de Bachiller (-1,3%). El número de personas paradas de los colectivos con estudios Universitarios y estudios de Formación Profesional ha incrementado un 5,8% y 2,8%, respectivamente.

Por Actividad Económica, los sectores con mayor descenso de personas paradas en términos absolutos y respecto al trimestre anterior han sido: (i) Servicios de comidas y bebidas (-562); (ii) Agricultura, ganadería (-291); y (iii) Actividades de construcción especializada (-273). Entre las actividades con incremento de personas paradas, destacan las siguientes: (i) Administración Pública y Defensa, Seguridad Social Obligatoria (+721); (ii) Servicios a edificios y actividades de jardinería (+631); y (iii) Actividades relacionadas con el empleo (+615).

Afiliación a la Seguridad Social

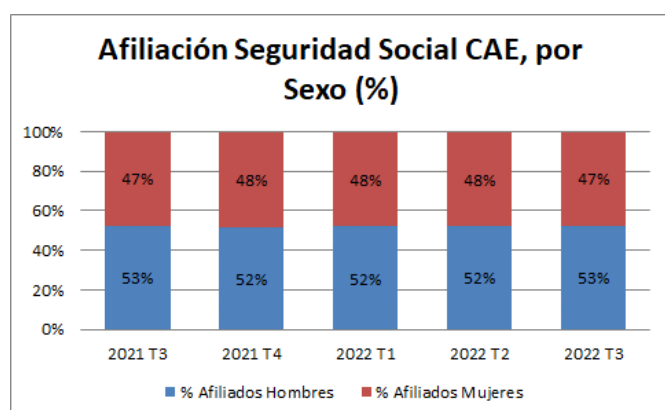
El número de personas afiliadas a la Seguridad Social en alta laboral se ha situado en 975.890, con un descenso del 1,1% respecto al trimestre anterior

En el tercer trimestre del año 2022 el número de afiliados a la Seguridad Social en la CAE se ha situado en 975.890 personas, con una disminución del 1,1% respecto al trimestre anterior y un incremento del 1,8% en relación al mismo trimestre del año anterior.



Fuente: Ministerio de Empleo y Seguridad Social

Por sexo, la distribución del colectivo de afiliados se ha mantenido prácticamente estable en los últimos cinco trimestres analizados. Tal y como se muestra en la siguiente tabla, los hombres representan un 53% de los afiliados y las mujeres un 47% (1 punto porcentual menos que en el trimestre anterior).



Fuente: Ministerio de Empleo y Seguridad Social

Por Territorio Histórico, Bizkaia ha concentrado el 50,0% de los afiliados, seguido de Gipuzkoa (33,4%) y Araba (16,5%). Respecto al trimestre anterior, Bizkaia ha experimentado un descenso de 5.902 personas afiliadas, seguido de Gipuzkoa (-3.960) y Araba (-1.430).

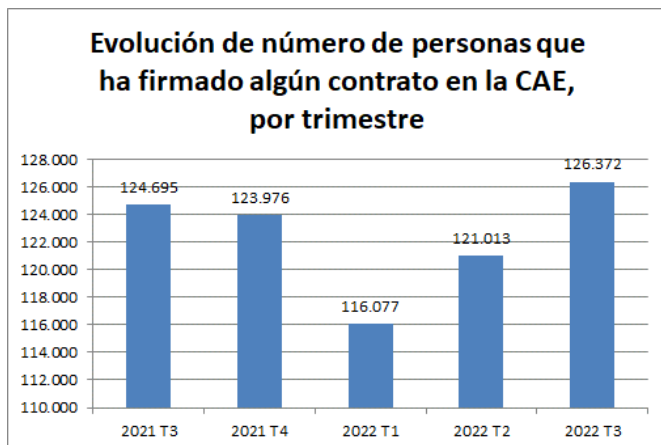
Por secciones de Actividad Económica, según datos medios del último mes del trimestre, las secciones de actividad que mayor peso han tenido en cuanto al número de afiliados en el tercer trimestre, han sido los siguientes: (i) Industria manufacturera (17,6%); (ii) Comercio al por mayor y al por menor, reparación de vehículos de motor y motocicletas (13,8%); y (iii) Actividades sanitarias y servicios sociales (11,5%). Considerando los datos del tercer trimestre de 2022 con respecto al trimestre anterior, entre las secciones de actividad con incrementos en cuanto al número de personas afiliadas, destacan: (i) Actividades sanitarias y servicios sociales (+1.462); (ii) Agricultura, ganadería, silvicultura y pesca (+982); y (iii) Actividades administrativas y servicios auxiliares (+562). Entre las actividades que mayor descenso han sufrido, destacan: (i) Educación (-8.250); (ii) Actividades artísticas, recreativas y de entretenimiento (-1.073); y (iii) Administración Pública y Defensa, Seguridad Social Obligatoria (-1.041).

Por procedencia, según datos medios del último mes del trimestre, el colectivo de personas afiliadas a la Seguridad Social con nacionalidad extranjera ha aumentado un 2,9%, situándose en 82.825 personas. Este colectivo concentra el 8,5% del total de personas afiliadas frente al 91,5% de personas afiliadas autóctonas. La afiliación de los hombres extranjeros ha aumentado un 3,1% y la afiliación de las mujeres extranjeras un +2,5%. Por Territorio Histórico, el número de personas afiliadas extranjeras ha incrementado en Araba (+4,8%), Gipuzkoa (+3,0%) y Bizkaia (+2,1%).

Personas Contratadas y Contratos

En el tercer trimestre el número de personas que ha firmado algún contrato ha aumentado un 4,4%, con un total de 207.286 contratos firmados

En el tercer trimestre del año 2022, el número de personas que ha firmado algún contrato en la CAE ha sido de 126.372, un 4,4% más que en el trimestre anterior. Por sexo, el aumento ha sido de un 6,8% entre las mujeres y de un 2,2% en el caso de los hombres.



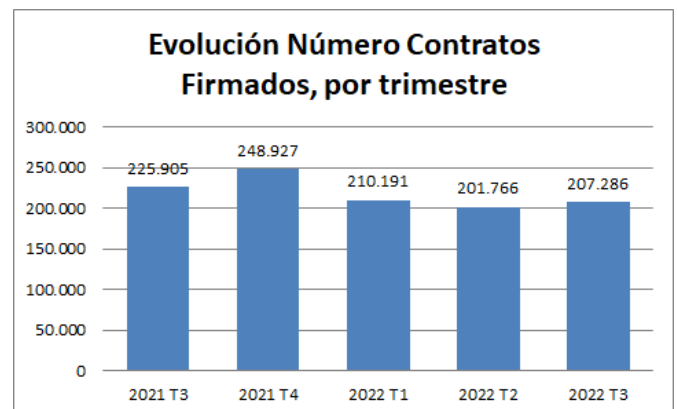
Fuente: Servicio de Análisis, Estudios y Estadísticas. Gabinete Técnico de Lanbide

Por nivel de estudios, el 43,2% del total de las personas contratadas cuenta con estudios hasta Obligatorio, seguido de las personas con estudios de Bachiller (22,7%), estudios universitarios (18,3%) y estudios de Formación Profesional (15,2%).

Por edad, el intervalo de 25-34 años es el que mayor número de personas contratadas ha concentrado (26,7%) sobre el total de personas contratadas en el tercer trimestre de 2022, seguido del colectivo de menores de 24 años (25,1%). En términos relativos respecto al trimestre anterior, los colectivos con mejor evolución en el número de personas contratadas han sido: (i) los mayores de 54 años (+9,2%); y (ii) los menores de 24 años (+8,9%).

Por procedencia, el 81,2% de las personas contratadas son autóctonas y el 18,8% tiene nacionalidad extranjera (igual que en el trimestre anterior). Entre el colectivo de extranjeros, las nacionalidades que más destacan son la latinoamericana (45,5%), seguida de la europea comunitaria y no comunitaria (17,3%) y la norteafricana (15,6%).

En cuanto al número de contratos firmados en el tercer trimestre, con puesto de trabajo en la CAE, se han contabilizado un total de 207.286 (1,6 veces el número de personas contratadas). Con respecto al trimestre anterior, el número de contratos firmados ha subido un 2,7%.



Fuente: Servicio de Análisis, Estudios y Estadísticas. Gabinete Técnico de Lanbide

Por tipo de contrato se continúa con la tendencia habitual, habiéndose firmado un 27,4% de contratos indefinidos (1,1 puntos porcentuales superior que en el trimestre pasado), frente a un 72,6% de contratos temporales. Los contratos a tiempo parcial han constituido el 34,3% del total (2,1 puntos porcentuales inferior que en el trimestre anterior).

Por Territorio Histórico, en términos relativos respecto al trimestre anterior, en Bizkaia el número de contratos ha disminuido un 0,3%, mientras que en Araba y Gipuzkoa el incremento ha sido del 8,2% y 4,0%, respectivamente. El mayor número de contratos se ha dado en Bizkaia (47,7%; 98.804); seguido de Gipuzkoa (31,3%; 64.962) y Araba (21,0%; 43.520).

Por tipo de actividad, los sectores que mayor número de contratos han concentrado han sido (i) industria manufacturera (13,5%); hostelería (12,9%); (iii) actividades sanitarias y de servicios sociales (11,9%); y (iv) comercio (11,7%). Entre los hombres, el sector que más destaca es la industria manufacturera (19,7%) y entre las mujeres las actividades sanitarias y servicios sociales (19,1%).

Ocupación y Paro según la encuesta Población en Relación con la Actividad (PRA) del Eustat

Frente a una tasa de paro del 7,9%, la tasa de ocupación alcanzada ha sido de un 51,8%

En el trimestre analizado, la **tasa de ocupación** de la CAE ha sido del 51,8% (56,5% en el caso de los hombres y 47,4% en el caso de las mujeres). El total de personas ocupadas ha sido de 967.200 (+4.100 personas respecto al trimestre anterior). En el caso de los hombres se ha llegado a 506.200 personas ocupadas con un aumento del 0,4% respecto al trimestre anterior, mientras que en el caso de las mujeres el número de personas ocupadas se ha posicionado en 461.000 (+0,4%, respecto al trimestre anterior).

Por tramos de edad, la mayor tasa de ocupación corresponde al tramo de edad de 25-44 años (82,1%) con 404.200 personas ocupadas. En cambio, la menor tasa de ocupación corresponde al tramo de edad de 16-24 años (24,3%) con 45.400 personas ocupadas. En términos relativos, el tramo de edad que mejor ha evolucionado en cuanto al número de personas ocupadas en la lectura trimestral ha sido el de 45 o más años con un incremento del 0,8%.

Por Territorio Histórico, la tasa de ocupación más alta corresponde a Gipuzkoa (52,9%), seguido de Álava (52,0%) y Bizkaia (51,0%). En cuanto al número de personas ocupadas y respecto al trimestre anterior, Araba ha registrado un descenso del 0,5%, mientras que en Bizkaia y Gipuzkoa la evolución ha sido positiva (+1,0% y +0,1%, respectivamente).

Por actividad económica, el sector con mayor número de ocupados es Servicios (72,9%), seguido del sector Industrial (20,2%), el sector de la Construcción (5,9%) y el sector primario (1,0%).

Por tipo de contrato, el 74,3% de los asalariados en la CAE ha tenido un contrato de tipo indefinido, frente a un 25,7% con contratos temporales. En cuanto al **tipo de jornada**, el 82,0% de los asalariados dispone de una jornada a tiempo completo y el 17,7% una jornada a tiempo parcial.

En cuanto a la **tasa de paro** de la CAE, se ha alcanzado un 7,9% en el trimestre considerado (7,4% entre los hombres y 8,3% entre las mujeres). El número de personas paradas ha sido de 82.400, 6.800 personas menos que en el trimestre anterior (con un decremento del 9,8% de personas paradas entre los hombres y -5,4% entre las mujeres).

Por tramos de edad, la tasa de paro más baja corresponde al colectivo de 45 años o más años (7,0%), seguido del colectivo de 25-44 años (7,1%) y 16-24 años (21,3%). En términos relativos y respecto al trimestre anterior, en los tramos de 25-44 años y 45 o más años el número de personas paradas ha descendido un 13,6% y -4,9%, respectivamente. En el tramo de 16-24 años la variable ha aumentado un 1,7%.

Por Territorio Histórico, Gipuzkoa ha sido el territorio con la tasa de paro más baja (6,9%), seguido de Bizkaia (8,3%) y Araba (8,4%). En términos relativos y respecto al trimestre anterior, el número de personas paradas ha disminuido un 10,8% en Bizkaia, -8,3% en Araba y -0,4% en Gipuzkoa.

Por nivel académico, el 45,3% de los parados cuenta con estudios secundarios y medios, el 29,0% de los parados cuenta con estudios primarios o inferiores y finalmente, el 25,7% de los parados cuenta con estudios superiores.

Por procedencia, las personas paradas autóctonas han representado el 78,2% sobre el total, las personas paradas extranjeras, por lo tanto el 21,8%.