


2021 KO ABENDUA

Datu-aurrerapena
Análisi, Azterlan eta Estatistika Zerbitzua

Erregistratutako langabezia Gizarte Segurantzarako afiliazioa Kontratuak



www.lanbide.net



Lanbide

Euskal Enplegu Zerbitzua
Servicio Vasco de Empleo

EUSKO JAURLARITZA



GOBIERNO VASCO

ENPLEGU ETA GIZARTE
GAIETAKO SAILA

DEPARTAMENTO DE EMPLEO
Y ASUNTOS SOCIALES

2021ko ABENDUAN ERREGISTRATUTAKO LANGABEZIA

HILEKO BILAKAERA

Langabezia % 2,49 JEITSI DA aurreko hilaren aldean, eta 114.845 langabera iritsi da. Langabezia murriztu egin da, 2934 pertsona gutxiago, honako lurralde-banaketa honen arabera:

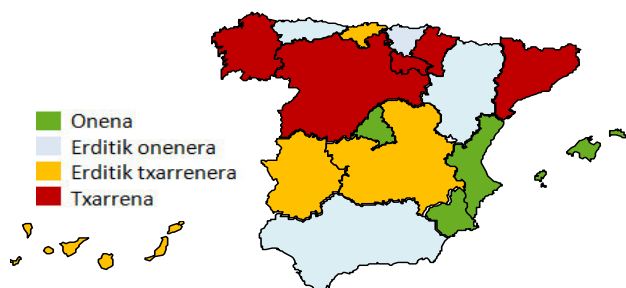
ARABA: 2021ko azaroan baino 241 langabe gutxiago, eta 19.414 langabera iritsi da kopuru hori, hau da, %1,23 murrizketa

BIZKAIA: 2021ko azaroan baino 2.276 langabe gutxiago, eta 64.878 langabera iritsi da kopuru hori, hau da, %3,39 murrizketa

GIPUZKOA: 2021ko azaroan baino 417 langabe gutxiago, eta 30.553 langabera iritsi da kopuru hori, hau da, %1,35 murrizketa

ESTATUAREN ALDEAN

Langabezia, Estatuan %2,41 murriztu da, 76.782 pertsona gutxiago, eta guztira kopuru honetara iritsi da: 3.105.905 langabe erregistratu, bitartean EAEn, erregistratutako langabezia %2,49 murriztu da. Nafarroan %1,02 igo da, Errioxan %0,38 murriztu da, Kantabrian %1,71 murriztu da eta Gaztela-Leonen %0,24 murriztu da. Catalunyan %0,18 murriztu da eta Madrilan %6,25 murriztu da.



	Langabe-kopurua	Aurreko hilabeteko %	Aurreko urteko %
Euskal AE	114.845	-2,49	-11,14
Estatua	3.105.905	-2,41	-20,12

Sexuaren arabera:

Langabeziaren bilakaera hobeto joan da emakumen artean:

349 gizon gutxiago erregistratu dira langabezian; %0,68ko murrizketa

eta 2.585 emakume gutxiago langabezian; %3,9ko murrizketa. Langabeen %55,39 emakumeak dira

Adinaren arabera:

25 urte baino gutxiago: 1.017 langabe gutxiago, hau da, %10,34ko jeitsiera

25 - 44 urte: 791 langabe gutxiago, hau da, %1,72ko jeitsiera

45 urte eta gehiago: 1.126 langabe gutxiago, hau da, %1,82ko jeitsiera

Sektorearen arabera:

Lehen sektoretik datorren langabezia murriztu egin da (37 pertsona), %-1,39.

Industriatik datorren langabezia igo egin da (23 pertsona), %0,3.

Eraikuntzatik datorren langabezia igo egin da (356 pertsona), %2,67.

Zerbitzuetatik datorren langabezia murriztu egin da (2.475 pertsona), %-3,13.

Aurreko enplegurik gabeko langabezia 801 murriztu egin da, %-5,33.

Prestazioa kobratzearen arabera:

% 13,32k langabezia-SOROSPENA kobratzen du, aurreko hilean baino 0,18 puntu gutxiagok

Langabeen % 1,66k TEA kobratzen du, aurreko hilean baino 0,08 puntu gutxiagok

% 17,99k langabeziagatik PRESTAZIOA kobratzen du, aurreko hilean baino 0,11 puntu gutxiagok

Langabeziaren iraupenaren arabera:

Langabezialdi laburreko langabeak %3,66 jaitsi dira.

Langabezialdi luzeko langabeak %1,34 jaitsi dira.

URTE ARTEKO BILAKAERA

Langabezia %11,14 jaitsi da Euskadin. 1. erkidegoa da bilakaera txarrenekoetan.

Bilakaera hobea izan du gizonen artean, %13,02; emakumeen artean %9,56jaitsi da.

Langabeziak bilakaera txarragoa izan du 55 urtetik 64ra (%0,76 igo da), eta hobea 25 urtetik 34ra (%19,09 jaitsi da)

Sektorearen arabera:

Lehen sektoretik datorren langabezia jaitsi egin da (82 pertsona), % -3,02.

Industriatik datorren langabezia jaitsi egin da (2.294 pertsona), % -14,34.

Eraikuntzatik datorren langabezia jaitsi egin da (925 pertsona), % -10,7.

Zerbitzuetatik datorren langabezia jaitsi egin da (9.773 pertsona), % -11,32.

Aurreko enplegurik gabeko langabeak jaitsi egin dira (1.321 pertsona), % -8,5.

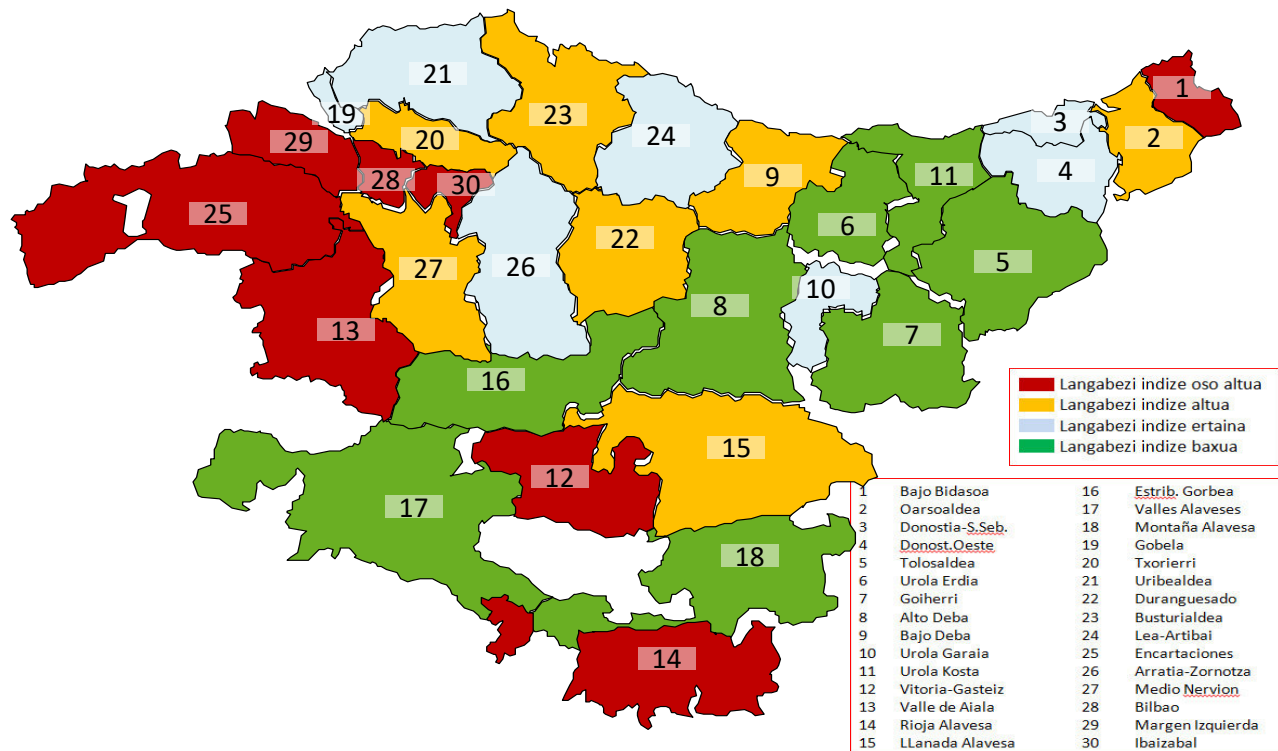
ESKUALDEKO BILAKAERA

	Langabeak	langab erre indizea	Aurreko hila		Aurreko urtea	
			Saldoa	Bilak %	Saldoa	Bilak %
Behe Bidasoa	4.027	10,9%	-26	-0,64	-347	-7,93
Oarsoaldea	3.513	9,7%	-35	-0,99	-324	-8,44
Donostialdea	7.367	8,3%	-221	-2,91	-1.312	-15,12
Donost.Mende	3.070	8,3%	-12	-0,39	-293	-8,71
Tolosaldea	1.895	8,0%	22	1,17	-301	-13,71
Urola Erdia	1.216	7,9%	29	2,44	-175	-12,58
Goierrri	1.560	7,3%	-22	-1,39	-224	-12,56
Debagoiena	2.470	8,2%	-39	-1,55	-236	-8,72
Debabarrena	2.733	10,3%	-52	-1,87	-245	-8,23
Urola Garaia	1.060	8,8%	-44	-3,99	-181	-14,59
Urola Kosta	1.642	7,3%	-17	-1,02	-242	-12,85
GIPUZKOA	30.553	8,7%	-417	-1,35	-3.880	-11,27
Vitoria-Gasteiz	14.980	11,7%	-188	-1,24	-1.840	-10,94
Aiara Harana	2.278	12,0%	-9	-0,39	-236	-9,39
Arabako Errioxa	695	12,6%	-25	-3,47	-74	-9,62
Arabako Lautada	711	9,4%	-16	-2,20	-101	-12,44
Gorbeia Inguruak	316	6,7%	9	2,93	-24	-7,06
Arabako Ibarrek	400	7,8%	-7	-1,72	-59	-12,85
Arabako Mendialdea	102	6,5%	0	0,00	-26	-20,31
ARABA	19.414	11,5%	-241	-1,23	-2.313	-10,65
Gobela	4.627	9,1%	-188	-3,90	-598	-11,44
Txorierrri	2.150	9,4%	-146	-6,36	-316	-12,81
Uribealdea	3.025	9,2%	-129	-4,09	-382	-11,21
Durangaldea	3.498	9,4%	25	0,72	-438	-11,13
Busturialdea	2.205	10,3%	1	0,05	-243	-9,93
Lea-Artibai	1.058	8,8%	21	2,03	-117	-9,96
Enkarterri	1.926	12,5%	-117	-5,73	-249	-11,45
Arratia-Zornotza	1.565	8,9%	16	1,03	-117	-6,96
Nerbioi Erdia	1.300	10,0%	-11	-0,84	-150	-10,34
Bilbo	22.131	13,3%	-677	-2,97	-3.011	-11,98
Ezkerraldea	16.860	13,6%	-782	-4,43	-1.992	-10,57
Ibaizabal	4.447	11,1%	-292	-6,16	-558	-11,15
BIZKAIA	64.878	11,7%	-2.276	-3,39	-8.202	-11,22
EAE	114.845	10,7%	-2.934	-2,49	-14.395	-11,14

Erregistratutako langabezia-indize handiena izan duten eskualdeak honako hauek dira: Ezkerraldea (%13,58), Bilbo (%13,27), Arabako Errioxa (%12,65), Enkarterri (%12,52), eta Aiara Harana (%11,97); txikiena dutenak, berriz, hauek: Arabako Mendialdea (%6,52), Gorbeia Inguruak (%6,71), Goierrri (%7,31), Urola Kosta (%7,33), eta Arabako Ibarrek (%7,78).

Oharra: Araba eta Bizkaiko gehiketa eskualdeen arabera ez dator bat Orduña, Bizkaia izanik, Arabako Aiala eskualdean kokatzen delako.

LANGABEZI INDIZEA ESKUALDE ETA UDALERRI MAILAN



Abenduan, Erregistratutako Langabezia-Indize Handiena Izan Dute Udalerriak Honako Hauek Izan Dira: Oyón-Oion (%18,88), Sestao (%16,93), Elantxobe (%16,08), Balmaseda (%15,67) Eta Alonsotegi (%15,65).

LANGABEZIA AUTONOMIA-ERKIDEGO MAILAN

	Langabeak	Aurreko hila		Aurreko urtea	
		Saldoa	Bilak %	Saldoa	Bilak %
Andaluzia	785.641	-14.607	-1,83	-183.796	-18,96
Aragoi	61.065	-1.493	-2,39	-21.300	-25,86
Asturias	64.798	-1.605	-2,42	-17.272	-21,05
Balearrak	55.974	-1.736	-3,01	-28.365	-33,63
Kanariak	202.819	-3.612	-1,75	-66.618	-24,72
Kantabria	36.814	-640	-1,71	-5.815	-13,64
Gaztela-Mantxa	146.467	-2.496	-1,68	-39.806	-21,37
Gaztela eta Leon	128.769	-313	-0,24	-39.937	-23,67
Katalunia	369.158	-664	-0,18	-128.453	-25,81
Valentziako Erk.	371.484	-18.242	-4,68	-66.217	-15,13
Extremadura	92.203	-411	-0,44	-20.476	-18,17
Galizia	152.584	-163	-0,11	-37.003	-19,52
Madril	365.707	-24.380	-6,25	-66.809	-15,45
Murtzia	92.421	-2.632	-2,77	-28.922	-23,83
Nafarroa	32.026	324	1,02	-8.611	-21,19
Euskal AE	114.845	-2.934	-2,49	-14.395	-11,14
Errioxa	15.090	-57	-0,38	-4.138	-21,52
Estatu osoa	3.105.905	-76.782	-2,41	-782.232	-20,12

GIZARTE-SEGURANTZAKO AFILIZAZIOA 2021KO ABENDUAN

Abenduan, Gizarte Segurantzako batez besteko afiliazioa 980.022 afiliatukoa da Euskal Autonomia Erkidegoan, hau da, aurreko hilean baino 3.184 pertsona gehiago

	Afiliatuak	Aurreko hila		Aurreko urtea	
		Saldoa	Bilak %	Saldoa	Bilak %
Araba	160.628	16	0,01%	4.341	2,78%
Gipuzkoa	327.586	521	0,16%	6.293	1,96%
Bizkaia	491.808	2.648	0,54%	10.255	2,13%
EUSKADI	980.022	3.184	0,33%	20.890	2,18%
Estatu osoa	19.824.911	72.553	0,37%	776.478	4,08%

Lurralde historikokako afiliazioari dagokionez, esan behar dugu aurtengo abenduan Bizkaia izan duela bilakaerarik onena, lurralde horrek afiliazioaren %0,54 gehikuntza izan baitu; Araba/Álava aldiz, bilakaerarik txarrena izan du, lurralde horrek %0,01 gehikuntza izan baitu afiliazioan.

Azken hil horretan, EAE 7. autonomia-erkidegoa izan da afiliatu-kopuruaren bilakaera onenekoetan Bilakaerarik onena Andaluzia erkidegoari dagokio (%1,27) ; txarrena, berriz, Illes Balears erkidegoari (%-3,34).

Aurreko urtearen aldean, portaerarik onena izan duen lurralde historikoa Araba/Álava izan da, %2,78(e)ko gehikuntza izan baitu afiliazioan lurralde horrek; Gipuzkoak, aldiz, bilakaerarik txarrena izan du, %1,96(e)ko gehikuntza izan baitu afiliazioan.

Azken urte horretan, EAE 1. autonomia-erkidegoa izan da afiliatu-kopuruaren bilakaera txarragokoetan. Bilakaerarik onena Kanariak erkidegoari dagokio (%6,43); txarrena, berriz, Euskal A Erkidegoa erkidegoari (%2,18).

Azken hilabete honetan 3.552 emakume afiliatu gehiago (+ % 0,76) eta 367 gizon afiliatu gutxiago (- % 0,07) zenbatzen dira.

	2021-12	2021-11	2020-12	Ev (%) hilea	(%) urtea
Gizonak	508.322	508.690	499.045	-0,07	1,86
Emakumeak	471.700	468.148	460.085	0,76	2,52

KONTRATAZIOAK 2021KO ABENDUAN

Abenduan, kontratazio-kopurua 74.716koa izan da EAEn; kontratazio horietatik 6.802, %9,1, kontratu mugagabeak izan dira. Kontratuen guttizkoaren kopuru metatua, aurtengo urtean, 861.726(e)ra iristen da, aurreko urteko hil berean genuena baino % 22,52 handiagoa. Kontratu mugagabeen kopuru metatua 80.545(e)ra igo da, aurreko urtean genuena baino %35,49 handiagoa.) Lanaldi partzialeko kontratuen tasa %41,62 da, %52,23 emakumeen artean eta %30,40 gizonen artean.

Azken hilabete honetan kontratatuta dira 48.994 pertsona, hauetatik %51,77 emakumeak izan dira. Pertsona atzeritarren portzentaia %15,40 da, hauetatik Latinoamerikatik datozenak dira ugariak, atzeritarren artean %49,03direlarik.

	Abendua		Urteko metatua	
	Kop	%	Kop	%
Mugagabeak	6.802	9,1%	80.545	9,3%
Aldi baterakoak	67.914	90,9%	781.181	90,7%
Guztira	74.716	100,0%	861.726	100,0%

	Gizonak	Emakumeak	Guztira
Kontratuak	36.313	38.403	74.716
Lanaldi partzialeko tasa	30,4	52,23	41,62
Mugagabeen tasa	9,7	8,6	9,1
Pertsona kontratatutak	23.629	25.365	48.994
Errotazio tasa	1,54	1,51	1,53

	Kontratuak	Urte bilak %
Araba	13.899	31,7
Bizkaia	38.804	22,7
Gipuzkoa	22.013	28,2
CAE	74.716	25,9