


2021 KO URRIA

Datu-aurrerapena  
Análisi, Azterlan eta Estatistika Zerbitzua

# Erregistratutako langabezia

## Gizarte Segurantzarako afiliazioa

### Kontratuak



[www.lanbide.net](http://www.lanbide.net)



# Lanbide

Euskal Enplegu Zerbitzua  
Servicio Vasco de Empleo

EUSKO JAURLARITZA



GOBIERNO VASCO

ENPLEGU ETA GIZARTE  
GAIETAKO SAILA

DEPARTAMENTO DE EMPLEO  
Y ASUNTOS SOCIALES

# 2021ko URRIAN ERREGISTRATUTAKO LANGABEZIA

## HILEKO BILAKAERA

Langabezia % 0,89 JEITSI DA aurreko hilaren aldean, eta 118.429 langabera iritsi da. Langabezia murriztu egin da, 1063 pertsona gutxiago, honako lurralde-banaketa honen arabera:

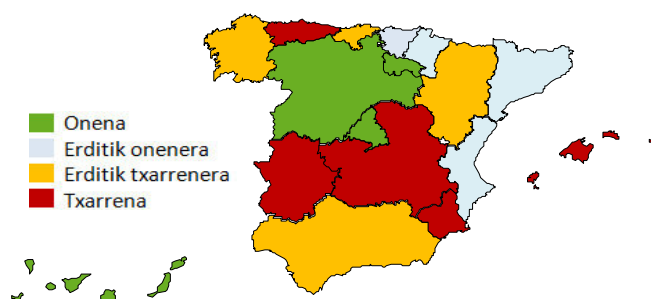
ARABA: 2021ko irailan baino 178 langabe gutxiago, eta 19.957 langabera iritsi da kopuru hori, hau da, %0,88 murrizketa

BIZKAIA: 2021ko irailan baino 375 langabe gutxiago, eta 67.555 langabera iritsi da kopuru hori, hau da, %0,55 murrizketa

GIPUZKOA: 2021ko irailan baino 510 langabe gutxiago, eta 30.917 langabera iritsi da kopuru hori, hau da, %1,62 murrizketa

## ESTATUAREN ALDEAN

Langabezia, Estatuan %0,02 murriztu da, 734 pertsona gutxiago, eta guztira kopuru honetara iritsi da: 3.257.068 langabe erregistratu, bitartean EAEn, erregistratutako langabezia %0,89 murriztu da. Nafarroan %1,71 murriztu da, Errioxan %1,81 murriztu da, Kantabrian %0,39 igo da eta Gaztela-Leonen %2,0 murriztu da. Catalunyan %0,13 murriztu da eta Madrilan %2,39 murriztu da.



	Langabe-kopurua	Aurreko hilabeteko %	Aurreko urteko %
Euskal AE	118.429	-0,89	-14,47
Estatua	3.257.068	-0,02	-14,87

## Sexuaren arabera:

Langabeziaren bilakaera hobeto joan da emakumen artean:

284 gizon gutxiago erregistratu dira langabezian; %0,55ko murrizketa

eta 779 emakume gutxiago langabezian; %1,15ko murrizketa. Langabeen %56,55 emakumeak dira

## Adinaren arabera:

25 urte baino gutxiago: 40 langabe gutxiago, hau da, %0,41ko jeitsiera

25 - 44 urte: 977 langabe gutxiago, hau da, %2,05ko jeitsiera

45 urte eta gehiago: 46 langabe gutxiago, hau da, %0,07ko jeitsiera

## Sektorearen arabera:

Lehen sektoretik datorren langabezia igo egin da (303 pertsona), %13,11.

Industriatik datorren langabezia murriztu egin da (134 pertsona), %-1,7.

Eraikuntzatik datorren langabezia murriztu egin da (184 pertsona), %-1,35.

Zerbitzuetatik datorren langabezia murriztu egin da (877 pertsona), %-1,09.

Aurreko enplegurik gabeko langabezia 171 murriztu egin da, %-1,13.

## Prestazioa kobratzearen arabera:

% 13,57k langabezia-SOROSPENA kobratzen du, aurreko hilean baino 0,25 puntu gehiagok

Langabeen % 1,76k TEA kobratzen du, aurreko hilean baino 0,06 puntu gutxiagok

% 18,69k langabeziagatik PRESTAZIOA kobratzen du, aurreko hilean baino 0,62 puntu gehiagok

## Langabeziaren iraupenaren arabera:

Langabezialdi laburreko langabeak %1,47 igo dira.

Langabezialdi luzeko langabeak %3,08 jaitsi dira.

## URTE ARTEKO BILAKAERA

Langabezia %14,47 jaitsi da Euskadin. 6. erkidegoa da bilakaera txarrenekoetan.

Bilakaera hobeia izan du gizonen artean, %17,94; emakumeen artean %11,61 jaitsi da.

Langabeziak bilakaera txarragoa izan du 55 urtetik 64ra (%1,41 jaitsi da), eta hobeia 16 urtetik 24ra (%25,14 jaitsi da)

### Sektorearen arabera:

Lehen sektoretik datorren langabezia jaitsi egin da (363 pertsona), % -12,19.

Industriatik datorren langabezia jaitsi egin da (2.710 pertsona), % -16,75.

Eraikuntzatik datorren langabezia jaitsi egin da (1.383 pertsona), % -15,18.

Zerbitzuetatik datorren langabezia jaitsi egin da (12.855 pertsona), % -13,9.

Aurreko enplegurik gabeko langabeak jaitsi egin dira (2.731 pertsona), % -15,4.

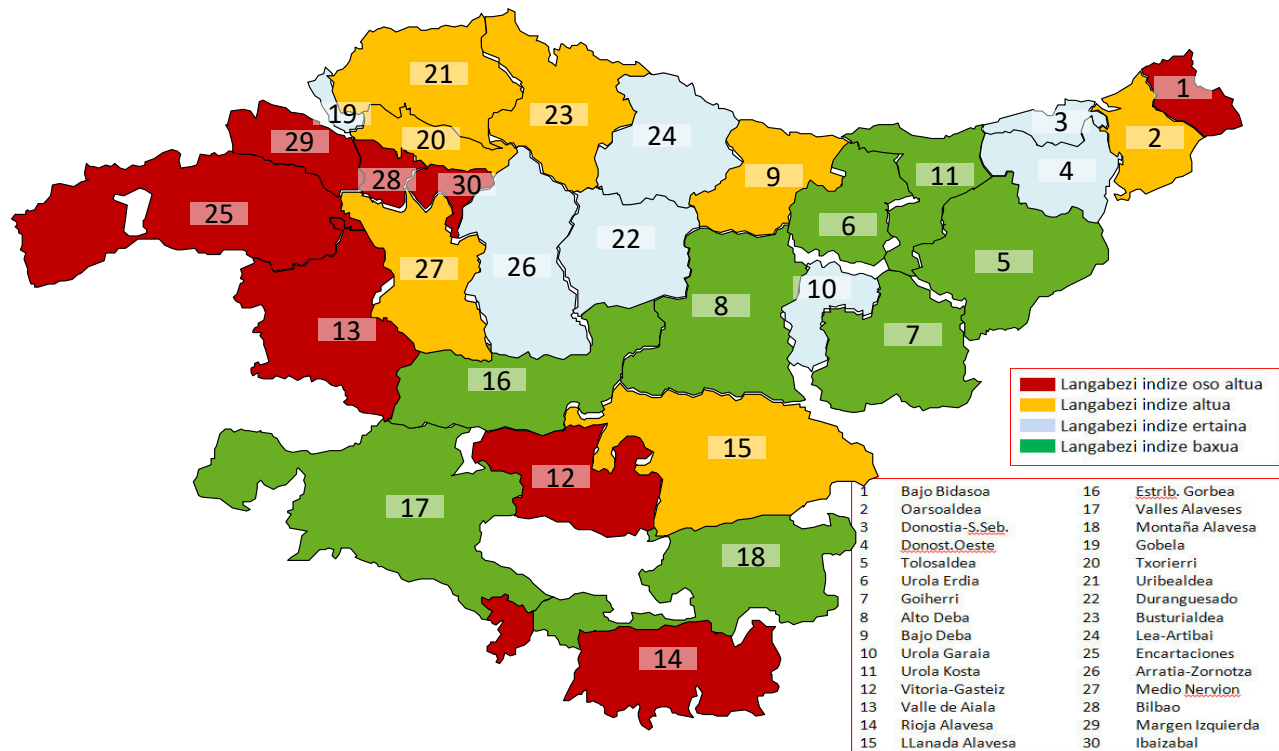
## ESKUALDEKO BILAKAERA

	Langabeak	langab erre indizea	Aurreko hila		Aurreko urtea	
			Saldoa	Bilak %	Saldoa	Bilak %
Behe Bidasoa	3.965	10,7%	-74	-1,83	-793	-16,67
Oarsoaldea	3.598	9,9%	-127	-3,41	-603	-14,35
Donostialdea	7.547	8,5%	-140	-1,82	-1.581	-17,32
Donost.Mende	3.114	8,5%	-52	-1,64	-419	-11,86
Tolosaldea	1.934	8,2%	-47	-2,37	-442	-18,60
Urola Erdia	1.184	7,7%	-4	-0,34	-265	-18,29
Goierrri	1.604	7,5%	-28	-1,72	-323	-16,76
Debagoiena	2.467	8,2%	-28	-1,12	-451	-15,46
Debabarrena	2.785	10,5%	-7	-0,25	-401	-12,59
Urola Garaia	1.102	9,1%	0	0,00	-232	-17,39
Urola Kosta	1.617	7,2%	-3	-0,19	-334	-17,12
<b>GIPUZKOA</b>	<b>30.917</b>	<b>8,8%</b>	<b>-510</b>	<b>-1,62</b>	<b>-5.844</b>	<b>-15,90</b>
Vitoria-Gasteiz	15.461	12,1%	-285	-1,81	-2.278	-12,84
Aiara Harana	2.270	11,9%	-42	-1,82	-351	-13,39
Arabako Errioxa	710	12,9%	122	20,75	-94	-11,69
Arabako Lautada	744	9,8%	27	3,77	-151	-16,87
Gorbeia Inguruak	314	6,7%	-1	-0,32	-27	-7,92
Arabako Ibarrek	427	8,3%	6	1,43	-51	-10,67
Arabako Mendialdea	101	6,5%	-7	-6,48	-33	-24,63
<b>ARABA</b>	<b>19.957</b>	<b>11,8%</b>	<b>-178</b>	<b>-0,88</b>	<b>-4.152</b>	<b>-17,22</b>
Gobela	4.795	9,4%	-57	-1,17	-903	-15,85
Txorierrri	2.282	10,0%	30	1,33	-371	-13,98
Uribealdea	3.202	9,7%	42	1,33	-344	-9,70
Durangaldea	3.498	9,4%	-114	-3,16	-558	-13,76
Busturialdea	2.186	10,2%	-30	-1,35	-407	-15,70
Lea-Artibai	999	8,3%	3	0,30	-144	-12,60
Enkarterri	2.076	13,5%	-33	-1,56	-296	-12,48
Arratia-Zornotza	1.533	8,7%	-4	-0,26	-228	-12,95
Nerbioi Erdia	1.355	10,4%	-1	-0,07	-228	-14,40
Bilbo	23.048	13,8%	-121	-0,52	-3.487	-13,14
Ezkerraldea	17.723	14,3%	-33	-0,19	-2.440	-12,10
Ibaizabal	4.769	11,9%	-56	-1,16	-611	-11,36
<b>BIZKAIA</b>	<b>67.555</b>	<b>12,1%</b>	<b>-375</b>	<b>-0,55</b>	<b>-10.046</b>	<b>-12,95</b>
<b>EAE</b>	<b>118.429</b>	<b>11,0%</b>	<b>-1.063</b>	<b>-0,89</b>	<b>-20.042</b>	<b>-14,47</b>

Erregistratutako langabezia-indize handiena izan duten eskualdeak honako hauek dira: Ezkerraldea (%14,27), Bilbo (%13,82), Enkarterri (%13,5), Arabako Errioxa (%12,92), eta Vitoria-Gasteiz (%12,12); txikiena dutenak, berriz, hauek: Arabako Mendialdea (%6,45), Gorbeia Inguruak (%6,67), Urola Kosta (%7,22), Goierri (%7,52), eta Urola Erdia (%7,67).

Oharra: Araba eta Bizkaiko gehiketa eskualdeen arabera ez dator bat Orduña, Bizkaia izanik, Arabako Aiala eskualdean kokatzen delako.

## LANGABEZI INDIZEA ESKUALDE ETA UDALERRI MAILAN



Urrian, Erregistratutako Langabezia-Indize Handiena Izan Dute Udalerriak Honako Hauek Izan Dira: Oyón-Oion (%20,31), Sestao (%18,0), Balmaseda (%16,52), Alonsotegi (%16,01) Eta Ortuella (%15,29).

## LANGABEZIA AUTONOMIA-ERKIDEGO MAILAN

	Langabeak	Aurreko hila		Aurreko urtea	
		Saldoa	Bilak %	Saldoa	Bilak %
Andaluzia	809.410	8.600	1,07	-155.997	-16,16
Aragoi	63.791	642	1,02	-14.075	-18,08
Asturias	65.756	1.548	2,41	-13.948	-17,50
Balearrak	51.939	2.653	5,38	-29.774	-36,44
Kanariak	208.316	-5.242	-2,45	-54.171	-20,64
Kantabria	38.505	151	0,39	-2.206	-5,42
Gaztela-Mantxa	154.643	2.611	1,72	-29.671	-16,10
Gaztela eta Leon	135.968	-2.774	-2,00	-22.616	-14,26
Katalunia	377.960	-510	-0,13	-106.599	-22,00
Valentziako Erk.	420.359	-2.542	-0,60	-13.172	-3,04
Extremadura	94.207	2.527	2,76	-14.881	-13,64
Galizia	154.045	991	0,65	-27.262	-15,04
Madril	401.564	-9.852	-2,39	-28.844	-6,70
Murtzia	95.778	2.271	2,43	-22.049	-18,71
Nafarroa	32.128	-560	-1,71	-6.780	-17,43
Euskal AE	118.429	-1.063	-0,89	-20.042	-14,47
Errioxa	15.418	-284	-1,81	-2.963	-16,12
<b>Estatu osoa</b>	<b>3.257.068</b>	<b>-734</b>	<b>-0,02</b>	<b>-568.975</b>	<b>-14,87</b>

## GIZARTE-SEGURANTZAKO AFILIZAZIOA 2021KO URRIAN

Urrian, Gizarte Segurantzako batez besteko afiliazioa 973.723 afiliatukoa da Euskal Autonomia Erkidegoan, hau da, aurreko hilean baino 15.248 pertsona gehiago

	Afiliatuak	Aurreko hila		Aurreko urtea	
		Saldoa	Bilak %	Saldoa	Bilak %
Araba	160.890	4.410	2,82%	3.845	2,45%
Gipuzkoa	326.367	4.327	1,34%	4.821	1,50%
Bizkaia	486.466	6.511	1,36%	6.701	1,40%
<b>EUSKADI</b>	<b>973.723</b>	<b>15.248</b>	<b>1,59%</b>	<b>15.367</b>	<b>1,60%</b>
<b>Estatu osoa</b>	<b>19.690.590</b>	<b>159.478</b>	<b>0,82%</b>	<b>700.226</b>	<b>3,69%</b>

Lurralde historikokako afiliazioari dagokionez, esan behar dugu aurtengo urrian Araba/Álavak izan duela bilakaerarik onena, lurralde horrek afiliazioaren %2,82 gehikuntza izan baitu; Gipuzkoa aldiz, bilakaerarik txarrena izan du, lurralde horrek %1,34 gehikuntza izan baitu afiliazioan.

Azken hil horretan, EAE 4. autonomia-erkidegoa izan da afiliatu-kopuruaren bilakaera onenekoetan Bilakaerarik onena Errioxa erkidegoari dagokio (%2,37) ; txarrena, berriz, Illes Balears erkidegoari (%-5,26).

Aurreko urtearen aldean, portaerarik onena izan duen lurralde historikoa Araba/Álava izan da, %2,45(e)ko gehikuntza izan baitu afiliazioan lurralde horrek; Bizkaia, aldiz, bilakaerarik txarrena izan du, %1,4(e)ko gehikuntza izan baitu afiliazioan.

Azken urte horretan, EAE 1. autonomia-erkidegoa izan da afiliatu-kopuruaren bilakaera txarragokoetan. Bilakaerarik onena Illes Balears erkidegoari dagokio (%16,68); txarrena, berriz, Euskal A Erkidegoa erkidegoari (%1,6).

Azken hilabete honetan 10.647 emakume afiliatu gehiago (+ % 2,34) eta 4.602 gizon afiliatu gehiago (+% 0,91) zenbatzen dira .

	2021-10	2021-9	2020-10	Ev (%) hilea	(%) urtea
Gizonak	508.475	503.873	500.622	0,91	1,57
Emakumeak	465.248	454.601	457.730	2,34	1,64

## KONTRATAZIOAK 2021KO URRIAN

Urrian, kontratazio-kopurua 87.275koa izan da EAEn; kontratazio horietatik 7.634, %8,75, kontratu mugagabeak izan dira. Kontratuen guztizkoaren kopuru metatua, aurtengo urtean, 700.074(e)ra iristen da, aurreko urteko hil berean genuena baino % 20,4 handiagoa. Kontratu mugagabeen kopuru metatua 62.927(e)ra igo da, aurreko urtean genuena baino %24,92 handiagoa.) Lanaldi partzialeko kontratuen tasa %42,06 da, %55,15 emakumeen artean eta %29,14 gizonen artean.

Azken hilabete honetan kontratatuta dira 58.759 pertsona, hauetatik %50,01 emakumeak izan dira. Pertsona atzeritarren portzentaia %17,42 da, hauetatik Latinoamerikatik datozenak dira ugariak, atzeritarren artean %41,11direlarik.

	Urria		Urteko metatua	
	Kop	%	Kop	%
Mugagabeak	7.634	8,7%	62.927	9,0%
Aldi baterakoak	79.641	91,3%	637.147	91,0%
<b>Guztira</b>	<b>87.275</b>	<b>100,0%</b>	<b>700.074</b>	<b>100,0%</b>

	Gizonak	Emakumeak	Guztira
Kontratuak	43.901	43.374	87.275
Lanaldi partzialeko tasa	29,1	55,15	42,06
Mugagabeen tasa	8,4	9,1	8,7
Pertsona kontratatutak	29.372	29.387	58.759
Errotazio tasa	1,49	1,48	1,49

	Kontratuak	Urte bilak %
Araba	19.774	34,5
Bizkaia	41.736	9,1
Gipuzkoa	25.765	23,5
CAE	87.275	18,2