


2020 KO URRIA

Datu-aurrerapena
Análisi, Azterlan eta Estatistika Zerbitzua

Erregistratutako langabezia

Gizarte Segurantzarako afiliazioa

Kontratuak



www.lanbide.net



Lanbide

Euskal Enplegu Zerbitzua
Servicio Vasco de Empleo

EUSKO JAURLARITZA



GOBIERNO VASCO

ENPLEGU ETA GIZARTE
GAIETAKO SAILA

DEPARTAMENTO DE EMPLEO
Y ASUNTOS SOCIALES

2020ko URRIAN ERREGISTRATUTAKO LANGABEZIA

HILEKO BILAKAERA

Langabezia % 4,34 JEITSI DA aurreko hilaren aldean, eta 138.471 langabera iritsi da. Langabezia murriztu egin da, 6287 pertsona gutxiago, honako lurralde-banaketa honen arabera:

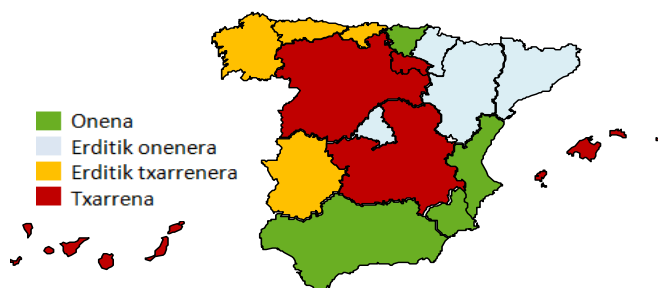
ARABA: 2020ko irailan baino 991 langabe gutxiago, eta 24.109 langabera iritsi da kopuru hori, hau da, %3,95 murrizketa

BIZKAIA: 2020ko irailan baino 2.780 langabe gutxiago, eta 77.601 langabera iritsi da kopuru hori, hau da, %3,46 murrizketa

GIPUZKOA: 2020ko irailan baino 2.516 langabe gutxiago, eta 36.761 langabera iritsi da kopuru hori, hau da, %6,41 murrizketa

ESTATUAREN ALDEAN

Langabezia, Estatuan %1,31 igo da, 49.558 pertsona gehiago, eta guztira kopuru honetara iritsi da: 3.826.043 langabe erregistratu, bitartean EAEn, erregistratutako langabezia %4,34 murriztu da. Nafarroan %2,0 igo da, Errioxan %6,42 igo da, Kantabrian %3,21 igo da eta Gaztela-Leonen %3,39 igo da. Catalunyan %1,33 igo da eta Madrilan %1,41 igo da.



	Langabe-kopurua	Aurreko hilabeteko %	Aurreko urteko %
Euskal AE	138.471	-4,34	20,05
Estatua	3.826.043	1,31	20,40

Sexuaren arabera:

Langabeziaren bilakaera hobeto joan da emakumen artean:

3.033 gizon gutxiago erregistratu dira langabezia; %4,61ko murrizketa

eta 3.254 emakume gutxiago langabezia; %4,12ko murrizketa. Langabeen %54,72 emakumeak dira

Adinaren arabera:

25 urte baino gutxiago: 1.586 langabe gutxiago, hau da, %10,83ko jeitsiera

25 - 44 urte: 3.675 langabe gutxiago, hau da, %5,87ko jeitsiera

45 urte eta gehiago: 1.026 langabe gutxiago, hau da, %1,52ko jeitsiera

Sektorearen arabera:

Lehen sektoretik datorren langabezia igo egin da (333 pertsona), %12,59.

Industriatik datorren langabezia murriztu egin da (336 pertsona), %-3,56.

Eraikuntzatik datorren langabezia murriztu egin da (1.017 pertsona), %-5,91.

Zerbitzuetatik datorren langabezia murriztu egin da (4.262 pertsona), %-4,41.

Aurreko enplegurik gabeko langabezia 1.005 murriztu egin da, %-5,36.

Prestazioa kobratzearen arabera:

% 14,9k langabezia-SOROSPENA kobratzen du, aurreko hilean baino 3,32 puntu gehiagok

Langabeen % 1,77k TEA kobratzen du, aurreko hilean baino 0,43 puntu gutxiagok

% 22,95k langabeziagatik PRESTAZIOA kobratzen du, aurreko hilean baino 5,66 puntu gehiagok

Langabeziaren iraupenaren arabera:

Langabezialdi laburreko langabeak %7,71 jaitsi dira.

Langabezialdi luzeko langabeak %0,99 jaitsi dira.

URTE ARTEKO BILAKAERA

Langabezia %20,05 igo da Euskadin. 7. erkidegoa da bilakaera txarrenekoetan.

Bilakaera hobeia izan du gizonen artean, %52,39; emakumeen artean %111,03 igo da.

Langabeziak bilakaera txarragoa izan du 16 urtetik 24ra (%55,21 igo da), eta hobeia 55 urtetik 64ra (%10,63 igo da)

Sektorearen arabera:

Lehen sektoretik datorren langabezia igo egin da (430 pertsona), % 16,88.

Industriatik datorren langabezia igo egin da (2.487 pertsona), % 18,17.

Eraikuntzatik datorren langabezia igo egin da (1.132 pertsona), % 14,19.

Zerbitzuetatik datorren langabezia igo egin da (15.576 pertsona), % 20,26.

Aurreko enplegurik gabeko langabeak igo egin dira (3.505 pertsona), % 24,62.

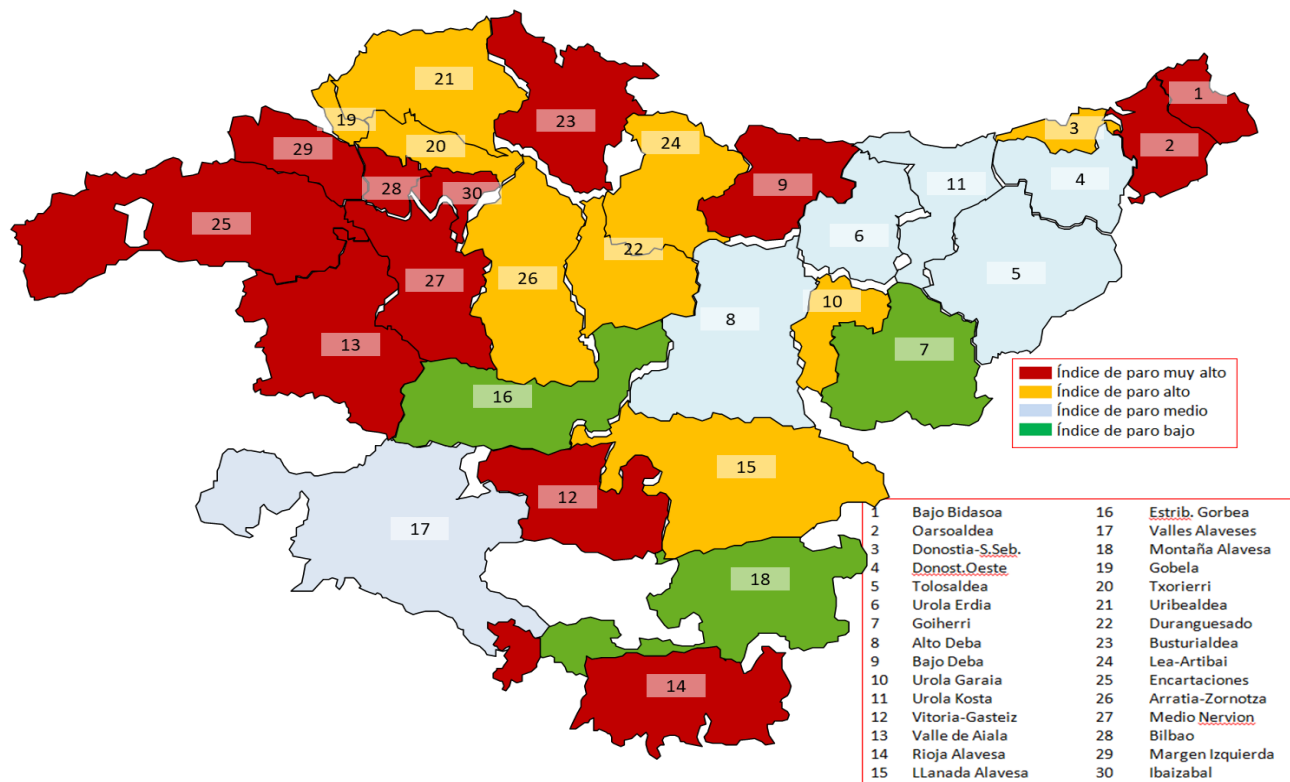
ESKUALDEKO BILAKAERA

	Langabeak	langab erre indizea	Aurreko hila		Aurreko urtea	
			Saldoa	Bilak %	Saldoa	Bilak %
Behe Bidasoa	4.758	12,8%	-291	-5,76	756	18,89
Oarsoaldea	4.201	11,5%	-243	-5,47	768	22,37
Donostialdea	9.128	10,3%	-398	-4,18	1.787	24,34
Donost.Mende	3.533	9,7%	-178	-4,80	619	21,24
Tolosaldea	2.376	10,1%	-329	-12,16	405	20,55
Urola Erdia	1.449	9,5%	-118	-7,53	243	20,15
Goierrri	1.927	9,0%	-192	-9,06	324	20,21
Debagoiena	2.918	9,6%	-345	-10,57	526	21,99
Debabarrena	3.186	11,9%	-204	-6,02	429	15,56
Urola Garaia	1.334	11,0%	-100	-6,97	240	21,94
Urola Kosta	1.951	8,7%	-118	-5,70	399	25,71
GIPUZKOA	36.761	10,5%	-2.516	-6,41	6.496	21,46
Vitoria-Gasteiz	17.739	14,3%	-721	-3,91	2.965	20,07
Aiara Harana	2.621	13,9%	-93	-3,43	370	16,44
Arabako Errioxa	804	15,0%	185	29,89	88	12,29
Arabako Lautada	895	12,0%	-135	-13,11	233	35,20
Gorbeia Inguruak	341	7,4%	-16	-4,48	63	22,66
Arabako Ibarak	478	9,7%	-13	-2,65	102	27,13
Arabako Mendialdea	134	8,7%	-1	-0,74	33	32,67
ARABA	24.109	14,6%	-991	-3,95	5.072	26,64
Gobela	5.698	11,1%	-223	-3,77	902	18,81
Txorierrri	2.653	11,7%	-87	-3,18	533	25,14
Uribealdea	3.546	10,8%	-175	-4,70	532	17,65
Durungaldea	4.056	10,9%	-363	-8,21	802	24,65
Busturialdea	2.593	12,1%	-89	-3,32	442	20,55
Lea-Artibai	1.143	9,5%	-129	-10,14	191	20,06
Enkarterri	2.372	15,3%	-52	-2,15	258	12,20
Arratia-Zornotza	1.761	10,1%	-159	-8,28	295	20,12
Nerbioi Erdia	1.583	12,2%	-39	-2,40	300	23,38
Bilbo	26.535	15,9%	-913	-3,33	3.864	17,04
Ezkerraldea	20.163	16,3%	-345	-1,68	2.563	14,56
Ibaizabal	5.380	13,4%	-199	-3,57	884	19,66
BIZKAIA	77.601	14,0%	-2.780	-3,46	11.562	17,51
EAE	138.471	12,9%	-6.287	-4,34	23.130	20,05

Erregistratutako langabezia-indize handiena izan duten eskualdeak honako hauek dira: Ezkerraldea (%16,28), Bilbo (%15,94), Enkarterri (%15,28), Arabako Errioxa (%14,97), eta Vitoria-Gasteiz (%14,31); txikiena dutenak, berriz, hauek: Gorbeia Inguruak (%7,35), Arabako Mendialdea (%8,71), Urola Kosta (%8,71), Goierri (%9,04), eta Urola Erdia (%9,46).

Oharra: Araba eta Bizkaiko gehiketa eskualdeen arabera ez dator bat Orduña, Bizkaia izanik, Arabako Aiala eskualdean kokatzen delako.

LANGABEZI INDIZEA ESKUALDE ETA UDALERRI MAILAN



Urrian, Erregistratutako Langabezia-Indize Handiena Izan Dute Udalerriak Honako Hauek Izan Dira: Abaltzisketa (%49,38), Oyón-Oion (%23,07), Sestao (%20,14), Balmaseda (%18,22) Eta Santurtzi (%17,46).

LANGABEZIA AUTONOMIA-ERKIDEGO MAILAN

	Langabeak	Aurreko hila		Aurreko urtea	
		Saldoa	Bilak %	Saldoa	Bilak %
Andaluzia	965.407	9.506	0,99	178.293	22,65
Aragoi	77.866	1.156	1,51	12.631	19,36
Asturias	79.704	1.698	2,18	9.642	13,76
Balearrak	81.713	4.601	5,97	31.127	61,53
Kanariak	262.487	8.207	3,23	52.356	24,92
Kantabria	40.711	1.267	3,21	4.834	13,47
Gaztela-Mantxa	184.314	6.226	3,50	12.477	7,26
Gaztela eta Leon	158.584	5.200	3,39	19.048	13,65
Katalunia	484.559	6.358	1,33	97.292	25,12
Valentziako Erk.	433.531	-3.833	-0,88	69.217	19,00
Extremadura	109.088	3.039	2,87	8.374	8,31
Galizia	181.307	4.733	2,68	17.000	10,35
Madril	430.408	5.997	1,41	84.422	24,40
Murtzia	117.827	-511	-0,43	18.008	18,04
Nafarroa	38.908	763	2,00	7.050	22,13
Euskal AE	138.471	-6.287	-4,34	23.130	20,05
Errioxa	18.381	1.109	6,42	2.840	18,27
Estatu osoa	3.826.043	49.558	1,31	648.384	20,40

GIZARTE-SEGURANTZAKO AFILIZAZIOA 2020KO URRIAN

Urrian, Gizarte Segurantzako batez besteko afiliazioa 958.356 afiliatukoa da Euskal Autonomia Erkidegoan, hau da, aurreko hilean baino 12.421 pertsona gehiago

	Afiliatuak	Aurreko hila		Aurreko urtea	
		Saldoa	Bilak %	Saldoa	Bilak %
Araba	157.045	2.401	1,55%	-4.437	-2,75%
Gipuzkoa	321.546	4.053	1,28%	-6.602	-2,01%
Bizkaia	479.765	5.967	1,26%	-8.780	-1,80%
EUSKADI	958.356	12.421	1,31%	-19.819	-2,03%
Estatu osoa	18.990.364	113.974	0,60%	-439.628	-2,26%

Lurralde historikokako afiliazioari dagokionez, esan behar dugu aurtengo urrian Araba/Álavak izan duela bilakaerarik onena, lurralde horrek afiliazioaren %1,55 gehikuntza izan baitu; Bizkaia aldiz, bilakaerarik txarrena izan du, lurralde horrek %1,26 gehikuntza izan baitu afiliazioan.

Azken hil horretan, EAE 3. autonomia-erkidegoa izan da afiliatu-kopuruaren bilakaera onenekoetan Bilakaerarik onena Valentzia erkidegoari dagokio (%2,26) ; txarrena, berriz, Illes Balears erkidegoari (%-11,79).

Aurreko urtearen aldean, portaerarik onena izan duen lurralde historikoa Bizkaia izan da, %1,8(e)ko jaitsiera izan baitu afiliazioan lurralde horrek; Araba/Álavak, aldiz, bilakaerarik txarrena izan du, %2,75(e)ko jaitsiera izan baitu afiliazioan.

Azken urte horretan, EAE 4. autonomia-erkidegoa izan da afiliatu-kopuruaren bilakaera txarragokoetan. Bilakaerarik onena Murtzia erkidegoari dagokio (%0,76); txarrena, berriz, Illes Balears erkidegoari (%-17,64).

Azken hilabete honetan 9.307 emakume afiliatu gehiago (+ % 2,08) eta 3.114 gizon afiliatu gehiago (+% 0,63) zenbatzen dira .

	2020-10	2020-9	2019-10	Ev (%) hilea	(%) urtea
Gizonak	500.622	497.509	513.699	0,63	-2,55
Emakumeak	457.730	448.423	464.475	2,08	-1,45

KONTRATAZIOAK 2020KO URRIAN

Urrian, kontratazio-kopurua 73.810koa izan da EAEn; kontratazio horietatik 5.866, %7,95, kontratu mugagabeak izan dira. Kontratuaren guztizkoaren kopuru metatua, aurtengo urtean, 581.451(e)ra iristen da, aurreko urteko hil berean genuena baino % 31,82 txikiagoa. Kontratu mugagabeen kopuru metatua 50.373(e)ra igo da, aurreko urtean genuena baino %29,64 txikiagoa. Lanaldi partzialeko kontratuaren tasa %40,58 da, %53,55 emakumeen artean eta %27,45 gizonen artean.

Azken hilabete honetan kontratatuta dira 51.144 pertsona, hauetatik %50,44 emakumeak izan dira. Pertsona atzeritarren portzentaia %15,71 da, hauetatik Latinoamerikatik datozenak dira ugariena, atzeritarren artean %40,21direlarik.

	Urria		Urteko metatua	
	Kop	%	Kop	%
Mugagabeak	5.866	7,9%	50.373	8,7%
Aldi baterakoak	67.944	92,1%	531.078	91,3%
Guztira	73.810	100,0%	581.451	100,0%

	Gizonak	Emakumeak	Guztira
Kontratuak	36.679	37.131	73.810
Lanaldi partzialeko tasa	27,4	53,55	40,58
Mugagabeen tasa	7,5	8,4	7,9
Pertsona kontratatutak	25.349	25.795	51.144
Errotazio tasa	1,45	1,44	1,44

	Kontratuak	Urte bilak %
Araba	14.704	-32,4
Bizkaia	38.240	-29,3
Gipuzkoa	20.866	-30,2
CAE	73.810	-30,2