

**PASARELA DE PAGOS DE LA ADMINISTRACIÓN VASCA**

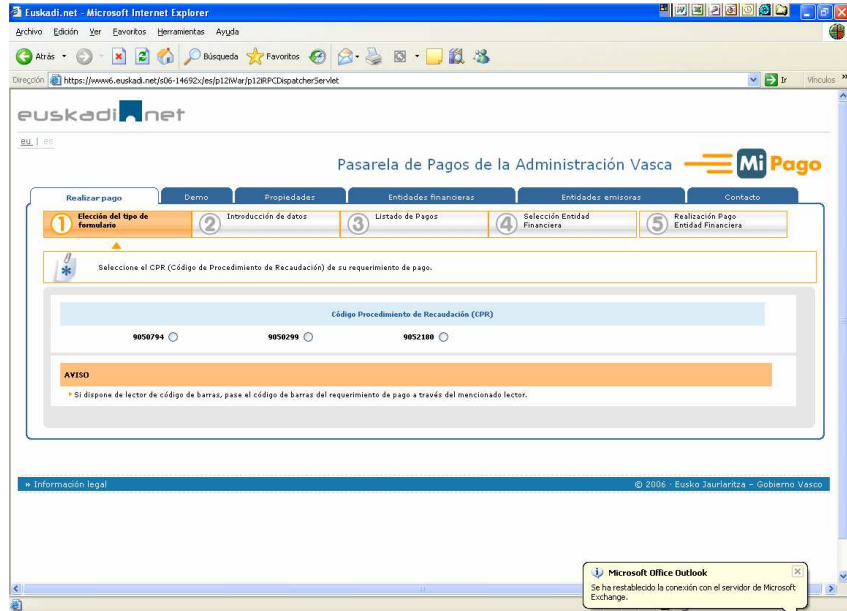
DENOMINACIÓN:	Proceso de pago a través del acceso restringido del personal del sector público de los órganos de recaudación.
Versión	5 de junio de 2008

Proceso de pago a través del acceso restringido del personal del sector público de los órganos de recaudación.

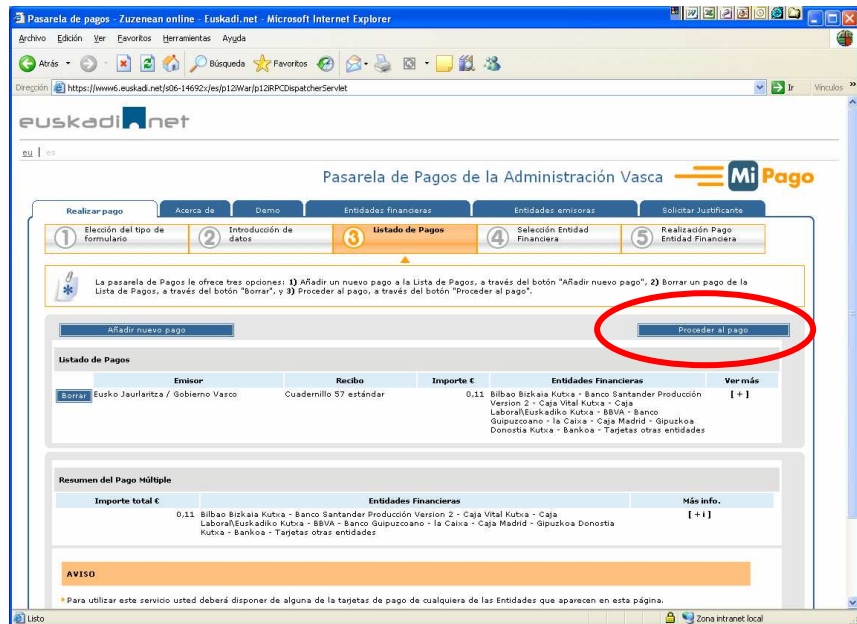
1.- Accede a la Pasarela de pagos a través de la siguiente dirección de internet:

<http://www.euskadi.net/mipago>


2.- Si dispones de lector de código de barras, pasa el código de barras del requerimiento de pago a través del mencionado lector.



3.- Selecciona el botón "Proceder al Pago"




4.- Selecciona la casilla "Habilitar Acceso Restringido a personal del sector público"



5.- Selecciona la Entidad Financiera en la que deseas realizar el pago.

(En este ejemplo, hemos seleccionado BBK)

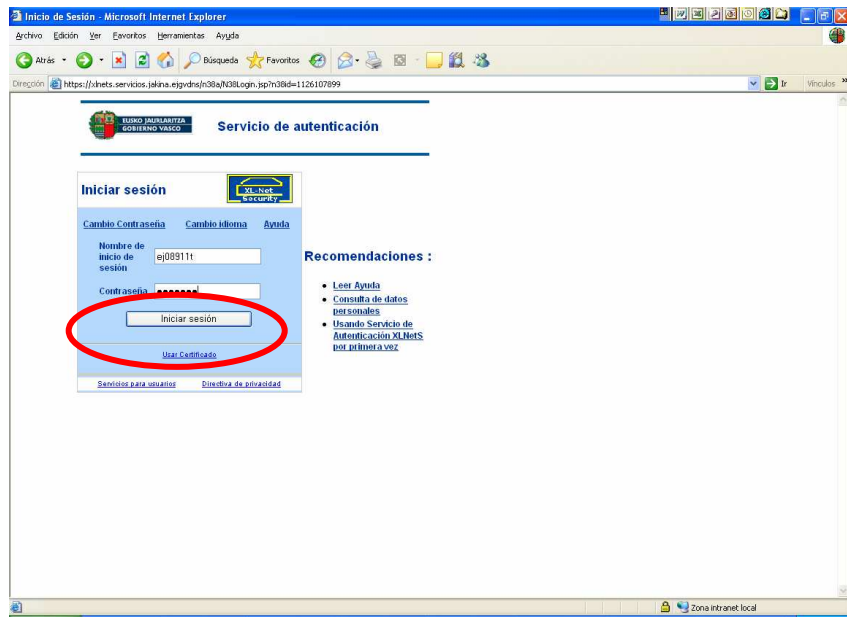


6.- La operativa definida para los Empleados Públicos requiere iniciar sesión de autenticación en el sistema de seguridad del Gobierno Vasco (XL-Nets), ya que se trata de un acceso restringido.

Introducir los datos que se solicitan:

- 1) Nombre inicio de sesión
- 2) Contraseña.

Seleccionar el botón "Iniciar sesión"

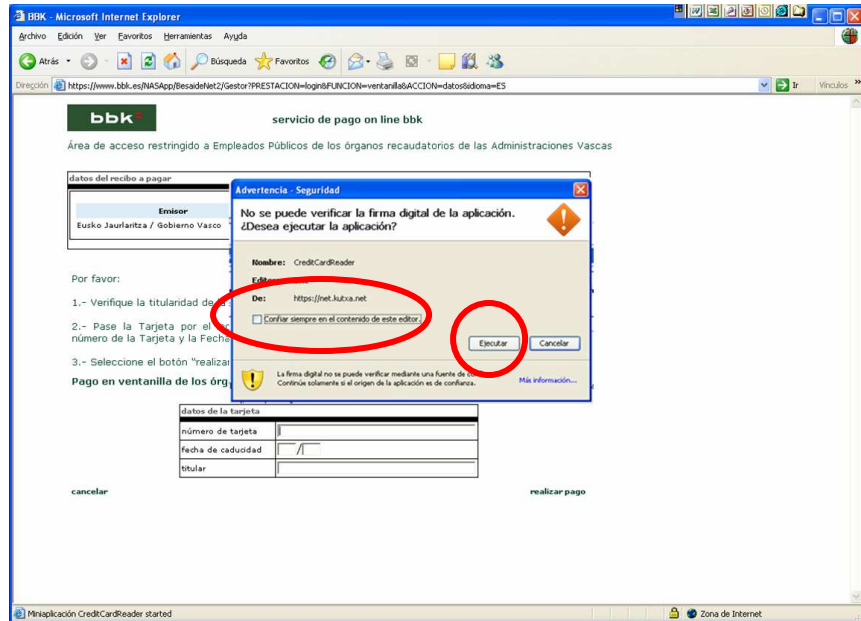


7.- La Pasarela de Pagos dirige al Empleado Público a un **área especial de acceso restringido a funcionarios** de la web de la Entidad Financiera.

Esta área especial de la banca electrónica le permite utilizar el **dispositivo de lectura de banda magnética** para la captura el número de tarjeta, aunque en último extremo el número de la tarjeta podrá ser tecleado.

Para el control de este dispositivo se utiliza un **módulo software específico (un applet Java)** que se descarga desde la web de la Entidad Financiera con el resto de la página de pago.

Selecciona la casilla "Confiar siempre en el contenido de este editor", para que no aparezca esta pantalla en próximos pagos. Seleccione el botón "Ejecutar"

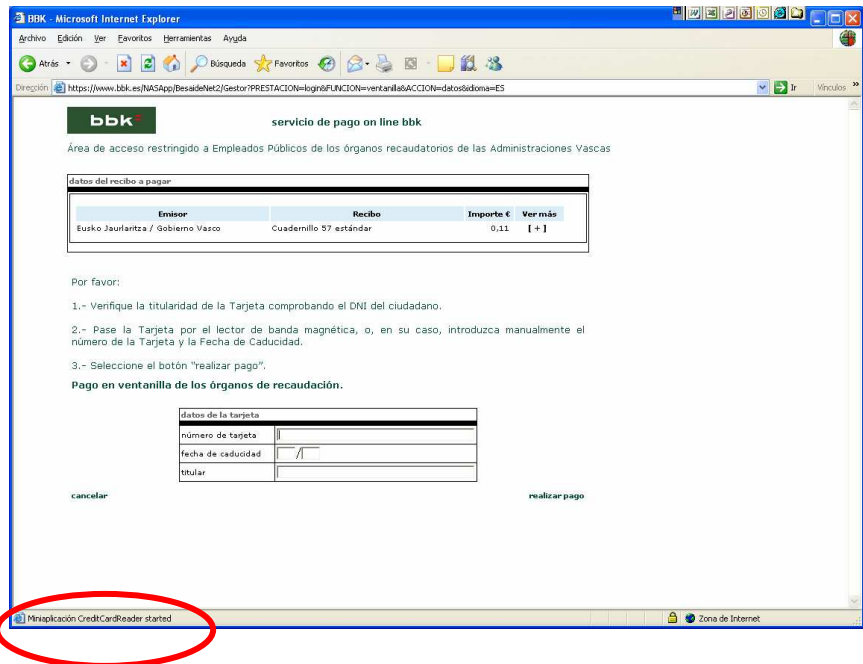


8.- Si el proceso se ha realizado de forma correcta, el sistema mostrará, en la parte inferior izquierda de la pantalla, el mensaje siguiente:

“Miniaplicacion CreditCardReader started”

En caso contrario, pulsa la tecla F5, para refrescar la aplicación.

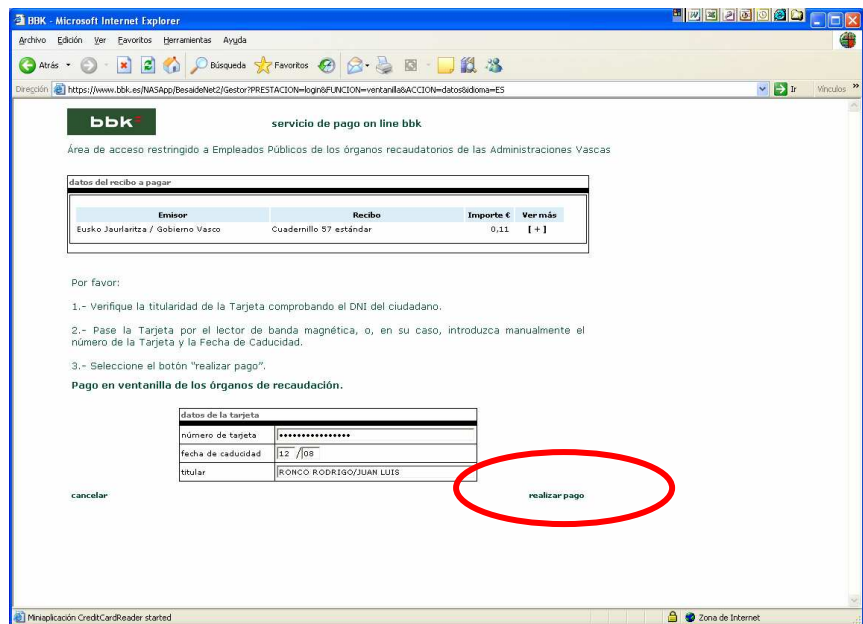
Verifica la titularidad de la Tarjeta comprobando el DNI del ciudadano.



9.- Pasa la Tarjeta por el lector de banda magnética, o, en su caso, introduce manualmente el número de tarjeta y la fecha de caducidad.

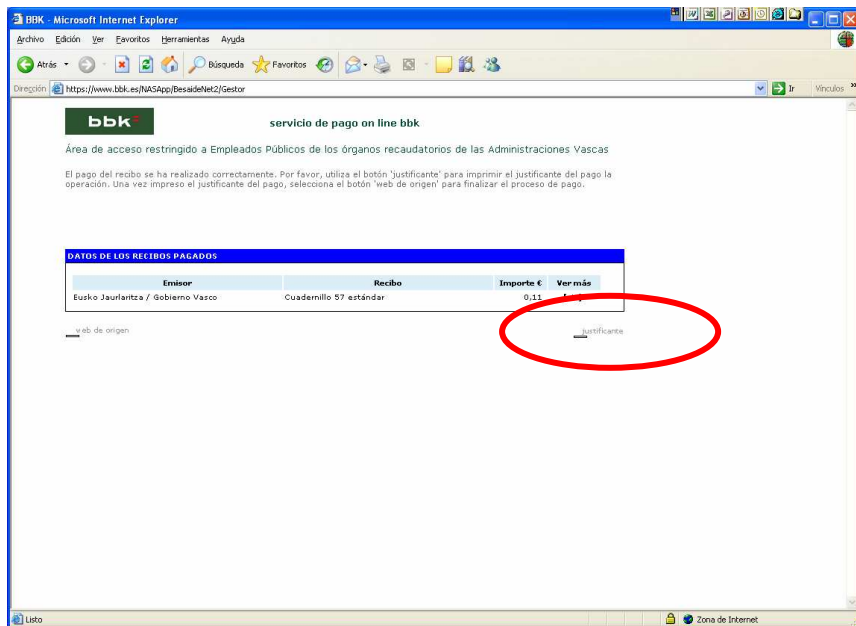


Selecciona el botón “Realizar Pago”

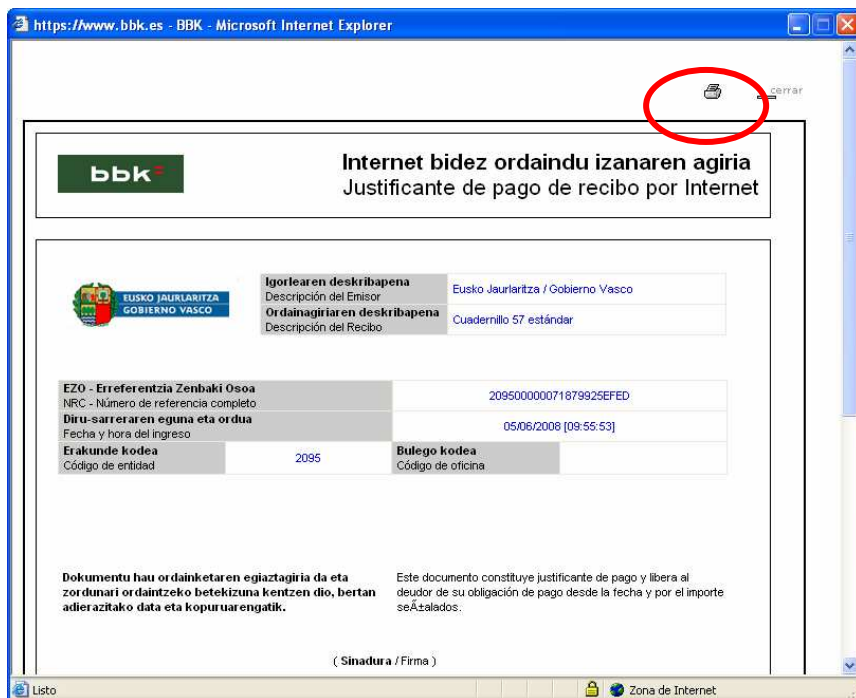


10.- El sistema indica que el pago se ha realizado correctamente.

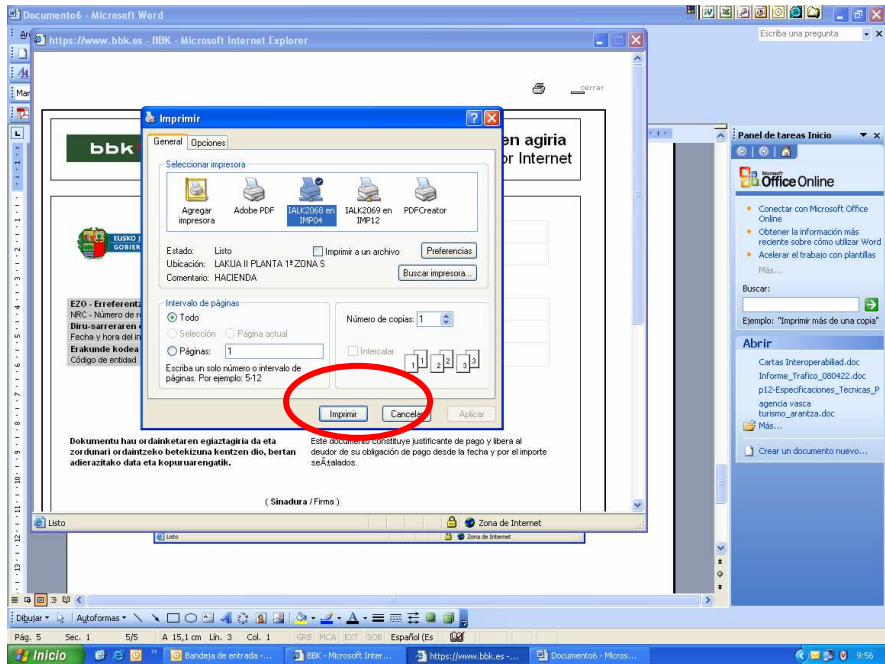
Selecciona el botón "Imprimir justificante" para imprimir el justificante de pago de la operación.



11.- Selecciona el icono de la impresora para imprimir en papel el justificante de pago.



12.- Selecciona el botón "Imprimir"



13.- El sistema imprime dos justificantes de pago.

a.- Uno de ellos lo entregamos al ciudadano.

b.- El otro, lo custodiamos nosotros, previa firma del ciudadano.

Internet bidez ordaindu izanaren agiria
Justificante de pago de recibo por Internet

Ignoriarren deskribapena
Descripción de Emisor: Eusko Jaurlaritza / Gobierno Vasco
Ordainagiriaren deskribapena
Descripción de Recibo: Cuaderno 57 esAuraz

EZO - Enbretentzia Zerbait / Osoa	2096000003016836704C3
NRIC - Numero de referencia conyunt.	
Diru-sarreraren eguna eta ordina	22/01/2008 12:10:22
Diru-sarreraren eguna eta ordina	
Erakunde kodea	2096
Bulego kodea	
Código de entidad	
Código de oficina	

Dokumentu hau ordainketaren egiaztagiria da eta zordunari ordaintzeko betebehazua kentzen dio, bertan adierazitako data eta kopuruetan egatik. Este documento constituye justificante de pago y libera al deudor de su obligación de pago desde la fecha y por el importe señalados.

(Sinadura / Firma)

Osoa	Zerbituraria
Concepto	importe
Cuaderno 57 esAuraz	1,01
Quetra	
Total	1,01

Orainketa-egutia	Bilaka procedura Kodea (BPK)	Zabalera
Carta de Pago	Código Procedimiento de Recaudación (CPR)	9392794
Ignoriarren deskribapena	Emisioaren	Referencia
20483202-400	080116000233	321028
	Identificación	Importe
		EUR = 1,01

Internet bidez ordaindu izanaren agiria
Justificante de pago de recibo por Internet

Ignoriarren deskribapena
Descripción de Emisor: Eusko Jaurlaritza / Gobierno Vasco
Ordainagiriaren deskribapena
Descripción de Recibo: Cuaderno 57 esAuraz

EZO - Enbretentzia Zerbait / Osoa	2096000003016836704C3
NRIC - Numero de referencia conyunt.	
Diru-sarreraren eguna eta ordina	22/01/2008 12:10:22
Diru-sarreraren eguna eta ordina	
Erakunde kodea	2096
Bulego kodea	
Código de entidad	
Código de oficina	

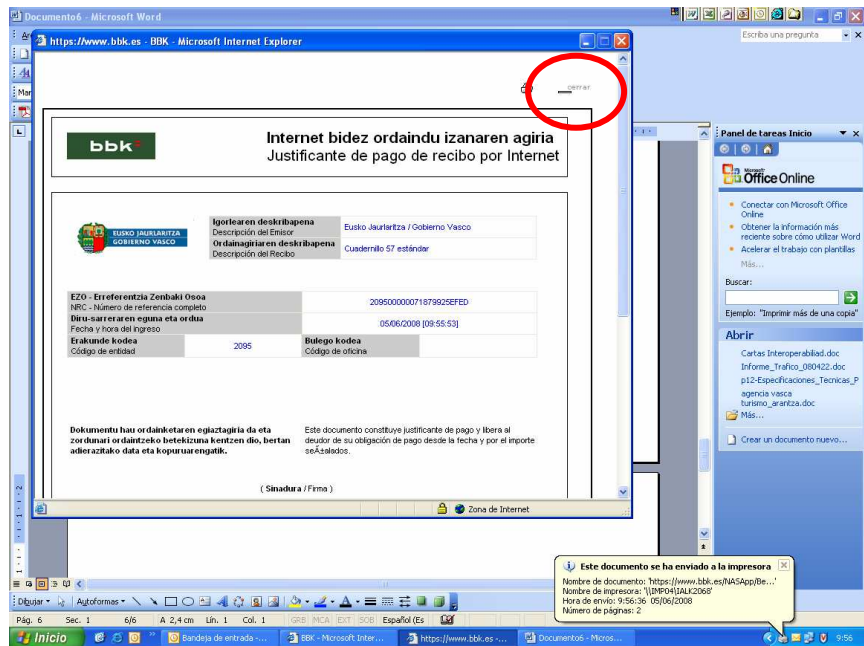
Dokumentu hau ordainketaren egiaztagiria da eta zordunari ordaintzeko betebehazua kentzen dio, bertan adierazitako data eta kopuruetan egatik. Este documento constituye justificante de pago y libera al deudor de su obligación de pago desde la fecha y por el importe señalados.

(Sinadura / Firma)

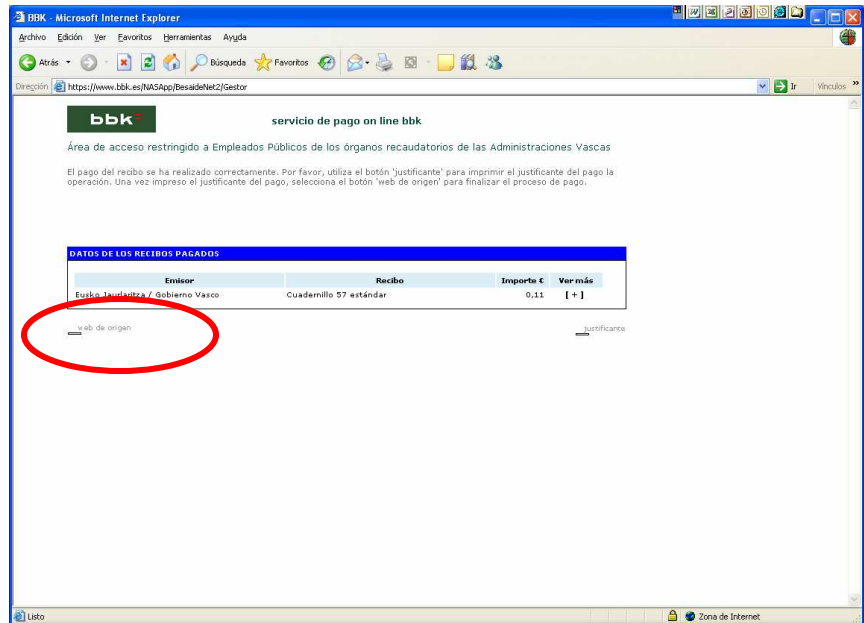
Osoa	Zerbituraria
Concepto	importe
Cuaderno 57 esAuraz	1,01
Quetra	
Total	1,01

Orainketa-egutia	Bilaka procedura Kodea (BPK)	Zabalera
Carta de Pago	Código Procedimiento de Recaudación (CPR)	9392794
Ignoriarren deskribapena	Emisioaren	Referencia
20483202-400	080116000233	321028
	Identificación	Importe
		EUR = 1,01

14.- Selecciona el botón "Cerrar"



15.- Selecciona el botón "web de origen"



16.- Proceso finalizado.

