



**Prospekzio
Soziologikoen
Kabinetea**

www.euskadi.eus/ikerketa-soziologikoak

**Gabinete de
Prospección
Sociológica**

www.euskadi.eus/estudios-sociologicos



80. EUSKAL SOZIOMETROA

SOCIÓMETRO VASCO 80

(2023ko maiatza / Mayo 2023)

EUSKO JAURLARITZA



GOBIERNO VASCO

LEHENDAKARITZA

PRESIDENCIA

Aurkibidea / Índice

1 – Egoeraren balorazioa / Valoración de la situación	1
1.1 – Euskadiko egoeraren balorazioa / Valoración de la situación de Euskadi.....	1
1.1.1 – Euskadiko eta Espainiako egoera politikoaren balorazioa / Valoración de la situación política de Euskadi y de España	1
1.1.2 – Egoera politikoaz espero dena / Expectativas sobre la situación política	2
1.1.3 – Euskadiko, Espainiako eta Europako egoera ekonomikoaren balorazioa / Valoración de la situación económica de Euskadi, España y Europa	3
1.1.4 – Egoera ekonomikoaz espero dena / Expectativas sobre la situación económica	5
1.1.5 – Euskadiko arazo nagusiak / Principales problemas de Euskadi.....	7
1.2 – Egoera pertsonalaren balorazioa / Valoración de la situación personal	10
1.2.1 – Norbere bizitzarekiko poztasuna / Satisfacción con la vida personal	10
1.2.2 – Norbere egoeraz espero dena / Expectativas sobre la situación personal	11
1.2.3 – Norbere lan egoeraren balorazioa / Valoración de la situación laboral personal	12
1.2.4 – Hilabete amaierara iristeko arazoak / Problemas para llegar a fin de mes	13
1.2.5 – Etorbizunarekiko konfiantza / Confianza en el futuro	13
1.3 – Auzo edo herriarekiko poztasuna / Satisfacción con el barrio o pueblo	14
1.3.1 – Poztasuna bizitokiarekin / Satisfacción con la zona de residencia	14
1.3.2 – Ingurumen-arazoak / Problemas medioambientales	15
1.3.3 – Herri eta hirien segurtasunaren pertzepzioa / Percepción de seguridad de pueblos y ciudades	16
2 – Jarrera politikoak / Actitudes políticas	17
2.1 – Politikarekiko interesa / Interés por la política	17
2.2 – Datozen hauteskundeekiko interesa / Interés por las siguientes elecciones.....	18
2.3 – Begikotasun politikoak / Simpatías políticas	19
2.4 – Euskadiko buruzagi politikoaren ezagutza, aprobazioa eta balorazioa / Conocimiento, aprobación y valoración de líderes políticos	20
2.5 – Ezker-eskuin eskala / Escala izquierda-derecha	23
2.6 – Euskal nazionalismo edo abertzaletasun eskala / Escala de nacionalismo vasco	24
2.7 – Euskal herritar-espainiar ardatza / Eje vasco-español.....	25
2.8 – Independentziarekiko jarrera / Actitud hacia la independencia.....	26
3 – Zehaztasun teknikoak / Ficha técnica	27
4 – Eranskina: Emaitzak kolektiboka / Anexo: Resultados por colectivos	28

1 – Egoeraren balorazioa / Valoración de la situación

1.1 – Euskadiko egoeraren balorazioa / Valoración de la situación de Euskadi

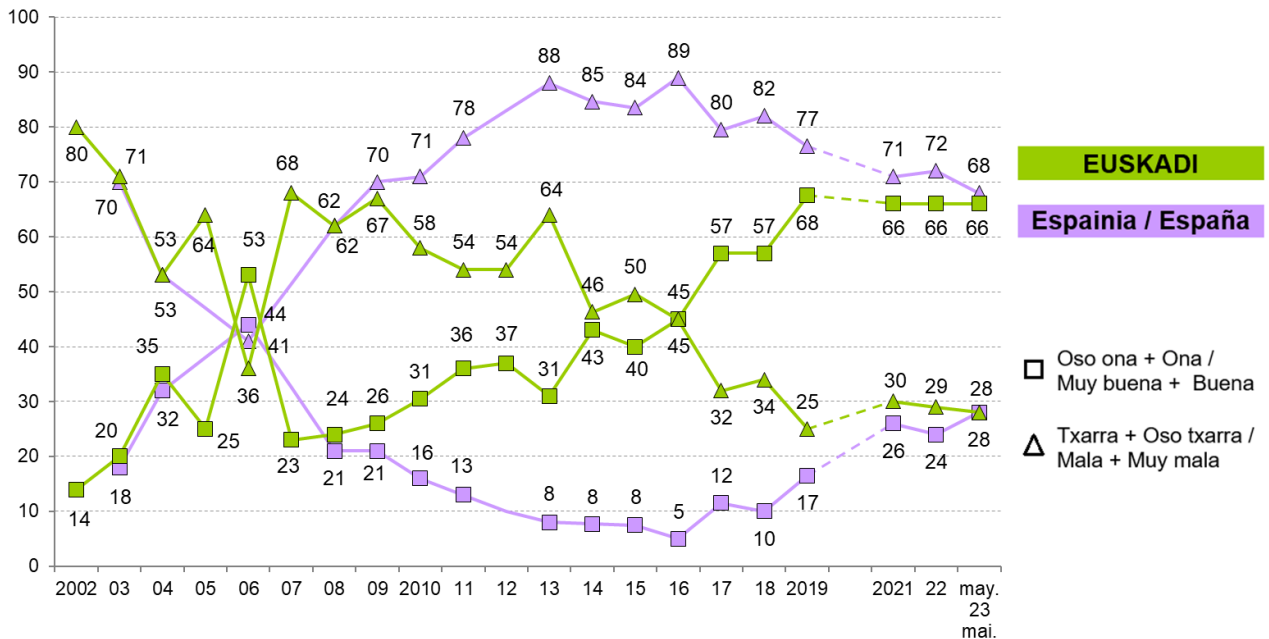
1.1.1 – Euskadiko eta Espainiako egoera politikoaren balorazioa / Valoración de la situación política de Euskadi y de España

EUSKADIKO EGOERA POLITIKOA ZURE USTEZ OSO ONA, ONA, TXARRA EDO OSO TXARRA DA?
ETA ESPAINIAKO EGOERA POLITIKOA? /
¿CÓMO CALIFICARÍA UD. LA SITUACIÓN POLÍTICA DE EUSKADI: MUY BUENA, BUENA, MALA O MUY MALA?
¿Y LA SITUACIÓN POLÍTICA DE ESPAÑA?

	GUZTIRA / TOTAL	
EUSKADI	Oso ona / Muy buena	3
	Ona / Buena	63
	Txarra / Mala	23
	Oso txarra / Muy mala	5
	Ed-Ee / Ns-Nc	5
ESPAÑIA / ESPAÑA	Oso ona / Muy buena	1
	Ona / Buena	27
	Txarra / Mala	42
	Oso txarra / Muy mala	26
	Ed-Ee / Ns-Nc	4
Ehuneko bertikalak / Porcentajes verticales		100



Taldeko emaitzak kontsultatzeko orrialdea / Página para consultar los resultados por colectivos: 29



2020. urtera arte informazio bilketa etxeko elkarrizketa bidez egin zen. 2021etik aurrera telefonozko elkarrizketen bidez /
Hasta el año 2020 la recogida de información se realizó a través de entrevista a domicilio. A partir del 2021 a través de entrevista telefónica

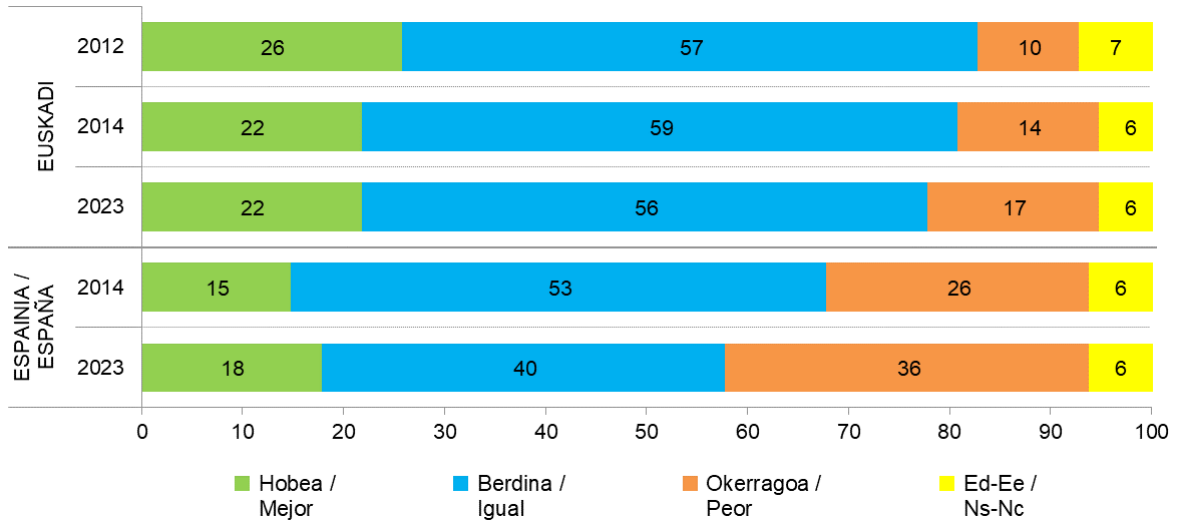
1.1.2 – Egoera politikoaz espero dena / Expectativas sobre la situación política

ZURE USTEZ URTEBETE BARRU EGOERA POLITIKOA ORAIN BAINO HOBEA IZANGO DA, BERDIN JARRAITUKO DU ALA ORAIN BAINO OKERRAGOA IZANGO DA EUSKADIN? ETA ESPAINIAN? / ¿CREE QUE LA SITUACIÓN POLÍTICA DENTRO DE UN AÑO SERÁ MEJOR, IGUAL O PEOR QUE AHORA EN EUSKADI? ¿Y EN ESPAÑA?

		GUZTIRA / TOTAL
EUSKADI	Hobea / Mejor	22
	Berdina / Igual	56
	Okerragoa / Peor	17
	Ed-Ee / Ns-Nc	6
ESPAÑA / ESPAÑA	Hobea / Mejor	18
	Berdina / Igual	40
	Okerragoa / Peor	36
	Ed-Ee / Ns-Nc	6
Ehuneko bertikalak / Porcentajes verticales		100




Taldekako emaitzak kontsultatzeko orrialdea / Página para consultar los resultados por colectivos: 31

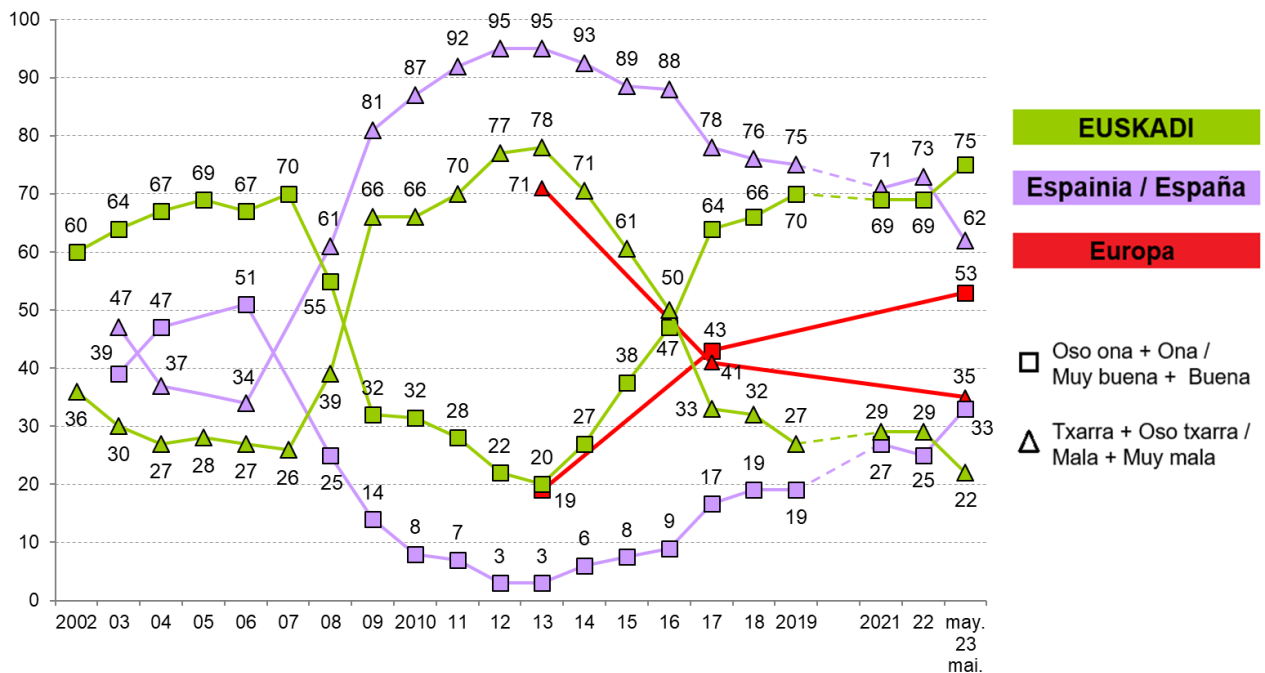


1.1.3 – Euskadiko, Espainiako eta Europako egoera ekonomikoaren balorazioa / Valoración de la situación económica de Euskadi, España y Europa

ZURE USTEZ, NOLAKOA DA EGOERA EKONOMIKOA EUSKADIN: OSO ONA, ONA, TXARRA EDO OSO TXARRA?
ETA ESPAINIAKO EGOERA EKONOMIKOA? ETA EUROPAKO EGOERA EKONOMIKOA? /
RESPECTO A LA SITUACIÓN ECONÓMICA DE EUSKADI ¿LA CALIFICARÍA DE MUY BUENA, BUENA, MALA O MUY MALA?
¿Y LA SITUACIÓN ECONÓMICA DE ESPAÑA? ¿Y LA SITUACIÓN ECONÓMICA DE EUROPA?

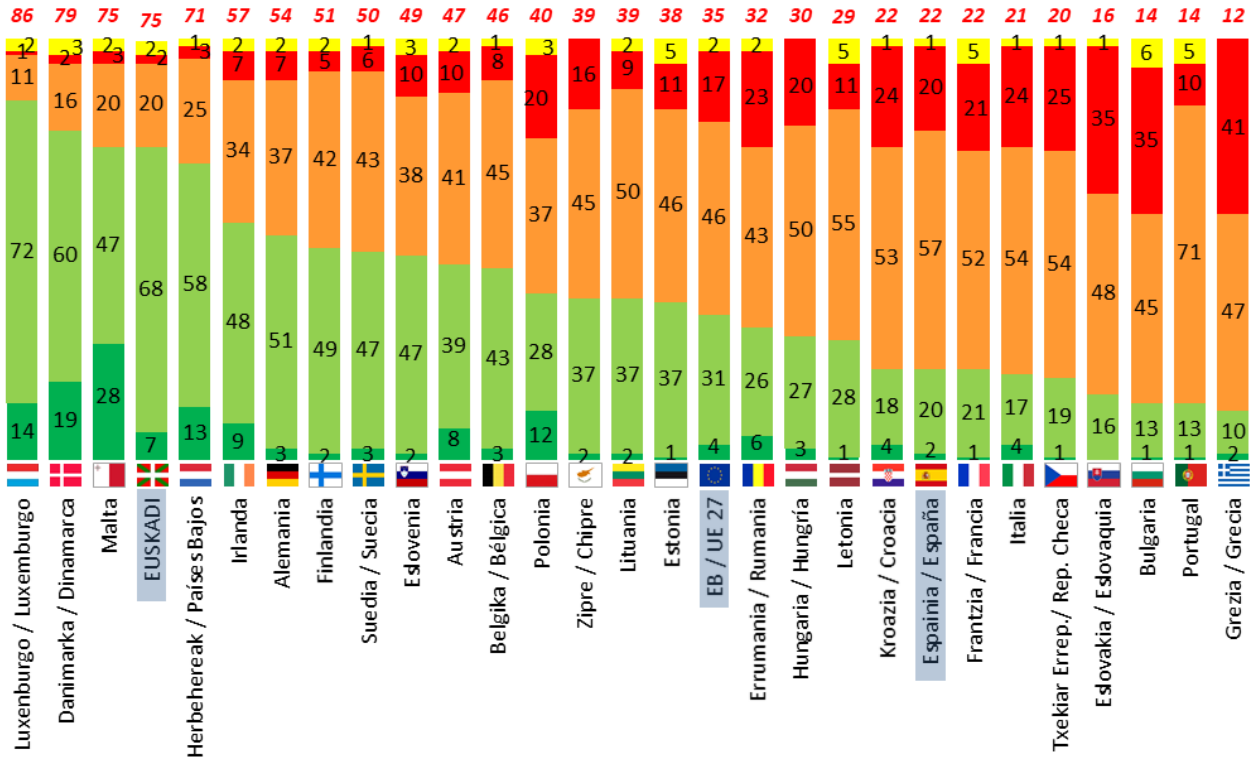
	GUZTIRA / TOTAL	
EUSKADI	Oso ona / Muy buena	7
	Ona / Buena	68
	Txarra / Mala	20
	Oso txarra / Muy mala	2
	Ed-Ee / Ns-Nc	2
ESPAINIA / ESPAÑA	Oso ona / Muy buena	1
	Ona / Buena	32
	Txarra / Mala	50
	Oso txarra / Muy mala	12
	Ed-Ee / Ns-Nc	4
EUROPA	Oso ona / Muy buena	4
	Ona / Buena	49
	Txarra / Mala	31
	Oso txarra / Muy mala	4
	Ed-Ee / Ns-Nc	11
Ehuneko bertikalak / Porcentajes verticales		100

 Taldekako emaitzak kontsultatzeko orrialdea / Página para consultar los resultados por colectivos: 33

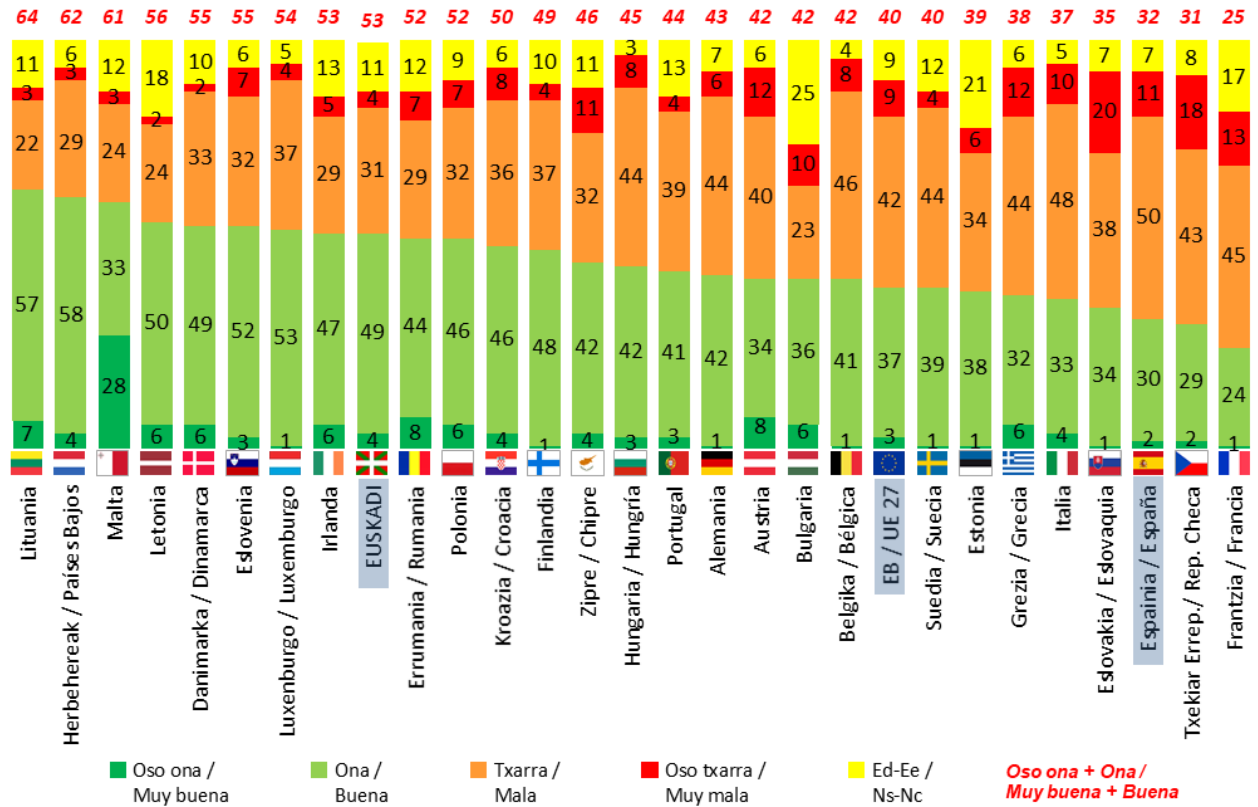


2020. urtera arte informazio bilketa etxeko elkarrizketa bidez egin zen. 2021etik aurrera telefonozko elkarrizketen bidez /
Hasta el año 2020 la recogida de información se realizó a través de entrevista a domicilio. A partir del 2021 a través de entrevista telefónica

HERRIALDEKO EGOERA EKONOMIKOAREN BALORAZIOA / VALORACIÓN DE LA SITUACIÓN ECONÓMICA DEL PAÍS



EUROPAKO EGOERA EKONOMIKOAREN BALORAZIOA / VALORACIÓN DE LA SITUACIÓN ECONÓMICA DE EUROPA



Europako Batzordea, Standard Eurobarometer 98, 2023ko urtarrila-otsaila. (Lagina: 15 urte edo gehiago) /
Comisión Europea, Standard Eurobarometer 98, enero-febrero 2023. (Muestra: >=15 años)

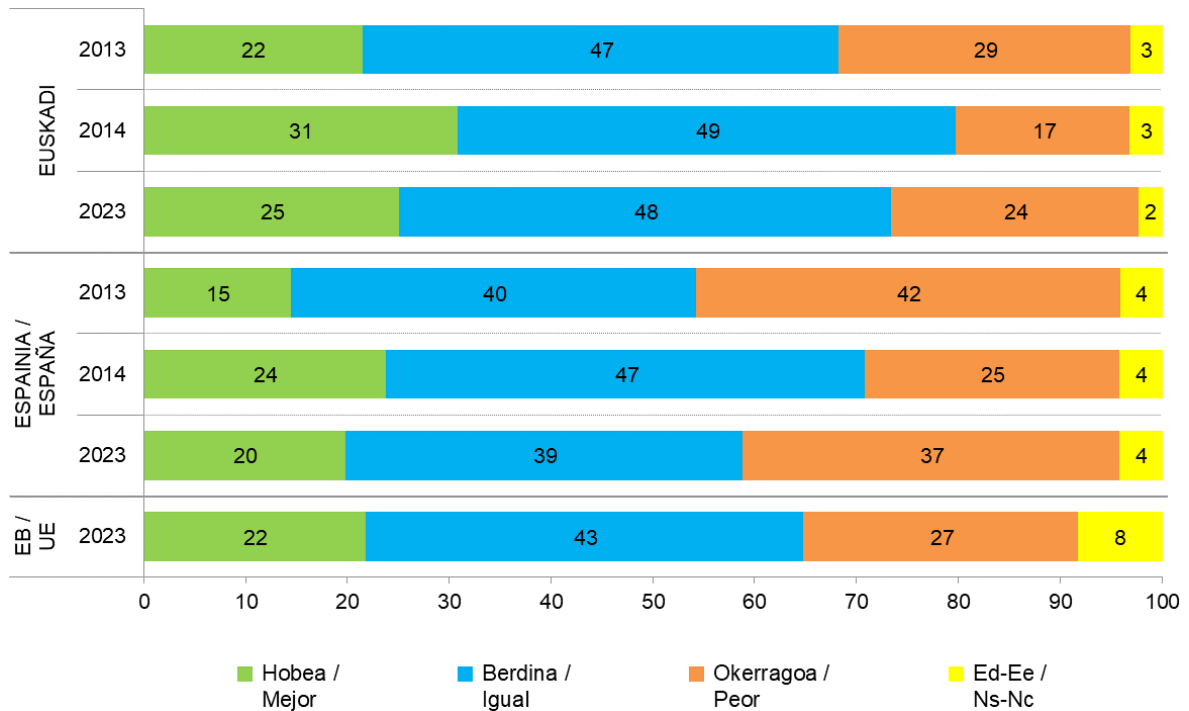
1.1.4 – Egoera ekonomikoaz espero dena / Expectativas sobre la situación económica

ETA ZURE USTEZ URTEBETE BARRU EGOERA EKONOMIKOA ORAIN BAINO HOBEA IZANGO DA, BERDIN JARRAITUKO DU ALA ORAIN BAINO OKERRAGOA IZANGO DA EUSKADIN? ETA ESPAINIAN? ETA EUROPAR BATASUNEAN?
¿CREE QUE LA SITUACIÓN ECONÓMICA DENTRO DE UN AÑO SERÁ MEJOR, IGUAL O PEOR QUE AHORA EN EUSKADI? ¿Y EN ESPAÑA? Y EN LA UNIÓN EUROPEA?

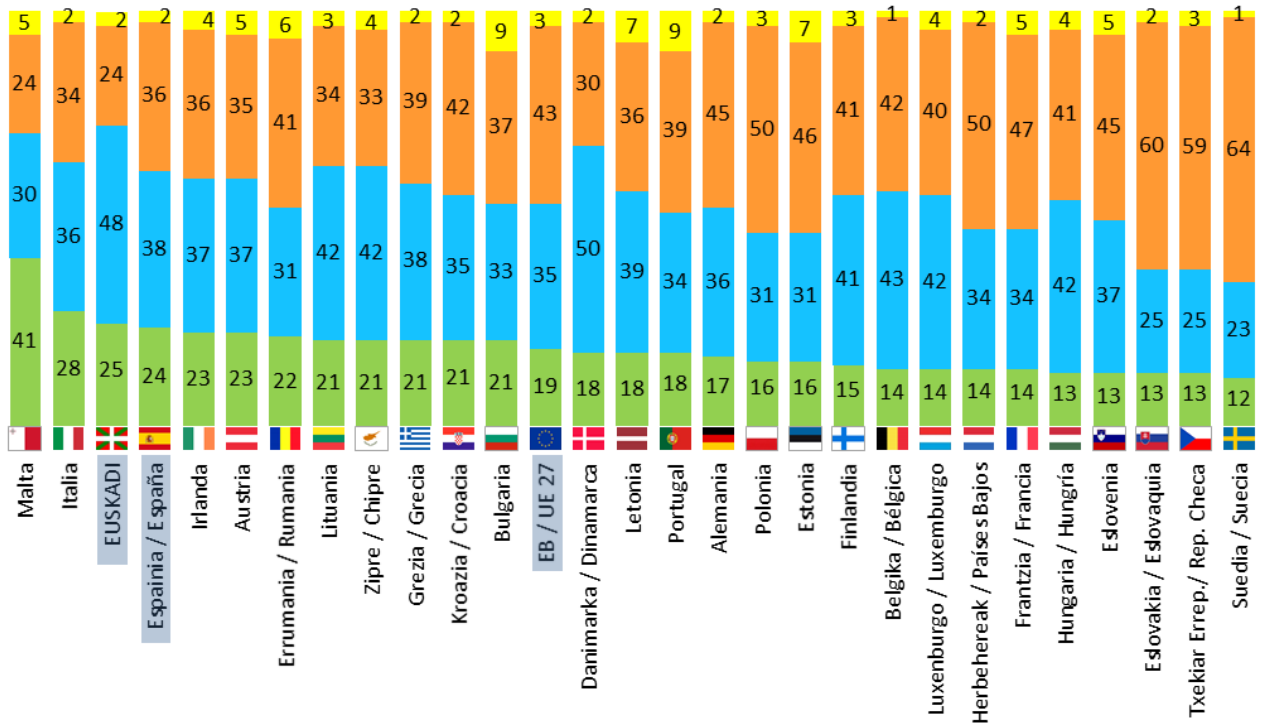
	GUZTIRA / TOTAL	
EUSKADI	Hobea / Mejor	25
	Berdina / Igual	48
	Okerragoa / Peor	24
	Ed-Ee / Ns-Nc	2
ESPAINIA / ESPAÑA	Hobea / Mejor	20
	Berdina / Igual	39
	Okerragoa / Peor	37
	Ed-Ee / Ns-Nc	4
EUROPAR BATASUNA / UNIÓN EUROPEA	Hobea / Mejor	22
	Berdina / Igual	43
	Okerragoa / Peor	27
	Ed-Ee / Ns-Nc	8
Ehuneko bertikalak / Porcentajes verticales		100



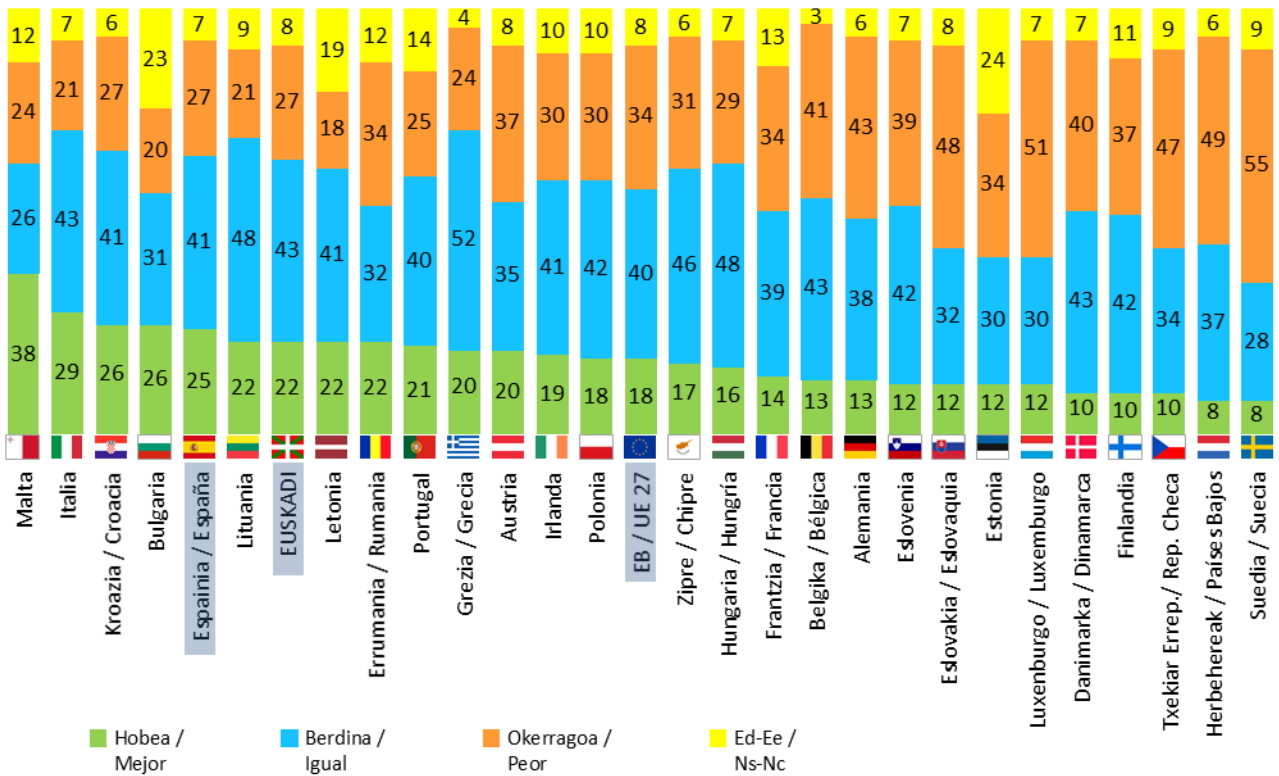
Taldeko emaitzak kontsultatzeko orrialdea / Página para consultar los resultados por colectivos: **37**



HERRIALDEKO EGOERA EKONOMIKOAZ ESPERO DENA / EXPECTATIVAS SOBRE LA SITUACIÓN ECONÓMICA DEL PAÍS



EUROPAKO EGOERA EKONOMIKOAZ ESPERO DENA / EXPECTATIVAS SOBRE LA SITUACIÓN ECONÓMICA DE EUROPA



Europako Batzordea, Standard Eurobarometer 98, 2023ko urtarrila-otsaila. (Lagina: 15 urte edo gehiago) /
Comisión Europea, Standard Eurobarometer 98, enero-febrero 2023. (Muestra: >=15 años)

1.1.5 – Euskadiko arazo nagusiak / Principales problemas de Euskadi

ZURE USTEZ ZEINTZUK DIRA EUSKADIKO HIRU ARAZO NAGUSIAK? /
EN SU OPINIÓN ¿CUÁLES SON LOS TRES PROBLEMAS MÁS IMPORTANTES DE EUSKADI?

	GUZTIRA / TOTAL
Lan merkatuari lotutako arazoak / Problemas ligados al mercado de trabajo	56
Osasungintza, Osakidetza, Gizarte Segurantza, osasuna / Sanidad, Osakidetza, Seguridad Social, salud	27
Etxebizitza / Vivienda	25
Arazo ekonomikoak / Problemas económicos	23
Egoera politikoa, politikariak eta gatazka politikoa / Situación política, políticos/as y conflicto político	15
Delinkuentzia, segurtasun falta / Delincuencia, inseguridad ciudadana	15
Zerbitzu publikoen funtzionamendua eta hedadura, laguntzak / Funcionamiento y cobertura de los servicios públicos, ayudas	10
Hezkuntza / Educación	7
Immigrazioa eta horrekin lotutako arazoak, arrazakeria / Inmigración y problemas relacionados con ella, racismo	7
Ingurumena / Medio ambiente	5
Arazo eta desberdintasun sozialak / Problemas y desigualdades sociales	5
Azpiegiturak eta garraioak / Infraestructuras y transportes	4
Hizkuntza egoerarekin lotutako arazoak / Problemas relacionados con la situación lingüística	3
Balioen krisia, norberekeria, intolerantzia, errespetu falta, kontsumismoa... / Crisis de valores, egoísmo, intolerancia, falta de respeto, consumismo,...	3
Pentsioak / Pensiones	3
Arazo demografikoak: jaiotza-tasa baxua, biztanleen zahartzea / Problemas demográficos: baja natalidad, envejecimiento población	3
Gazteen arazoak / Problemas de la juventud	2
Adinekoei arreta eta laguntza / Asistencia a personas mayores	1
Gizon eta emakumeen arteko desberdintasuna / Desigualdad entre mujeres y hombres	1
Ustelkeria eta iruzurra / Corrupción y fraude	1
Energia-krisia, energia-mendekotasuna, energia-prezioak / Crisis energética, dependencia energética, precios energía	1
Turismoa, turismoaren kudeaketa / Turismo, gestión del turismo	1
Nazioarteko egoera: nazioarteko krisia, gerrak, etab. / Situación internacional: crisis internacional, las guerras, etc.	1
Beste arazo batzuk / Otros problemas	3
Ed-Ee / Ns-Nc	9

Inkestatuek espontaneoki emandako erantzunak ondoren kodifikatu dira /
Se ha realizado una codificación posterior de las respuestas dadas espontáneamente por las personas encuestadas

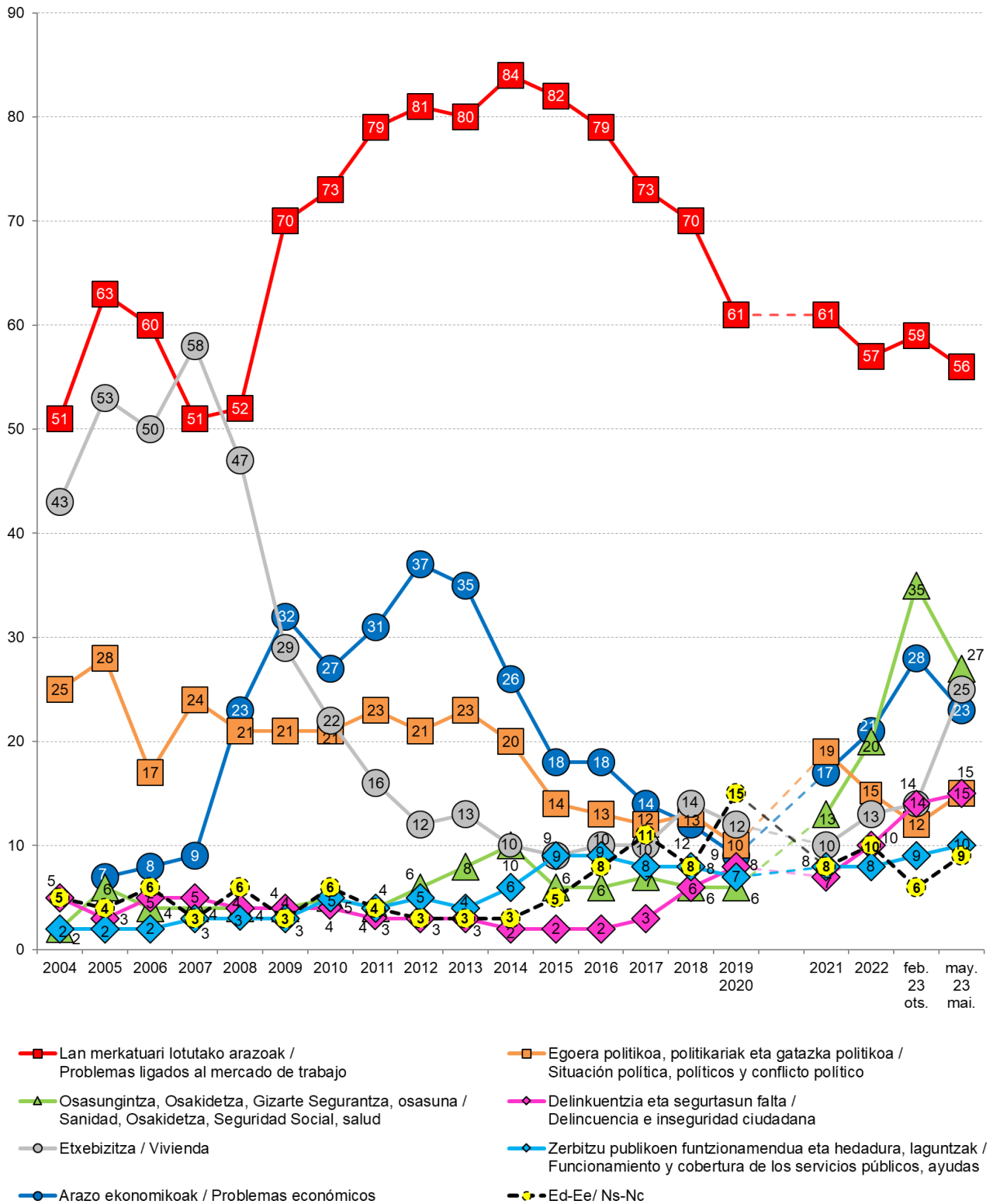
Ehuneko batura ez da 100 hiru arazo aipatu ahal zirelako / Los porcentajes no suman 100 porque se podían dar tres respuestas



Taldekako emaitzak kontsultatzeko orrialdea / Página para consultar los resultados por colectivos: 39

EUSKADIKO ARAZO NAGUSIEN BILAKAERA / EVOLUCIÓN DE LOS PRINCIPALES PROBLEMAS DE EUSKADI

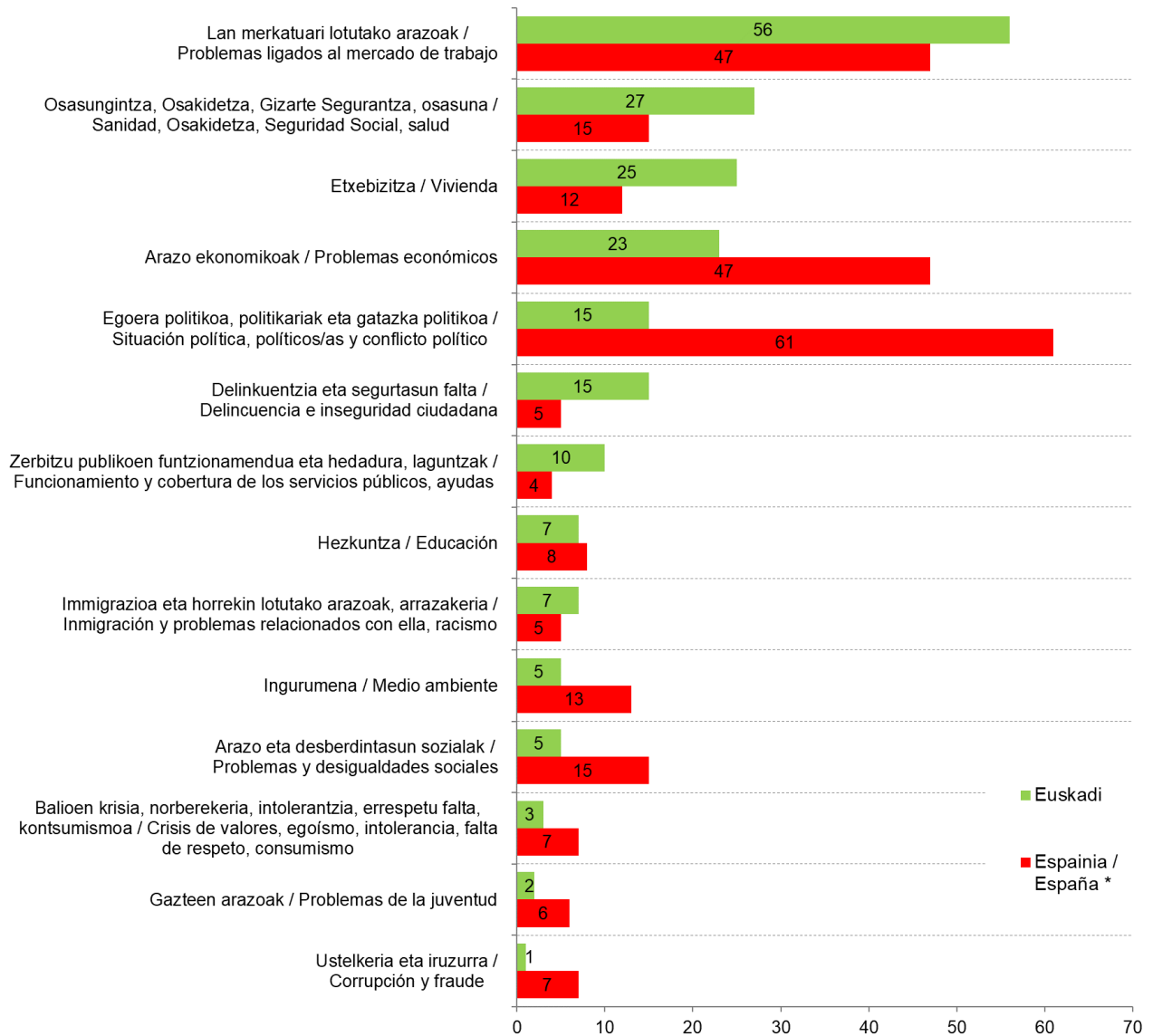
Grafikoa herriarren %10ek edo gehiagok aipatutako arazoak bakarrik azaltzen dira /
En el gráfico se muestran sólo los problemas mencionados por un 10% o más de la población



2020. urtera arte informazio bilketa etxez etxe elkarriketa bidez egin zen. 2021etik aurrera telefonozko elkarriketen bidez /
Hasta el año 2020 la recogida de información se realizó a través de entrevista a domicilio. A partir del 2021 a través de entrevista telefónica

EUSKADIKO ETA ESPAINIAKO ARAZO NAGUSIAK / PRINCIPALES PROBLEMAS DE EUSKADI Y DE ESPAÑA

Grafikoan herritarren %5ek edo gehiagok aipatutako arazoak bakarrik azaltzen dira, gutxienez bi ikerketetako batean /
En el gráfico se muestran sólo los problemas mencionados por un 5% o más de la población, por lo menos en uno de los dos estudios



* CIS (Centro de Investigaciones Sociológicas), 3.405 ikerketa, 2023ko maiatzeko Barometroa /
CIS (Centro de Investigaciones Sociológicas), estudio nº 3.405, Barómetro de mayo de 2023

CISen ikerketan arazoaren sailkapena desberdina denez, alderatu ahal izateko, Soziometroko sailkapenaren arabera multzokatu dira /
La clasificación de los problemas en el estudio del CIS es diferente, por lo que, a fin de poder comparar los datos, se han agrupado de acuerdo a la clasificación del Sociómetro

1.2 – Egoera pertsonalaren balorazioa / Valoración de la situación personal

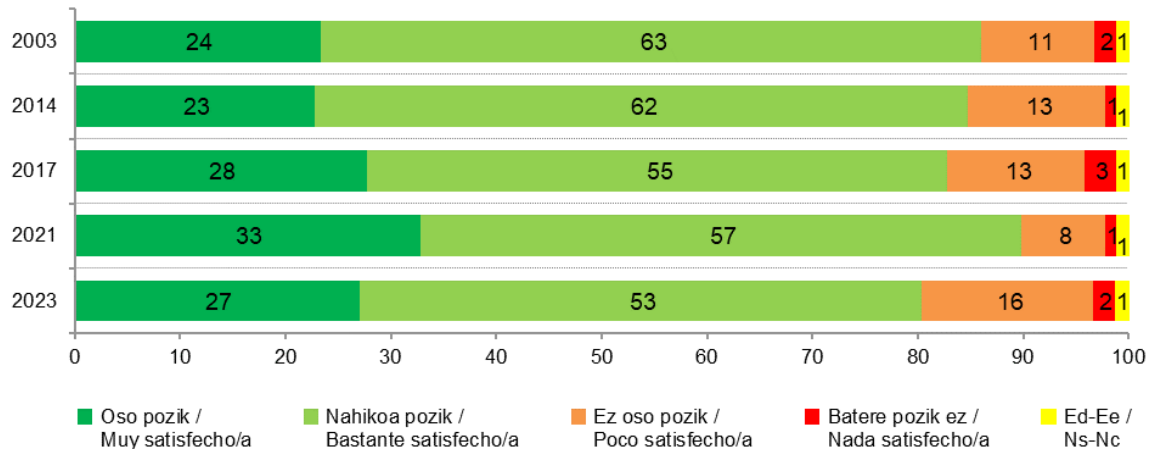
1.2.1 – Norbere bizitzarekiko poztasuna / Satisfacción con la vida personal

ZURE BIZITZA PERTSONALARI DAGOKIONEZ, DARAMAZUN BIZITZAREKIN OSO POZIK ZAUDE, NAHIKOA POZIK, EZ OSO POZIK EDO BATERE POZIK EZ? / EN LO QUE SE REFIERE A SU PROPIA VIDA, ¿ESTÁ UD. MUY SATISFECHO/A, BASTANTE SATISFECHO/A, POCO SATISFECHO/A O NADA SATISFECHO/A CON LA VIDA QUE LLEVA?

	GUZTIRA / TOTAL
Oso pozik / Muy satisfecho/a	27
Nahikoa pozik / Bastante satisfecho/a	53
Ez oso pozik / Poco satisfecho/a	16
Batere pozik ez / Nada satisfecho/a	2
Ed-Ee / Ns-Nc	1
Ehuneko bertikalak / Porcentajes verticales	100



Taldeakako emaitzak kontsultatzeko orrialdea / Página para consultar los resultados por colectivos: 43



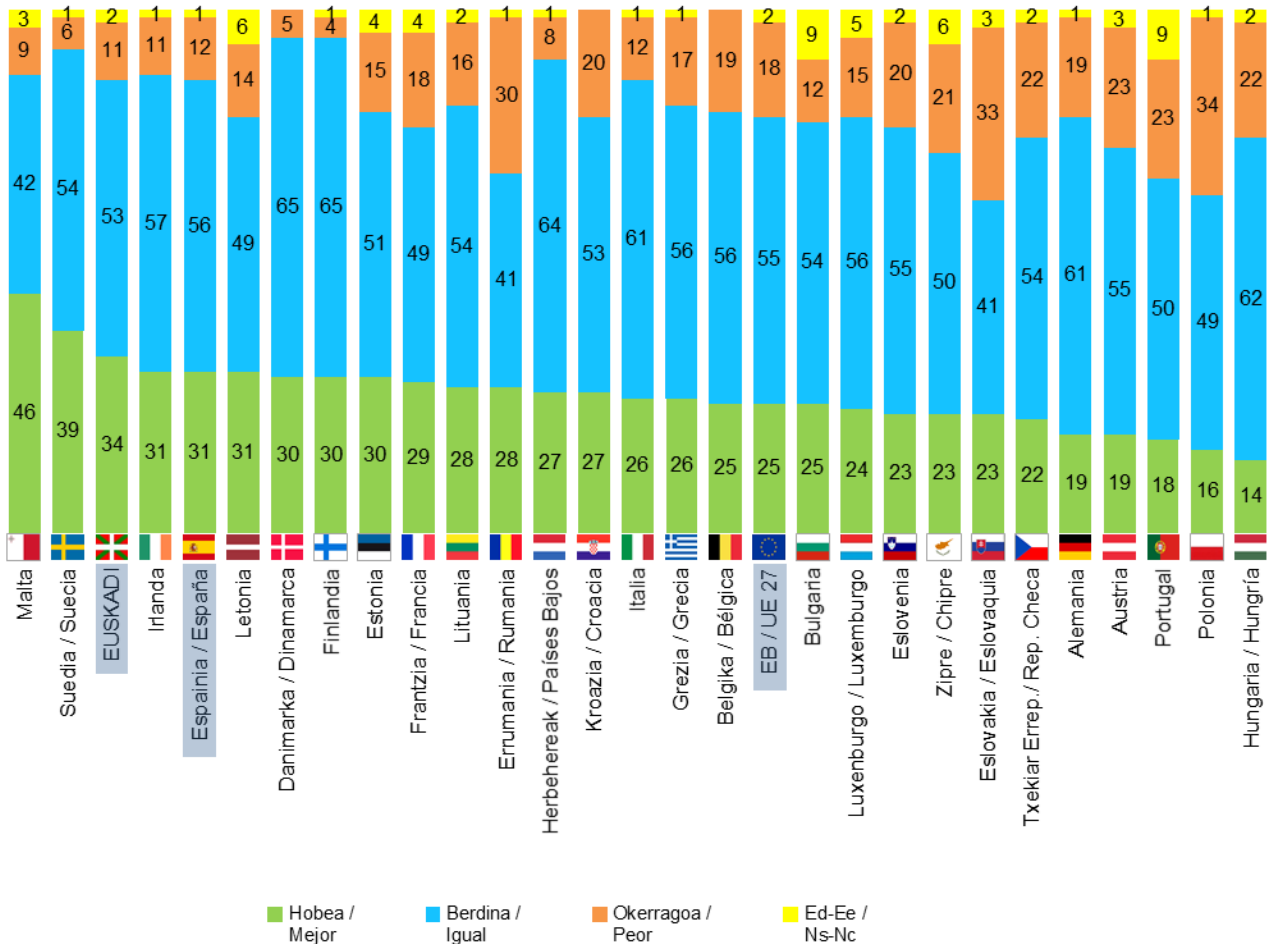
1.2.2 – Norbere egoeraz espero dena / Expectativas sobre la situación personal

ZURE USTEZ URTEBETE BARRU, ZURE BIZITZA, ORO HAR, ORAIN BAINO HOBEA, BERDINA EDO OKERRAGOA IZANGO DA? / ¿CREE UD. QUE DENTRO DE UN AÑO SU VIDA EN GENERAL SERÁ MEJOR, IGUAL O PEOR QUE AHORA?

	GUZTIRA / TOTAL
Hobea / Mejor	34
Berdina / Igual	53
Okerragoa / Peor	11
Ed-Ee / Ns-Nc	2
Ehuneko bertikalak / Porcentajes verticales	100



Taldeko emaitzak kontsultatzeko orrialdea / Página para consultar los resultados por colectivos: 45



Europako Batzordea, Standard Eurobarometer 98, 2023ko urtarrila-otsaila. (Lagina: 15 urte edo gehiago) /
Comisión Europea, Standard Eurobarometer 98, enero-febrero 2023. (Muestra: >=15 años)

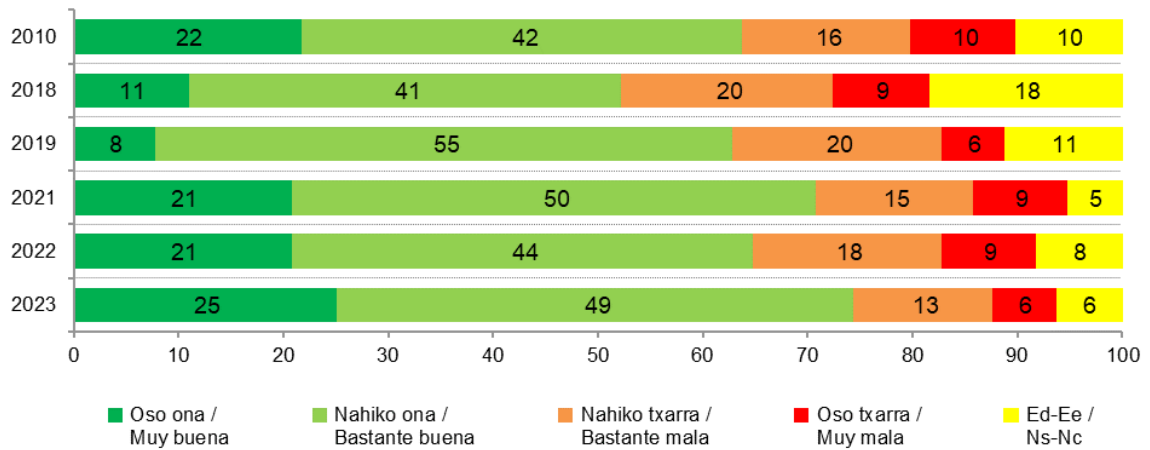
1.2.3 – Norbere lan egoeraren balorazioa / Valoración de la situación laboral personal

NOLAKOA DELA ESANGO ZENUKE ZURE EGUNGO LAN EGOERA: OSO ONA, NAHIKO ONA, NAHIKO TXARRA EDO OSO TXARRA? / ¿CÓMO VALORA SU SITUACIÓN LABORAL PERSONAL ACTUAL: MUY BUENA, BASTANTE BUENA, BASTANTE MALA O MUY MALA?

	GUZTIRA / TOTAL
Oso ona / Muy buena	25
Nahiko ona / Bastante buena	49
Nahiko txarra / Bastante mala	13
Oso txarra / Muy mala	6
Ed-Ee / Ns-Nc	6
Ehuneko bertikalak / Porcentajes verticales	100



Taldeko emaitzak kontsultatzeko orrialdea / Página para consultar los resultados por colectivos: **47**



2020. urtera arte informazio bilketa etxez etxeko elkarrizketa bidez egin zen. 2021etik aurrera telefonozko elkarrizketen bidez / Hasta el año 2020 la recogida de información se realizó a través de entrevista a domicilio. A partir del 2021 a través de entrevista telefónica

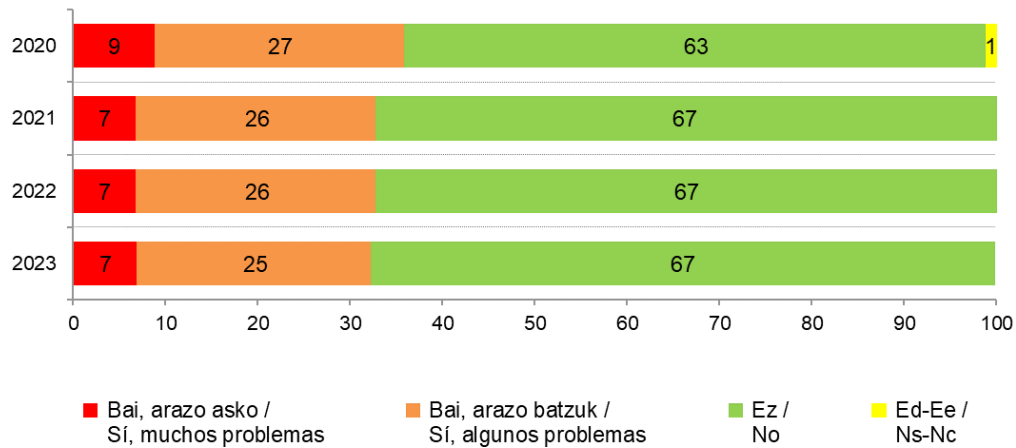
1.2.4 – Hilabete amaierara iristeko arazoak / Problemas para llegar a fin de mes

ZUK IZATEN DUZU DIRU ARAZORIK HILABETE BUKAERARA HELTZEKO? /
¿SUELE TENER UD. PROBLEMAS ECONÓMICOS PARA LLEGAR A FIN DE MES?

	GUZTIRA / TOTAL
Bai, arazo asko / Sí, muchos problemas	7
Bai, arazo batzuk / Sí, algunos problemas	25
Ez / No	67
Ed-Ee / Ns-Nc	0
Ehuneko bertikalak / Porcentajes verticales	100



Taldeko emaitzak kontsultatzeko orrialdea / Página para consultar los resultados por colectivos: 49

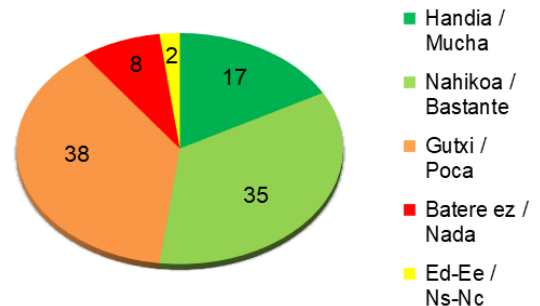


2020. urtera arte informazio bilketa etxez etxe elkarriketa bidez egin zen. 2021etik aurrera telefonozko elkarriketen bidez /
Hasta el año 2020 la recogida de información se realizó a través de entrevista a domicilio. A partir del 2021 a través de entrevista telefónica

1.2.5 – Etorkizunarekiko konfiantza / Confianza en el futuro

ESADAZU, MESEDEZ, ZENBATERAINO DAUKAZU KONFIANTZA ETORKIZUNEAN? /
DÍGAME, POR FAVOR, HASTA QUÉ PUNTO TIENE UD. CONFIANZA EN EL FUTURO

	GUZTIRA / TOTAL
Handia / Mucha	17
Nahikoa / Bastante	35
Gutxi / Poca	38
Batere ez / Nada	8
Ed-Ee / Ns-Nc	2
Ehuneko bertikalak / Porcentajes verticales	100



Taldeko emaitzak kontsultatzeko orrialdea / Página para consultar los resultados por colectivos: 51

1.3 – Auzo edo herriarekiko poztasuna / Satisfacción con el barrio o pueblo

1.3.1 – Poztasuna bizitokiarekin / Satisfacción con la zona de residencia

ONDOREN, ZURE **AUZO / HERRIAZ** ZENBAIT GALDERA EGIN NAHI DIZKIZUT. ZEIN NEURRITAN ZAUDE POZIK BIZI ZAREN AUZO/HERRIAREKIN? MESEDEZ, ERABILI EZAZU 0TIK 10ERAKO ESKALA, 0AK "BATERE POZIK EZ" ETA 10AK "OSO POZIK" ZAUDELA ADIERAZTEN DUTELARIK /
AHORA QUISIERA HACERLE UNAS PREGUNTAS SOBRE SU **BARRIO / PUEBLO**. ¿EN QUÉ MEDIDA ESTÁ UD. SATISFECHO/A CON EL BARRIO / PUEBLO DONDE VIVE? POR FAVOR, UTILICE UNA ESCALA DE 0 A 10, EN LA QUE EL 0 SIGNIFICA QUE ESTÁ "TOTALMENTE INSATISFECHO/A" Y EL 10 QUE ESTÁ "TOTALMENTE SATISFECHO/A"

BATEZBESTEKOA / MEDIA
7,3

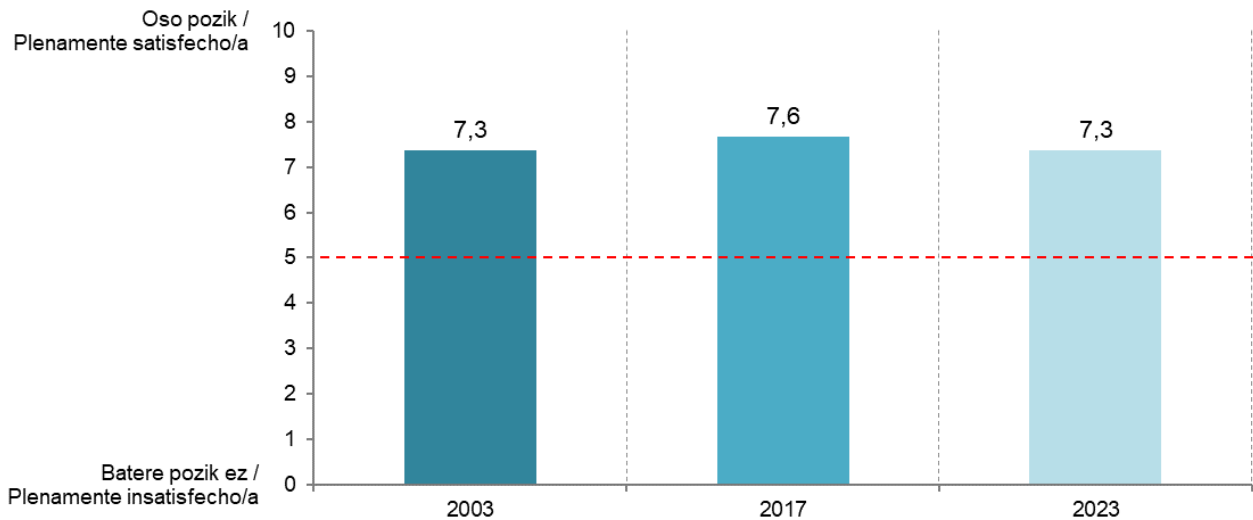
Batezbestekoa (0=batere pozik ez; 10=oso pozik) / Media (0=totamente insatisfecho/a; 10= plenamente satisfecho/a)

Hamar mila biztanletik gorako udalerrietan auzoagatik galdetu dugu, gainerakoetan herriagatik /

En municipios de más de diez mil habitantes hemos preguntado por el barrio, en los de menos por el pueblo.



Taldekako emaitzak kontsultatzeko orrialdea / Página para consultar los resultados por colectivos: **53**



1.3.2 – Ingurumen-arazoak / Problemas medioambientales

BIZI ZAREN **AUZO / HERRIARI** DAGOKIONEZ, ONDOREN AIPATZEN DIRENEI BURUZ KEXATZEKO ARRAZOI ASKO, BATZUK, GUTXI EDO BAT ERE EZ DUZU? / CON RESPECTO AL **BARRIO / PUEBLO** DONDE VIVE, ¿TIENE UD. MUCHAS, ALGUNAS, POCAS O NINGUNA RAZÓN PARA QUEJARSE DE...?

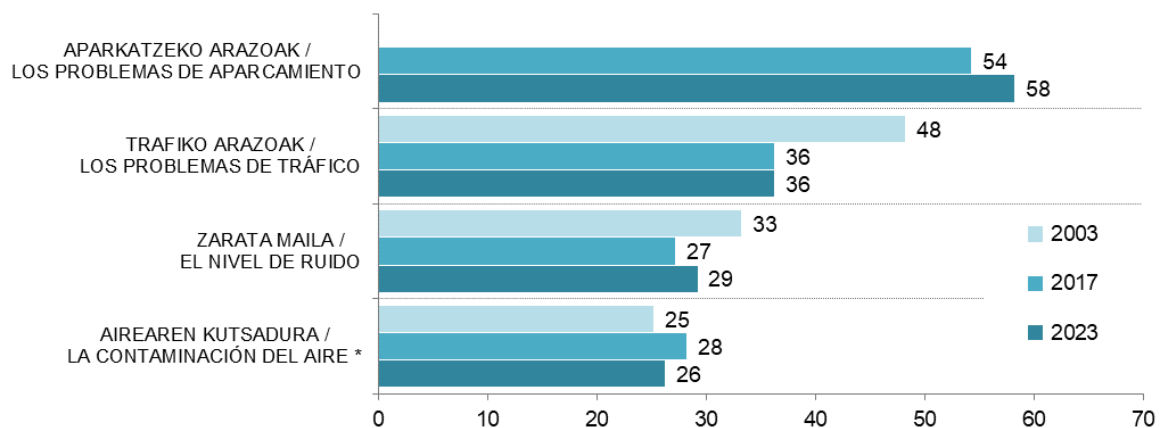
	GUZTIRA / TOTAL		
	Asko / Muchas	40	
	Batzuk / Algunas	18	
APARKATZEKO ARAZOAK / LOS PROBLEMAS DE APARCAMIENTO	Gutxi / Pocas	12	
	Bat ere ez / Ninguna	28	
	Ed-Ee / Ns-Nc	2	
	Asko / Muchas	16	
	Batzuk / Algunas	20	
TRAFIKO ARAZOAK / LOS PROBLEMAS DE TRÁFICO	Gutxi / Pocas	28	
	Bat ere ez / Ninguna	34	
	Ed-Ee / Ns-Nc	1	
	Asko / Muchas	12	
	Batzuk / Algunas	17	
ZARATA MAILA / EL NIVEL DE RUIDO	Gutxi / Pocas	27	
	Bat ere ez / Ninguna	44	
	Ed-Ee / Ns-Nc	0	
	Asko / Muchas	9	
	Batzuk / Algunas	17	
AIREAREN KUTSADURA / LA CONTAMINACIÓN DEL AIRE	Gutxi / Pocas	30	
	Bat ere ez / Ninguna	42	
	Ed-Ee / Ns-Nc	2	
	Ehuneko bertikalak / Porcentajes verticales		100

Hamar mila biztanletik gorako udalerrietan auzoagatik galdetu dugu, gainerakoetan herriagatik / En municipios de más de diez mil habitantes hemos preguntado por el barrio, en los de menos por el pueblo



Taldeko emaitzak kontsultatzeko orrialdea / Página para consultar los resultados por colectivos: **54**

KEXATZEKO ARRAZOI ASKO EDO BATZUK DITUZTELA DIOTENEN % /
% DE QUIENES DICEN TENER MUCHAS O ALGUNAS RAZONES PARA QUEJARSE



* 2003 eta 2017 urteetan "Ingurugiroaren kutsaduraz" galdetu zen / Los años 2003 y 2017 se preguntó por la "Contaminación atmosférica"

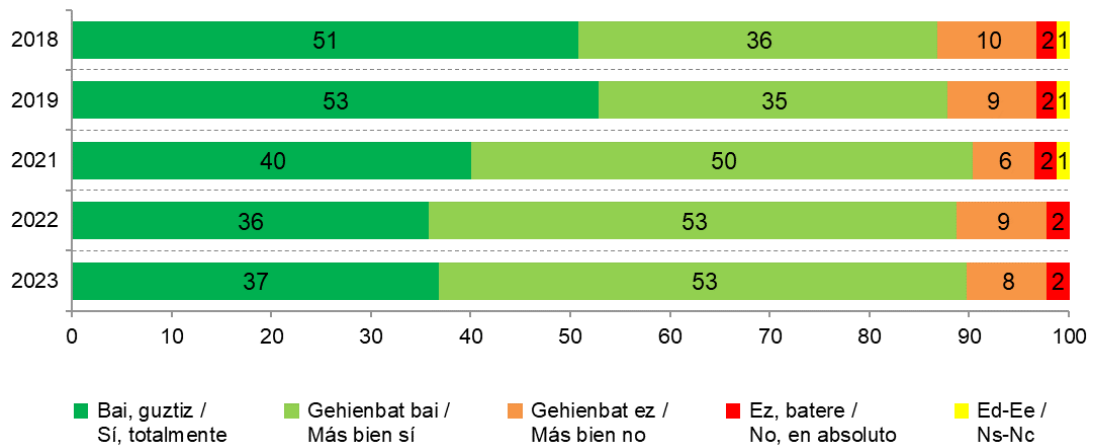
1.3.3 – Herri eta hirien segurtasunaren pertzepzioa / Percepción de seguridad de pueblos y ciudades

ZURE HERRI EDO HIRIA BIZITZEKO LEKU SEGURUA DELA USTE DUZU? /
¿CREE UD. QUE SU PUEBLO O CIUDAD ES UN LUGAR SEGURO PARA VIVIR?

	GUZTIRA / TOTAL
Bai, guztiz / Sí, totalmente	37
Gehienbat bai / Más bien sí	53
Gehienbat ez / Más bien no	8
Ez, batere / No, en absoluto	2
Ed-Ee / Ns-Nc	0
Ehuneko bertikalak / Porcentajes verticales	100



Taldeko emaitzak kontsultatzeko orrialdea / Página para consultar los resultados por colectivos: **58**



2021 urtera arte galdera eta erantzun aukerak honakoak ziren: ZENBATERAINO ZAUDE ADOS ZURE HERRI EDO HIRIA BIZITZEKO LEKU SEGURUA DELAKO IDEIAREKIN? "Guztiz ados", "Gehienbat ados", "Gehienbat kontra", "Guztiz kontra" eta "Ed-Ee" / Hasta el año 2021 la pregunta y las opciones de respuesta eran las siguientes: ¿EN QUÉ MEDIDA ESTÁ DE ACUERDO CON QUE SU PUEBLO O CIUDAD ES UN LUGAR SEGURO PARA VIVIR? "Totalmente de acuerdo", "Más bien de acuerdo", "Más bien en desacuerdo", "Totalmente en desacuerdo" y "Ns-Nc"

2020. urtera arte informazio bilketa etxez etxe elkarrizketa bidez egin zen. 2021etik aurrera telefonozko elkarrizketen bidez / Hasta el año 2020 la recogida de información se realizó a través de entrevista a domicilio. A partir del 2021 a través de entrevista telefónica

2 – Jarrera politikoak / Actitudes políticas

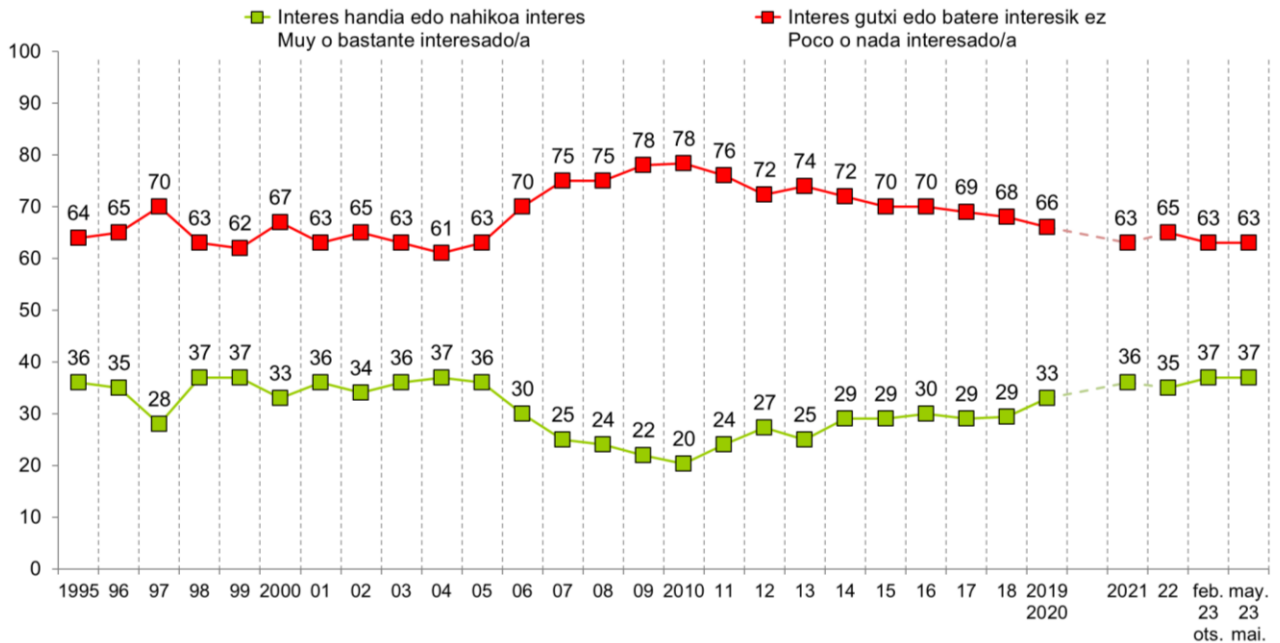
2.1 – Politikarekiko interesa / Interés por la política

ORO HAR, NOLAKO INTERESA DUZU POLITIKAZ? / EN GENERAL, ¿EN QUÉ MEDIDA ESTÁ UD. INTERESADO/A EN LA POLÍTICA?

	GUZTIRA / TOTAL
Interes handia / Muy interesado/a	12
Nahikoa interes / Bastante interesado/a	25
Interes gutxi / Poco interesado/a	36
Batere interesik ez / Nada interesado/a	27
Ed-Ee / Ns-Nc	0
Ehuneko bertikalak / Porcentajes verticales	100



Taldekako emaitzak kontsultatzeko orrialdea / Página para consultar los resultados por colectivos: **60**



2020. urtera arte informazio bilketa etxeko elkarrizketa bidez egin zen. 2021etik aurrera telefonozko elkarrizketen bidez /

Hasta el año 2020 la recogida de información se realizó a través de entrevista a domicilio. A partir del 2021 a través de entrevista telefónica

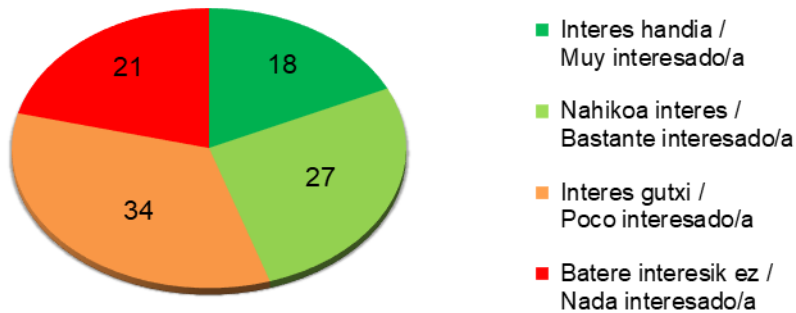
2.2 – Datozen hauteskudeekiko interesa / Interés por las siguientes elecciones

DAKIZUNEZ MAIATZAREN 28AN BATZAR NAGUSIETARAKO ETA UDALETAKO HAUTESKUNDEAK EGINGO DIRA. ZUK NOLAKO INTERESA DUZU HAUTESKUNDE HORIETAN? / EL 28 DE MAYO SE CELEBRAN ELECCIONES A JUNTAS GENERALES Y AYUNTAMIENTOS. ¿EN QUÉ MEDIDA ESTÁ UD. INTERESADO/A EN ESAS ELECCIONES?

	GUZTIRA / TOTAL
Interes handia / Muy interesado/a	18
Nahikoa interes / Bastante interesado/a	27
Interes gutxi / Poco interesado/a	34
Batere interesik ez / Nada interesado/a	21
Ed-Ee / Ns-Nc	0
Ehuneko bertikalak / Porcentajes verticales	100



Taldekako emaitzak kontsultatzeko orrialdea / Página para consultar los resultados por colectivos: 62



2.3 – Begikotasun politikoak / Simpatías políticas

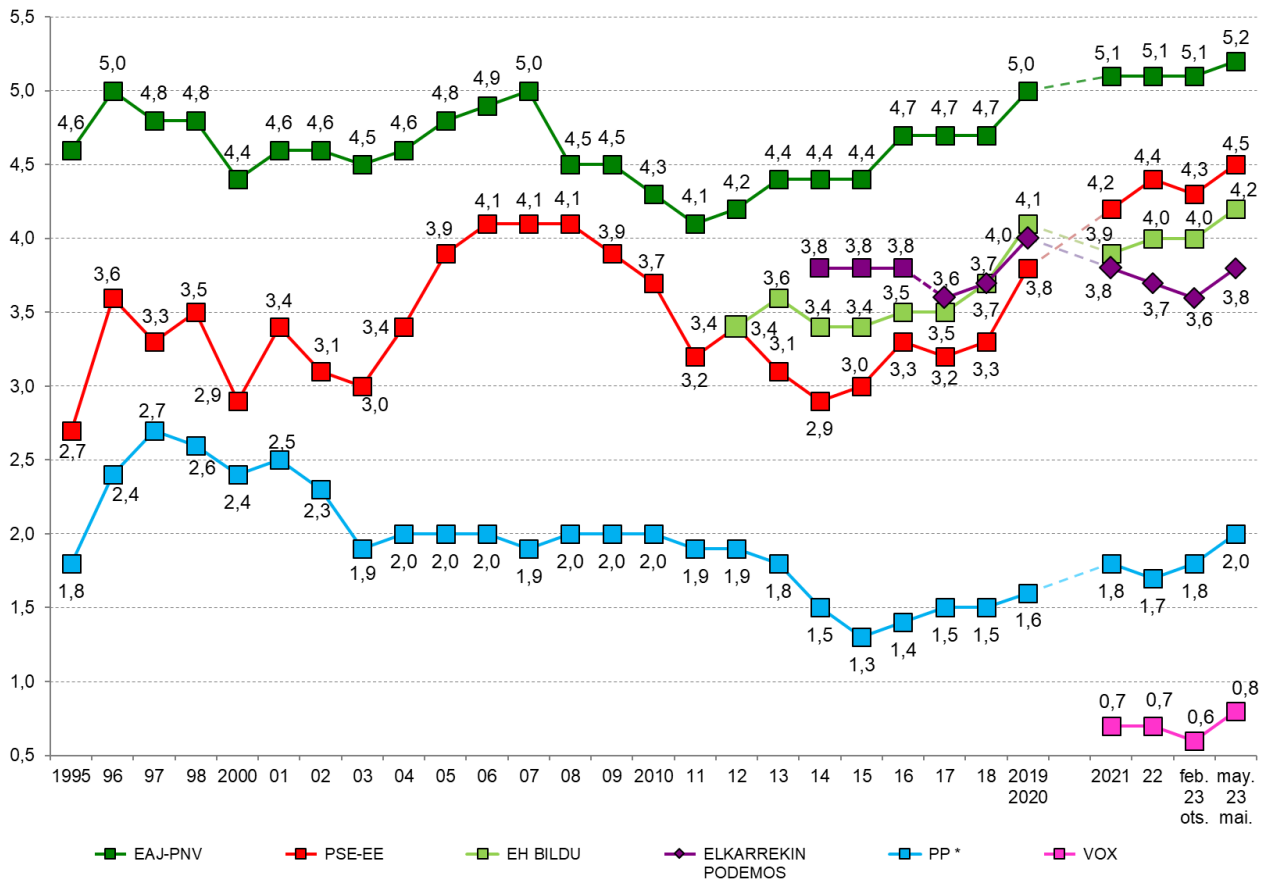
ZENBATEKO SINPATIA SORTZEN DIZU AIPATUKO DIZKIZUDAN ALDERDIETAKO BAKOITZAK? MESEDEZ, ERABILI EZAZU 0TIK 10-ERAKO ESKALA, 0-AK ESAN NAHI DUELARIK INOLAKO SINPATIARIK EZ ETA 10-AK SINPATIA HANDIA / ¿QUÉ GRADO DE SIMPATÍA SIENTE POR CADA UNA DE LAS SIGUIENTES OPCIONES POLÍTICAS, EN UNA ESCALA DE 0 A 10, EN LA QUE EL 0 SIGNIFICA NINGUNA SIMPATÍA Y EL 10 MUCHA SIMPATÍA?

	GUZTIRA / TOTAL
EAJ / PNV	5,2
PSE-EE	4,5
EH BILDU	4,2
ELKARREKIN PODEMOS	3,8
PP	2,0
VOX	0,8

Batezbestekoak (0=inolako sinpatiarik ez; 10=simpatia handia) / Medias (0=ninguna simpatía; 10=mucha simpatía)



Taldekako emaitzak kontsultatzeko orrialdea / Página para consultar los resultados por colectivos: **64**



* 2021 eta 2022ko otsaileko datuak PP+Ciudadanos dagozkie/
El dato de 2021 y el de febrero de 2022 corresponden a PP+Ciudadanos

2020. urtera arte informazio bilketa etxex etxeko elkarrizketa bidez egin zen. 2021etik aurrera telefonozko elkarrizketen bidez /
Hasta el año 2020 la recogida de información se realizó a través de entrevista a domicilio. A partir del 2021 a través de entrevista telefónica

2.4 – Euskadiko buruzagi politikoek ezagutza, aprobazioa eta balorazioa / Conocimiento, aprobación y valoración de líderes políticos

JARRAIAN EUSKADIKO BURUZAGI POLITIKO BATZUEI BURUZ GALDETU NAHI NIZUKE. ESADAZU, MESEDEZ, EZAGUTZEN DITUZUN ALA EZ ETA, EZAGUTZEKOTAN, NOLA BALORATZEN DITUZUN, OTIK 10ERAKO ESKALA ERABILIZ, 0A BALORAZIORIK BAXUENA ETA 10A BALORAZIORIK ALTUENA DIRELA KONTUAN HARTUTA. /

AHORA ME GUSTARÍA PREGUNTARLE POR ALGUNOS LÍDERES POLÍTICOS VASCOS Y VASCAS. DÍGAME, POR FAVOR, SI SABE O NO QUIENES SON Y, EN CASO DE SABERLO, CÓMO LOS/LAS VALORA, UTILIZANDO UNA ESCALA DE 0 A 10 DONDE EL 0 ES LA VALORACIÓN MÍNIMA Y EL 10 LA VALORACIÓN MÁXIMA

INDIZEAK / ÍNDICES	
EZAGUTZA / CONOCIMIENTO	Buruzagi politiko bakoitza ezagutzen dutenen % / % de personas que conoce a cada líder político
APROBAZIOA / APROBACIÓN	Biztanleria osotik, buruzagi politiko bakoitzari 5 puntu edo gehiago eman diotenen % / % de personas del total de la población que asignan 5 o más puntos a cada líder político
BALORAZIOA / VALORACIÓN	Otik 10erako eskalan batez besteko puntuazioa / Puntuación media en una escala de 0 a 10

	GUZTIZKOAK / TOTALES		
	EZAGUTZA / CONOCIMIENTO (%)	APROBAZIOA / APROBACIÓN (%)	BALORAZIOA (Batezbestekoak 0-10) * / VALORACIÓN (Medias 0-10) *
IÑIGO URKULLU LEHENDAKARIA / EL LEHENDAKARI IÑIGO URKULLU	94	68	5,7
MADDALEN IRIARTE	46	32	5,5
MIREN GORROTXATEGI	38	22	4,8
ENEKO ANDUEZA	35	18	4,5
AMAIA MARTÍNEZ	17	6	3,0
CARLOS ITURGAIZ	72	15	2,2

* Politikari bakoitza ezagutzen duten herritarrek bakarrik baloratu dute /
Cada político/a ha sido valorado/a únicamente por las y los ciudadanos que la/lo conocen

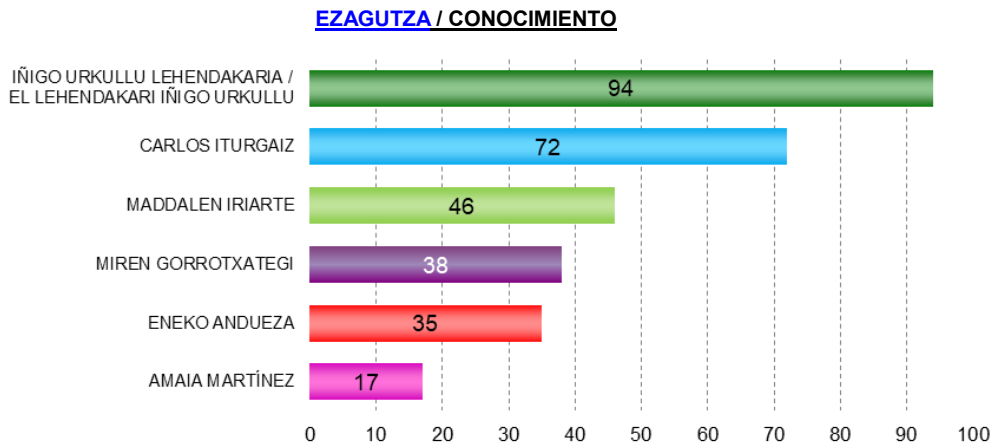


Taldekako emaitzak kontsultatzeko orrialdea / Página para consultar los resultados por colectivos:

Ezagutza / Conocimiento: **66**

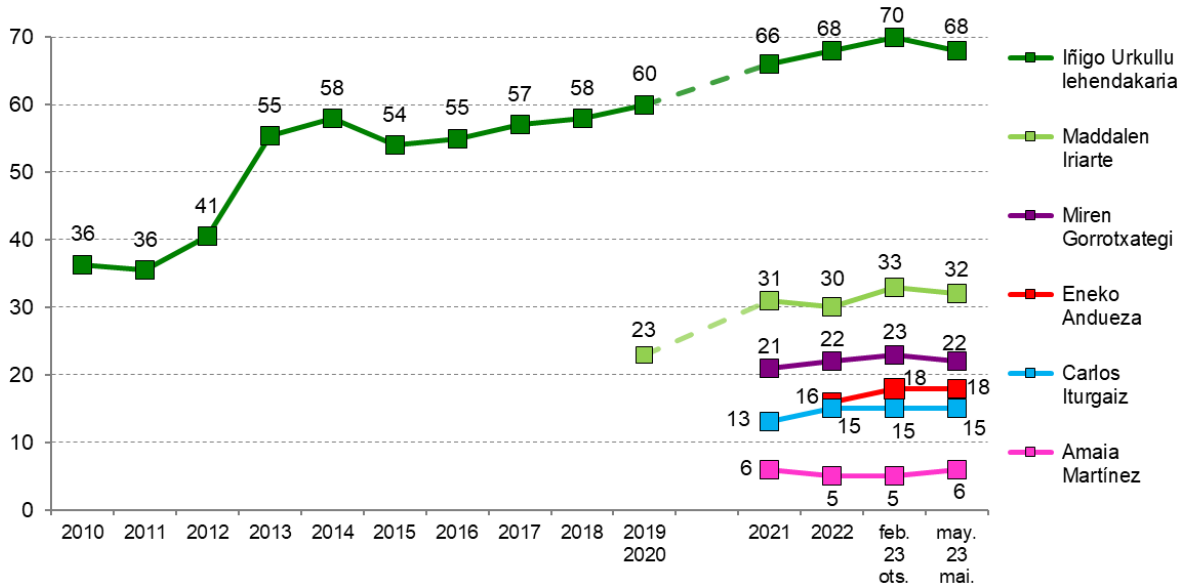
Aprobazioa / Aprobación: **68**

Balorazioa / Valoración: **70**



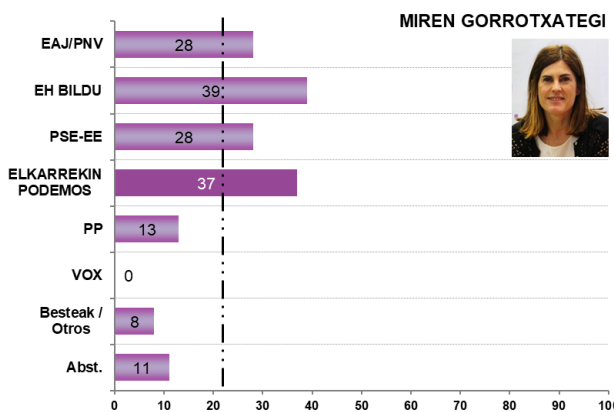
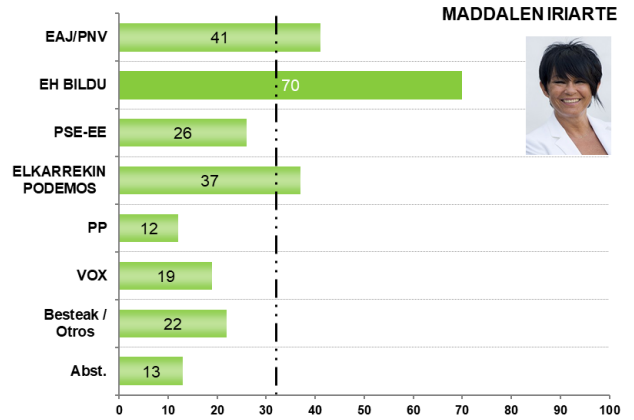
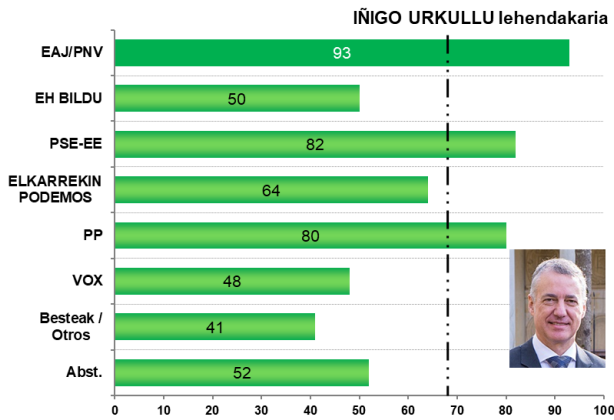
**APROBAZIOA /
APROBACIÓN**

Biztanleria osotik, buruzagi politiko bakoitzari 5 puntu edo gehiago eman diotenen % /
% de personas del total de la población que asignan 5 o más puntos a cada líder político



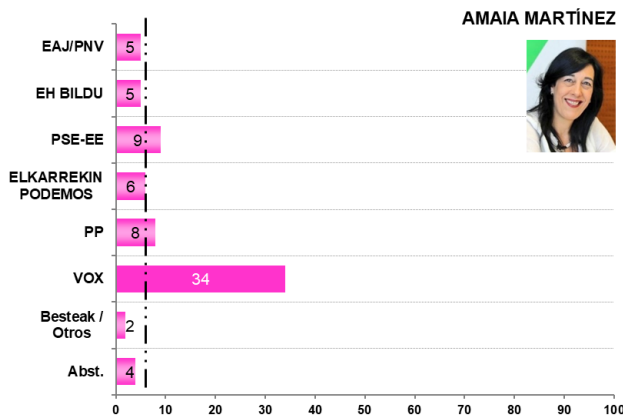
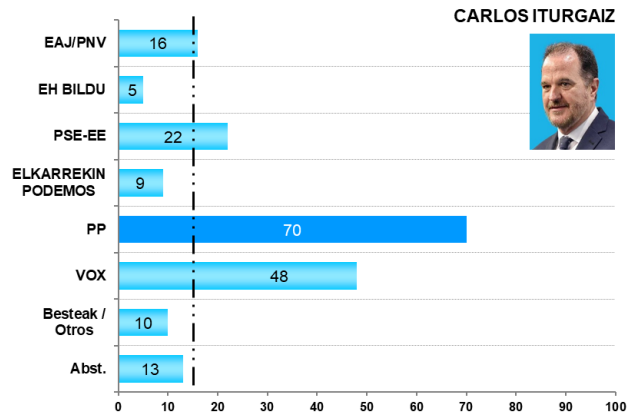
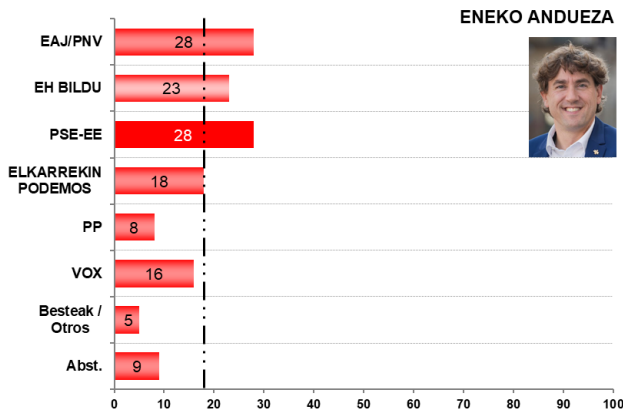
2020. urtera arte informazio bilketa etxe etxe elkarriketa bidez egin zen. 2021etik aurrera telefonozko elkarriketen bidez /
Hasta el año 2020 la recogida de información se realizó a través de entrevista a domicilio. A partir del 2021 a través de entrevista telefónica

**APROBAZIOA 2019ko BATZAR NAGUSIETARAKO HAUTESKUNDEETAKO BOTOAREN ARABERA /
APROBACIÓN SEGÚN VOTO EN ELECCIONES A JUNTAS GENERALES DE 2019**



■ ■ ■ ■ Batez besteko aprobazioa / Aprobación media

VOXen boto-emaielen datuen irakurketa zuhurtzia handiz egin behar da, jaso dugun kopuru eskasarengatik /
La interpretación de los resultados correspondientes a las y los votantes de VOX debe hacerse con suma precaución, debido al escaso número de efectivos recogido en la muestra

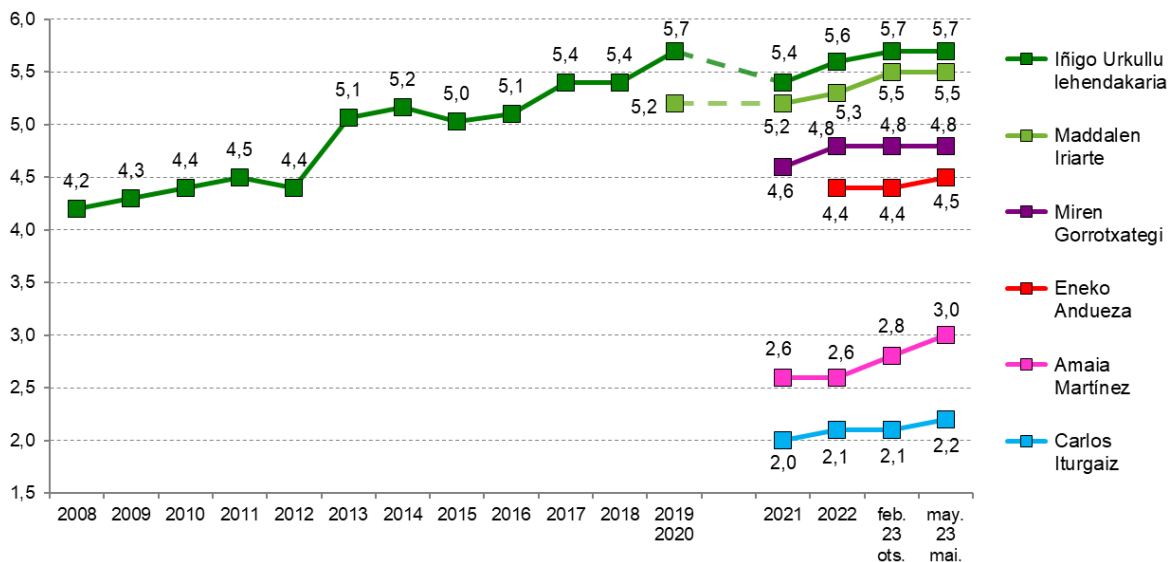


■ ■ ■ ■ Batez besteko aprobazioa / Aprobación media

VOXen boto-emaielen datuen irakurketa zuhurtzia handiz egin behar da, jaso dugun kopuru eskasarengatik /

La interpretación de los resultados correspondientes a las y los votantes de VOX debe hacerse con suma precaución, debido al escaso número de efectivos recogido en la muestra

BALORAZIOA / VALORACIÓN Otik 10erako eskalan batez besteko puntuazioa / Puntuación media en una escala de 0 a 10



Batezbestekoa (0=baloraziorik baxuena; 10=baloraziorik altuena) / Medias (0=valoración mínima; 10= valoración máxima)

Politikari bakoitza ezagutzen duten herritarrek bakarrik baloratu dute /

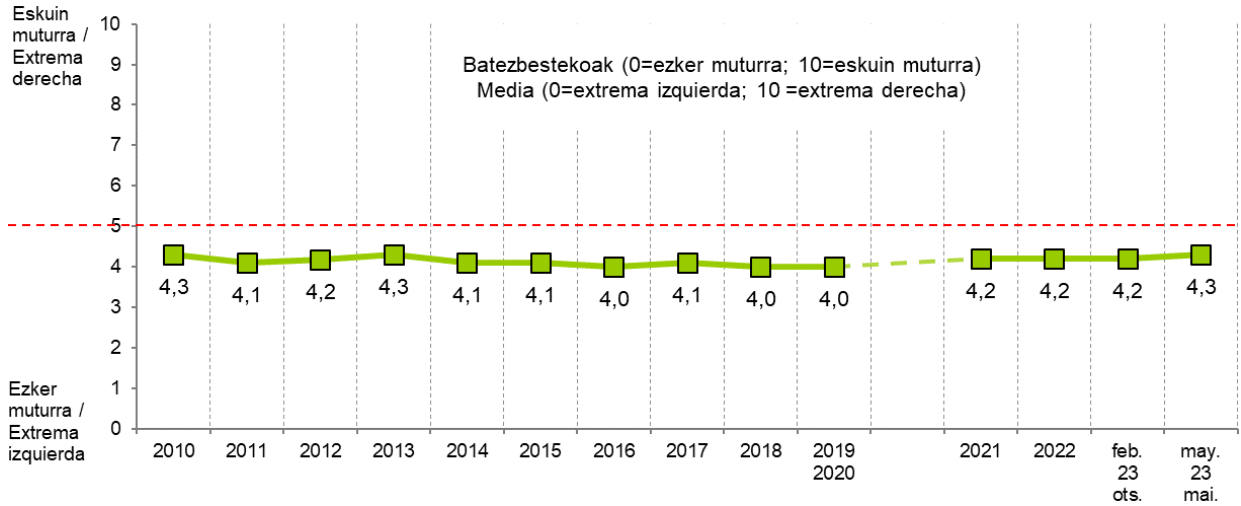
Cada político/a ha sido valorado/a únicamente por las y los ciudadanos que la/lo conocen

2020. urtera arte informazio bilketa etxez etxe elkarriketa bidez egin zen. 2021etik aurrera telefonozko elkarriketen bidez /

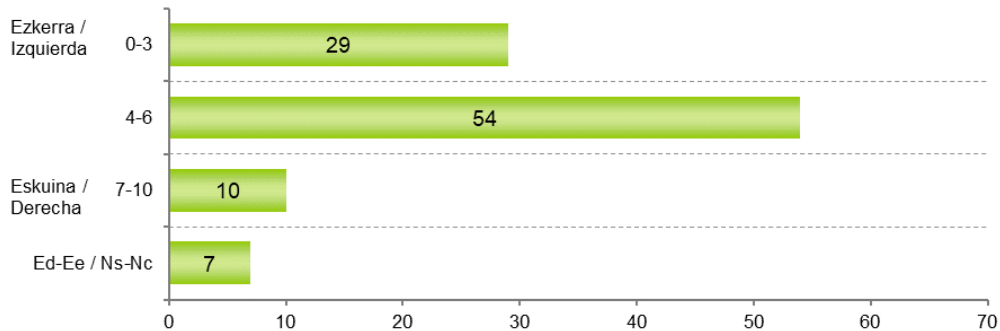
Hasta el año 2020 la recogida de información se realizó a través de entrevista a domicilio. A partir del 2021 a través de entrevista telefónica

2.5 – Ezker-eskuin eskala / Escala izquierda-derecha

POLITIKAZ HITZ EGITEN DENEAN, NORMALKI EZKERRAZ ETA ESQUINAZ HITZ EGITEN DA. ZU ZEIN TOKITAN KOKATUKO ZINATEKE, 0TIK 10ERAKO ESKALAN? 0AK EZKER MUTURRA ESAN NAHI DU, 10AK ESQUIN MUTURRA, ETA BERAZ, 5AK ZENTROA / CUANDO SE HABLA DE POLÍTICA, NORMALMENTE SE UTILIZAN LAS EXPRESIONES IZQUIERDA Y DERECHA. EN UNA ESCALA DEL 0 AL 10, DONDE EL 0 ES LA EXTREMA IZQUIERDA Y EL 10 LA EXTREMA DERECHA Y, POR LO TANTO, EL 5 SERÍA EL CENTRO, ¿EN QUÉ LUGAR SE COLOCARÍA UD.?



2020. urtera arte informazio bilketa etxeko elkarrizketa bidez egin zen. 2021etik aurrera telefonozko elkarrizketen bidez / Hasta el año 2020 la recogida de información se realizó a través de entrevista a domicilio. A partir del 2021 a través de entrevista telefónica

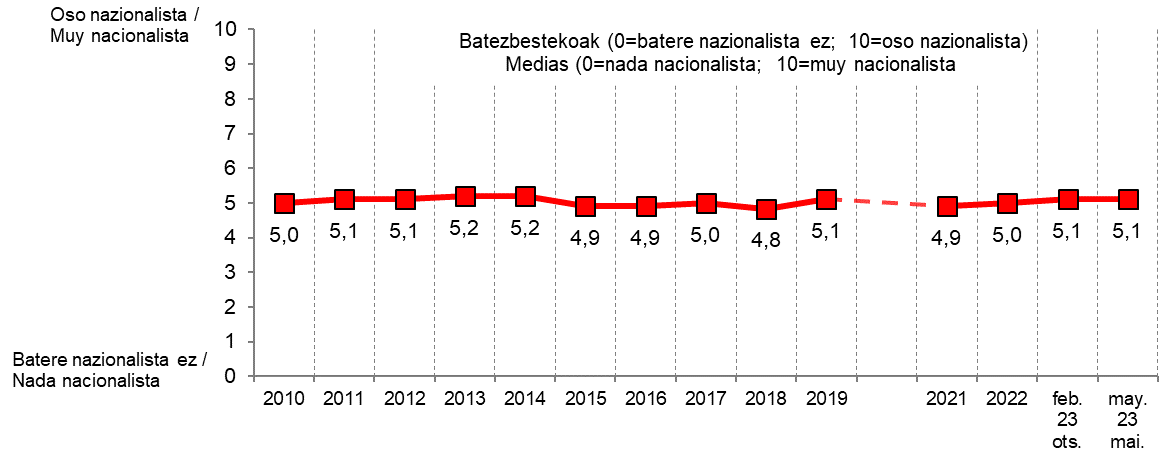


Taldekako emaitzak kontsultatzeko orrialdea / Página para consultar los resultados por colectivos: 72

2.6 – Euskal nazionalismo edo abertzaletasun eskala / Escala de nacionalismo vasco

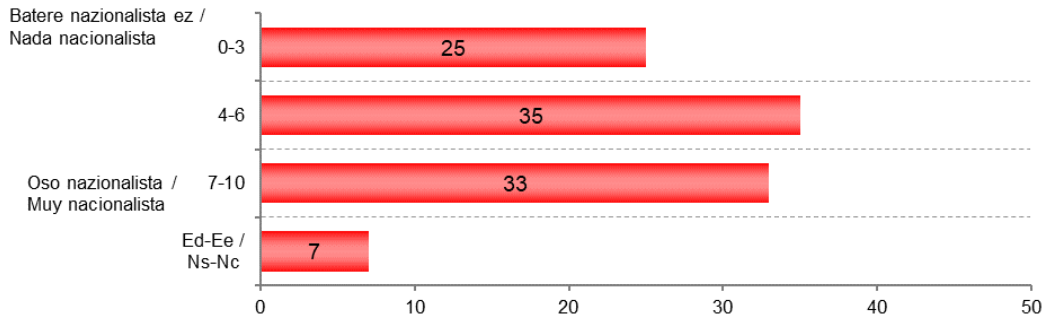
BESTALDE, EUSKAL NAZIONALISTA EDO ABERTZALE SENTIMENDUARI DAGOKIONEZ, ESANGO ZENIDAKE, MESEDEZ, NON KOKATUKO ZINATEKEEN 0TIK 10ERAKO ESKALAN, KONTUAN HARTUTA 0A DELA BATERE NAZIONALISTA EDO ABERTZALEA EZ ETA 10A OSO NAZIONALISTA EDO ABERTZALEA? /

POR OTRA PARTE, EN REFERENCIA AL SENTIMIENTO NACIONALISTA VASCO O ABERTZALE, ¿PODRÍA DECIRME, POR FAVOR, DÓNDE SE COLOCARÍA UD. EN UNA ESCALA DE 0 A 10, EN LA QUE 0 SIGNIFICA NADA NACIONALISTA O ABERTZALE Y EL 10 MUY NACIONALISTA O ABERTZALE?



2020. urtera arte informazio bilketa etxez etxeko elkarrizketa bidez egin zen. 2021etik aurrera telefonozko elkarrizketen bidez /

Hasta el año 2020 la recogida de información se realizó a través de entrevista a domicilio. A partir del 2021 a través de entrevista telefónica



Taldekako emaitzak kontsultatzeko orrialdea / Página para consultar los resultados por colectivos: 75

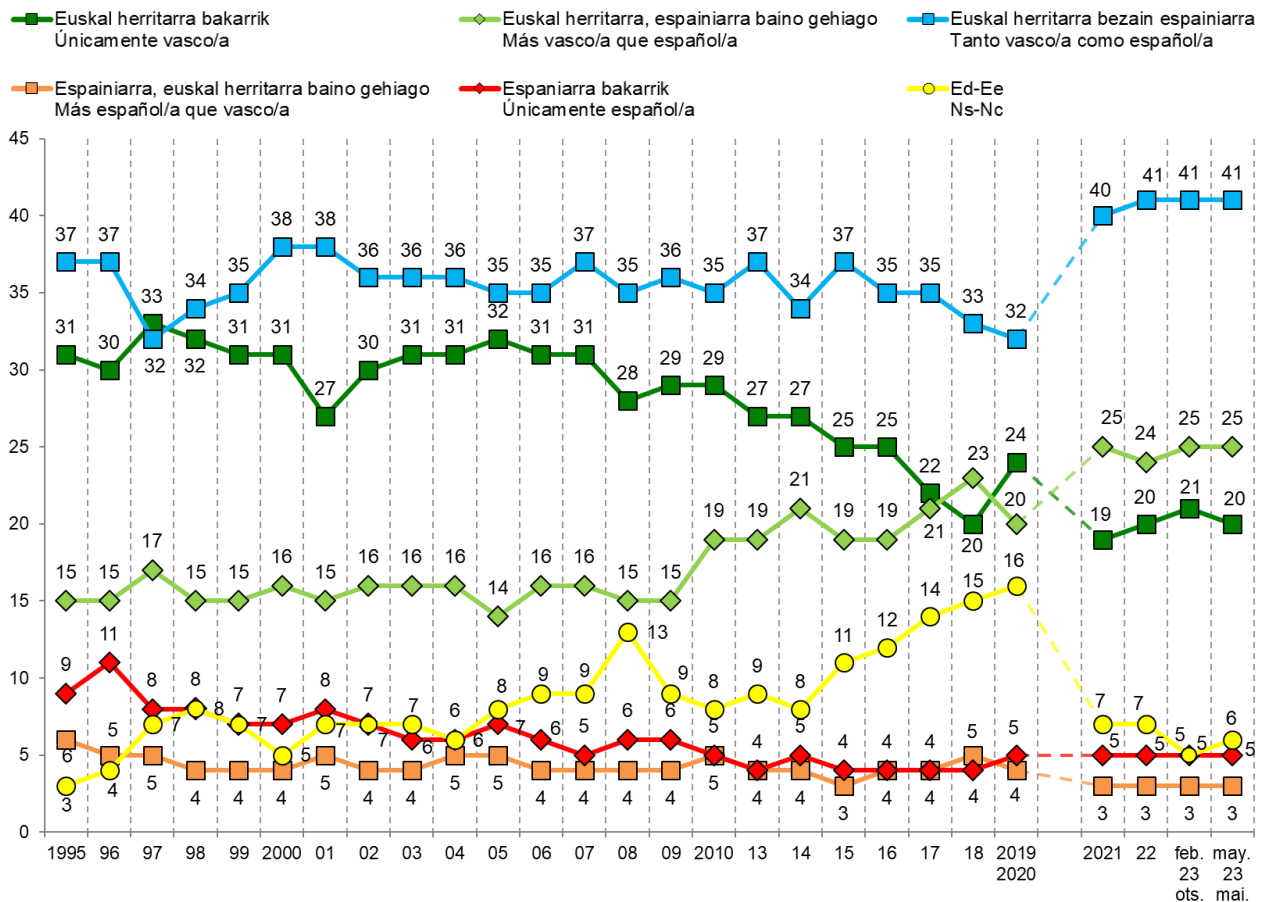
2.7 – Euskal herritar-espainiar ardatza / Eje vasco-español

IRAKURRIKO DIZKIZUDAN ESALDIETATIK ZEINEK ADIERAZTEN DITU HOBEKIEI ZURE SENTIMENDUAK? SENTITZEN ZARA.../
¿CUÁL DE LAS SIGUIENTES FRASES EXPRESA MEJOR SUS SENTIMIENTOS? SE SIENTE....

	GUZTIRA / TOTAL
Euskal herritarra bakarrik / Únicamente vasco/a	20
Euskal herritarra, espainiarra baino gehiago / Más vasco/a que español/a	25
Euskal herritarra bezain espainiarra / Tanto vasco/a como español/a	41
Espainiarra, euskal herritarra baino gehiago / Más español/a que vasco/a	3
Espainiarra bakarrik / Únicamente español/a	5
Ed-Ee / Ns-Nc	6
Ehuneko bertikalak / Porcentajes verticales	100



Taldeko emaitzak kontsultatzeko orrialdea / Página para consultar los resultados por colectivos: 78



2020. urtera arte informazio bilketa etxeko elkarrizketa bidez egin zen. 2021etik aurrera telefonozko elkarrizketen bidez /
Hasta el año 2020 la recogida de información se realizó a través de entrevista a domicilio. A partir del 2021 a través de entrevista telefónica

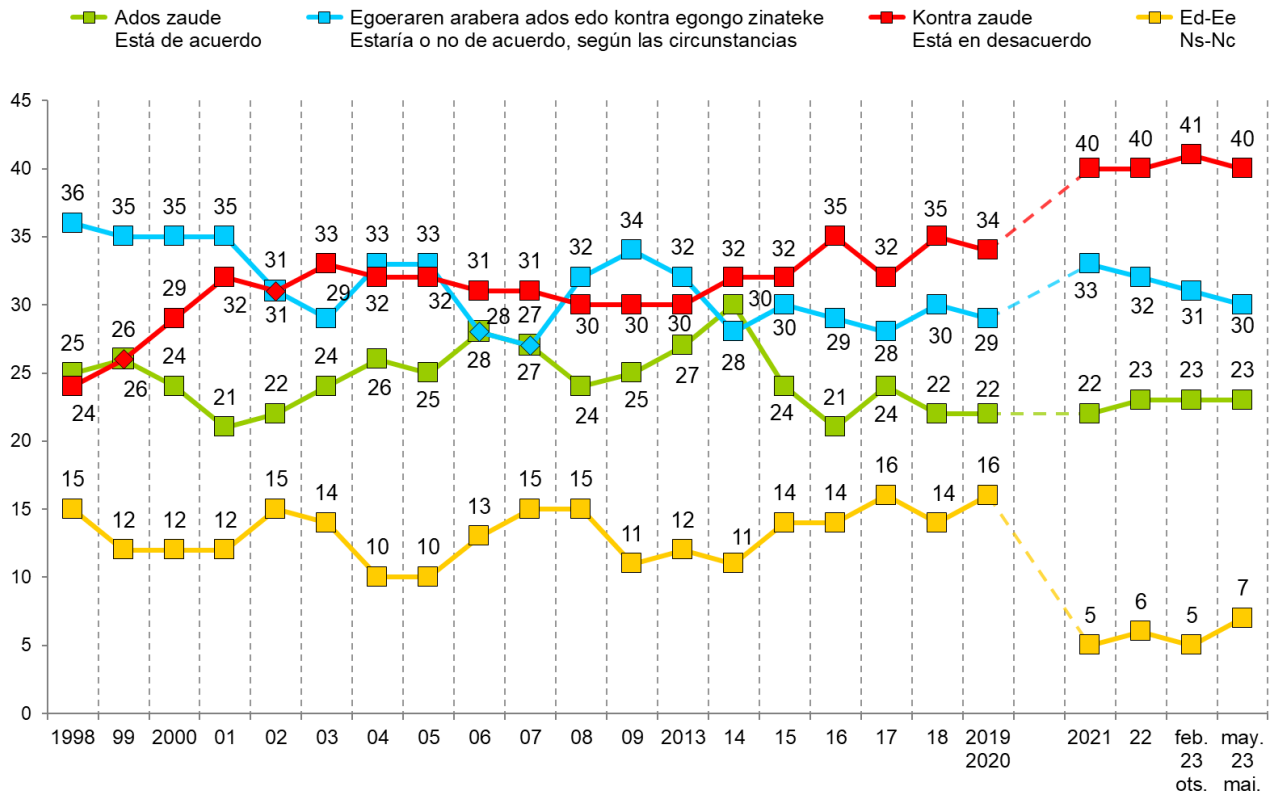
2.8 – Independentziarekiko jarrera / Actitud hacia la independencia

EUSKAL HERRIAREN INDEPENDENTZIARI DAGOKIONEZ ZU PERTSONALKI... /
SOBRE EL TEMA DE LA INDEPENDENCIA DEL PAÍS VASCO, UD. PERSONALMENTE...

	GUZTIRA / TOTAL
Ados zaude / Está de acuerdo	23
Egoeraren arabera ados edo kontra egongo zinateke / Estaría o no de acuerdo según las circunstancias	30
Kontra zaude / Está en desacuerdo	40
Ed-Ee / Ns-Nc	7
Ehuneko bertikalak / Porcentajes verticales	100



Taldekako emaitzak kontsultatzeko orrialdea / Página para consultar los resultados por colectivos: **80**



2020. urtera arte informazio bilketa etxeko elkarrizketa bidez egin zen. 2021etik aurrera telefonozko elkarrizketen bidez /
Hasta el año 2020 la recogida de información se realizó a través de entrevista a domicilio. A partir del 2021 a través de entrevista telefónica

3 – Zehaztasun teknikoak / Ficha técnica

Informazio bilketa 2023ko maiatzaren 2a eta 5a bitartean egin zen -biak barne- ordenagailuz lagundutako banakako telefonozko elkarrizketen bidez (CATI). Galdesorta egituratu eta itxia erabili zen, Euskal Autonomia Erkidegoko (EAEko) lurralde bakoitzerako lagin adierazgarri bati elkarrizketa egiteko.

Ikerketaren **diseinua**, emaitzen **azterketa** eta **txostena burutzearen** ardurua Eusko Jaurlaritzaren Lehendakari-tzako Prospekzio Soziologikoen Kabineteari dagozkio soilik. Informazio bilketa Campo Volantín kalea 21, 48007, Bilbo helbidean dagoen *Ikerfel* enpresak egin zuen.

Lagina, 18 urte edo gehiagoko biztanleriari zuzendua, honela banatu zen: 728 pertsona Araban, 1.318 Bizkaian eta 984 Gipuzkoan, beraz, 3.030 pertsona elkarrizketatu ziren guztira. Gizabanakoen hautaketa prozedura polietapiko eta estratifikatuaren bidez egin zen, udalerraren tamainaren arabera estratu proportzionalak erabiliz. Ondoren pertsonak sexuaren, adinaren eta lan egoeraren arabera kuoten bidez aukeratu ziren.

Lagina diseinatu da inkesten %50 telefono finkoaren bidez egiteko eta beste %50 telefono mugikorraren bidez.

Emaitzak 2019ko Batzar Nagusietarako hauteskun-deetako boto oroimenaren, ikasketa mailaren eta hiru lurraldeetako biztanleriaren arabera haztatu dira.

Lagin errorearen estimazioa, erabat ausazkoak diren laginketei egozgarria, $\pm 1,8\%$ koa da EAERako, %95,5eko konfiantza mailarako, $p=q=0,5$ izanik.

Emaitza gehienak lagin osoaren gaineko ehunekoetan eskaintzen dira, dezimalik gabe. Horregatik, kasu batzuetan, ehunekoaren batura ez da zehatz-mehatz 100, zenbaki oso hurbilenera biribiltzeak desdoikuntza txikiak sor ditzake eta.

La recogida de información se realizó entre el 2 y el 5 de mayo de 2023 a través de entrevista telefónica individual asistida por ordenador (CATI), mediante cuestionario estructurado y cerrado, realizada a una muestra representativa de la población de la Comunidad Autónoma del País Vasco.

El **diseño** de la investigación, el **análisis** de los resultados y la **elaboración del informe** es responsabilidad exclusiva del Gabinete de Prospección Sociológica de la Presidencia del Gobierno Vasco. La recogida de información fue realizada por la empresa *Ikerfel*, sita en la calle Campo Volantín 21, 48007, Bilbao.

La **muestra**, dirigida a una población de 18 y más años, se distribuyó del siguiente modo: 728 personas en Araba, 1.318 en Bizkaia y 984 en Gipuzkoa, lo que supone un total de 3.030 personas entrevistadas. La selección de las personas a entrevistar se realizó por procedimiento polietápico y estratificado proporcionalmente por tamaño de municipio, con selección posterior de las personas según cuotas de sexo, edad y situación laboral.

La muestra se ha diseñado de manera que el 50% de las encuestas se realicen a través de un teléfono fijo y otro el 50% a través de un teléfono móvil.

Los datos han sido ponderados a posteriori en base al recuerdo de voto en las elecciones a Juntas Generales de 2019, el nivel de estudios y la población de cada uno de los territorios.

La estimación del **error muestral**, atribuible en el caso teórico de que la muestra hubiera sido estrictamente aleatoria, es de $\pm 1,8\%$ para la CAPV, para un nivel de confianza del 95,5% y siendo $p=q=0,5$.

La mayoría de los resultados se ofrecen como porcentajes sobre el total de la muestra, sin decimales. Por ello, en algunos casos, la suma de los porcentajes puede no ser exactamente 100, ya que el redondeo al número entero más cercano puede generar pequeños desajustes.

4 – Eranskina: Emaizak kolektiboka / Anexo: Resultados por colectivos

Eranskinean azaltzen diren gurutzeetako aldagaiak ondoko taldeetatik sortu dira:

- **Lurraldea:** Araba, Bizkaia eta Gipuzkoa.
- **Udalerriaren tamaina:** Txikia (10.000 biztanle baino gutxiago), Ertaina (10.000 biztanle baino gehiago, hiriburuak salbu) eta Hiriburua.
- **Sexua:** Gizona eta Emakumea.
- **Adin taldeak:** 18-29, 30-45, 46-64 eta ≥ 65 .
- **Ikasketa maila:**
 - ≤ 1 . mailakoak (Batere ez, Lehen mailakoak baino baxuagoak; Lehen mailakoak, Oinarrizko Batxilergoa, OHO, DBH).
 - 2. mailakoak edo Lanbide Heziketa (Erdi mailako LH, LH I, Goi-mailako Batxilergoa, IEE, BBB, UBI, Goi mailako Lanbide Heziketa, LHII).
 - Unibertsitate mailakoak.
- **Lan egoera:** Lanean (ERTEan barne), Langabezian, Etxeko lanak, Ikasten (nagusiki) eta Jubilatua edo pentsioduna.
- **Klase soziala** (norberak hautemandakoa): Baxua, Erdikoa eta Altua.
- **Jaioterria:** EAE+Nafarroa, Estatuko beste lurralde bat eta Atzerria.
- **Euskararen ezagutza:** Bai, Pixka bat eta Ez.
- **Ezker-eskuin eskala:** Ezkerra (0-10 eskalan 0tik 3ra), Zentroa (0-10 eskalan 4tik 6ra), Eskuina (0tik 10erako eskalan 7tik 10era) eta Ed-Ee.
- **Abertzaletasun eskala** (norbere kokapena 0-10 eskalan): 0-3, 4-6, 7-10 eta Ed-Ee.
- **2019ko Batzar Nagusietarako hauteskundeetako boto oroimena:** EAJ-PNV, EH BILDU, PSE-EE, Elkarrekin Podemos, PP, VOX, Besteak (besteak, zuriak eta baliogabekoak), Eskubiderik gabe, <18 urte, Abstentzioa eta Ed-Ee.

VOXen boto-emaleei dagozkien datuak kontu handiz irakurri behar dira, kategoria horretan jaso dugun kopuru eskasagatik.

Las variables de cruce que se presentan en este anexo se construyen a partir de los siguientes colectivos:

- **Territorio:** Araba, Bizkaia y Gipuzkoa.
- **Tamaño de municipio:** Pequeño (menos de 10.000 habitantes), Mediano (más de 10.000 habitantes, excepto capitales) y Capital.
- **Sexo:** Hombre y Mujer.
- **Grupos de edad:** 18-29, 30-45, 46-64 y ≥ 65 .
- **Estudios finalizados:**
 - \leq Primarios (Ninguno, menos que primarios; Primarios, Bachiller elemental, EGB, ESO).
 - Secundarios o Formación Profesional (FP de grado medio, FP I; Bachillerato superior, REM, BUP, COU; FP de Grado Superior, FP II).
 - Universitarios.
- **Situación laboral:** Trabajando (incluido ERTE), En paro, Labores del hogar, Estudiando (principalmente), Jubilado/a o pensionista.
- **Clase social** (autopercepción): Baja, Media y Alta.
- **Lugar de nacimiento:** CAPV+Navarra, Otro lugar del estado y Extranjero.
- **Conocimiento de euskera:** Sí, Algo y No.
- **Escala izquierda-derecha:** Izquierda (0 a 3 en escala 0-10), Centro (4 a 6 en escala 0-10), Derecha (7 a 10 en escala 0-10) y Ns-Nc.
- **Escala nacionalismo** (autoubicación en escala 0-10): 0-3, 4-6, 7-10 y Ns-Nc.
- **Recuerdo de voto en elecciones a Juntas Generales de 2019:** EAJ-PNV, EH BILDU, PSE-EE, Elkarrekin Podemos, PP, VOX, Otros (otros, blancos y nulos), Sin derecho, <18 años, Abstención y Ns-Nc.

Los datos correspondientes a votantes de VOX han de leerse con suma cautela debido al escaso número de efectivos recogidos en esa categoría.

1 – Egoeraren balorazioa / Valoración de la situación

1.1 – Euskadiko egoeraren balorazioa / Valoración de la situación de Euskadi

1.1.1 – Euskadiko eta Espainiako egoera politikoaren balorazioa / Valoración de la situación política de Euskadi y de España

EUSKADIKO EGOERA POLITIKOA ZURE USTEZ OSO ONA, ONA, TXARRA EDO OSO TXARRA DA? ETA ESPAINIAKO EGOERA POLITIKOA? / ¿CÓMO CALIFICARÍA UD. LA SITUACIÓN POLÍTICA DE EUSKADI: MUY BUENA, BUENA, MALA O MUY MALA? ¿Y LA SITUACIÓN POLÍTICA DE ESPAÑA?

	Guztira / Total	LURRALDEA / TERRITORIO			UDALERRIAREN TAMAINA / TAMAÑO DE MUNICIPIO			SEXUA / SEXO		ADIN TALDEAK / GRUPOS DE EDAD			
		Araba	Bizkaia	Gipuzkoa	Txikia / Pequeño	Ertaina / Mediano	Hiriburua / Capital	Gizona / Hombre	Emakumea / Mujer	18-29	30-45	46-64	≥ 65
EUSKADI													
Oso ona / Muy buena	3	3	2	3	3	3	3	3	3	2	2	4	3
Ona / Buena	63	58	65	64	63	64	62	63	63	65	64	59	66
Txarra / Mala	23	25	24	21	25	22	24	23	23	22	23	26	21
Oso txarra / Muy mala	5	7	4	7	7	5	5	7	4	5	6	7	3
Ed-Ee / Ns-Nc	5	7	5	5	3	6	6	4	6	6	5	5	6
ESPAINIA / ESPAÑA													
Oso ona / Muy buena	1	1	1	0	1	1	1	1	1	1	1	1	1
Ona / Buena	27	26	28	26	23	30	26	28	26	26	28	24	31
Txarra / Mala	42	41	43	42	45	39	45	41	43	40	46	42	40
Oso txarra / Muy mala	26	27	25	28	28	26	25	27	25	31	23	30	22
Ed-Ee / Ns-Nc	4	4	3	4	3	4	3	3	4	1	2	3	6
<i>Ehuneko bertikalak / Porcentajes verticales</i>	100	100	100	100	100	100	100	100	100	100	100	100	100
<i>n (absolutu haztatu gabeak) / n (absolutos sin ponderar)</i>	(3030)	(728)	(1318)	(984)	(539)	(1140)	(1351)	(1454)	(1576)	(395)	(726)	(1030)	(879)

	Guztira / Total	IKASKETAK / ESTUDIOS			LAN EGOERA / SITUACIÓN LABORAL					KLASE SOZIALA / CLASE SOCIAL		
		≤ 1. mailakoak / ≤ primarios	2. mailakoak, LH / Secundarios, FP	Unibertsitate mailakoak / Universitarios	Lanean / Trabajando	Langa-bezian / En paro	Etxeko lanak / Labores del hogar	Ikasten / Estudiando	Jubilatua, pentsioduna / Jubilado/a, pensionista	Baxua / Baja	Erdikoa / Media	Altua / Alta
EUSKADI												
Oso ona / Muy buena	3	4	3	2	2	4	2	1	4	2	3	4
Ona / Buena	63	60	65	65	63	51	64	74	66	58	68	66
Txarra / Mala	23	23	22	26	25	25	22	17	20	27	21	19
Oso txarra / Muy mala	5	6	6	4	6	9	4	3	5	7	4	7
Ed-Ee / Ns-Nc	5	7	5	4	4	11	8	5	5	6	4	4
ESPAINIA / ESPAÑA												
Oso ona / Muy buena	1	2	1	0	1	2	2	0	1	0	1	2
Ona / Buena	27	29	27	25	26	17	29	32	31	27	27	28
Txarra / Mala	42	37	43	49	43	47	35	48	42	38	47	40
Oso txarra / Muy mala	26	27	27	24	28	30	29	18	22	29	23	28
Ed-Ee / Ns-Nc	4	6	2	2	2	4	5	1	5	5	2	2
<i>Ehuneko bertikalak / Porcentajes verticales</i>	100	100	100	100	100	100	100	100	100	100	100	100
<i>n (absolutu haztatu gabeak) / n (absolutos sin ponderar)</i>	(3030)	(873)	(1304)	(853)	(1529)	(197)	(194)	(98)	(931)	(1202)	(1420)	(377)

EUSKADIKO EGOERA POLITIKOA ZURE USTEZ OSO ONA, ONA, TXARRA EDO OSO TXARRA DA? ETA ESPAINIAKO EGOERA POLITIKOA? /
¿CÓMO CALIFICARÍA UD. LA SITUACIÓN POLÍTICA DE EUSKADI: MUY BUENA, BUENA, MALA O MUY MALA? ¿Y LA SITUACIÓN POLÍTICA DE ESPAÑA?

	Guztira / Total	JAIOTERRIA / LUGAR DE NACIMIENTO			EUSKARAREN EZAGUTZA / CONOCIMIENTO DE EUSKERA			EZKER-ESKUIN ESKALA / ESCALA IZQUIERDA-DERECHA				ABERTZALETASUN ESKALA / ESCALA NACIONALISMO				
		EAE+Nafarroa / CAPV+Navarra	Estatua / Estado	Atzerria / Extranjero	Bai / Sí	Pixka bat / Algo	Ez / No	Ezkerra / Izquierda	Zentroa / Centro	Eskuina / Derecha	Ed-Ee / Ns-Nc	0-3	4-6	7-10	Ed-Ee / Ns-Nc	
EUSKADI	Oso ona / Muy buena	3	2	3	8	2	3	4	2	3	5	1	1	2	5	2
	Ona / Buena	63	62	66	69	63	64	63	62	66	70	39	56	67	69	43
	Txarra / Mala	23	27	18	8	25	23	21	28	21	16	31	28	23	19	27
	Oso txarra / Muy mala	5	6	6	3	6	6	5	4	5	8	12	8	4	5	8
	Ed-Ee / Ns-Nc	5	4	7	11	3	4	8	4	5	2	17	6	5	2	20
ESPAÑA / ESPAÑA	Oso ona / Muy buena	1	0	2	5	0	1	2	0	1	2	5	0	1	1	2
	Ona / Buena	27	23	29	50	23	26	32	27	28	34	14	23	30	27	26
	Txarra / Mala	42	46	39	23	48	45	35	45	43	37	33	39	42	48	30
	Oso txarra / Muy mala	26	28	24	17	28	26	25	25	25	25	37	34	24	23	26
	Ed-Ee / Ns-Nc	4	3	7	5	2	2	6	2	3	2	12	4	3	1	17
<i>Ehuneko bertikalak / Porcentajes verticales</i>	100	100	100	100	100	100	100	100	100	100	100	100	100	100	100	100
<i>n (absolutu haztatu gabeak) / n (absolutos sin ponderar)</i>	(3030)	(2284)	(494)	(241)	(1209)	(739)	(1076)	(932)	(1630)	(284)	(184)	(668)	(1062)	(1119)	(181)	

	Guztira / Total	2019ko BATZAR NAGUSIETAKO BOTO-OROIMENA / RECUERDO DE VOTO EN ELECCIONES A JUNTAS GENERALES 2019											
		EAJ/PNV	EH BILDU	PSE-EE	ELKARREKIN PODEMOS	PP	VOX	Besteak / Otros	Eskubiderik gabe / Sin derecho	<18 urte / <18 años	Absten.	Ed-Ee / Ns-Nc	
EUSKADI	Oso ona / Muy buena	3	5	2	3	1	0	0	0	11	4	1	2
	Ona / Buena	63	76	59	77	68	43	30	37	71	73	52	62
	Txarra / Mala	23	15	32	15	24	46	70	39	6	19	28	23
	Oso txarra / Muy mala	5	3	5	2	4	10	0	14	3	0	10	4
	Ed-Ee / Ns-Nc	5	2	1	3	3	0	0	10	8	4	8	9
ESPAÑA / ESPAÑA	Oso ona / Muy buena	1	0	0	2	1	0	0	0	4	0	1	1
	Ona / Buena	27	28	21	47	30	9	0	12	55	36	20	24
	Txarra / Mala	42	50	50	33	47	46	30	44	21	48	34	45
	Oso txarra / Muy mala	26	20	27	15	20	45	70	41	16	16	38	24
	Ed-Ee / Ns-Nc	4	1	2	3	2	0	0	3	5	0	5	6
<i>Ehuneko bertikalak / Porcentajes verticales</i>	100	100	100	100	100	100	100	100	100	100	100	100	
<i>n (absolutu haztatu gabeak) / n (absolutos sin ponderar)</i>	(3030)	(883)	(460)	(272)	(200)	(70)	(6)	(68)	(111)	(32)	(313)	(615)	

1.1.2 – Egoera politikoaz espero dena / Expectativas sobre la situación política

ZURE USTEZ URTEBETE BARRU EGOERA POLITIKOA ORAIN BAINO HOBEA IZANGO DA, BERDIN JARRAITUKO DU ALA ORAIN BAINO OKERRAGOA IZANGO DA EUSKADIN? ETA ESPAINIAN? / ¿CREE QUE LA SITUACIÓN POLÍTICA DENTRO DE UN AÑO SERÁ MEJOR, IGUAL O PEOR QUE AHORA EN EUSKADI? ¿Y EN ESPAÑA?

	Guztira / Total	LURRALDEA / TERRITORIO			UDALERRIAREN TAMAINA / TAMAÑO DE MUNICIPIO			SEXUA / SEXO		ADIN TALDEAK / GRUPOS DE EDAD				
		Araba	Bizkaia	Gipuzkoa	Txikia / Pequeño	Ertaina / Mediano	Hiriburua / Capital	Gizona / Hombre	Emakumea / Mujer	18-29	30-45	46-64	≥ 65	
EUSKADI	Hobea / Mejor	22	22	22	22	21	22	21	19	24	26	18	18	26
	Berdina / Igual	56	55	57	54	55	54	57	58	54	50	59	60	49
	Okerragoa / Peor	17	18	17	17	19	17	16	18	16	20	19	16	14
	Ed-Ee / Ns-Nc	6	6	5	7	5	6	5	5	6	4	3	5	10
ESPAINIA / ESPAÑA	Hobea / Mejor	18	19	19	17	16	18	19	16	20	17	15	16	24
	Berdina / Igual	40	38	40	40	39	39	41	41	39	33	45	44	34
	Okerragoa / Peor	36	36	35	38	40	36	34	38	35	48	38	34	31
	Ed-Ee / Ns-Nc	6	6	6	5	5	6	6	5	7	3	2	5	12
<i>Ehuneko bertikalak / Porcentajes verticales</i>		100	100	100	100	100	100	100	100	100	100	100	100	100
<i>n (absolutu haztatu gabeak) / n (absolutos sin ponderar)</i>		(3030)	(728)	(1318)	(984)	(539)	(1140)	(1351)	(1454)	(1576)	(395)	(726)	(1030)	(879)

	Guztira / Total	IKASKETAK / ESTUDIOS			LAN EGOERA / SITUACIÓN LABORAL					KLASE SOZIALA / CLASE SOCIAL			
		≤ 1. mailakoak / ≤ primarios	2. mailakoak, LH / Secundarios, FP	Unibertsitate mailakoak / Universitarios	Lanean / Trabajando	Langa-bezian / En paro	Etxeko lanak / Labores del hogar	Ikasten / Estudiando	Jubilatua, pentsioduna / Jubilado/a, pensionista	Baxua / Baja	Erdikoa / Media	Altua / Alta	
EUSKADI	Hobea / Mejor	28	20	15	18	18	31	29	25	22	21	23	
	Berdina / Igual	56	44	59	60	54	46	50	53	50	61	58	
	Okerragoa / Peor	17	20	16	18	21	15	19	14	22	13	15	
	Ed-Ee / Ns-Nc	6	8	5	4	7	8	2	8	7	5	4	
ESPAINIA / ESPAÑA	Hobea / Mejor	18	16	15	15	14	28	14	22	17	18	19	
	Berdina / Igual	40	35	41	44	39	28	38	36	36	42	44	
	Okerragoa / Peor	36	34	39	38	42	31	47	32	40	34	35	
	Ed-Ee / Ns-Nc	6	9	4	3	5	12	1	10	7	6	2	
<i>Ehuneko bertikalak / Porcentajes verticales</i>		100	100	100	100	100	100	100	100	100	100	100	
<i>n (absolutu haztatu gabeak) / n (absolutos sin ponderar)</i>		(3030)	(873)	(1304)	(853)	(1529)	(197)	(194)	(98)	(931)	(1202)	(1420)	(377)

ZURE USTEZ URTEBETE BARRU EGOERA POLITIKOA ORAIN BAINO HOBEA IZANGO DA, BERDIN JARRAITUKO DU ALA ORAIN BAINO OKERRAGOA IZANGO DA EUSKADIN? ETA ESPAINIAN? /
¿CREE QUE LA SITUACIÓN POLÍTICA DENTRO DE UN AÑO SERÁ MEJOR, IGUAL O PEOR QUE AHORA EN EUSKADI? ¿Y EN ESPAÑA?

	Guztira / Total	JAIOTERRIA / LUGAR DE NACIMIENTO			EUSKARAREN EZAGUTZA / CONOCIMIENTO DE EUSKERA			EZKER-ESKUIN ESKALA / ESCALA IZQUIERDA-DERECHA				ABERTZALETASUN ESKALA / ESCALA NACIONALISMO				
		EAE+Nafarroa / CAPV+Navarra	Estatua / Estado	Atzerria / Extranjero	Bai / Sí	Pixka bat / Algo	Ez / No	Ezkerra / Izquierda	Zentroa / Centro	Eskuina / Derecha	Ed-Ee / Ns-Nc	0-3	4-6	7-10	Ed-Ee / Ns-Nc	
EUSKADI	Hobea / Mejor	22	18	24	42	16	20	28	18	23	27	21	17	22	24	29
	Berdina / Igual	56	61	49	33	62	58	48	62	56	49	38	57	58	58	31
	Okerragoa / Peor	17	17	18	17	18	17	16	17	16	17	27	22	15	14	24
	Ed-Ee / Ns-Nc	6	5	10	8	4	5	8	3	6	7	14	5	6	4	17
ESPAÑIA / ESPAÑA	Hobea / Mejor	18	14	25	30	11	18	25	12	20	27	16	21	19	14	22
	Berdina / Igual	40	42	33	33	43	39	37	41	41	37	28	40	39	41	34
	Okerragoa / Peor	36	38	33	32	43	37	30	43	33	30	40	36	36	40	26
	Ed-Ee / Ns-Nc	6	5	9	5	3	6	9	3	6	7	16	4	6	5	19
<i>Ehuneko bertikalak / Porcentajes verticales</i>		100	100	100	100	100	100	100	100	100	100	100	100	100	100	100
<i>n (absolutu haztatu gabeak) / n (absolutos sin ponderar)</i>		(3030)	(2284)	(494)	(241)	(1209)	(739)	(1076)	(932)	(1630)	(284)	(184)	(668)	(1062)	(1119)	(181)

	Guztira / Total	2019ko BATZAR NAGUSIETAKO BOTO-OROIMENA / RECUERDO DE VOTO EN ELECCIONES A JUNTAS GENERALES 2019											
		EAJ/PNV	EH BILDU	PSE-EE	ELKARREKIN PODEMOS	PP	VOX	Besteak / Otros	Eskubiderik gabe / Sin derecho	<18 urte / <18 años	Absten.	Ed-Ee / Ns-Nc	
EUSKADI	Hobea / Mejor	22	24	17	22	16	20	52	4	45	26	17	22
	Berdina / Igual	56	61	64	61	59	61	16	57	29	57	51	54
	Okerragoa / Peor	17	10	16	12	22	14	32	30	18	15	25	15
	Ed-Ee / Ns-Nc	6	5	3	4	4	5	0	9	8	2	6	10
ESPAÑIA / ESPAÑA	Hobea / Mejor	18	17	9	23	17	55	67	4	31	16	15	19
	Berdina / Igual	40	41	43	44	36	24	0	40	29	34	43	39
	Okerragoa / Peor	36	35	45	27	43	20	33	49	35	50	36	33
	Ed-Ee / Ns-Nc	6	7	3	7	3	1	0	7	5	0	5	9
<i>Ehuneko bertikalak / Porcentajes verticales</i>		100	100	100	100	100	100	100	100	100	100	100	100
<i>n (absolutu haztatu gabeak) / n (absolutos sin ponderar)</i>		(3030)	(883)	(460)	(272)	(200)	(70)	(6)	(68)	(111)	(32)	(313)	(615)

1.1.3 – Euskadiko, Espainiako eta Europako egoera ekonomikoaren balorazioa / Valoración de la situación económica de Euskadi, España y Europa

ZURE USTEZ, NOLAKO DA EGOERA EKONOMIKOA EUSKADIN: OSO ONA, ONA, TXARRA EDO OSO TXARRA? ETA ESPAINIAKO EGOERA EKONOMIKOA? ETA EUROPAKO EGOERA EKONOMIKOA? /
RESPECTO A LA SITUACIÓN ECONÓMICA DE EUSKADI ¿LA CALIFICARÍA DE MUY BUENA, BUENA, MALA O MUY MALA? ¿Y LA SITUACIÓN ECONÓMICA DE ESPAÑA? ¿Y LA SITUACIÓN ECONÓMICA DE EUROPA?

	Guztira / Total	LURRALDEA / TERRITORIO			UDALERRIAREN TAMAINA / TAMAÑO DE MUNICIPIO			SEXUA / SEXO		ADIN TALDEAK / GRUPOS DE EDAD				
		Araba	Bizkaia	Gipuzkoa	Txikia / Pequeño	Ertaina / Mediano	Hiriburua / Capital	Gizona / Hombre	Emakumea / Mujer	18-29	30-45	46-64	≥ 65	
EUSKADI	Oso ona / Muy buena	7	6	7	9	7	9	5	9	6	14	11	5	3
	Ona / Buena	68	70	69	67	68	66	71	70	67	68	64	65	77
	Txarra / Mala	20	20	20	20	22	20	20	17	23	13	22	26	15
	Oso txarra / Muy mala	2	2	2	2	2	3	2	2	2	4	2	2	2
	Ed-Ee / Ns-Nc	2	2	2	2	2	2	2	2	2	1	2	2	3
ESPAÑA / ESPAÑA	Oso ona / Muy buena	1	0	1	1	1	1	1	1	1	2	1	1	0
	Ona / Buena	32	34	33	30	32	31	34	36	28	31	29	30	38
	Txarra / Mala	50	47	50	53	51	52	48	48	52	53	53	52	44
	Oso txarra / Muy mala	12	15	12	12	13	13	12	12	13	13	14	14	10
	Ed-Ee / Ns-Nc	4	3	4	5	3	4	5	3	5	1	3	3	8
EUROPA	Oso ona / Muy buena	4	4	4	4	5	4	4	5	4	8	6	3	2
	Ona / Buena	49	53	49	49	47	50	51	53	46	64	51	47	42
	Txarra / Mala	31	27	32	30	29	31	31	29	32	19	32	35	31
	Oso txarra / Muy mala	4	4	4	6	7	5	2	4	5	4	4	6	3
	Ed-Ee / Ns-Nc	11	11	11	11	12	10	12	9	13	4	6	9	22
<i>Ehuneko bertikalak / Porcentajes verticales</i>	100	100	100	100	100	100	100	100	100	100	100	100	100	100
<i>n (absolutu haztatu gabeak) / n (absolutos sin ponderar)</i>	(3030)	(728)	(1318)	(984)	(539)	(1140)	(1351)	(1454)	(1576)	(395)	(726)	(1030)	(879)	

ZURE USTEZ, NOLAKOA DA EGOERA EKONOMIKOA EUSKADIN: OSO ONA, ONA, TXARRA EDO OSO TXARRA? ETA ESPAINIAKO EGOERA EKONOMIKOA? ETA EUROPAKO EGOERA EKONOMIKOA? /
RESPECTO A LA SITUACIÓN ECONÓMICA DE EUSKADI ¿LA CALIFICARÍA DE MUY BUENA, BUENA, MALA O MUY MALA? ¿Y LA SITUACIÓN ECONÓMICA DE ESPAÑA? ¿Y LA SITUACIÓN ECONÓMICA DE EUROPA?

	Guztira / Total	IKASKETAK / ESTUDIOS			LAN EGOERA / SITUACIÓN LABORAL					KLASE SOZIALA / CLASE SOCIAL			
		≤ 1. mailakoak / ≤ primarios	2. mailakoak, LH / Secundarios, FP	Unibertsitate mailakoak / Universitarios	Lanean / Trabajando	Langa- bezia / En paro	Etxeko lanak / Labores del hogar	Ikasten / Estudiando	Jubilatua, pentsioduna / Jubilado/a, pensionista	Baxua / Baja	Erdikoa / Media	Altua / Alta	
EUSKADI	Oso ona / Muy buena	7	6	8	7	9	6	7	12	4	5	8	11
	Ona / Buena	68	70	67	68	65	61	70	73	75	63	72	75
	Txarra / Mala	20	18	21	22	22	22	20	13	16	26	17	11
	Oso txarra / Muy mala	2	3	2	1	2	7	2	2	2	3	1	2
	Ed-Ee / Ns-Nc	2	3	2	1	2	3	1	0	3	3	1	1
ESPAINIA / ESPAÑA	Oso ona / Muy buena	1	2	0	1	1	2	2	4	1	1	1	1
	Ona / Buena	32	33	32	31	29	24	31	44	39	28	34	42
	Txarra / Mala	50	47	51	54	54	54	46	45	45	52	51	43
	Oso txarra / Muy mala	12	11	13	13	14	16	13	7	10	15	11	11
	Ed-Ee / Ns-Nc	4	6	3	2	3	4	8	0	6	5	3	3
EUROPA	Oso ona / Muy buena	4	4	4	3	4	7	4	16	2	3	4	6
	Ona / Buena	49	41	54	54	53	43	45	66	44	43	53	60
	Txarra / Mala	31	29	29	36	33	27	25	11	32	33	32	23
	Oso txarra / Muy mala	4	5	5	3	4	9	9	5	3	6	3	3
	Ed-Ee / Ns-Nc	11	20	8	5	6	13	17	2	19	15	8	9
<i>Ehuneko bertikalak / Porcentajes verticales</i>	100	100	100	100	100	100	100	100	100	100	100	100	100
<i>n (absolutu haztatu gabeak) / n (absolutos sin ponderar)</i>	(3030)	(873)	(1304)	(853)	(1529)	(197)	(194)	(98)	(931)	(1202)	(1420)	(377)	

ZURE USTEZ, NOLAKOA DA EGOERA EKONOMIKOA EUSKADIN: OSO ONA, ONA, TXARRA EDO OSO TXARRA? ETA ESPAINIAKO EGOERA EKONOMIKOA? ETA EUROPAKO EGOERA EKONOMIKOA? /
 RESPECTO A LA SITUACIÓN ECONÓMICA DE EUSKADI ¿LA CALIFICARÍA DE MUY BUENA, BUENA, MALA O MUY MALA? ¿Y LA SITUACIÓN ECONÓMICA DE ESPAÑA? ¿Y LA SITUACIÓN ECONÓMICA DE EUROPA?

	Guztira / Total	JAIOTERRIA / LUGAR DE NACIMIENTO			EUSKARAREN EZAGUTZA / CONOCIMIENTO DE EUSKERA			EZKER-ESKUIN ESKALA / ESCALA IZQUIERDA-DERECHA				ABERTZALETASUN ESKALA / ESCALA NACIONALISMO				
		EAE+Nafarroa / CAPV+Navarra	Estaturia / Estado	Atzerria / Extranjero	Bai / Sí	Pixka bat / Algo	Ez / No	Ezkerra / Izquierda	Zentroa / Centro	Eskuina / Derecha	Ed-Ee / Ns-Nc	0-3	4-6	7-10	Ed-Ee / Ns-Nc	
EUSKADI	Oso ona / Muy buena	7	6	5	20	8	6	8	7	7	9	6	7	7	9	3
	Ona / Buena	68	68	72	66	65	71	70	66	71	72	56	67	71	68	60
	Txarra / Mala	20	22	18	10	23	19	17	24	18	16	25	22	18	20	24
	Oso txarra / Muy mala	2	2	2	3	2	2	3	2	2	1	5	3	1	2	3
	Ed-Ee / Ns-Nc	2	2	3	1	2	2	2	1	2	1	9	2	2	1	10
ESPAINIA / ESPAÑA	Oso ona / Muy buena	1	1	1	4	1	1	1	1	1	2	1	1	1	1	0
	Ona / Buena	32	31	30	44	29	33	35	32	33	38	19	32	33	33	24
	Txarra / Mala	50	52	53	37	54	51	46	52	50	46	50	51	51	50	48
	Oso txarra / Muy mala	12	13	11	12	14	13	11	13	11	11	19	15	12	11	14
	Ed-Ee / Ns-Nc	4	4	5	3	3	2	6	3	4	3	11	2	4	4	14
EUROPA	Oso ona / Muy buena	4	4	1	9	4	5	4	4	4	6	4	3	4	5	2
	Ona / Buena	49	51	42	54	52	52	46	52	50	49	31	50	51	52	29
	Txarra / Mala	31	31	32	25	32	31	30	32	31	30	23	30	32	30	26
	Oso txarra / Muy mala	4	4	6	5	4	4	5	4	4	5	8	5	4	4	8
	Ed-Ee / Ns-Nc	11	10	18	7	7	8	16	8	10	11	34	11	9	8	35
<i>Ehuneko bertikalak / Porcentajes verticales</i>	100	100	100	100	100	100	100	100	100	100	100	100	100	100	100	100
<i>n (absolutu haztatu gabeak) / n (absolutos sin ponderar)</i>	(3030)	(2284)	(494)	(241)	(1209)	(739)	(1076)	(932)	(1630)	(284)	(184)	(668)	(1062)	(1119)	(181)	

ZURE USTEZ, NOLAKOA DA EGOERA EKONOMIKOA EUSKADIN: OSO ONA, ONA, TXARRA EDO OSO TXARRA? ETA ESPAINIAKO EGOERA EKONOMIKOA? ETA EUROPAKO EGOERA EKONOMIKOA? /
RESPECTO A LA SITUACIÓN ECONÓMICA DE EUSKADI ¿LA CALIFICARÍA DE MUY BUENA, BUENA, MALA O MUY MALA? ¿Y LA SITUACIÓN ECONÓMICA DE ESPAÑA? ¿Y LA SITUACIÓN ECONÓMICA DE EUROPA?

	Guztira / Total	2019ko BATZAR NAGUSIETAKO BOTO-OROIMENA / RECUERDO DE VOTO EN ELECCIONES A JUNTAS GENERALES 2019											
		EAJ/PNV	EH BILDU	PSE-EE	ELKARREKIN PODEMOS	PP	VOX	Besteak / Otros	Eskubiderik gabe / Sin derecho	<18 urte / <18 años	Absten.	Ed-Ee / Ns-Nc	
EUSKADI	Oso ona / Muy buena	7	9	5	6	6	5	33	3	22	7	8	4
	Ona / Buena	68	76	64	80	68	67	35	62	65	82	60	69
	Txarra / Mala	20	13	28	13	20	23	32	32	7	10	26	21
	Oso txarra / Muy mala	2	1	2	1	4	0	0	1	4	0	4	2
	Ed-Ee / Ns-Nc	2	1	1	1	2	5	0	1	1	0	2	4
ESPAINIA / ESPAÑA	Oso ona / Muy buena	1	1	0	0	1	2	0	0	4	5	1	0
	Ona / Buena	32	36	27	48	34	22	16	19	42	51	24	32
	Txarra / Mala	50	50	56	43	53	57	52	53	38	41	53	50
	Oso txarra / Muy mala	12	9	14	6	9	19	32	28	14	4	17	11
	Ed-Ee / Ns-Nc	4	4	3	3	3	1	0	0	2	0	5	6
EUROPA	Oso ona / Muy buena	4	5	3	3	5	4	0	0	9	20	4	3
	Ona / Buena	49	55	52	53	50	50	49	46	56	65	48	39
	Txarra / Mala	31	28	39	33	35	29	32	40	21	9	26	35
	Oso txarra / Muy mala	4	2	2	3	2	4	0	4	8	5	10	3
	Ed-Ee / Ns-Nc	11	10	4	9	9	13	19	10	7	0	12	20
<i>Ehuneko bertikalak / Porcentajes verticales</i>	100	100	100	100	100	100	100	100	100	100	100	100	100
<i>n (absolutu haztatu gabeak) / n (absolutos sin ponderar)</i>	(3030)	(883)	(460)	(272)	(200)	(70)	(6)	(68)	(111)	(32)	(313)	(615)	

1.1.4 – Egoera ekonomikoaz espero dena / Expectativas sobre la situación económica

ETA ZURE USTEZ URTEBETE BARRU EGOERA EKONOMIKOA ORAIN BAINO HOBEA IZANGO DA, BERDIN JARRAITUKO DU ALA ORAIN BAINO OKERRAGOA IZANGO DA EUSKADIN? ETA ESPAINIAN? ETA EUROPAR BATASUNEAN? / ¿CREE QUE LA SITUACIÓN ECONÓMICA DENTRO DE UN AÑO SERÁ MEJOR, IGUAL O PEOR QUE AHORA EN EUSKADI? ¿Y EN ESPAÑA? Y EN LA UNIÓN EUROPEA?

	Guztira / Total	LURRALDEA / TERRITORIO			UDALERRIAREN TAMAINA / TAMAÑO DE MUNICIPIO			SEXUA / SEXO		ADIN TALDEAK / GRUPOS DE EDAD				
		Araba	Bizkaia	Gipuzkoa	Txikia / Pequeño	Ertaina / Mediano	Hiriburua / Capital	Gizona / Hombre	Emakumea / Mujer	18-29	30-45	46-64	≥ 65	
EUSKADI	Hobea / Mejor	25	24	26	25	22	26	25	25	27	21	21	33	
	Berdina / Igual	48	45	49	47	48	48	49	47	45	45	54	46	
	Okerragoa / Peor	24	27	23	25	27	24	23	26	28	34	22	17	
	Ed-Ee / Ns-Nc	2	4	2	2	2	3	2	3	0	1	3	5	
ESPAINIA / ESPAÑA	Hobea / Mejor	20	19	21	18	17	21	20	19	20	15	17	27	
	Berdina / Igual	39	37	39	41	39	40	41	38	34	40	45	35	
	Okerragoa / Peor	37	40	36	37	41	35	36	38	45	44	35	29	
	Ed-Ee / Ns-Nc	4	4	4	3	3	5	3	5	0	1	3	9	
EUROPAR BATASUNA / UNIÓN EUROPEA	Hobea / Mejor	22	20	23	20	17	22	24	21	22	19	21	26	
	Berdina / Igual	43	45	44	41	43	44	44	42	41	42	46	43	
	Okerragoa / Peor	27	26	26	30	31	26	26	27	34	35	25	18	
	Ed-Ee / Ns-Nc	8	8	7	9	9	7	7	8	3	4	8	13	
<i>Ehuneko bertikalak / Porcentajes verticales</i>		100	100	100	100	100	100	100	100	100	100	100	100	
<i>n (absolutu haztatu gabeak) / n (absolutos sin ponderar)</i>		(3030)	(728)	(1318)	(984)	(539)	(1140)	(1351)	(1454)	(1576)	(395)	(726)	(1030)	(879)

	Guztira / Total	IKASKETAK / ESTUDIOS			LAN EGOERA / SITUACIÓN LABORAL					KLASE SOZIALA / CLASE SOCIAL			
		≤ 1. mailakoak / ≤ primarios	2. mailakoak, LH / Secundarios, FP	Unibertsitate mailakoak / Universitarios	Lanean / Trabajando	Langa-bezian / En paro	Etxeko lanak / Labores del hogar	Ikasten / Estudiando	Jubilatua, pentsioduna / Jubilado/a, pensionista	Baxua / Baja	Erdikoa / Media	Altua / Alta	
EUSKADI	Hobea / Mejor	25	31	24	19	20	28	28	24	32	25	25	24
	Berdina / Igual	48	43	50	52	49	40	53	51	47	46	49	54
	Okerragoa / Peor	24	22	25	26	29	28	18	24	17	26	24	20
	Ed-Ee / Ns-Nc	2	3	2	2	2	3	1	0	4	2	2	2
ESPAINIA / ESPAÑA	Hobea / Mejor	20	24	18	18	16	20	18	20	26	20	19	22
	Berdina / Igual	39	36	40	43	42	32	44	39	37	36	42	45
	Okerragoa / Peor	37	35	39	37	41	44	29	40	30	41	35	31
	Ed-Ee / Ns-Nc	4	6	3	2	1	3	9	0	6	3	4	2
EUROPAR BATASUNA / UNIÓN EUROPEA	Hobea / Mejor	22	26	20	18	19	23	23	16	26	21	22	26
	Berdina / Igual	43	38	45	48	44	38	46	47	43	40	46	46
	Okerragoa / Peor	27	23	29	30	32	28	23	36	19	29	27	23
	Ed-Ee / Ns-Nc	8	13	5	4	5	11	9	1	13	10	5	5
<i>Ehuneko bertikalak / Porcentajes verticales</i>		100	100	100	100	100	100	100	100	100	100	100	100
<i>n (absolutu haztatu gabeak) / n (absolutos sin ponderar)</i>		(3030)	(873)	(1304)	(853)	(1529)	(197)	(194)	(98)	(931)	(1202)	(1420)	(377)

ETA ZURE USTEZ URTEBETE BARRU EGOERA EKONOMIKOA ORAIN BAINO HOBEA IZANGO DA, BERDIN JARRAITUKO DU ALA ORAIN BAINO OKERRAGOA IZANGO DA EUSKADIN? ETA ESPAINIAN? ETA EUROPAR BATASUNEAN? ¿CREE QUE LA SITUACIÓN ECONÓMICA DENTRO DE UN AÑO SERÁ MEJOR, IGUAL O PEOR QUE AHORA EN EUSKADI? ¿Y EN ESPAÑA? Y EN LA UNIÓN EUROPEA?

	Guztira / Total	JAIOTERRIA / LUGAR DE NACIMIENTO			EUSKARAREN EZAGUTZA / CONOCIMIENTO DE EUSKERA			EZKER-ESKUIN ESKALA / ESCALA IZQUIERDA-DERECHA				ABERTZALETASUN ESKALA / ESCALA NACIONALISMO				
		EAE+Nafarroa / CAPV+Navarra	Estatu / Estado	Atzerria / Extranjero	Bai / Sí	Pixka bat / Algo	Ez / No	Ezkerra / Izquierda	Zentroa / Centro	Eskuina / Derecha	Ed-Ee / Ns-Nc	0-3	4-6	7-10	Ed-Ee / Ns-Nc	
EUSKADI	Hobea / Mejor	25	21	31	43	19	24	32	19	28	28	26	23	25	25	33
	Berdina / Igual	48	51	47	32	49	48	47	50	48	53	35	50	51	47	32
	Okerragoa / Peor	24	26	19	25	30	24	19	30	22	16	30	26	22	26	25
	Ed-Ee / Ns-Nc	2	2	3	0	2	3	3	2	2	2	9	2	2	2	10
ESPAÑIA / ESPAÑA	Hobea / Mejor	20	17	28	28	14	18	27	15	22	24	20	23	20	17	26
	Berdina / Igual	39	42	34	33	42	40	37	40	41	42	22	39	40	42	26
	Okerragoa / Peor	37	38	32	38	42	39	31	43	34	30	44	37	36	39	35
	Ed-Ee / Ns-Nc	4	3	7	1	2	3	5	2	3	4	14	2	3	3	13
EUROPAR BATASUNA / UNIÓN EUROPEA	Hobea / Mejor	22	19	27	30	16	24	26	17	24	25	23	22	23	20	25
	Berdina / Igual	43	46	38	33	45	44	41	44	44	50	24	41	47	45	24
	Okerragoa / Peor	27	28	23	31	34	25	22	34	25	20	30	29	24	29	27
	Ed-Ee / Ns-Nc	8	7	12	6	5	7	10	5	7	5	23	7	7	5	24
<i>Ehuneko bertikalak / Porcentajes verticales</i>	100	100	100	100	100	100	100	100	100	100	100	100	100	100	100	100
<i>n (absolutu haztatu gabeak) / n (absolutos sin ponderar)</i>	(3030)	(2284)	(494)	(241)	(1209)	(739)	(1076)	(932)	(1630)	(284)	(184)	(668)	(1062)	(1119)	(181)	

	Guztira / Total	2019ko BATZAR NAGUSIETAKO BOTO-OROMENA / RECUERDO DE VOTO EN ELECCIONES A JUNTAS GENERALES 2019											
		EAJ/PNV	EH BILDU	PSE-EE	ELKARREKIN PODEMOS	PP	VOX	Besteak / Otros	Eskubiderik gabe / Sin derecho	<18 urte / <18 años	Absten.	Ed-Ee / Ns-Nc	
EUSKADI	Hobea / Mejor	25	29	16	30	18	33	33	14	46	20	21	25
	Berdina / Igual	48	52	50	54	46	52	48	44	33	48	48	47
	Okerragoa / Peor	24	17	32	14	33	15	19	41	21	32	29	23
	Ed-Ee / Ns-Nc	2	2	1	2	2	0	0	1	0	0	3	5
ESPAÑIA / ESPAÑA	Hobea / Mejor	20	20	11	28	15	45	33	15	26	23	17	21
	Berdina / Igual	39	44	42	44	38	32	16	26	37	34	41	35
	Okerragoa / Peor	37	32	45	24	45	23	52	59	36	43	39	35
	Ed-Ee / Ns-Nc	4	4	2	4	2	0	0	0	1	0	3	8
EUROPAR BATASUNA / UNIÓN EUROPEA	Hobea / Mejor	22	24	14	24	16	34	14	14	26	17	23	23
	Berdina / Igual	43	49	45	52	41	43	67	44	37	52	38	40
	Okerragoa / Peor	27	21	36	19	35	17	19	37	33	31	30	24
	Ed-Ee / Ns-Nc	8	6	4	6	8	5	0	5	4	0	9	14
<i>Ehuneko bertikalak / Porcentajes verticales</i>	100	100	100	100	100	100	100	100	100	100	100	100	100
<i>n (absolutu haztatu gabeak) / n (absolutos sin ponderar)</i>	(3030)	(883)	(460)	(272)	(200)	(70)	(6)	(68)	(111)	(32)	(313)	(615)	

1.1.5 – Euskadiko arazo nagusiak / Principales problemas de Euskadi

ZURE USTEZ ZEINTZUK DIRA EUSKADIKO HIRU ARAZO NAGUSIAK? / EN SU OPINIÓN ¿CUÁLES SON LOS TRES PROBLEMAS MÁS IMPORTANTES DE EUSKADI?

	Guztira / Total	LURRALDEA / TERRITORIO			UDALERRIAREN TAMAINA / TAMAÑO DE MUNICIPIO			SEXUA / SEXO		ADIN TALDEAK / GRUPOS DE EDAD			
		Araba	Bizkaia	Gipuzkoa	Txikia / Pequeño	Ertaina / Mediano	Hiriburua / Capital	Gizona / Hombre	Emakumea / Mujer	18-29	30-45	46-64	≥ 65
Lan merkatuari lotutako arazoak / Problemas ligados al mercado de trabajo	56	55	52	61	59	57	52	57	54	54	58	58	51
Osasungintza, Osakidetzeta, Gizarte Segurantza, osasuna / Sanidad, Osakidetzeta, Seguridad Social, salud	27	32	26	26	29	25	28	27	27	24	25	29	28
Etxebizitza / Vivienda	25	19	28	23	26	26	24	25	25	29	24	26	23
Arazo ekonomikoak / Problemas económicos	23	20	23	24	23	24	22	22	24	26	21	23	23
Egoera politikoa, politikariak eta gatazka politikoa / Situación política, políticos/as y conflicto político	15	16	16	14	13	15	17	16	15	15	17	15	15
Delinkuentzia, segurtasun falta / Delincuencia, inseguridad ciudadana	15	10	14	18	16	15	14	14	15	15	14	15	16
Zerbitzu publikoen funtzionamendua eta hedadura, laguntzak / Funcionamiento y cobertura de los servicios públicos, ayudas	10	10	10	10	11	10	10	9	10	10	11	10	8
Hezkuntza / Educación	7	9	7	7	8	7	7	7	8	7	7	8	7
Immigrazioa eta horrekin lotutako arazoak, arrazakeria / Inmigración y problemas relacionados con ella, racismo	7	7	7	7	8	7	7	7	7	7	8	7	6
Ingurumena / Medio ambiente	5	5	6	4	6	5	5	6	5	6	5	7	4
Arazo eta desberdintasun sozialak / Problemas y desigualdades sociales	5	3	5	6	5	5	5	4	6	5	5	5	5
Azpiegiturak eta garraioak / Infraestructuras y transportes	4	7	4	3	3	3	6	3	5	4	4	4	4
Hizkuntza egoerarekin lotutako arazoak / Problemas relacionados con la situación lingüística	3	4	3	3	2	3	4	3	4	2	3	4	4
Balioen krisia, norberekeria, intolerantzia, errespetu falta, kontsumismoa... / Crisis de valores, egoísmo, intolerancia, falta de respeto, consumismo,...	3	2	3	3	3	2	4	3	3	2	2	2	6
Pentsioak / Pensiones	3	2	2	3	3	3	2	2	3	3	4	2	3
Arazo demografikoak: jaiotza-tasa baxua, biztanleen zahartzea / Problemas demográficos: baja natalidad, envejecimiento población	3	1	3	2	2	3	2	3	2	4	3	2	2
Gazteen arazoak / Problemas de la juventud	2	2	2	1	2	2	2	2	2	2	2	2	2
Adinekoen arreta eta laguntza / Asistencia a personas mayores	1	2	1	1	1	1	1	1	1	1	1	1	1
Gizon eta emakumeen arteko desberdintasuna / Desigualdad entre mujeres y hombres	1	1	1	1	1	1	1	1	1	0	1	1	0
Ustelkeria eta iruzurra / Corrupción y fraude	1	1	1	1	1	1	1	1	1	1	1	1	1
Energia-krisia, energia-mendekotasuna, energia-prezioak / Crisis energética, dependencia energética, precios energía	1	0	1	1	1	1	1	1	1	1	1	1	1
Turismoa, turismoaren kudeaketa / Turismo, gestión del turismo	1	0	1	0	1	0	1	0	1	0	1	1	0
Nazioarteko egoera: nazioarteko krisia, gerrak, etab. / Situación internacional: crisis internacional, las guerras, etc.	1	0	1	0	0	1	1	0	1	1	0	1	1
Beste arazo batzuk / Otros problemas	3	3	2	3	2	3	3	2	3	4	2	2	3
Ed-Ee / Ns-Nc	9	11	8	8	9	8	9	9	8	7	10	7	11
<i>n (absolutu haztatu gabeak) / n (absolutos sin ponderar)</i>	(3030)	(728)	(1318)	(984)	(539)	(1140)	(1351)	(1454)	(1576)	(395)	(726)	(1030)	(879)

Inkestatuak espontaneoki emandako erantzunak ondoren kodifikatu dira / Se ha realizado una codificación posterior de las respuestas dadas espontáneamente por las personas encuestadas

Ehuneko batura ez da 100 hiru arazo aipatu ahal zirelako / Los porcentajes no suman 100 porque se podían dar tres respuestas

ZURE USTEZ ZEINTZUK DIRA EUSKADIKO HIRU ARAZO NAGUSIAK? / EN SU OPINIÓN ¿CUÁLES SON LOS TRES PROBLEMAS MÁS IMPORTANTES DE EUSKADI?

	Guztira / Total	IKASKETAK / ESTUDIOS			LAN EGOERA / SITUACIÓN LABORAL					KLASE SOZIALA / CLASE SOCIAL		
		≤ 1. mailakoak / ≤ primarios	2. mailakoak, LH / Secundarios, FP	Unibertsitate mailakoak / Universitarios	Lanean / Trabajando	Langa- bezia / En paro	Etxeko lanak / Labores del hogar	Ikasten / Estudiando	Jubilatua, pentsioduna / Jubilado/a, pensionista	Baxua / Baja	Erdikoa / Media	Altua / Alta
Lan merkatuari lotutako arazoak / Problemas ligados al mercado de trabajo	56	53	58	54	58	53	54	53	53	56	56	53
Osasungintza, Osakidetza, Gizarte Segurantzza, osasuna / Sanidad, Osakidetza, Seguridad Social, salud	27	27	26	28	26	27	20	30	29	27	27	27
Etxebizitza / Vivienda	25	24	26	25	26	25	19	30	24	25	25	25
Arazo ekonomikoak / Problemas económicos	23	24	22	23	23	21	26	27	21	23	23	22
Egoera politikoa, politikariak eta gatazka politikoa / Situación política, políticos/as y conflicto político	15	17	16	13	15	19	19	13	15	16	14	18
Delinkuentzia, segurtasun falta / Delincuencia, inseguridad ciudadana	15	16	15	13	15	13	13	16	15	16	14	14
Zerbitzu publikoen funtzionamendua eta hedadura, laguntzak / Funcionamiento y cobertura de los servicios públicos, ayudas	10	10	10	10	11	8	10	9	9	10	10	10
Hezkuntza / Educación	7	8	7	6	7	11	5	3	8	8	6	6
Immigrazioa eta horrekin lotutako arazoak, arrazakeria / Inmigración y problemas relacionados con ella, racismo	7	8	7	5	8	3	10	5	5	7	7	6
Ingurumena / Medio ambiente	5	5	6	4	6	6	6	5	5	7	5	3
Arazo eta desberdintasun sozialak / Problemas y desigualdades sociales	5	5	5	5	5	9	6	5	5	5	5	6
Azpiegiturak eta garraioak / Infraestructuras y transportes	4	4	4	5	4	5	6	5	3	5	4	2
Hizkuntza egoerarekin lotutako arazoak / Problemas relacionados con la situación lingüística	3	3	4	3	3	2	8	0	4	3	4	3
Balioen krisia, norberekeria, intolerantzia, errespetu falta, kontsumismoa... / Crisis de valores, egoísmo, intolerancia, falta de respeto, consumismo,...	3	4	3	3	2	3	7	4	4	3	3	4
Pentsioak / Pensiones	3	3	3	2	2	3	3	4	3	2	3	3
Arazo demografikoak: jaiotza-tasa baxua, biztanleen zahartzea / Problemas demográficos: baja natalidad, envejecimiento población	3	2	2	3	3	3	2	6	2	2	3	3
Gazteen arazoak / Problemas de la juventud	2	2	2	1	2	3	1	3	2	2	2	1
Adinekoei arreta eta laguntza / Asistencia a personas mayores	1	1	1	1	1	0	1	3	1	1	1	3
Gizon eta emakumeen arteko desberdintasuna / Desigualdad entre mujeres y hombres	1	1	1	1	1	0	2	0	1	1	1	1
Ustelkeria eta iruzurra / Corrupción y fraude	1	1	1	1	1	0	0	0	1	1	1	1
Energia-krisia, energia-mendekotasuna, energia-prezioak / Crisis energética, dependencia energética, precios energía	1	1	1	1	1	1	0	0	1	1	1	1
Turismoa, turismoaren kudeaketa / Turismo, gestión del turismo	1	0	1	1	1	1	2	1	0	0	1	0
Nazioarteko egoera: nazioarteko krisia, gerrak, etab. / Situación internacional: crisis internacional, las guerras, etc.	1	1	0	1	0	0	0	0	1	1	0	1
Beste arazo batzuk / Otros problemas	3	2	3	2	2	2	4	6	3	2	3	3
Ed-Ee / Ns-Nc	9	10	7	11	8	8	9	5	11	8	8	11
<i>n (absolutu haztatu gabeak) / n (absolutos sin ponderar)</i>	(3030)	(873)	(1304)	(853)	(1529)	(197)	(194)	(98)	(931)	(1202)	(1420)	(377)

Inkestaeuek espontaneoki emandako erantzunak ondoren kodifikatu dira / Se ha realizado una codificación posterior de las respuestas dadas espontáneamente por las personas encuestadas

Hunekoen batura ez da 100 hiru arazo aipatu ahal zirelako / Los porcentajes no suman 100 porque se podían dar tres respuestas

ZURE USTEZ ZEINTZUK DIRA EUSKADIKO HIRU ARAZO NAGUSIAK? / EN SU OPINIÓN ¿CUÁLES SON LOS TRES PROBLEMAS MÁS IMPORTANTES DE EUSKADI?

	Guztira / Total	JAIOTERRIA / LUGAR DE NACIMIENTO			EUSKARAREN EZAGUTZA / CONOCIMIENTO DE EUSKERA			EZKER-ESKUIN ESKALA / ESCALA IZQUIERDA-DERECHA				ABERTZALETASUN ESKALA / ESCALA NACIONALISMO			
		EAE+Nafarroa / CAPV+Navarra	Estatua / Estado	Atzerria / Extranjero	Bai / Sí	Pixka bat / Algo	Ez / No	Ezkerra / Izquierda	Zentroa / Centro	Eskuina / Derecha	Ed-Ee / Ns-Nc	0-3	4-6	7-10	Ed-Ee / Ns-Nc
Lan merkatuari lotutako arazoak / Problemas ligados al mercado de trabajo	56	57	53	48	58	57	52	58	56	51	47	60	56	55	42
Osasungintza, Osakidetzeta, Gizarte Segurantzeta, osasuna / Sanidad, Osakidetzeta, Seguridad Social, salud	27	27	30	22	26	28	27	29	26	26	24	25	29	26	27
Etxebizitza / Vivienda	25	26	23	20	25	29	23	27	25	23	21	24	26	26	19
Arazo ekonomikoak / Problemas económicos	23	23	23	23	23	23	23	22	23	24	21	22	21	25	28
Egoera politikoa, politikariak eta gatazka politikoa / Situación política, políticos/as y conflicto político	15	16	13	18	15	14	16	14	15	18	20	18	15	14	17
Delinkuentzia, segurtasun falta / Delincuencia, inseguridad ciudadana	15	14	18	17	16	12	15	17	14	15	9	16	14	15	15
Zerbitzu publikoen funtzionamendua eta hedadura, laguntzak / Funcionamiento y cobertura de los servicios públicos, ayudas	10	10	10	8	10	12	8	9	10	11	10	8	11	10	10
Hezkuntza / Educación	7	6	10	11	6	8	8	5	8	9	6	7	9	5	6
Immigrazioa eta horrekin lotutako arazoak, arrazakeria / Inmigración y problemas relacionados con ella, racismo	7	7	8	7	8	6	7	6	7	7	9	6	6	8	13
Ingurumena / Medio ambiente	5	6	4	6	5	4	6	5	5	5	9	5	5	6	6
Arazo eta desberdintasun sozialak / Problemas y desigualdades sociales	5	5	5	7	5	4	6	5	5	4	5	4	5	6	4
Azpiegiturak eta garraioak / Infraestructuras y transportes	4	4	3	6	4	4	4	5	4	2	3	4	5	4	2
Hizkuntza egoerarekin lotutako arazoak / Problemas relacionados con la situación lingüística	3	4	3	2	3	3	4	4	3	2	7	3	3	3	4
Balioen krisia, norberekeria, intolerantzia, errespetu falta, kontsumismo... / Crisis de valores, egoísmo, intolerancia, falta de respeto, consumismo,...	3	3	2	4	3	2	4	2	3	5	6	3	2	4	6
Pentsioak / Pensiones	3	3	2	1	3	2	2	4	2	2	1	3	2	3	1
Arazo demografikoak: jaiotza-tasa baxua, biztanleen zahartzea / Problemas demográficos: baja natalidad, envejecimiento población	3	2	3	4	3	2	2	3	2	2	3	2	3	2	2
Gazteen arazoak / Problemas de la juventud	2	2	2	1	2	2	2	2	2	1	2	1	3	1	0
Adinekoen arreta eta laguntza / Asistencia a personas mayores	1	1	2	2	0	1	2	1	1	1	1	1	1	1	1
Gizon eta emakumeen arteko desberdintasuna / Desigualdad entre mujeres y hombres	1	1	1	0	1	1	1	1	1	0	2	1	1	1	2
Ustelkeria eta iruzurra / Corrupción y fraude	1	1	0	0	1	1	1	1	1	1	0	1	1	1	0
Energia-krisia, energia-mendekotasuna, energia-prezioak / Crisis energética, dependencia energética, precios energía	1	1	0	0	1	1	0	1	1	1	1	1	1	1	1
Turismoa, turismoaren kudeaketa / Turismo, gestión del turismo	1	1	0	0	1	1	0	1	1	1	0	1	1	0	0
Nazioarteko egoera: nazioarteko krisia, gerrak, etab. / Situación internacional: crisis internacional, las guerras, etc.	1	1	0	1	0	1	1	0	1	1	2	1	1	1	0
Beste arazo batzuk / Otros problemas	3	2	3	3	3	2	3	3	3	4	1	2	3	3	1
Ed-Ee / Ns-Nc	9	8	10	9	8	7	10	7	9	10	12	8	8	9	14
<i>n (absolutu haztatu gabeak) / n (absolutos sin ponderar)</i>	(3030)	(2284)	(494)	(241)	(1209)	(739)	(1076)	(932)	(1630)	(284)	(184)	(668)	(1062)	(1119)	(181)

Inkestaturek espontaneoki emandako erantzunak ondoren kodifikatu dira / Se ha realizado una codificación posterior de las respuestas dadas espontáneamente por las personas encuestadas
 Ehunekoen batura ez da 100 hiru arazo aipatu ahal zirelako / Los porcentajes no suman 100 porque se podían dar tres respuestas

ZURE USTEZ ZEINTZUK DIRA EUSKADIKO HIRU ARAZO NAGUSIAK? / EN SU OPINIÓN ¿CUÁLES SON LOS TRES PROBLEMAS MÁS IMPORTANTES DE EUSKADI?

	Guztira / Total	2019ko BATZAR NAGUSIETAKO BOTO-OROIMENA / RECUERDO DE VOTO EN ELECCIONES A JUNTAS GENERALES 2019										
		EAJ/PNV	EH BILDU	PSE-EE	ELKARREKIN PODEMOS	PP	VOX	Besteak / Otros	Eskubiderik gabe / Sin derecho	<18 urte / <18 años	Absten.	Ed-Ee / Ns-Nc
Lan merkatuari lotutako arazoak / Problemas ligados al mercado de trabajo	56	55	59	61	56	54	68	49	53	58	53	56
Osasungintza, Osakidetza, Gizarte Segurantza, osasuna / Sanidad, Osakidetza, Seguridad Social, salud	27	28	28	25	32	17	19	34	18	33	24	29
Etxebizitza / Vivienda	25	24	24	26	27	23	14	25	16	41	29	23
Arazo ekonomikoak / Problemas económicos	23	24	22	21	24	14	0	21	23	17	24	23
Egoera politikoa, politikariak eta gatazka politikoa / Situación política, políticos/as y conflicto político	15	15	14	15	12	18	38	23	21	12	16	14
Delinkuentzia, segurtasun falta / Delincuencia, inseguridad ciudadana	15	14	18	20	13	8	14	9	16	15	12	16
Zerbitzu publikoen funtzionamendua eta hedadura, laguntzak / Funcionamiento y cobertura de los servicios públicos, ayudas	10	11	10	5	9	8	16	16	7	4	11	11
Hezkuntza / Educación	7	7	7	6	7	6	0	9	12	2	8	6
Immigrazioa eta horrekin lotutako arazoak, arrazakeria / Inmigración y problemas relacionados con ella, racismo	7	7	6	6	7	6	0	11	5	8	9	7
Ingurumena / Medio ambiente	5	6	5	5	4	3	19	4	9	2	6	4
Arazo eta desberdintasun sozialak / Problemas y desigualdades sociales	5	5	7	5	9	3	0	2	7	2	5	4
Azpiegiturak eta garraioak / Infraestructuras y transportes	4	3	4	4	7	8	0	5	4	9	4	3
Hizkuntza egoerarekin lotutako arazoak / Problemas relacionados con la situación lingüística	3	3	3	1	3	8	19	2	2	0	6	2
Balioen krisia, norberekeria, intolerantzia, errespetu falta, kontsumismo... / Crisis de valores, egoísmo, intolerancia, falta de respeto, consumismo,...	3	3	3	4	2	4	14	0	4	4	3	3
Pentsioak / Pensiones	3	3	3	1	3	6	0	2	1	8	2	3
Arazo demografikoak: jaiotza-tasa baxua, biztanleen zahartzea / Problemas demográficos: baja natalidad, envejecimiento población	3	3	2	1	3	2	0	2	3	9	3	3
Gazteen arazoak / Problemas de la juventud	2	2	2	2	3	5	0	0	2	2	1	2
Adinekoen arreta eta laguntza / Asistencia a personas mayores	1	1	1	1	0	2	0	1	1	2	0	1
Gizon eta emakumeen arteko desberdintasuna / Desigualdad entre mujeres y hombres	1	1	1	1	2	0	0	2	0	0	1	0
Ustelkeria eta iruzurra / Corrupción y fraude	1	1	1	1	2	0	0	0	0	0	1	1
Energia-krisia, energia-mendekotasuna, energia-prezioak / Crisis energética, dependencia energética, precios energía	1	1	1	1	2	1	0	3	0	0	0	1
Turismoa, turismoaren kudeaketa / Turismo, gestión del turismo	1	1	0	0	1	0	0	0	0	0	1	1
Nazioarteko egoera: nazioarteko krisia, gerrak, etab. / Situación internacional: crisis internacional, las guerras, etc.	1	1	0	1	1	0	0	0	1	0	1	0
Beste arazo batzuk / Otros problemas	3	4	2	2	4	4	0	2	2	8	2	2
Ed-Ee / Ns-Nc	9	8	8	12	4	13	0	8	9	4	8	10
<i>n (absolutu haztatu gabeak) / n (absolutos sin ponderar)</i>	(3030)	(883)	(460)	(272)	(200)	(70)	(6)	(68)	(111)	(32)	(313)	(615)

Inkestaturek espontaneoki emandako erantzunak ondoren kodifikatu dira / Se ha realizado una codificación posterior de las respuestas dadas espontáneamente por las personas encuestadas

Ehuneko batura ez da 100 hiru arazo aipatu ahal zirelako / Los porcentajes no suman 100 porque se podían dar tres respuestas

1.2 – Egoera pertsonalaren balorazioa / Valoración de la situación personal

1.2.1 – Norbere bizitzarekiko poztasuna / Satisfacción con la vida personal

ZURE BIZITZA PERTSONALARI DAGOKIONEZ, DARAMAZUN BIZITZAREKIN OSO POZIK ZAUDE, NAHIKOA POZIK, EZ OSO POZIK EDO BATERE POZIK EZ?/

EN LO QUE SE REFIERE A SU PROPIA VIDA, ¿ESTÁ UD. MUY SATISFECHO/A, BASTANTE SATISFECHO/A, POCO SATISFECHO/A O NADA SATISFECHO/A CON LA VIDA QUE LLEVA?

	Guztira / Total	LURRALDEA / TERRITORIO			UDALERRIAREN TAMAINA / TAMAÑO DE MUNICIPIO			SEXUA / SEXO		ADIN TALDEAK / GRUPOS DE EDAD			
		Araba	Bizkaia	Gipuzkoa	Txikia / Pequeño	Ertaina / Mediano	Hiriburua / Capital	Gizona / Hombre	Emakumea / Mujer	18-29	30-45	46-64	≥ 65
Oso pozik / Muy satisfecho/a	27	23	27	30	30	26	27	26	28	25	34	24	27
Nahikoa pozik / Bastante satisfecho/a	53	56	52	53	52	54	52	55	51	54	47	54	57
Ez oso pozik / Poco satisfecho/a	16	17	17	13	14	16	17	15	17	19	16	18	12
Baterre pozik ez / Nada satisfecho/a	2	3	2	2	3	2	2	2	2	2	2	3	2
Ed-Ee / Ns-Nc	1	1	1	2	2	1	2	1	1	0	1	1	2
<i>Ehuneko bertikalak / Porcentajes verticales</i>	100	100	100	100	100	100	100	100	100	100	100	100	100
<i>n (absolutu haztatu gabeak) / n (absolutos sin ponderar)</i>	(3030)	(728)	(1318)	(984)	(539)	(1140)	(1351)	(1454)	(1576)	(395)	(726)	(1030)	(879)

	Guztira / Total	IKASKETAK / ESTUDIOS			LAN EGOERA / SITUACIÓN LABORAL					KLASE SOZIALA / CLASE SOCIAL		
		≤ 1. mailakoak / ≤ primarios	2. mailakoak, LH / Secundarios, FP	Unibertsitate mailakoak / Universitarios	Lanean / Trabajando	Langa-bezian / En paro	Etxeko lanak / Labores del hogar	Ikasten / Estudiando	Jubilatua, pentsioduna / Jubilado/a, pensionista	Baxua / Baja	Erdikoa / Media	Altua / Alta
Oso pozik / Muy satisfecho/a	27	24	28	30	30	18	30	24	25	19	30	44
Nahikoa pozik / Bastante satisfecho/a	53	48	54	59	53	42	48	59	58	49	58	48
Ez oso pozik / Poco satisfecho/a	16	22	14	10	15	31	16	17	12	25	10	7
Baterre pozik ez / Nada satisfecho/a	2	4	2	0	1	8	4	0	3	5	1	1
Ed-Ee / Ns-Nc	1	2	1	0	1	1	2	0	3	2	1	0
<i>Ehuneko bertikalak / Porcentajes verticales</i>	100	100	100	100	100	100	100	100	100	100	100	100
<i>n (absolutu haztatu gabeak) / n (absolutos sin ponderar)</i>	(3030)	(873)	(1304)	(853)	(1529)	(197)	(194)	(98)	(931)	(1202)	(1420)	(377)

ZURE BIZITZA PERTSONALARI DAGOKIONEZ, DARAMAZUN BIZITZAREKIN OSO POZIK ZAUDE, NAHIKOA POZIK, EZ OSO POZIK EDO BATERE POZIK EZ?/

EN LO QUE SE REFIERE A SU PROPIA VIDA, ¿ESTÁ UD. MUY SATISFECHO/A, BASTANTE SATISFECHO/A, POCO SATISFECHO/A O NADA SATISFECHO/A CON LA VIDA QUE LLEVA?

	Guztira / Total	JAIOTERRIA / LUGAR DE NACIMIENTO			EUSKARAREN EZAGUTZA / CONOCIMIENTO DE EUSKERA			EZKER-ESKUIN ESKALA / ESCALA IZQUIERDA-DERECHA				ABERTZALETASUN ESKALA / ESCALA NACIONALISMO			
		EAE+Nafarroa / CAPV+Navarra	Estata / Estado	Atzerria / Extranjero	Bai / Sí	Pixka bat / Algo	Ez / No	Ezkerra / Izquierda	Zentroa / Centro	Eskuina / Derecha	Ed-Ee / Ns-Nc	0-3	4-6	7-10	Ed-Ee / Ns-Nc
Oso pozik / Muy satisfecho/a	27	27	26	31	31	24	26	28	28	26	22	25	25	32	24
Nahikoa pozik / Bastante satisfecho/a	53	57	49	31	57	55	48	58	52	51	45	53	56	53	43
Ez oso pozik / Poco satisfecho/a	16	12	19	34	10	17	21	12	17	19	21	19	17	11	22
Batere pozik ez / Nada satisfecho/a	2	2	4	3	1	2	4	1	2	3	6	2	2	2	7
Ed-Ee / Ns-Nc	1	1	2	1	1	2	2	0	1	1	6	1	1	1	5
<i>Ehuneko bertikalak / Porcentajes verticales</i>	100	100	100	100	100	100	100	100	100	100	100	100	100	100	100
<i>n (absolutu haztatu gabeak) / n (absolutos sin ponderar)</i>	(3030)	(2284)	(494)	(241)	(1209)	(739)	(1076)	(932)	(1630)	(284)	(184)	(668)	(1062)	(1119)	(181)

	Guztira / Total	2019ko BATZAR NAGUSIETAKO BOTO-OROIMENA / RECUERDO DE VOTO EN ELECCIONES A JUNTAS GENERALES 2019										
		EAJ/PNV	EH BILDU	PSE-EE	ELKARREKIN PODEMOS	PP	VOX	Besteak / Otros	Eskubiderik gabe / Sin derecho	<18 urte / <18 años	Absten.	Ed-Ee / Ns-Nc
Oso pozik / Muy satisfecho/a	27	32	31	27	20	30	33	22	30	29	23	26
Nahikoa pozik / Bastante satisfecho/a	53	55	58	55	63	52	35	55	29	68	48	55
Ez oso pozik / Poco satisfecho/a	16	9	9	16	12	14	32	17	37	0	24	15
Batere pozik ez / Nada satisfecho/a	2	2	1	2	4	1	0	7	3	4	3	2
Ed-Ee / Ns-Nc	1	1	1	0	1	4	0	0	1	0	1	3
<i>Ehuneko bertikalak / Porcentajes verticales</i>	100	100	100	100	100	100	100	100	100	100	100	100
<i>n (absolutu haztatu gabeak) / n (absolutos sin ponderar)</i>	(3030)	(883)	(460)	(272)	(200)	(70)	(6)	(68)	(111)	(32)	(313)	(615)

1.2.2 – Norbere egoeraz espero dena / Expectativas sobre la situación personal

ZURE USTEZ URTEBETE BARRU, ZURE BIZITZA, ORO HAR, ORAIN BAINO HOBEA, BERDINA EDO OKERRAGOA IZANGO DA? / ¿CREE UD. QUE DENTRO DE UN AÑO SU VIDA EN GENERAL SERÁ MEJOR, IGUAL O PEOR QUE AHORA?

	Guztira / Total	LURRALDEA / TERRITORIO			UDALERRIAREN TAMAINA / TAMAÑO DE MUNICIPIO			SEXUA / SEXO		ADIN TALDEAK / GRUPOS DE EDAD			
		Araba	Bizkaia	Gipuzkoa	Txikia / Pequeño	Ertaina / Mediano	Hiriburua / Capital	Gizona / Hombre	Emakumea / Mujer	18-29	30-45	46-64	≥ 65
Hobea / Mejor	34	31	35	33	32	36	32	34	34	66	45	27	14
Berdina / Igual	53	53	52	53	54	51	54	53	52	28	47	60	63
Okerragoa / Peor	11	14	10	11	12	11	11	11	11	5	7	11	19
Ed-Ee / Ns-Nc	2	2	2	3	3	3	2	3	2	1	2	2	5
<i>Ehuneko bertikalak / Porcentajes verticales</i>	100	100	100	100	100	100	100	100	100	100	100	100	100
<i>n (absolutu haztatu gabeak) / n (absolutos sin ponderar)</i>	(3030)	(728)	(1318)	(984)	(539)	(1140)	(1351)	(1454)	(1576)	(395)	(726)	(1030)	(879)

	Guztira / Total	IKASKETAK / ESTUDIOS			LAN EGOERA / SITUACIÓN LABORAL					KLASE SOZIALA / CLASE SOCIAL		
		≤ 1. mailakoak / ≤ primarios	2. mailakoak, LH / Secundarios, FP	Unibertsitate mailakoak / Universitarios	Lanean / Trabajando	Langa-bezian / En paro	Etxeko lanak / Labores del hogar	Ikasten / Estudiando	Jubilatua, pentsioduna / Jubilado/a, pensionista	Baxua / Baja	Erdikoa / Media	Altua / Alta
Hobea / Mejor	34	32	37	30	38	60	31	69	14	34	32	39
Berdina / Igual	53	48	53	60	52	32	52	28	64	46	59	53
Okerragoa / Peor	11	17	9	7	8	6	14	4	18	17	7	5
Ed-Ee / Ns-Nc	2	4	1	3	1	2	3	0	4	3	2	2
<i>Ehuneko bertikalak / Porcentajes verticales</i>	100	100	100	100	100	100	100	100	100	100	100	100
<i>n (absolutu haztatu gabeak) / n (absolutos sin ponderar)</i>	(3030)	(873)	(1304)	(853)	(1529)	(197)	(194)	(98)	(931)	(1202)	(1420)	(377)

ZURE USTEZ URTEBETE BARRU, ZURE BIZITZA, ORO HAR, ORAIN BAINO HOBEA, BERDINA EDO OKERRAGOA IZANGO DA? /

¿CREE UD. QUE DENTRO DE UN AÑO SU VIDA EN GENERAL SERÁ MEJOR, IGUAL O PEOR QUE AHORA?

	Guztira / Total	JAIOTERRIA / LUGAR DE NACIMIENTO			EUSKARAREN EZAGUTZA / CONOCIMIENTO DE EUSKERA			EZKER-ESKUIN ESKALA / ESCALA IZQUIERDA-DERECHA				ABERTZALETASUN ESKALA / ESCALA NACIONALISMO			
		EAE+Nafarroa / CAPV+Navarra	Estatua / Estado	Atzerria / Extranjero	Bai / Sí	Pixka bat / Algo	Ez / No	Ezkerra / Izquierda	Zentroa / Centro	Eskuina / Derecha	Ed-Ee / Ns-Nc	0-3	4-6	7-10	Ed-Ee / Ns-Nc
Hobea / Mejor	34	32	23	65	37	33	31	35	33	38	33	33	34	33	35
Berdina / Igual	53	57	55	24	54	54	51	55	54	50	39	52	53	56	34
Okerragoa / Peor	11	10	19	9	8	11	14	9	11	9	23	12	10	9	22
Ed-Ee / Ns-Nc	2	2	3	2	2	3	3	1	3	3	5	2	2	2	9
<i>Ehuneko bertikalak / Porcentajes verticales</i>	100	100	100	100	100	100	100	100	100	100	100	100	100	100	100
<i>n (absolutu haztatu gabeak) / n (absolutos sin ponderar)</i>	(3030)	(2284)	(494)	(241)	(1209)	(739)	(1076)	(932)	(1630)	(284)	(184)	(668)	(1062)	(1119)	(181)

	Guztira / Total	2019ko BATZAR NAGUSIETAKO BOTO-OROIMENA / RECUERDO DE VOTO EN ELECCIONES A JUNTAS GENERALES 2019										
		EAJ/PNV	EH BILDU	PSE-EE	ELKARREKIN PODEMOS	PP	VOX	Besteak / Otros	Eskubiderik gabe / Sin derecho	<18 urte / <18 años	Absten.	Ed-Ee / Ns-Nc
Hobea / Mejor	34	28	32	26	36	23	71	30	66	73	36	29
Berdina / Igual	53	60	57	64	51	67	29	54	19	23	47	55
Okerragoa / Peor	11	10	9	8	11	6	0	14	12	0	15	12
Ed-Ee / Ns-Nc	2	2	2	2	1	4	0	2	3	4	2	4
<i>Ehuneko bertikalak / Porcentajes verticales</i>	100	100	100	100	100	100	100	100	100	100	100	100
<i>n (absolutu haztatu gabeak) / n (absolutos sin ponderar)</i>	(3030)	(883)	(460)	(272)	(200)	(70)	(6)	(68)	(111)	(32)	(313)	(615)

1.2.3 – Norbere lan egoeraren balorazioa / Valoración de la situación laboral personal

NOLAKOA DELA ESANGO ZENUKE ZURE EGUNGO LAN EGOERA: OSO ONA, NAHIKO ONA, NAHIKO TXARRA EDO OSO TXARRA? /
¿CÓMO VALORA SU SITUACIÓN LABORAL PERSONAL ACTUAL: MUY BUENA, BASTANTE BUENA, BASTANTE MALA O MUY MALA?

	Guztira / Total	LURRALDEA / TERRITORIO			UDALERRIAREN TAMAINA / TAMAÑO DE MUNICIPIO			SEXUA / SEXO		ADIN TALDEAK / GRUPOS DE EDAD			
		Araba	Bizkaia	Gipuzkoa	Txikia / Pequeño	Ertaina / Mediano	Hiriburua / Capital	Gizona / Hombre	Emakumea / Mujer	18-29	30-45	46-64	≥ 65
Oso ona / Muy buena	25	26	24	28	25	25	26	26	25	26	31	23	23
Nahiko ona / Bastante buena	49	47	50	48	48	51	47	52	46	46	48	47	54
Nahiko txarra / Bastante mala	13	15	13	13	14	13	14	13	14	20	12	16	8
Oso txarra / Muy mala	6	7	7	6	7	6	7	5	8	5	6	10	4
Ed-Ee / Ns-Nc	6	5	7	5	6	5	7	5	7	2	3	4	12
<i>Ehuneko bertikalak / Porcentajes verticales</i>	100	100	100	100	100	100	100	100	100	100	100	100	100
<i>n (absolutu haztatu gabeak) / n (absolutos sin ponderar)</i>	(3030)	(728)	(1318)	(984)	(539)	(1140)	(1351)	(1454)	(1576)	(395)	(726)	(1030)	(879)

	Guztira / Total	IKASKETAK / ESTUDIOS			LAN EGOERA / SITUACIÓN LABORAL					KLASE SOZIALA / CLASE SOCIAL		
		≤ 1. mailakoak / ≤ primarios	2. mailakoak, LH / Secundarios, FP	Unibertsitate mailakoak / Universitarios	Lanean / Trabajando	Langa-bezian / En paro	Etxeko lanak / Labores del hogar	Ikasten / Estudiando	Jubilatua, pentsioduna / Jubilado/a, pensionista	Baxua / Baja	Erdikoa / Media	Altua / Alta
Oso ona / Muy buena	25	22	27	27	31	9	27	19	21	20	27	42
Nahiko ona / Bastante buena	49	44	49	57	54	14	45	43	54	43	56	46
Nahiko txarra / Bastante mala	13	15	14	11	12	35	8	22	9	18	11	5
Oso txarra / Muy mala	6	9	6	3	2	36	13	8	4	11	3	3
Ed-Ee / Ns-Nc	6	10	4	3	2	5	8	8	12	8	4	5
<i>Ehuneko bertikalak / Porcentajes verticales</i>	100	100	100	100	100	100	100	100	100	100	100	100
<i>n (absolutu haztatu gabeak) / n (absolutos sin ponderar)</i>	(3030)	(873)	(1304)	(853)	(1529)	(197)	(194)	(98)	(931)	(1202)	(1420)	(377)

NOLAKO DELA ESANGO ZENUKE ZURE EGUNGO LAN EGOERA: OSO ONA, NAHIKO ONA, NAHIKO TXARRA EDO OSO TXARRA? /
¿CÓMO VALORA SU SITUACIÓN LABORAL PERSONAL ACTUAL: MUY BUENA, BASTANTE BUENA, BASTANTE MALA O MUY MALA?

	Guztira / Total	JAIOTERRIA / LUGAR DE NACIMIENTO			EUSKARAREN EZAGUTZA / CONOCIMIENTO DE EUSKERA			EZKER-ESKUIN ESKALA / ESCALA IZQUIERDA-DERECHA				ABERTZALETASUN ESKALA / ESCALA NACIONALISMO			
		EAE+Nafarroa / CAPV+Navarra	Estatua / Estado	Atzerria / Extranjero	Bai / Sí	Pixka bat / Algo	Ez / No	Ezkerra / Izquierda	Zentroa / Centro	Eskuina / Derecha	Ed-Ee / Ns-Nc	0-3	4-6	7-10	Ed-Ee / Ns-Nc
Oso ona / Muy buena	25	25	25	33	25	25	26	25	26	31	15	27	24	28	15
Nahiko ona / Bastante buena	49	52	47	33	56	48	43	52	49	47	41	47	51	49	45
Nahiko txarra / Bastante mala	13	13	11	18	12	16	13	14	13	10	14	14	14	12	13
Oso txarra / Muy mala	6	5	7	14	3	7	9	5	6	8	14	7	6	6	12
Ed-Ee / Ns-Nc	6	5	10	3	4	4	9	4	6	4	15	5	5	5	15
<i>Ehuneko bertikalak / Porcentajes verticales</i>	100	100	100	100	100	100	100	100	100	100	100	100	100	100	100
<i>n (absolutu haztatu gabeak) / n (absolutos sin ponderar)</i>	(3030)	(2284)	(494)	(241)	(1209)	(739)	(1076)	(932)	(1630)	(284)	(184)	(668)	(1062)	(1119)	(181)

	Guztira / Total	2019ko BATZAR NAGUSIETAKO BOTO-OROIMENA / RECUERDO DE VOTO EN ELECCIONES A JUNTAS GENERALES 2019										
		EAJ/PNV	EH BILDU	PSE-EE	ELKARREKIN PODEMOS	PP	VOX	Besteak / Otros	Eskubiderik gabe / Sin derecho	<18 urte / <18 años	Absten.	Ed-Ee / Ns-Nc
Oso ona / Muy buena	25	28	24	26	23	32	0	26	38	29	21	24
Nahiko ona / Bastante buena	49	51	57	51	48	57	67	49	29	45	45	50
Nahiko txarra / Bastante mala	13	12	12	11	16	5	33	15	15	19	17	11
Oso txarra / Muy mala	6	3	4	4	6	3	0	1	14	0	12	6
Ed-Ee / Ns-Nc	6	6	2	7	6	4	0	9	3	7	5	8
<i>Ehuneko bertikalak / Porcentajes verticales</i>	100	100	100	100	100	100	100	100	100	100	100	100
<i>n (absolutu haztatu gabeak) / n (absolutos sin ponderar)</i>	(3030)	(883)	(460)	(272)	(200)	(70)	(6)	(68)	(111)	(32)	(313)	(615)

1.2.4 – Hilabete amaierara iristeko arazoak / Problemas para llegar a fin de mes

ZUK IZATEN DUZU DIRU ARAZORIK HILABETE BUKAERARA HELTZEKO? /

¿SUELE TENER UD. PROBLEMAS ECONÓMICOS PARA LLEGAR A FIN DE MES?

	Guztira / Total	LURRALDEA / TERRITORIO			UDALERRIAREN TAMAINA / TAMAÑO DE MUNICIPIO			SEXUA / SEXO		ADIN TALDEAK / GRUPOS DE EDAD			
		Araba	Bizkaia	Gipuzkoa	Txikia / Pequeño	Ertaina / Mediano	Hiriburua / Capital	Gizona / Hombre	Emakumea / Mujer	18-29	30-45	46-64	≥ 65
Bai, arazo asko / Sí, muchos problemas	7	9	7	7	6	8	6	6	9	9	9	8	3
Bai, arazo batzuk / Sí, algunos problemas	25	26	25	25	28	23	26	23	27	31	31	25	16
Ez / No	67	65	68	67	66	68	67	71	64	59	59	66	81
Ed-Ee / Ns-Nc	0	0	0	0	0	0	0	0	0	0	0	0	0
<i>Ehuneko bertikalak / Porcentajes verticales</i>	100	100	100	100	100	100	100	100	100	100	100	100	100
<i>n (absolutu haztatu gabeak) / n (absolutos sin ponderar)</i>	(3030)	(728)	(1318)	(984)	(539)	(1140)	(1351)	(1454)	(1576)	(395)	(726)	(1030)	(879)

	Guztira / Total	IKASKETAK / ESTUDIOS			LAN EGOERA / SITUACIÓN LABORAL					KLASE SOZIALA / CLASE SOCIAL		
		≤ 1. mailakoak / ≤ primarios	2. mailakoak, LH / Secundarios, FP	Unibertsitate mailakoak / Universitarios	Lanean / Trabajando	Langa-bezian / En paro	Etxeko lanak / Labores del hogar	Ikasten / Estudiando	Jubilatua, pentsioduna / Jubilado/a, pensionista	Baxua / Baja	Erdikoa / Media	Altua / Alta
Bai, arazo asko / Sí, muchos problemas	7	12	6	2	6	25	7	7	4	13	2	4
Bai, arazo batzuk / Sí, algunos problemas	25	29	26	19	27	36	31	25	17	37	18	8
Ez / No	67	60	68	79	67	38	62	68	79	50	79	88
Ed-Ee / Ns-Nc	0	0	0	0	0	1	0	0	0	0	0	0
<i>Ehuneko bertikalak / Porcentajes verticales</i>	100	100	100	100	100	100	100	100	100	100	100	100
<i>n (absolutu haztatu gabeak) / n (absolutos sin ponderar)</i>	(3030)	(873)	(1304)	(853)	(1529)	(197)	(194)	(98)	(931)	(1202)	(1420)	(377)

ZUK IZATEN DUZU DIRU ARAZORIK HILABETE BUKAERARA HELTZEKO? /
¿SUELE TENER UD. PROBLEMAS ECONÓMICOS PARA LLEGAR A FIN DE MES?

	Guztira / Total	JAIOTERRIA / LUGAR DE NACIMIENTO			EUSKARAREN EZAGUTZA / CONOCIMIENTO DE EUSKERA			EZKER-ESKUIN ESKALA / ESCALA IZQUIERDA-DERECHA				ABERTZALETASUN ESKALA / ESCALA NACIONALISMO			
		EAE+Nafarroa / CAPV+Navarra	Estatua / Estado	Atzerria / Extranjero	Bai / Sí	Pixka bat / Algo	Ez / No	Ezkerra / Izquierda	Zentroa / Centro	Eskuina / Derecha	Ed-Ee / Ns-Nc	0-3	4-6	7-10	Ed-Ee / Ns-Nc
Bai, arazo asko / Sí, muchos problemas	7	5	7	21	5	6	11	4	8	12	11	7	7	7	8
Bai, arazo batzuk / Sí, algunos problemas	25	24	20	43	21	27	28	25	25	27	24	25	26	23	32
Ez / No	67	71	73	35	74	66	62	71	67	61	64	67	67	70	58
Ed-Ee / Ns-Nc	0	0	0	1	0	1	0	0	0	0	1	0	0	0	1
<i>Ehuneko bertikalak / Porcentajes verticales</i>	100	100	100	100	100	100	100	100	100	100	100	100	100	100	100
<i>n (absolutu haztatu gabeak) / n (absolutos sin ponderar)</i>	(3030)	(2284)	(494)	(241)	(1209)	(739)	(1076)	(932)	(1630)	(284)	(184)	(668)	(1062)	(1119)	(181)

	Guztira / Total	2019ko BATZAR NAGUSIETAKO BOTO-OROIMENA / RECUERDO DE VOTO EN ELECCIONES A JUNTAS GENERALES 2019										
		EAJ/PNV	EH BILDU	PSE-EE	ELKARREKIN PODEMOS	PP	VOX	Besteak / Otros	Eskubiderik gabe / Sin derecho	<18 urte / <18 años	Absten.	Ed-Ee / Ns-Nc
Bai, arazo asko / Sí, muchos problemas	7	4	5	4	6	1	19	4	26	0	13	4
Bai, arazo batzuk / Sí, algunos problemas	25	19	24	18	32	17	0	21	43	29	31	22
Ez / No	67	76	71	78	63	82	81	74	32	71	55	74
Ed-Ee / Ns-Nc	0	0	0	0	0	0	0	0	0	0	0	0
<i>Ehuneko bertikalak / Porcentajes verticales</i>	100	100	100	100	100	100	100	100	100	100	100	100
<i>n (absolutu haztatu gabeak) / n (absolutos sin ponderar)</i>	(3030)	(883)	(460)	(272)	(200)	(70)	(6)	(68)	(111)	(32)	(313)	(615)

1.2.5 – Etorkizunarekiko konfiantza / Confianza en el futuro

ESADAZU, MESEDEZ, ZENBATERAINO DAUKAZU KONFIANTZA ETORKIZUNEAN? /
DÍGAME, POR FAVOR, HASTA QUÉ PUNTO TIENE UD. CONFIANZA EN EL FUTURO

	Guztira / Total	LURRALDEA / TERRITORIO			UDALERRIAREN TAMAINA / TAMAÑO DE MUNICIPIO			SEXUA / SEXO		ADIN TALDEAK / GRUPOS DE EDAD			
		Araba	Bizkaia	Gipuzkoa	Txikia / Pequeño	Ertaina / Mediano	Hiriburua / Capital	Gizona / Hombre	Emakumea / Mujer	18-29	30-45	46-64	≥ 65
Handia / Mucha	17	15	17	19	18	18	17	17	18	21	22	17	12
Nahikoa / Bastante	35	36	34	36	31	36	36	36	34	34	36	33	37
Gutxi / Poca	38	40	40	33	40	37	37	37	38	40	35	39	36
Batere ez / Nada	8	8	7	10	10	8	8	8	9	5	6	10	11
Ed-Ee / Ns-Nc	2	1	2	2	1	2	2	2	2	0	1	1	4
<i>Ehuneko bertikalak / Porcentajes verticales</i>	100	100	100	100	100	100	100	100	100	100	100	100	100
<i>n (absolutu haztatu gabeak) / n (absolutos sin ponderar)</i>	(3030)	(728)	(1318)	(984)	(539)	(1140)	(1351)	(1454)	(1576)	(395)	(726)	(1030)	(879)

	Guztira / Total	IKASKETAK / ESTUDIOS			LAN EGOERA / SITUACIÓN LABORAL					KLASE SOZIALA / CLASE SOCIAL		
		≤ 1. mailakoak / ≤ primarios	2. mailakoak, LH / Secundarios, FP	Unibertsitate mailakoak / Universitarios	Lanean / Trabajando	Langa-bezian / En paro	Etxeko lanak / Labores del hogar	Ikasten / Estudiando	Jubilatua, pentsioduna / Jubilado/a, pensionista	Baxua / Baja	Erdikoa / Media	Altua / Alta
Handia / Mucha	17	18	17	17	19	16	22	24	13	15	18	24
Nahikoa / Bastante	35	29	36	42	35	31	26	43	36	27	41	40
Gutxi / Poca	38	38	39	36	39	39	35	29	38	44	33	29
Batere ez / Nada	8	13	7	5	6	14	17	3	10	12	6	5
Ed-Ee / Ns-Nc	2	2	2	1	1	1	1	0	4	2	1	2
<i>Ehuneko bertikalak / Porcentajes verticales</i>	100	100	100	100	100	100	100	100	100	100	100	100
<i>n (absolutu haztatu gabeak) / n (absolutos sin ponderar)</i>	(3030)	(873)	(1304)	(853)	(1529)	(197)	(194)	(98)	(931)	(1202)	(1420)	(377)

ESADAZU, MESEDEZ, ZENBATERAINO DAUKAZU KONFIANTZA ETORKIZUNEAN? /
DÍGAME, POR FAVOR, HASTA QUÉ PUNTO TIENE UD. CONFIANZA EN EL FUTURO

	Guztira / Total	JAIOTERRIA / LUGAR DE NACIMIENTO			EUSKARAREN EZAGUTZA / CONOCIMIENTO DE EUSKERA			EZKER-ESKUIN ESKALA / ESCALA IZQUIERDA-DERECHA				ABERTZALETASUN ESKALA / ESCALA NACIONALISMO			
		EAE+Nafarroa / CAPV+Navarra	Estatua / Estado	Atzerria / Extranjero	Bai / Sí	Pixka bat / Algo	Ez / No	Ezkerra / Izquierda	Zentroa / Centro	Eskuina / Derecha	Ed-Ee / Ns-Nc	0-3	4-6	7-10	Ed-Ee / Ns-Nc
Handia / Mucha	17	15	18	30	17	15	19	15	19	21	13	17	17	18	16
Nahikoa / Bastante	35	37	31	25	40	36	30	38	35	34	23	28	37	40	25
Gutxi / Poca	38	38	39	36	36	40	37	38	37	39	37	43	39	33	36
Batere ez / Nada	8	8	10	7	6	7	12	8	7	6	22	12	6	7	16
Ed-Ee / Ns-Nc	2	1	3	2	1	2	2	1	2	1	4	1	1	2	7
<i>Ehuneko bertikalak / Porcentajes verticales</i>	100	100	100	100	100	100	100	100	100	100	100	100	100	100	100
<i>n (absolutu haztatu gabeak) / n (absolutos sin ponderar)</i>	(3030)	(2284)	(494)	(241)	(1209)	(739)	(1076)	(932)	(1630)	(284)	(184)	(668)	(1062)	(1119)	(181)

	Guztira / Total	2019ko BATZAR NAGUSIETAKO BOTO-OROIMENA / RECUERDO DE VOTO EN ELECCIONES A JUNTAS GENERALES 2019										
		EAJ/PNV	EH BILDU	PSE-EE	ELKARREKIN PODEMOS	PP	VOX	Besteak / Otros	Eskubiderik gabe / Sin derecho	<18 urte / <18 años	Absten.	Ed-Ee / Ns-Nc
Handia / Mucha	17	19	13	19	11	18	0	9	33	31	18	15
Nahikoa / Bastante	35	44	45	42	36	39	34	24	23	36	23	32
Gutxi / Poca	38	30	35	34	44	31	66	56	36	28	43	40
Batere ez / Nada	8	5	6	5	8	12	0	11	6	6	14	9
Ed-Ee / Ns-Nc	2	2	1	0	0	0	0	0	1	0	2	4
<i>Ehuneko bertikalak / Porcentajes verticales</i>	100	100	100	100	100	100	100	100	100	100	100	100
<i>n (absolutu haztatu gabeak) / n (absolutos sin ponderar)</i>	(3030)	(883)	(460)	(272)	(200)	(70)	(6)	(68)	(111)	(32)	(313)	(615)

1.3 – Auzo edo herriarekiko poztasuna / Satisfacción con el barrio o pueblo

1.3.1 – Poztasuna bizitokiarekin / Satisfacción con la zona de residencia

ONDOREN, ZURE **AUZO / HERRIAZ** ZENBAIT GALDERA EGIN NAHI DIZKIZUT. ZEIN NEURRITAN ZAUDE POZIK BIZI ZAREN AUZO/HERRIAREKIN? MESEDEZ, ERABILI EZAZU OTIK 10ERAKO ESKALA, 0AK "BATERE POZIK EZ" ETA 10AK "OSO POZIK" ZAUDELA ADIERAZTEN DUTELARIK / AHORA QUISIERA HACERLE UNAS PREGUNTAS SOBRE SU **BARRIO / PUEBLO**. ¿EN QUÉ MEDIDA ESTÁ UD. SATISFECHO/A CON EL BARRIO / PUEBLO DONDE VIVE? POR FAVOR, UTILICE UNA ESCALA DE 0 A 10, EN LA QUE EL 0 SIGNIFICA QUE ESTÁ "TOTALMENTE INSATISFECHO/A" Y EL 10 QUE ESTÁ "TOTALMENTE SATISFECHO/A"

	Guztira / Total	LURRALDEA / TERRITORIO			UDALERRIAREN TAMAINA / TAMAÑO DE MUNICIPIO			SEXUA / SEXO		ADIN TALDEAK / GRUPOS DE EDAD			
		Araba	Bizkaia	Gipuzkoa	Txikia / Pequeño	Ertaina / Mediano	Hiriburua / Capital	Gizona / Hombre	Emakumea / Mujer	18-29	30-45	46-64	≥ 65
	7,3	7,3	7,2	7,4	7,3	7,4	7,2	7,1	7,4	7,5	7,2	7,0	7,5
<i>n (absolutu haztatu gabeak) / n (absolutos sin ponderar)</i>	(3029)	(728)	(1318)	(983)	(539)	(1140)	(1350)	(1453)	(1576)	(395)	(726)	(1030)	(878)

	Guztira / Total	IKASKETAK / ESTUDIOS			LAN EGOERA / SITUACIÓN LABORAL					KLASE SOZIALA / CLASE SOCIAL		
		≤ 1. mailakoak / ≤ primarios	2. mailakoak, LH / Secundarios, FP	Unibertsitate mailakoak / Universitarios	Lanean / Trabajando	Langa-bezian / En paro	Etxeko lanak / Labores del hogar	Ikasten / Estudiando	Jubilatua, pentsioduna / Jubilado/a, pensionista	Baxua / Baja	Erdikoa / Media	Altua / Alta
	7,3	7,5	7,1	7,3	7,2	6,9	7,7	7,7	7,4	7,0	7,4	7,8
<i>n (absolutu haztatu gabeak) / n (absolutos sin ponderar)</i>	(3029)	(873)	(1304)	(852)	(1529)	(197)	(194)	(98)	(930)	(1202)	(1419)	(377)

	Guztira / Total	JAIOTERRIA / LUGAR DE NACIMIENTO			EUSKARAREN EZAGUTZA / CONOCIMIENTO DE EUSKERA			EZKER-ESKUIN ESKALA / ESCALA IZQUIERDA-DERECHA				ABERTZALETASUN ESKALA / ESCALA NACIONALISMO			
		EAE+Nafarroa / CAPV+Navarra	Estatua / Estado	Atzerria / Extranjero	Bai / Sí	Pixka bat / Algo	Ez / No	Ezkerra / Izquierda	Zentroa / Centro	Eskuina / Derecha	Ed-Ee / Ns-Nc	0-3	4-6	7-10	Ed-Ee / Ns-Nc
	7,3	7,1	7,6	7,8	7,2	7,1	7,5	7,1	7,3	7,6	7,2	7,1	7,2	7,4	7,8
<i>n (absolutu haztatu gabeak) / n (absolutos sin ponderar)</i>	(3029)	(2283)	(494)	(241)	(1209)	(738)	(1076)	(932)	(1630)	(284)	(183)	(668)	(1062)	(1119)	(180)

	Guztira / Total	2019ko BATZAR NAGUSIETAKO BOTO-OROIMENA / RECUERDO DE VOTO EN ELECCIONES A JUNTAS GENERALES 2019										
		EAJ/PNV	EH BILDU	PSE-EE	ELKARREKIN PODEMOS	PP	VOX	Besteak / Otros	Eskubiderik gabe / Sin derecho	<18 urte / <18 años	Abst.	Ed-Ee / Ns-Nc
	7,3	7,5	7,1	7,4	6,9	7,2	7,5	6,8	7,4	7,9	7,1	7,5
<i>n (absolutu haztatu gabeak) / n (absolutos sin ponderar)</i>	(3029)	(883)	(460)	(272)	(200)	(70)	(6)	(68)	(111)	(32)	(313)	(614)

Batezbestekoa (0=batere pozik ez; 10=oso pozik) / Media (0=totamente insatisfecho/a; 10= totalmente satisfecho/a)

Hamar mila biztanletik gorako udalerrietan auzoogatik galdetu dugu, gainerakoetan herriगतिक / En municipios de más de diez mil habitantes hemos preguntado por el barrio, en los de menos por el pueblo

1.3.2 – Ingurumen-arazoak / Problemas medioambientales

BIZI ZAREN **AUZO** / **HERRIARI** DAGOKIONEZ, ONDOREN AIPATZEN DIRENEI BURUZ KEXATZEKO ARRAZOI ASKO, BATZUK, GUTXI EDO BAT ERE EZ DUZU? / CON RESPECTO AL **BARRIO** / **PUEBLO** DONDE VIVE, ¿TIENE UD. MUCHAS, ALGUNAS, POCAS O NINGUNA RAZÓN PARA QUEJARSE DE...?

	Guztira / Total	LURRALDEA / TERRITORIO			UDALERRIAREN TAMAINA / TAMAÑO DE MUNICIPIO			SEXUA / SEXO		ADIN TALDEAK / GRUPOS DE EDAD				
		Araba	Bizkaia	Gipuzkoa	Txikia / Pequeño	Ertaina / Mediano	Hiriburua / Capital	Gizona / Hombre	Emakumea / Mujer	18-29	30-45	46-64	≥ 65	
APARKATZEKO ARAZOAK / LOS PROBLEMAS DE APARCAMIENTO	Asko / Muchas	40	35	40	43	26	46	42	41	40	43	42	42	36
	Batzuk / Algunas	18	18	17	19	17	17	19	18	17	20	17	20	15
	Gutxi / Pocas	12	14	12	12	17	11	11	13	11	12	16	12	8
	Bat ere ez / Ninguna	28	30	28	26	40	25	24	27	28	24	24	25	36
	Ed-Ee / Ns-Nc	2	3	3	1	0	1	4	1	3	1	1	1	5
TRAFIKO ARAZOAK / LOS PROBLEMAS DE TRÁFICO	Asko / Muchas	16	20	16	16	9	15	22	17	16	9	17	20	16
	Batzuk / Algunas	20	21	19	22	13	21	24	21	20	19	22	24	14
	Gutxi / Pocas	28	23	30	29	28	31	25	30	27	32	32	28	24
	Bat ere ez / Ninguna	34	35	35	33	49	33	28	32	36	39	29	28	43
	Ed-Ee / Ns-Nc	1	1	1	1	1	1	2	0	1	0	0	1	2
ZARATA MAILA / EL NIVEL DE RUIDO	Asko / Muchas	12	9	13	12	8	12	15	12	12	8	15	13	11
	Batzuk / Algunas	17	15	18	16	10	18	19	17	16	14	19	18	14
	Gutxi / Pocas	27	27	26	28	28	27	26	29	25	34	28	28	21
	Bat ere ez / Ninguna	44	49	42	44	54	43	39	42	46	44	38	40	53
	Ed-Ee / Ns-Nc	0	0	0	0	0	0	1	0	0	0	0	1	0
AIREAREN KUTSADURA / LA CONTAMINACIÓN DEL AIRE	Asko / Muchas	9	8	11	8	9	10	9	8	10	9	13	8	8
	Batzuk / Algunas	17	14	19	16	14	18	18	16	18	13	21	18	15
	Gutxi / Pocas	30	34	30	29	25	29	34	32	28	34	30	33	25
	Bat ere ez / Ninguna	42	43	39	45	52	41	37	43	41	43	36	40	49
	Ed-Ee / Ns-Nc	2	2	2	2	0	2	3	1	2	1	1	1	4
<i>Ehuneko bertikalak / Porcentajes verticales</i>	100	100	100	100	100	100	100	100	100	100	100	100	100	100
<i>n (absolutu haztatu gabeak) / n (absolutos sin ponderar)</i>	(3030)	(728)	(1318)	(984)	(539)	(1140)	(1351)	(1454)	(1576)	(395)	(726)	(1030)	(879)	

Hamar mila biztanletik gorako udalerrietan auzoagatik galdetu dugu, gainerakoetan herriagatik / En municipios de más de diez mil habitantes hemos preguntado por el barrio, en los de menos por el pueblo

BIZI ZAREN **AUZO** / **HERRIARI** DAGOKIONEZ, ONDOREN AIPATZEN DIRENEI BURUZ KEXATZEKO ARRAZOI ASKO, BATZUK, GUTXI EDO BAT ERE EZ DUZU? /
CON RESPECTO AL **BARRIO** / **PUEBLO** DONDE VIVE, ¿TIENE UD. MUCHAS, ALGUNAS, POCAS O NINGUNA RAZÓN PARA QUEJARSE DE...?

	Guztira / Total	IKASKETAK / ESTUDIOS			LAN EGOERA / SITUACIÓN LABORAL					KLASE SOZIALA / CLASE SOCIAL		
		≤ 1. mailakoak / ≤ primarios	2. mailakoak, LH / Secundarios, FP	Unibertsitate mailakoak / Universitarios	Lanean / Trabajando	Langa- bezia / En paro	Etxeko lanak / Labores del hogar	Ikasten / Estudiando	Jubilatua, pentsioduna / Jubilado/a, pensionista	Baxua / Baja	Erdikoa / Media	Altua / Alta
APARKATZEKO ARAZOAK / LOS PROBLEMAS DE APARCAMIENTO	Asko / Muchas	40	41	41	44	38	39	35	37	47	37	30
	Batzuk / Algunas	18	19	20	19	21	12	24	16	16	19	21
	Gutxi / Pocas	12	13	14	14	12	13	14	8	10	13	15
	Bat ere ez / Ninguna	28	25	24	23	25	33	26	34	24	29	33
	Ed-Ee / Ns-Nc	2	1	1	1	4	3	1	4	3	2	2
TRAFIKO ARAZOAK / LOS PROBLEMAS DE TRÁFICO	Asko / Muchas	16	17	15	17	20	13	6	16	18	15	13
	Batzuk / Algunas	20	21	25	23	16	15	23	17	18	22	23
	Gutxi / Pocas	28	31	31	31	27	26	37	25	29	29	27
	Bat ere ez / Ninguna	34	30	28	29	35	43	34	40	34	34	35
	Ed-Ee / Ns-Nc	1	0	0	0	2	2	0	2	1	0	1
ZARATA MAILA / EL NIVEL DE RUIDO	Asko / Muchas	12	12	13	12	15	12	7	12	14	11	11
	Batzuk / Algunas	17	18	20	18	20	15	16	15	16	17	18
	Gutxi / Pocas	27	30	32	31	24	17	32	24	26	29	23
	Bat ere ez / Ninguna	44	40	35	39	42	56	45	49	43	43	48
	Ed-Ee / Ns-Nc	0	0	0	0	0	0	0	1	1	0	0
AIREAREN KUTSADURA / LA CONTAMINACIÓN DEL AIRE	Asko / Muchas	9	10	8	9	18	8	8	8	11	8	7
	Batzuk / Algunas	17	18	19	19	14	19	7	15	17	17	15
	Gutxi / Pocas	30	33	34	33	29	23	42	27	30	30	31
	Bat ere ez / Ninguna	42	39	39	37	38	46	44	47	39	43	45
	Ed-Ee / Ns-Nc	2	1	1	1	2	4	0	3	2	1	2
<i>Ehuneko bertikalak / Porcentajes verticales</i>	100	100	100	100	100	100	100	100	100	100	100	100
<i>n (absolutu haztatu gabeak) / n (absolutos sin ponderar)</i>	(3030)	(873)	(1304)	(853)	(1529)	(197)	(194)	(98)	(931)	(1202)	(1420)	(377)

Hamar mila biztanletik gorako udalerrietan auzoagatik galdetu dugu, gainerakoetan herriagatik / En municipios de más de diez mil habitantes hemos preguntado por el barrio, en los de menos por el pueblo

BIZI ZAREN **AUZO** / **HERRIARI** DAGOKIONEZ, ONDOREN AIPATZEN DIRENEI BURUZ KEXATZEKO ARRAZOI ASKO, BATZUK, GUTXI EDO BAT ERE EZ DUZU? /
CON RESPECTO AL **BARRIO** / **PUEBLO** DONDE VIVE, ¿TIENE UD. MUCHAS, ALGUNAS, POCAS O NINGUNA RAZÓN PARA QUEJARSE DE...?

	Guztira / Total	JAIOTERRIA / LUGAR DE NACIMIENTO			EUSKARAREN EZAGUTZA / CONOCIMIENTO DE EUSKERA			EZKER-ESKUIN ESKALA / ESCALA IZQUIERDA-DERECHA				ABERTZALETASUN ESKALA / ESCALA NACIONALISMO			
		EAE+Nafarroa / CAPV+Navarra	Estatua / Estado	Atzerria / Extranjero	Bai / Sí	Pixka bat / Algo	Ez / No	Ezkerra / Izquierda	Zentroa / Centro	Eskuina / Derecha	Ed-Ee / Ns-Nc	0-3	4-6	7-10	Ed-Ee / Ns-Nc
APARKATZEKO ARAZOAK / LOS PROBLEMAS DE APARCAMIENTO	Asko / Muchas	40	41	46	38	44	41	42	41	37	35	43	39	40	39
	Batzuk / Algunas	18	20	14	19	19	16	22	17	18	12	20	18	17	10
	Gutxi / Pocas	12	13	9	14	10	11	13	13	11	8	9	14	13	11
	Bat ere ez / Ninguna	28	26	32	28	25	29	23	28	32	39	24	28	29	35
	Ed-Ee / Ns-Nc	2	1	4	0	2	4	1	2	2	6	4	1	1	6
TRAFIKO ARAZOAK / LOS PROBLEMAS DE TRÁFICO	Asko / Muchas	16	17	16	15	18	17	17	16	15	19	17	15	17	19
	Batzuk / Algunas	20	22	16	22	22	18	23	20	17	12	22	20	20	13
	Gutxi / Pocas	28	29	27	31	30	25	31	29	28	16	27	32	28	19
	Bat ere ez / Ninguna	34	32	38	32	29	39	29	34	39	50	33	33	34	43
	Ed-Ee / Ns-Nc	1	1	2	0	1	2	1	1	1	4	1	1	1	6
ZARATA MAILA / EL NIVEL DE RUIDO	Asko / Muchas	12	13	10	13	14	10	13	11	14	13	14	11	12	15
	Batzuk / Algunas	17	17	16	16	18	16	18	18	15	8	18	17	17	10
	Gutxi / Pocas	27	30	20	31	28	23	33	26	22	14	27	29	28	14
	Bat ere ez / Ninguna	44	40	53	40	40	50	37	44	48	64	42	43	43	60
	Ed-Ee / Ns-Nc	0	0	1	0	0	1	0	0	1	0	0	0	1	0
AIREAREN KUTSADURA / LA CONTAMINACIÓN DEL AIRE	Asko / Muchas	9	8	13	8	11	10	10	9	11	8	10	10	8	14
	Batzuk / Algunas	17	17	17	18	18	16	21	16	13	15	18	15	20	12
	Gutxi / Pocas	30	33	22	33	33	26	33	30	28	20	29	33	29	22
	Bat ere ez / Ninguna	42	40	43	40	38	46	35	43	47	48	41	41	42	44
	Ed-Ee / Ns-Nc	2	1	5	1	1	3	1	1	0	9	2	1	1	8
<i>Ehuneko bertikalak / Porcentajes verticales</i>	100	100	100	100	100	100	100	100	100	100	100	100	100	100	100
<i>n (absolutu haztatu gabeak) / n (absolutos sin ponderar)</i>	(3030)	(2284)	(494)	(241)	(1209)	(739)	(1076)	(932)	(1630)	(284)	(184)	(668)	(1062)	(1119)	(181)

Hamar mila biztanletik gorako udalerrietan auzoagatik galdetu dugu, gainerakoetan herriagatik / En municipios de más de diez mil habitantes hemos preguntado por el barrio, en los de menos por el pueblo

BIZI ZAREN **AUZO / HERRIARI** DAGOKIONEZ, ONDOREN AIPATZEN DIRENEI BURUZ KEXATZEKO ARRAZOI ASKO, BATZUK, GUTXI EDO BAT ERE EZ DUZU? /
 CON RESPECTO AL **BARRIO / PUEBLO** DONDE VIVE, ¿TIENE UD. MUCHAS, ALGUNAS, POCAS O NINGUNA RAZÓN PARA QUEJARSE DE...?

		Guztira / Total	2019ko BATZAR NAGUSIETAKO BOTO-OROIMENA / RECUERDO DE VOTO EN ELECCIONES A JUNTAS GENERALES 2019										
			EAJ/PNV	EH BILDU	PSE-EE	ELKARREKIN PODEMOS	PP	VOX	Besteak / Otros	Eskubiderik gabe / Sin derecho	<18 urte / <18 años	Absten.	Ed-Ee / Ns-Nc
APARKATZEKO ARAZOAK / LOS PROBLEMAS DE APARCAMIENTO	Asko / Muchas	40	40	41	34	46	34	32	45	50	19	42	40
	Batzuk / Algunas	18	17	21	24	19	17	14	21	9	29	17	17
	Gutxi / Pocas	12	11	17	16	12	15	0	13	14	16	11	9
	Bat ere ez / Ninguna	28	31	22	25	21	29	38	22	27	35	28	31
	Ed-Ee / Ns-Nc	2	2	0	1	2	5	16	0	0	0	3	4
TRAFIKO ARAZOAK / LOS PROBLEMAS DE TRÁFICO	Asko / Muchas	16	17	16	12	20	14	0	19	13	8	15	20
	Batzuk / Algunas	20	18	25	22	23	21	34	22	20	21	18	19
	Gutxi / Pocas	28	29	32	35	29	24	14	26	29	24	30	22
	Bat ere ez / Ninguna	34	35	26	32	28	39	52	33	38	48	35	36
	Ed-Ee / Ns-Nc	1	0	0	1	0	1	0	0	0	0	2	2
ZARATA MAILA / EL NIVEL DE RUIDO	Asko / Muchas	12	11	13	12	16	7	0	15	13	0	11	14
	Batzuk / Algunas	17	17	14	15	22	11	19	14	17	16	16	19
	Gutxi / Pocas	27	27	33	32	35	32	0	27	22	27	23	24
	Bat ere ez / Ninguna	44	45	39	40	27	51	68	44	47	57	50	43
	Ed-Ee / Ns-Nc	0	0	0	1	0	0	14	0	1	0	0	1
AIREAREN KUTSADURA / LA CONTAMINACIÓN DEL AIRE	Asko / Muchas	9	7	12	11	11	1	0	7	13	4	10	9
	Batzuk / Algunas	17	14	21	20	22	19	0	18	16	5	14	20
	Gutxi / Pocas	30	33	34	35	35	28	0	33	25	41	26	26
	Bat ere ez / Ninguna	42	44	33	32	31	52	86	42	45	51	47	42
	Ed-Ee / Ns-Nc	2	1	1	2	0	0	14	0	0	0	3	3
<i>Ehuneko bertikalak / Porcentajes verticales</i>		100	100	100	100	100	100	100	100	100	100	100	100
<i>n (absolutu haztatu gabeak) / n (absolutos sin ponderar)</i>		(3030)	(883)	(460)	(272)	(200)	(70)	(6)	(68)	(111)	(32)	(313)	(615)

Hamar mila biztanletik gorako udalerrietan auzoagatik galdetu dugu, gainerakoetan herriagatik / En municipios de más de diez mil habitantes hemos preguntado por el barrio, en los de menos por el pueblo

1.3.3 – Herri eta hirien segurtasunaren pertzepzioa / Percepción de seguridad de pueblos y ciudades

ZURE HERRI EDO HIRIA BIZITZEKO LEKU SEGURUA DELA USTE DUZU? /

¿CREE UD. QUE SU PUEBLO O CIUDAD ES UN LUGAR SEGURO PARA VIVIR?

	Guztira / Total	LURRALDEA / TERRITORIO			UDALERRIAREN TAMAINA / TAMAÑO DE MUNICIPIO			SEXUA / SEXO		ADIN TALDEAK / GRUPOS DE EDAD			
		Araba	Bizkaia	Gipuzkoa	Txikia / Pequeño	Ertaina / Mediano	Hiriburua / Capital	Gizona / Hombre	Emakumea / Mujer	18-29	30-45	46-64	≥ 65
Bai, guztiz / Sí, totalmente	37	37	33	42	55	36	27	39	35	46	35	31	39
Gehienbat bai / Más bien sí	53	53	56	47	41	54	57	51	54	45	51	57	53
Gehienbat ez / Más bien no	8	7	9	9	3	8	12	8	8	6	10	9	7
Ez, batere / No, en absoluto	2	2	2	2	0	2	3	1	3	1	3	3	1
Ed-Ee / Ns-Nc	0	0	0	0	0	0	1	0	1	1	0	0	0
<i>Ehuneko bertikalak / Porcentajes verticales</i>	100	100	100	100	100	100	100	100	100	100	100	100	100
<i>n (absolutu haztatu gabeak) / n (absolutos sin ponderar)</i>	(3030)	(728)	(1318)	(984)	(539)	(1140)	(1351)	(1454)	(1576)	(395)	(726)	(1030)	(879)

	Guztira / Total	IKASKETAK / ESTUDIOS			LAN EGOERA / SITUACIÓN LABORAL					KLASE SOZIALA / CLASE SOCIAL		
		≤ 1. mailakoak / ≤ primarios	2. mailakoak, LH / Secundarios, FP	Unibertsitate mailakoak / Universitarios	Lanean / Trabajando	Langa-bezian / En paro	Etxeko lanak / Labores del hogar	Ikasten / Estudiando	Jubilatua, pentsioduna / Jubilado/a, pensionista	Baxua / Baja	Erdikoa / Media	Altua / Alta
Bai, guztiz / Sí, totalmente	37	41	35	32	35	34	35	49	39	36	35	43
Gehienbat bai / Más bien sí	53	50	53	57	53	50	56	45	52	52	55	49
Gehienbat ez / Más bien no	8	6	10	9	9	11	8	7	8	9	8	7
Ez, batere / No, en absoluto	2	2	2	2	2	3	1	0	1	3	2	1
Ed-Ee / Ns-Nc	0	0	0	0	0	2	0	0	0	0	0	0
<i>Ehuneko bertikalak / Porcentajes verticales</i>	100	100	100	100	100	100	100	100	100	100	100	100
<i>n (absolutu haztatu gabeak) / n (absolutos sin ponderar)</i>	(3030)	(873)	(1304)	(853)	(1529)	(197)	(194)	(98)	(931)	(1202)	(1420)	(377)

ZURE HERRI EDO HIRIA BIZITZEKO LEKU SEGURUA DELA USTE DUZU? /
¿CREE UD. QUE SU PUEBLO O CIUDAD ES UN LUGAR SEGURO PARA VIVIR?

	Guztira / Total	JAIOTERRIA / LUGAR DE NACIMIENTO			EUSKARAREN EZAGUTZA / CONOCIMIENTO DE EUSKERA			EZKER-ESKUIN ESKALA / ESCALA IZQUIERDA-DERECHA				ABERTZALETASUN ESKALA / ESCALA NACIONALISMO			
		EAE+Nafarroa / CAPV+Navarra	Estatua / Estado	Atzerria / Extranjero	Bai / Sí	Pixka bat / Algo	Ez / No	Ezkerra / Izquierda	Zentroa / Centro	Eskuina / Derecha	Ed-Ee / Ns-Nc	0-3	4-6	7-10	Ed-Ee / Ns-Nc
Bai, guztiz / Sí, totalmente	37	34	38	50	40	30	37	40	35	37	36	33	34	42	38
Gehienbat bai / Más bien sí	53	54	54	41	50	56	53	52	55	48	46	54	55	50	45
Gehienbat ez / Más bien no	8	9	7	6	7	11	8	7	8	9	14	10	9	6	13
Ez, batere / No, en absoluto	2	2	1	2	2	3	2	1	2	4	3	2	2	2	3
Ed-Ee / Ns-Nc	0	0	0	1	0	0	1	0	0	0	2	1	0	0	1
<i>Ehuneko bertikalak / Porcentajes verticales</i>	100	100	100	100	100	100	100	100	100	100	100	100	100	100	100
<i>n (absolutu haztatu gabeak) / n (absolutos sin ponderar)</i>	(3030)	(2284)	(494)	(241)	(1209)	(739)	(1076)	(932)	(1630)	(284)	(184)	(668)	(1062)	(1119)	(181)

	Guztira / Total	2019ko BATZAR NAGUSIETAKO BOTO-OROIMENA / RECUERDO DE VOTO EN ELECCIONES A JUNTAS GENERALES 2019										
		EAJ/PNV	EH BILDU	PSE-EE	ELKARREKIN PODEMOS	PP	VOX	Besteak / Otros	Eskubiderik gabe / Sin derecho	<18 urte / <18 años	Absten.	Ed-Ee / Ns-Nc
Bai, guztiz / Sí, totalmente	37	39	41	35	32	30	19	31	47	44	33	34
Gehienbat bai / Más bien sí	53	50	51	57	56	55	33	57	43	49	51	58
Gehienbat ez / Más bien no	8	8	7	7	10	11	19	12	8	7	11	6
Ez, batere / No, en absoluto	2	2	1	1	2	3	29	0	1	0	3	1
Ed-Ee / Ns-Nc	0	0	0	0	0	0	0	0	1	0	1	0
<i>Ehuneko bertikalak / Porcentajes verticales</i>	100	100	100	100	100	100	100	100	100	100	100	100
<i>n (absolutu haztatu gabeak) / n (absolutos sin ponderar)</i>	(3030)	(883)	(460)	(272)	(200)	(70)	(6)	(68)	(111)	(32)	(313)	(615)

2 – Jarrera politikoak / Actitudes políticas

2.1 – Politikarekiko interesa / Interés por la política

ORO HAR, NOLAKO INTERESA DUZU POLITIKAZ? /

EN GENERAL, ¿EN QUÉ MEDIDA ESTÁ UD. INTERESADO/A EN LA POLÍTICA?

	Guztira / Total	LURRALDEA / TERRITORIO			UDALERRIAREN TAMAINA / TAMAÑO DE MUNICIPIO			SEXUA / SEXO		ADIN TALDEAK / GRUPOS DE EDAD			
		Araba	Bizkaia	Gipuzkoa	Txikia / Pequeño	Ertaina / Mediano	Hiriburua / Capital	Gizona / Hombre	Emakumea / Mujer	18-29	30-45	46-64	≥ 65
Interes handia / Muy interesado/a	12	11	12	12	11	12	12	17	8	12	13	10	13
Nahikoa interes / Bastante interesado/a	25	22	25	28	26	25	25	28	23	22	24	24	29
Interes gutxi / Poco interesado/a	36	39	37	33	34	34	39	35	37	40	41	37	28
Batere interesik ez / Nada interesado/a	27	28	26	27	28	28	24	21	32	26	22	29	29
Ed-Ee / Ns-Nc	0	0	0	0	0	0	0	0	0	0	0	0	0
<i>Ehuneko bertikalak / Porcentajes verticales</i>	100	100	100	100	100	100	100	100	100	100	100	100	100
<i>n (absolutu haztatu gabeak) / n (absolutos sin ponderar)</i>	(3030)	(728)	(1318)	(984)	(539)	(1140)	(1351)	(1454)	(1576)	(395)	(726)	(1030)	(879)

	Guztira / Total	IKASKETAK / ESTUDIOS			LAN EGOERA / SITUACIÓN LABORAL					KLASE SOZIALA / CLASE SOCIAL		
		≤ 1. mailakoak / ≤ primarios	2. mailakoak, LH / Secundarios, FP	Unibertsitate mailakoak / Universitarios	Lanean / Trabajando	Langa-bezian / En paro	Etxeko lanak / Labores del hogar	Ikasten / Estudiando	Jubilatua, pentsioduna / Jubilado/a, pensionista	Baxua / Baja	Erdikoa / Media	Altua / Alta
Interes handia / Muy interesado/a	12	7	12	18	12	8	5	24	14	11	12	15
Nahikoa interes / Bastante interesado/a	25	19	25	35	25	24	19	28	29	21	29	29
Interes gutxi / Poco interesado/a	36	33	40	34	39	33	34	35	31	36	37	33
Batere interesik ez / Nada interesado/a	27	41	22	13	24	34	42	13	26	32	22	22
Ed-Ee / Ns-Nc	0	0	0	0	0	0	0	0	1	0	0	0
<i>Ehuneko bertikalak / Porcentajes verticales</i>	100	100	100	100	100	100	100	100	100	100	100	100
<i>n (absolutu haztatu gabeak) / n (absolutos sin ponderar)</i>	(3030)	(873)	(1304)	(853)	(1529)	(197)	(194)	(98)	(931)	(1202)	(1420)	(377)

ORO HAR, NOLAKO INTERESA DUZU POLITIKAZ? /

EN GENERAL, ¿EN QUÉ MEDIDA ESTÁ UD. INTERESADO/A EN LA POLÍTICA?

	Guztira / Total	JAIOTERRIA / LUGAR DE NACIMIENTO			EUSKARAREN EZAGUTZA / CONOCIMIENTO DE EUSKERA			EZKER-ESKUIN ESKALA / ESCALA IZQUIERDA-DERECHA				ABERTZALETASUN ESKALA / ESCALA NACIONALISMO			
		EAE+Nafarroa / CAPV+Navarra	Estatua / Estado	Atzerria / Extranjero	Bai / Sí	Pixka bat / Algo	Ez / No	Ezkerra / Izquierda	Zentroa / Centro	Eskuina / Derecha	Ed-Ee / Ns-Nc	0-3	4-6	7-10	Ed-Ee / Ns-Nc
Interes handia / Muy interesado/a	12	13	9	10	17	10	9	19	8	14	7	12	6	19	9
Nahikoa interes / Bastante interesado/a	25	29	20	11	31	27	19	32	24	25	11	20	23	35	7
Interes gutxi / Poco interesado/a	36	35	33	48	33	38	38	31	41	36	22	33	45	31	25
Batere interesik ez / Nada interesado/a	27	23	38	31	19	26	34	18	27	24	60	35	25	15	59
Ed-Ee / Ns-Nc	0	0	1	0	0	0	0	0	0	1	0	0	0	0	0
<i>Ehuneko bertikalak / Porcentajes verticales</i>	100	100	100	100	100	100	100	100	100	100	100	100	100	100	100
<i>n (absolutu haztatu gabeak) / n (absolutos sin ponderar)</i>	(3030)	(2284)	(494)	(241)	(1209)	(739)	(1076)	(932)	(1630)	(284)	(184)	(668)	(1062)	(1119)	(181)

	Guztira / Total	2019ko BATZAR NAGUSIETAKO BOTO-OROIMENA / RECUERDO DE VOTO EN ELECCIONES A JUNTAS GENERALES 2019										
		EAJ/PNV	EH BILDU	PSE-EE	ELKARREKIN PODEMOS	PP	VOX	Besteak / Otros	Eskubiderik gabe / Sin derecho	<18 urte / <18 años	Abst.	Ed-Ee / Ns-Nc
Interes handia / Muy interesado/a	12	12	24	11	22	12	34	10	10	30	6	6
Nahikoa interes / Bastante interesado/a	25	34	38	33	37	33	33	16	10	28	8	23
Interes gutxi / Poco interesado/a	36	40	28	37	32	33	19	32	55	22	34	38
Batere interesik ez / Nada interesado/a	27	14	10	19	10	22	14	41	25	21	52	32
Ed-Ee / Ns-Nc	0	0	0	0	0	0	0	0	0	0	0	1
<i>Ehuneko bertikalak / Porcentajes verticales</i>	100	100	100	100	100	100	100	100	100	100	100	100
<i>n (absolutu haztatu gabeak) / n (absolutos sin ponderar)</i>	(3030)	(883)	(460)	(272)	(200)	(70)	(6)	(68)	(111)	(32)	(313)	(615)

2.2 – Datozen hauteskudeekiko interesa / Interés por las siguientes elecciones

DAKIZUNEZ MAIATZAREN 28AN BATZAR NAGUSIETARAKO ETA UDALETAKO HAUTESKUNDEAK EGINGO DIRA. ZUK NOLAKO INTERESA DUZU HAUTESKUNDE HORIETAN? / EL 28 DE MAYO SE CELEBRAN ELECCIONES A JUNTAS GENERALES Y AYUNTAMIENTOS. ¿EN QUÉ MEDIDA ESTÁ UD. INTERESADO/A EN ESAS ELECCIONES?

	Guztira / Total	LURRALDEA / TERRITORIO			UDALERRIAREN TAMAINA / TAMAÑO DE MUNICIPIO			SEXUA / SEXO		ADIN TALDEAK / GRUPOS DE EDAD			
		Araba	Bizkaia	Gipuzkoa	Txikia / Pequeño	Ertaina / Mediano	Hiriburua / Capital	Gizona / Hombre	Emakumea / Mujer	18-29	30-45	46-64	≥ 65
Interes handia / Muy interesado/a	18	14	18	19	18	18	17	20	16	14	18	18	20
Nahikoa interes / Bastante interesado/a	27	26	26	28	29	27	26	28	25	23	25	27	30
Interes gutxi / Poco interesado/a	34	37	34	31	32	32	36	31	36	38	37	31	31
Batere interesik ez / Nada interesado/a	21	22	21	22	21	22	21	21	22	25	19	24	17
Ed-Ee / Ns-Nc	0	0	0	1	0	1	0	0	1	0	0	0	1
<i>Ehuneko bertikalak / Porcentajes verticales</i>	100	100	100	100	100	100	100	100	100	100	100	100	100
<i>n (absolutu haztatu gabeak) / n (absolutos sin ponderar)</i>	(3030)	(728)	(1318)	(984)	(539)	(1140)	(1351)	(1454)	(1576)	(395)	(726)	(1030)	(879)

	Guztira / Total	IKASKETAK / ESTUDIOS			LAN EGOERA / SITUACIÓN LABORAL					KLASE SOZIALA / CLASE SOCIAL		
		≤ 1. mailakoak / ≤ primarios	2. mailakoak, LH / Secundarios, FP	Unibertsitate mailakoak / Universitarios	Lanean / Trabajando	Langa-bezian / En paro	Etxeko lanak / Labores del hogar	Ikasten / Estudiando	Jubilatua, pentsioduna / Jubilado/a, pensionista	Baxua / Baja	Erdikoa / Media	Altua / Alta
Interes handia / Muy interesado/a	18	14	18	24	18	14	13	17	20	16	18	24
Nahikoa interes / Bastante interesado/a	27	23	27	33	25	24	21	30	31	23	30	30
Interes gutxi / Poco interesado/a	34	35	35	29	36	27	38	43	29	34	34	31
Batere interesik ez / Nada interesado/a	21	28	20	14	21	35	27	9	18	27	18	15
Ed-Ee / Ns-Nc	0	1	0	0	0	0	1	0	1	1	0	0
<i>Ehuneko bertikalak / Porcentajes verticales</i>	100	100	100	100	100	100	100	100	100	100	100	100
<i>n (absolutu haztatu gabeak) / n (absolutos sin ponderar)</i>	(3030)	(873)	(1304)	(853)	(1529)	(197)	(194)	(98)	(931)	(1202)	(1420)	(377)

DAKIZUNEZ MAIATZAREN 28AN BATZAR NAGUSIETARAKO ETA UDALETAKO HAUTESKUNDEAK EGINGO DIRA. ZUK NOLAKO INTERESA DUZU HAUTESKUNDE HORIETAN? / EL 28 DE MAYO SE CELEBRAN ELECCIONES A JUNTAS GENERALES Y AYUNTAMIENTOS. ¿EN QUÉ MEDIDA ESTÁ UD. INTERESADO/A EN ESAS ELECCIONES?

	Guztira / Total	JAIOTERRIA / LUGAR DE NACIMIENTO			EUSKARAREN EZAGUTZA / CONOCIMIENTO DE EUSKERA			EZKER-ESKUIN ESKALA / ESCALA IZQUIERDA-DERECHA				ABERTZALETASUN ESKALA / ESCALA NACIONALISMO			
		EAE+Nafarroa / CAPV+Navarra	Estatua / Estado	Atzerria / Extranjero	Bai / Sí	Pixka bat / Algo	Ez / No	Ezkerra / Izquierda	Zentroa / Centro	Eskuina / Derecha	Ed-Ee / Ns-Nc	0-3	4-6	7-10	Ed-Ee / Ns-Nc
Interes handia / Muy interesado/a	18	20	12	16	23	17	14	25	15	21	12	13	12	29	12
Nahikoa interes / Bastante interesado/a	27	28	28	15	30	25	25	32	25	30	11	23	28	31	18
Interes gutxi / Poco interesado/a	34	33	33	42	31	36	35	28	39	29	26	34	41	27	28
Batere interesik ez / Nada interesado/a	21	19	26	27	16	22	26	16	21	19	49	30	19	13	41
Ed-Ee / Ns-Nc	0	0	0	0	1	0	1	0	0	0	2	0	0	0	2
<i>Ehuneko bertikalak / Porcentajes verticales</i>	100	100	100	100	100	100	100	100	100	100	100	100	100	100	100
<i>n (absolutu haztatu gabeak) / n (absolutos sin ponderar)</i>	(3030)	(2284)	(494)	(241)	(1209)	(739)	(1076)	(932)	(1630)	(284)	(184)	(668)	(1062)	(1119)	(181)

	Guztira / Total	2019ko BATZAR NAGUSIETAKO BOTO-OROIMENA / RECUERDO DE VOTO EN ELECCIONES A JUNTAS GENERALES 2019										
		EAJ/PNV	EH BILDU	PSE-EE	ELKARREKIN PODEMOS	PP	VOX	Besteak / Otros	Eskubiderik gabe / Sin derecho	<18 urte / <18 años	Abst.	Ed-Ee / Ns-Nc
Interes handia / Muy interesado/a	18	25	32	21	22	22	19	13	13	27	6	12
Nahikoa interes / Bastante interesado/a	27	34	35	35	39	39	33	11	20	27	7	29
Interes gutxi / Poco interesado/a	34	33	25	36	29	27	35	38	43	34	35	37
Batere interesik ez / Nada interesado/a	21	8	8	7	9	12	14	37	24	12	52	21
Ed-Ee / Ns-Nc	0	0	1	0	0	0	0	0	0	0	1	1
<i>Ehuneko bertikalak / Porcentajes verticales</i>	100	100	100	100	100	100	100	100	100	100	100	100
<i>n (absolutu haztatu gabeak) / n (absolutos sin ponderar)</i>	(3030)	(883)	(460)	(272)	(200)	(70)	(6)	(68)	(111)	(32)	(313)	(615)

2.3 – Begikotasun politikoak / Simpatías políticas

ZENBATEKO SINPATIA SORTZEN DIZU AIPATUKO DIZKIZUDAN ALDERDIETAKO BAKOITZAK? MESEDEZ, ERABILI EZAZU 0TIK 10-ERAKO ESKALA, 0-AK ESAN NAHI DUELARIK INOLAKO SINPATIARIK EZ ETA 10-AK SINPATIA HANDIA. /

¿QUÉ GRADO DE SIMPATÍA SIENTE POR CADA UNA DE LAS SIGUIENTES OPCIONES POLÍTICAS, EN UNA ESCALA DE 0 A 10, EN LA QUE EL 0 SIGNIFICA NINGUNA SIMPATÍA Y EL 10 MUCHA SIMPATÍA?

	Guztira / Total	LURRALDEA / TERRITORIO			UDALERRIAREN TAMAINA / TAMAÑO DE MUNICIPIO			SEXUA / SEXO		ADIN TALDEAK / GRUPOS DE EDAD			
		Araba	Bizkaia	Gipuzkoa	Txikia / Pequeño	Ertaina / Mediano	Hiriburua / Capital	Gizona / Hombre	Emakumea / Mujer	18-29	30-45	46-64	≥ 65
EAJ/PNV	5,2	5,0	5,4	5,1	5,2	5,3	5,2	4,9	5,5	4,4	4,7	5,2	6,3
<i>n (absolutu haztatu gabeak) / n (absolutos sin ponderar)</i>	(2896)	(692)	(1256)	(948)	(524)	(1080)	(1292)	(1392)	(1504)	(389)	(697)	(990)	(820)
PSE-EE	4,5	4,6	4,6	4,5	4,4	4,5	4,6	4,3	4,8	4,2	4,2	4,3	5,3
<i>n (absolutu haztatu gabeak) / n (absolutos sin ponderar)</i>	(2888)	(693)	(1250)	(945)	(522)	(1075)	(1291)	(1391)	(1497)	(389)	(697)	(988)	(814)
EH BILDU	4,2	3,9	4,0	4,5	4,9	4,0	3,9	4,3	4,0	4,6	4,6	4,0	3,7
<i>n (absolutu haztatu gabeak) / n (absolutos sin ponderar)</i>	(2879)	(685)	(1247)	(947)	(523)	(1073)	(1283)	(1384)	(1495)	(386)	(698)	(982)	(813)
ELKARREKIN PODEMOS	3,8	3,7	3,9	3,8	3,9	3,8	3,8	3,9	3,8	4,2	4,1	3,7	3,5
<i>n (absolutu haztatu gabeak) / n (absolutos sin ponderar)</i>	(2850)	(678)	(1236)	(936)	(512)	(1068)	(1270)	(1378)	(1472)	(386)	(697)	(982)	(785)
PP	2,0	2,4	2,0	1,7	1,6	1,9	2,3	1,8	2,1	2,0	1,9	1,7	2,4
<i>n (absolutu haztatu gabeak) / n (absolutos sin ponderar)</i>	(2903)	(693)	(1260)	(950)	(528)	(1082)	(1293)	(1396)	(1507)	(390)	(702)	(993)	(818)
VOX	0,8	1,0	0,9	0,7	0,7	0,8	0,9	0,9	0,8	1,1	0,9	0,7	0,8
<i>n (absolutu haztatu gabeak) / n (absolutos sin ponderar)</i>	(2905)	(695)	(1260)	(950)	(525)	(1083)	(1297)	(1397)	(1508)	(389)	(698)	(999)	(819)

	Guztira / Total	IKASKETAK / ESTUDIOS			LAN EGOERA / SITUACIÓN LABORAL					KLASE SOZIALA / CLASE SOCIAL		
		≤ 1. mailakoak / ≤ primarios	2. mailakoak, LH / Secundarios, FP	Unibertsitate mailakoak / Universitarios	Lanean / Trabajando	Langa-bezian / En paro	Etxeko lanak / Labores del hogar	Ikasten / Estudiando	Jubilatua, pentsioduna / Jubilado/a, pensionista	Baxua / Baja	Erdikoa / Media	Altua / Alta
EAJ/PNV	5,2	5,6	5,1	5,1	4,8	4,5	6,0	5,3	6,1	4,9	5,4	5,8
<i>n (absolutu haztatu gabeak) / n (absolutos sin ponderar)</i>	(2896)	(828)	(1253)	(815)	(1480)	(187)	(181)	(95)	(878)	(1146)	(1362)	(365)
PSE-EE	4,5	4,9	4,4	4,3	4,1	4,2	4,8	5,4	5,2	4,4	4,5	4,9
<i>n (absolutu haztatu gabeak) / n (absolutos sin ponderar)</i>	(2888)	(822)	(1251)	(815)	(1481)	(184)	(178)	(95)	(874)	(1145)	(1359)	(363)
EH BILDU	4,2	3,9	4,4	4,1	4,3	4,1	3,5	5,4	3,9	4,3	4,2	3,6
<i>n (absolutu haztatu gabeak) / n (absolutos sin ponderar)</i>	(2879)	(816)	(1250)	(813)	(1474)	(183)	(182)	(95)	(870)	(1135)	(1356)	(363)
ELKARREKIN PODEMOS	3,8	3,5	4,0	4,0	4,0	3,5	3,1	5,0	3,7	3,8	3,9	3,5
<i>n (absolutu haztatu gabeak) / n (absolutos sin ponderar)</i>	(2850)	(792)	(1248)	(810)	(1474)	(185)	(175)	(96)	(846)	(1121)	(1346)	(359)
PP	2,0	2,1	1,9	2,0	1,7	1,8	2,7	2,6	2,2	1,6	2,1	3,0
<i>n (absolutu haztatu gabeak) / n (absolutos sin ponderar)</i>	(2903)	(831)	(1256)	(816)	(1488)	(187)	(181)	(95)	(876)	(1151)	(1364)	(366)
VOX	0,8	1,0	0,8	0,7	0,7	1,2	1,1	1,3	0,8	0,7	0,9	1,3
<i>n (absolutu haztatu gabeak) / n (absolutos sin ponderar)</i>	(2905)	(828)	(1258)	(819)	(1487)	(188)	(182)	(96)	(878)	(1153)	(1365)	(366)

Batezbestekoak (0=inolako sinpatiarik ez; 10=sinpatia handia) / Medias (0=ninguna simpatía; 10=mucha simpatía)

ZENBATEKO SINPATIA SORTZEN DIZU AIPATUKO DIZKIZUDAN ALDERDIETAKO BAKOITZAK? MESEDEZ, ERABILI EZAZU 0TIK 10-ERAKO ESKALA, 0-AK ESAN NAHI DUELARIK INOLAKO SINPATIARIK EZ ETA 10-AK SINPATIA HANDIA. /

¿QUÉ GRADO DE SIMPATÍA SIENTE POR CADA UNA DE LAS SIGUIENTES OPCIONES POLÍTICAS, EN UNA ESCALA DE 0 A 10, EN LA QUE EL 0 SIGNIFICA NINGUNA SIMPATÍA Y EL 10 MUCHA SIMPATÍA?

	Guztira / Total	JAIOTERRIA / LUGAR DE NACIMIENTO			EUSKARAREN EZAGUTZA / CONOCIMIENTO DE EUSKERA			EZKER-ESKUIN ESKALA / ESCALA IZQUIERDA-DERECHA				ABERTZALETASUN ESKALA / ESCALA NACIONALISMO			
		EAE+Nafarroa / CAPV+Navarra	Estatua / Estado	Atzerria / Extranjero	Bai / Sí	Pixka bat / Algo	Ez / No	Ezkerra / Izquierda	Zentroa / Centro	Eskuina / Derecha	Ed-Ee / Ns-Nc	0-3	4-6	7-10	Ed-Ee / Ns-Nc
EAJ/PNV	5,2	5,1	5,6	5,4	4,8	5,4	5,5	4,5	5,6	6,0	4,2	4,1	5,4	5,9	4,9
<i>n (absolutu haztatu gabeak) / n (absolutos sin ponderar)</i>	(2896)	(2194)	(469)	(224)	(1168)	(709)	(1017)	(925)	(1571)	(277)	(123)	(651)	(1033)	(1100)	(112)
PSE-EE	4,5	4,2	5,4	5,6	3,7	4,9	5,2	4,2	4,8	5,4	2,9	4,3	5,0	4,3	4,2
<i>n (absolutu haztatu gabeak) / n (absolutos sin ponderar)</i>	(2888)	(2186)	(467)	(226)	(1165)	(707)	(1014)	(923)	(1572)	(276)	(117)	(647)	(1035)	(1097)	(109)
EH BILDU	4,2	4,4	2,9	4,7	5,1	4,3	3,2	5,9	3,5	3,6	2,0	2,1	4,2	5,9	2,2
<i>n (absolutu haztatu gabeak) / n (absolutos sin ponderar)</i>	(2879)	(2181)	(465)	(224)	(1165)	(705)	(1007)	(921)	(1563)	(276)	(119)	(651)	(1026)	(1094)	(108)
ELKARREKIN PODEMOS	3,8	3,9	3,4	3,9	4,1	4,2	3,3	5,1	3,4	3,7	1,7	2,8	4,2	4,5	2,0
<i>n (absolutu haztatu gabeak) / n (absolutos sin ponderar)</i>	(2850)	(2164)	(454)	(223)	(1157)	(707)	(984)	(920)	(1543)	(271)	(116)	(643)	(1016)	(1087)	(104)
PP	2,0	1,6	2,8	3,1	1,2	2,0	2,8	0,8	2,4	3,5	1,5	2,6	2,3	1,2	2,4
<i>n (absolutu haztatu gabeak) / n (absolutos sin ponderar)</i>	(2903)	(2191)	(471)	(231)	(1168)	(710)	(1022)	(926)	(1575)	(278)	(124)	(652)	(1034)	(1103)	(114)
VOX	0,8	0,7	1,0	1,7	0,5	0,7	1,3	0,2	1,0	2,1	0,6	1,3	0,9	0,5	0,8
<i>n (absolutu haztatu gabeak) / n (absolutos sin ponderar)</i>	(2905)	(2196)	(472)	(227)	(1171)	(712)	(1020)	(928)	(1578)	(274)	(125)	(650)	(1035)	(1102)	(118)

	Guztira / Total	2019ko BATZAR NAGUSIETAKO BOTO-OROMENA / RECUERDO DE VOTO EN ELECCIONES A JUNTAS GENERALES 2019										
		EAJ/PNV	EH BILDU	PSE-EE	ELKARREKIN PODEMOS	PP	VOX	Besteak / Otros	Eskubiderik gabe / Sin derecho	<18 urte / <18 años	Abst.	Ed-Ee / Ns-Nc
EAJ/PNV	5,2	7,7	4,1	5,5	4,4	4,8	3,2	3,7	5,5	5,4	4,0	5,2
<i>n (absolutu haztatu gabeak) / n (absolutos sin ponderar)</i>	(2896)	(876)	(460)	(268)	(200)	(70)	(6)	(68)	(105)	(31)	(302)	(510)
PSE-EE	4,5	4,9	3,3	7,2	5,0	4,1	1,6	3,2	6,0	5,0	3,5	4,7
<i>n (absolutu haztatu gabeak) / n (absolutos sin ponderar)</i>	(2888)	(874)	(460)	(268)	(199)	(70)	(6)	(68)	(106)	(31)	(299)	(507)
EH BILDU	4,2	4,0	7,8	2,8	5,5	1,2	0,5	2,7	4,9	5,4	2,5	3,7
<i>n (absolutu haztatu gabeak) / n (absolutos sin ponderar)</i>	(2879)	(874)	(459)	(267)	(200)	(70)	(6)	(67)	(103)	(31)	(296)	(506)
ELKARREKIN PODEMOS	3,8	3,8	5,0	4,4	6,9	1,1	0,8	2,8	4,0	4,8	2,4	3,7
<i>n (absolutu haztatu gabeak) / n (absolutos sin ponderar)</i>	(2850)	(865)	(459)	(264)	(200)	(69)	(6)	(67)	(105)	(31)	(294)	(490)
PP	2,0	1,8	0,4	2,0	0,9	7,3	4,7	1,8	3,3	2,5	2,1	2,3
<i>n (absolutu haztatu gabeak) / n (absolutos sin ponderar)</i>	(2903)	(875)	(460)	(268)	(199)	(70)	(6)	(68)	(108)	(31)	(303)	(515)
VOX	0,8	0,5	0,1	0,6	0,3	3,8	6,9	0,6	1,9	1,5	0,9	1,0
<i>n (absolutu haztatu gabeak) / n (absolutos sin ponderar)</i>	(2905)	(874)	(460)	(268)	(200)	(70)	(6)	(68)	(107)	(31)	(300)	(521)

Batezbestekoak (0=inolako sinpatiarik ez; 10=sinpatia handia) / Medias (0=ninguna simpatía; 10=mucha simpatía)

2.4 – Euskadiko buruzagi politikoen ezagutza, aprobazioa eta balorazioa / Conocimiento, aprobación y valoración de líderes políticos de Euskadi

JARRAIAN EUSKADIKO BURUZAGI POLITIKO BATZUEI BURUZ GALDETU NAHI NIZUKE. ESADAZU, MESEDEZ, EZAGUTZEN DITUZUN ALA EZ ETA, EZAGUTZEKOTAN, NOLA BALORATZEN DITUZUN, 0TIK 10ERAKO ESKALA ERABILIZ, 0A BALORAZIORIK BAXUENA ETA 10A BALORAZIORIK ALTUENA DIRELA KONTUAN HARTUTA. / AHORA ME GUSTARÍA PREGUNTARLE POR ALGUNOS/AS LÍDERES POLÍTICOS VASCOS Y VASCAS. DÍGAME, POR FAVOR, SI SABE O NO QUIENES SON Y, EN CASO DE SABERLO, CÓMO LOS/LAS VALORA, UTILIZANDO UNA ESCALA DE 0 A 10 DONDE EL 0 ES LA VALORACIÓN MÍNIMA Y EL 10 LA VALORACIÓN MÁXIMA

EZAGUTZA (%) / CONOCIMIENTO (%)	Guztira / Total	LURRALDEA / TERRITORIO			UDALERRIAREN TAMAINA / TAMAÑO DE MUNICIPIO			SEXUA / SEXO		ADIN TALDEAK / GRUPOS DE EDAD			
		Araba	Bizkaia	Gipuzkoa	Txikia / Pequeño	Ertaina / Mediano	Hiriburua / Capital	Gizona / Hombre	Emakumea / Mujer	18-29	30-45	46-64	≥ 65
IÑIGO URKULLU LEHENDAKARIA / EL LEHENDAKARI IÑIGO URKULLU	94	93	95	94	95	94	94	95	93	89	93	96	96
CARLOS ITURGAIZ	72	67	73	74	76	70	73	79	67	35	64	84	88
MADDALEN IRIARTE	46	41	43	54	55	44	44	53	41	37	46	51	46
MIREN GORROTXATEGI	38	35	39	38	43	38	36	42	35	32	36	40	41
ENEKO ANDUEZA	35	26	33	43	42	34	34	42	30	18	31	39	43
AMAIA MARTÍNEZ	17	20	17	14	18	17	16	20	14	17	18	16	16
<i>n (absolutu haztatu gabeak) / n (absolutos sin ponderar)</i>	(3030)	(728)	(1318)	(984)	(539)	(1140)	(1351)	(1454)	(1576)	(395)	(726)	(1030)	(879)

EZAGUTZA (%) / CONOCIMIENTO (%)	Guztira / Total	IKASKETAK / ESTUDIOS			LAN EGOERA / SITUACIÓN LABORAL					KLASE SOZIALA / CLASE SOCIAL		
		≤ 1. mailakoak / ≤ primarios	2. mailakoak, LH / Secundarios, FP	Unibertsitate mailakoak / Universitarios	Lanean / Trabajando	Langa-bezian / En paro	Etxeko lanak / Labores del hogar	Ikasten / Estudiando	Jubilatua, pentsioduna / Jubilado/a, pensionista	Baxua / Baja	Erdikoa / Media	Altua / Alta
IÑIGO URKULLU LEHENDAKARIA / EL LEHENDAKARI IÑIGO URKULLU	94	90	96	97	95	91	87	93	96	92	96	96
CARLOS ITURGAIZ	72	67	72	83	70	59	68	34	88	68	77	74
MADDALEN IRIARTE	46	35	48	60	50	35	35	42	48	42	50	49
MIREN GORROTXATEGI	38	31	39	49	39	34	28	32	43	36	40	41
ENEKO ANDUEZA	35	27	35	48	34	27	29	16	45	30	39	39
AMAIA MARTÍNEZ	17	13	17	22	18	15	11	20	16	15	18	17
<i>n (absolutu haztatu gabeak) / n (absolutos sin ponderar)</i>	(3030)	(873)	(1304)	(853)	(1529)	(197)	(194)	(98)	(931)	(1202)	(1420)	(377)

JARRAIAN EUSKADIKO BURUZAGI POLITIKO BATZUEI BURUZ GALDETU NAHI NIZUKE. ESADAZU, MESEDEZ, EZAGUTZEN DITUZUN ALA EZ ETA, EZAGUTZEKOTAN, NOLA BALORATZEN DITUZUN, 0TIK 10ERAKO ESKALA ERABILIZ, 0A BALORAZIORIK BAXUENA ETA 10A BALORAZIORIK ALTUENA DIRELA KONTUAN HARTUTA. / AHORA ME GUSTARÍA PREGUNTARLE POR ALGUNOS/AS LÍDERES POLÍTICOS VASCOS Y VASCAS. DÍGAME, POR FAVOR, SI SABE O NO QUIENES SON Y, EN CASO DE SABERLO, CÓMO LOS/LAS VALORA, UTILIZANDO UNA ESCALA DE 0 A 10 DONDE EL 0 ES LA VALORACIÓN MÍNIMA Y EL 10 LA VALORACIÓN MÁXIMA

EZAGUTZA (%) / CONOCIMIENTO (%)	Guztira / Total	JAIOTERRIA / LUGAR DE NACIMIENTO			EUSKARAREN EZAGUTZA / CONOCIMIENTO DE EUSKERA			EZKER-ESKUIN ESKALA / ESCALA IZQUIERDA-DERECHA				ABERTZALETASUN ESKALA / ESCALA NACIONALISMO			
		EAE+Nafarroa / CAPV+Navarra	Estaturia / Estado	Atzerria / Extranjero	Bai / Sí	Pixka bat / Algo	Ez / No	Ezkerra / Izquierda	Zentroa / Centro	Eskuina / Derecha	Ed-Ee / Ns-Nc	0-3	4-6	7-10	Ed-Ee / Ns-Nc
ÍÑIGO URKULLU LEHENDAKARIA / EL LEHENDAKARI ÍÑIGO URKULLU	94	97	93	76	99	96	89	98	93	89	91	93	95	97	83
CARLOS ITURGAIZ	72	80	78	21	78	76	65	80	70	67	66	69	69	83	55
MADDALEN IRIARTE	46	55	29	21	67	46	27	63	40	44	33	31	41	69	22
MIREN GORROTXATEGI	38	43	31	22	49	41	26	49	34	36	25	28	34	54	24
ENEKO ANDUEZA	35	41	24	14	48	34	23	44	33	32	24	25	29	52	21
AMAIA MARTÍNEZ	17	17	14	16	20	18	12	19	15	21	14	13	14	23	11
<i>n (absolutu haztatu gabeak) / n (absolutos sin ponderar)</i>	(3030)	(2284)	(494)	(241)	(1209)	(739)	(1076)	(932)	(1630)	(284)	(184)	(668)	(1062)	(1119)	(181)

EZAGUTZA (%) / CONOCIMIENTO (%)	Guztira / Total	2019ko BATZAR NAGUSIETAKO BOTO-OROIMENA / RECUERDO DE VOTO EN ELECCIONES A JUNTAS GENERALES 2019										
		EAJ/PNV	EH BILDU	PSE-EE	ELKARREKIN PODEMOS	PP	VOX	Besteak / Otros	Eskubiderik gabe / Sin derecho	<18 urte / <18 años	Absten.	Ed-Ee / Ns-Nc
ÍÑIGO URKULLU LEHENDAKARIA / EL LEHENDAKARI ÍÑIGO URKULLU	94	99	99	98	100	99	81	99	71	93	88	95
CARLOS ITURGAIZ	72	88	87	83	79	81	81	73	14	35	62	73
MADDALEN IRIARTE	46	59	80	39	47	32	34	43	23	43	30	40
MIREN GORROTXATEGI	38	48	60	40	48	29	30	33	23	33	24	32
ENEKO ANDUEZA	35	47	59	34	32	25	16	32	14	10	22	33
AMAIA MARTÍNEZ	17	19	27	18	14	15	34	20	17	21	10	14
<i>n (absolutu haztatu gabeak) / n (absolutos sin ponderar)</i>	(3030)	(883)	(460)	(272)	(200)	(70)	(6)	(68)	(111)	(32)	(313)	(615)

APROBAZIOA: Biztanleria osotik, buruzagi politiko bakoitzari 5 puntu edo gehiago eman diotenen % /
APROBACIÓN: % de personas del total de la población que asignan 5 o más puntos a cada líder político

JARRAIAN EUSKADIKO BURUZAGI POLITIKO BATZUEI BURUZ GALDETU NAHI NIZUKE. ESADAZU, MESEDEZ, EZAGUTZEN DITUZUN ALA EZ ETA, EZAGUTZEKOTAN, NOLA BALORATZEN DITUZUN, OTIK 10ERAKO ESKALA ERABILIZ, 0A BALORAZIORIK BAXUENA ETA 10A BALORAZIORIK ALTUENA DIRELA KONTUAN HARTUTA. /
 AHORA ME GUSTARÍA PREGUNTARLE POR ALGUNOS/AS LÍDERES POLÍTICOS VASCOS Y VASCAS. DÍGAME, POR FAVOR, SI SABE O NO QUIENES SON Y, EN CASO DE SABERLO, CÓMO LOS/LAS VALORA, UTILIZANDO UNA ESCALA DE 0 A 10 DONDE EL 0 ES LA VALORACIÓN MÍNIMA Y EL 10 LA VALORACIÓN MÁXIMA

APROBAZIOA (%) / APROBACIÓN (%)	Guztira / Total	LURRALDEA / TERRITORIO			UDALERRIAREN TAMAINA / TAMAÑO DE MUNICIPIO			SEXUA / SEXO		ADIN TALDEAK / GRUPOS DE EDAD			
		Araba	Bizkaia	Gipuzkoa	Txikia / Pequeño	Ertaina / Mediano	Hiriburua / Capital	Gizona / Hombre	Emakumea / Mujer	18-29	30-45	46-64	≥ 65
IÑIGO URKULLU LEHENDAKARIA / EL LEHENDAKARI IÑIGO URKULLU	68	67	69	67	67	68	68	64	71	60	61	68	78
MADDALEN IRIARTE	32	28	29	40	39	33	28	36	29	26	33	34	32
MIREN GORROTXATEGI	22	21	22	23	25	23	20	24	21	23	19	23	24
ENEKO ANDUEZA	18	12	17	23	22	18	17	20	17	11	14	19	26
CARLOS ITURGAIZ	15	18	15	14	14	14	17	14	16	9	12	15	21
AMAIA MARTÍNEZ	6	7	7	5	6	6	6	6	6	10	7	5	4
<i>n (absolutu haztatu gabeak) / n (absolutos sin ponderar)</i>	(3030)	(728)	(1318)	(984)	(539)	(1140)	(1351)	(1454)	(1576)	(395)	(726)	(1030)	(879)

APROBAZIOA (%) / APROBACIÓN (%)	Guztira / Total	IKASKETAK / ESTUDIOS			LAN EGOERA / SITUACIÓN LABORAL					KLASE SOZIALA / CLASE SOCIAL		
		≤ 1. mailakoak / ≤ primarios	2. mailakoak, LH / Secundarios, FP	Unibertsitate mailakoak / Universitarios	Lanean / Trabajando	Langa-bezian / En paro	Etxeko lanak / Labores del hogar	Ikasten / Estudiando	Jubilatua, pentsioduna / Jubilado/a, pensionista	Baxua / Baja	Erdikoa / Media	Altua / Alta
IÑIGO URKULLU LEHENDAKARIA / EL LEHENDAKARI IÑIGO URKULLU	68	68	68	67	63	64	65	68	77	62	72	74
MADDALEN IRIARTE	32	26	34	40	34	24	25	34	33	30	36	30
MIREN GORROTXATEGI	22	19	22	28	21	21	15	26	27	22	23	23
ENEKO ANDUEZA	18	16	17	25	16	14	16	9	26	16	21	21
CARLOS ITURGAIZ	15	18	14	14	12	13	15	8	20	13	15	25
AMAIA MARTÍNEZ	6	7	6	5	6	8	5	11	5	6	6	6
<i>n (absolutu haztatu gabeak) / n (absolutos sin ponderar)</i>	(3030)	(873)	(1304)	(853)	(1529)	(197)	(194)	(98)	(931)	(1202)	(1420)	(377)

APROBAZIOA: Biztanleria osotik, buruzagi politiko bakoitzari 5 puntu edo gehiago eman diotenen % /
APROBACIÓN: % de personas del total de la población que asignan 5 o más puntos a cada líder político

JARRAIAN EUSKADIKO BURUZAGI POLITIKO BATZUEI BURUZ GALDETU NAHI NIZUKE. ESADAZU, MESEDEZ, EZAGUTZEN DITUZUN ALA EZ ETA, EZAGUTZEKOTAN, NOLA BALORATZEN DITUZUN, OTIK 10ERAKO ESKALA ERABILIZ, 0A BALORAZIORIK BAXUENA ETA 10A BALORAZIORIK ALTUENA DIRELA KONTUAN HARTUTA. /
 AHORA ME GUSTARÍA PREGUNTARLE POR ALGUNOS/AS LÍDERES POLÍTICOS VASCOS Y VASCAS. DÍGAME, POR FAVOR, SI SABE O NO QUIENES SON Y, EN CASO DE SABERLO, CÓMO LOS/LAS VALORA, UTILIZANDO UNA ESCALA DE 0 A 10 DONDE EL 0 ES LA VALORACIÓN MÍNIMA Y EL 10 LA VALORACIÓN MÁXIMA

APROBAZIOA (%) / APROBACIÓN (%)	Guztira / Total	JAIOTERRIA / LUGAR DE NACIMIENTO			EUSKARAREN EZAGUTZA / CONOCIMIENTO DE EUSKERA			EZKER-ESKUIN ESKALA / ESCALA IZQUIERDA-DERECHA				ABERTZALETASUN ESKALA / ESCALA NACIONALISMO			
		EAE+Nafarroa / CAPV+Navarra	Estatua / Estado	Atzerria / Extranjero	Bai / Sí	Pixka bat / Algo	Ez / No	Ezkerra / Izquierda	Zentroa / Centro	Eskuina / Derecha	Ed-Ee / Ns-Nc	0-3	4-6	7-10	Ed-Ee / Ns-Nc
ÍÑIGO URKULLU LEHENDAKARIA / EL LEHENDAKARI ÍÑIGO URKULLU	68	66	74	69	63	71	71	60	74	76	38	59	74	73	43
MADDALEN IRIARTE	32	38	19	18	49	30	17	49	27	29	9	14	29	56	5
MIREN GORROTXATEGI	22	24	19	17	27	25	16	30	20	23	8	11	23	33	8
ENEKO ANDUEZA	18	20	16	11	21	20	15	20	19	21	4	12	18	26	6
CARLOS ITURGAIZ	15	13	27	12	8	15	22	8	18	26	9	20	17	9	12
AMAIA MARTÍNEZ	6	5	7	14	4	8	7	4	7	10	3	5	8	7	0
<i>n (absolutu haztatu gabeak) / n (absolutos sin ponderar)</i>	<i>(3030)</i>	<i>(2284)</i>	<i>(494)</i>	<i>(241)</i>	<i>(1209)</i>	<i>(739)</i>	<i>(1076)</i>	<i>(932)</i>	<i>(1630)</i>	<i>(284)</i>	<i>(184)</i>	<i>(668)</i>	<i>(1062)</i>	<i>(1119)</i>	<i>(181)</i>

APROBAZIOA (%) / APROBACIÓN (%)	Guztira / Total	2019ko BATZAR NAGUSIETAKO BOTO-OROIMENA / RECUERDO DE VOTO EN ELECCIONES A JUNTAS GENERALES 2019										
		EAJ/PNV	EH BILDU	PSE-EE	ELKARREKIN PODEMOS	PP	VOX	Besteak / Otros	Eskubiderik gabe / Sin derecho	<18 urte / <18 años	Abstén.	Ed-Ee / Ns-Nc
ÍÑIGO URKULLU LEHENDAKARIA / EL LEHENDAKARI ÍÑIGO URKULLU	68	93	50	82	64	80	48	41	70	69	52	67
MADDALEN IRIARTE	32	41	70	26	37	12	19	22	21	36	13	25
MIREN GORROTXATEGI	22	28	39	28	37	13	0	8	17	20	11	15
ENEKO ANDUEZA	18	28	23	28	18	8	16	5	14	6	9	19
CARLOS ITURGAIZ	15	16	5	22	9	70	48	10	10	5	13	17
AMAIA MARTÍNEZ	6	5	5	9	6	8	34	2	16	10	4	5
<i>n (absolutu haztatu gabeak) / n (absolutos sin ponderar)</i>	<i>(3030)</i>	<i>(883)</i>	<i>(460)</i>	<i>(272)</i>	<i>(200)</i>	<i>(70)</i>	<i>(6)</i>	<i>(68)</i>	<i>(111)</i>	<i>(32)</i>	<i>(313)</i>	<i>(615)</i>

JARRAIAN EUSKADIKO BURUZAGI POLITIKO BATZUEI BURUZ GALDETU NAHI NIZUKE. ESADAZU, MESEDEZ, EZAGUTZEN DITUZUN ALA EZ ETA, EZAGUTZEKOTAN, NOLA BALORATZEN DITUZUN, OTIK 10ERAKO ESKALA ERABILIZ, 0A BALORAZIORIK BAXUENA ETA 10A BALORAZIORIK ALTUENA DIRELA KONTUAN HARTUTA. / AHORA ME GUSTARÍA PREGUNTARLE POR ALGUNOS/AS LÍDERES POLÍTICOS VASCOS Y VASCAS. DÍGAME, POR FAVOR, SI SABE O NO QUIENES SON Y, EN CASO DE SABERLO, CÓMO LOS/LAS VALORA, UTILIZANDO UNA ESCALA DE 0 A 10 DONDE EL 0 ES LA VALORACIÓN MÍNIMA Y EL 10 LA VALORACIÓN MÁXIMA

BALORAZIOA / VALORACIÓN	Guztira / Total	LURRALDEA / TERRITORIO			UDALERRIAREN TAMAINA / TAMAÑO DE MUNICIPIO			SEXUA / SEXO		ADIN TALDEAK / GRUPOS DE EDAD			
		Araba	Bizkaia	Gipuzkoa	Txikia / Pequeño	Ertaina / Mediano	Hiriburua / Capital	Gizona / Hombre	Emakumea / Mujer	18-29	30-45	46-64	≥ 65
IÑIGO URKULLU LEHENDAKARIA / EL LEHENDAKARI IÑIGO URKULLU	5,7	5,6	5,8	5,6	5,6	5,7	5,7	5,4	5,9	5,1	5,2	5,5	6,6
<i>n (absolutu haztatu gabeak) / n (absolutos sin ponderar)</i>	(2821)	(676)	(1227)	(918)	(506)	(1056)	(1259)	(1371)	(1450)	(357)	(675)	(980)	(809)
MADDALEN IRIARTE	5,5	5,3	5,4	5,7	5,7	5,6	5,3	5,4	5,6	5,4	5,6	5,3	5,7
<i>n (absolutu haztatu gabeak) / n (absolutos sin ponderar)</i>	(1462)	(304)	(621)	(537)	(294)	(556)	(612)	(795)	(667)	(156)	(350)	(534)	(422)
MIREN GORROTXATEGI	4,8	4,8	4,7	4,9	4,8	4,8	4,7	4,7	4,9	5,0	4,5	4,6	5,0
<i>n (absolutu haztatu gabeak) / n (absolutos sin ponderar)</i>	(1199)	(268)	(549)	(382)	(231)	(460)	(508)	(635)	(564)	(143)	(268)	(425)	(363)
ENEKO ANDUEZA	4,5	4,2	4,5	4,6	4,3	4,6	4,5	4,3	4,8	4,5	4,0	4,3	5,1
<i>n (absolutu haztatu gabeak) / n (absolutos sin ponderar)</i>	(1113)	(210)	(464)	(439)	(225)	(411)	(477)	(637)	(476)	(78)	(226)	(421)	(388)
AMAIA MARTÍNEZ	3,0	3,2	3,2	2,6	2,7	2,9	3,4	2,7	3,4	4,1	3,0	2,8	2,6
<i>n (absolutu haztatu gabeak) / n (absolutos sin ponderar)</i>	(515)	(144)	(232)	(139)	(97)	(201)	(217)	(301)	(214)	(67)	(131)	(176)	(141)
CARLOS ITURGAIZ	2,2	2,5	2,2	2,1	2,0	2,1	2,4	1,9	2,5	2,4	2,0	1,9	2,6
<i>n (absolutu haztatu gabeak) / n (absolutos sin ponderar)</i>	(2238)	(521)	(991)	(726)	(410)	(827)	(1001)	(1152)	(1086)	(150)	(488)	(868)	(732)

BALORAZIOA / VALORACIÓN	Guztira / Total	IKASKETAK / ESTUDIOS			LAN EGOERA / SITUACIÓN LABORAL					KLASE SOZIALA / CLASE SOCIAL		
		≤ 1. mailakoak / ≤ primarios	2. mailakoak, LH / Secundarios, FP	Unibertsitate mailakoak / Universitarios	Lanean / Trabajando	Langa-bezian / En paro	Etxeko lanak / Labores del hogar	Ikasten / Estudiando	Jubilatua, pentsioduna / Jubilado/a, pensionista	Baxua / Baja	Erdikoa / Media	Altua / Alta
IÑIGO URKULLU LEHENDAKARIA / EL LEHENDAKARI IÑIGO URKULLU	5,7	6,2	5,5	5,3	5,2	5,6	6,3	5,8	6,4	5,4	5,8	6,1
<i>n (absolutu haztatu gabeak) / n (absolutos sin ponderar)</i>	(2821)	(768)	(1235)	(818)	(1446)	(179)	(164)	(90)	(871)	(1097)	(1350)	(355)
MADDALEN IRIARTE	5,5	5,9	5,4	5,3	5,4	5,4	5,7	6,0	5,8	5,6	5,6	5,1
<i>n (absolutu haztatu gabeak) / n (absolutos sin ponderar)</i>	(1462)	(319)	(626)	(517)	(782)	(71)	(72)	(40)	(463)	(515)	(749)	(190)
MIREN GORROTXATEGI	4,8	5,2	4,6	4,6	4,5	4,9	4,6	5,6	5,2	4,9	4,7	4,8
<i>n (absolutu haztatu gabeak) / n (absolutos sin ponderar)</i>	(1199)	(265)	(511)	(423)	(619)	(63)	(58)	(33)	(403)	(442)	(588)	(162)
ENEKO ANDUEZA	4,5	5,0	4,3	4,4	4,0	4,6	4,6	4,6	5,1	4,4	4,6	4,7
<i>n (absolutu haztatu gabeak) / n (absolutos sin ponderar)</i>	(1113)	(250)	(456)	(407)	(545)	(50)	(56)	(17)	(425)	(374)	(582)	(150)
AMAIA MARTÍNEZ	3,0	4,3	2,8	2,2	3,0	3,8	3,7	3,8	2,6	3,3	2,7	3,3
<i>n (absolutu haztatu gabeak) / n (absolutos sin ponderar)</i>	(515)	(121)	(220)	(174)	(275)	(27)	(25)	(17)	(158)	(189)	(253)	(70)
CARLOS ITURGAIZ	2,2	2,6	2,0	2,0	2,0	1,9	2,5	2,4	2,5	2,0	2,1	3,0
<i>n (absolutu haztatu gabeak) / n (absolutos sin ponderar)</i>	(2238)	(580)	(956)	(702)	(1112)	(126)	(130)	(29)	(790)	(817)	(1122)	(284)

Batezbestekoak (0=baloraziorik baxuena; 10=baloraziorik altuena) / Medias (0=valoración mínima; 10=valoración máxima)

Politikari bakoitza ezagutzen duten herritarrek bakarrik baloratu dute / Cada político/a ha sido valorado/a únicamente por las y los ciudadanos que la/lo conocen

JARRAIAN EUSKADIKO BURUZAGI POLITIKO BATZUEI BURUZ GALDETU NAHI NIZUKE. ESADAZU, MESEDEZ, EZAGUTZEN DITUZUN ALA EZ ETA, EZAGUTZEKOTAN, NOLA BALORATZEN DITUZUN, OTIK 10ERAKO ESKALA ERABILIZ, 0A BALORAZIORIK BAXUENA ETA 10A BALORAZIORIK ALTUENA DIRELA KONTUAN HARTUTA. / AHORA ME GUSTARÍA PREGUNTARLE POR ALGUNOS/AS LÍDERES POLÍTICOS VASCOS Y VASCAS. DÍGAME, POR FAVOR, SI SABE O NO QUIENES SON Y, EN CASO DE SABERLO, CÓMO LOS/LAS VALORA, UTILIZANDO UNA ESCALA DE 0 A 10 DONDE EL 0 ES LA VALORACIÓN MÍNIMA Y EL 10 LA VALORACIÓN MÁXIMA

BALORAZIOA / VALORACIÓN	Guztira / Total	JAIOTERRIA / LUGAR DE NACIMIENTO			EUSKARAREN EZAGUTZA / CONOCIMIENTO DE EUSKERA			EZKER-ESKUIN ESKALA / ESCALA IZQUIERDA-DERECHA				ABERTZALETASUN ESKALA / ESCALA NACIONALISMO			
		EAE+Nafarroa / CAPV+Navarra	Estaturia / Estado	Atzerria / Extranjero	Bai / Sí	Pixka bat / Algo	Ez / No	Ezkerra / Izquierda	Zentroa / Centro	Eskuina / Derecha	Ed-Ee / Ns-Nc	0-3	4-6	7-10	Ed-Ee / Ns-Nc
IÑIGO URKULLU LEHENDAKARIA / EL LEHENDAKARI IÑIGO URKULLU	5,7	5,4	6,3	7,0	5,1	5,7	6,3	4,9	6,1	6,6	4,8	5,0	5,8	6,0	6,0
<i>n (absolutu haztatu gabeak) / n (absolutos sin ponderar)</i>	(2821)	(2172)	(450)	(190)	(1163)	(701)	(953)	(906)	(1531)	(264)	(120)	(618)	(1011)	(1088)	(104)
MADDALEN IRIARTE	5,5	5,5	5,2	6,4	5,7	5,4	5,2	6,1	5,2	5,5	3,6	3,9	5,3	6,2	4,1
<i>n (absolutu haztatu gabeak) / n (absolutos sin ponderar)</i>	(1462)	(1245)	(158)	(58)	(797)	(350)	(313)	(587)	(695)	(135)	(45)	(216)	(438)	(786)	(22)
MIREN GORROTXATEGI	4,8	4,6	5,1	6,2	4,5	4,9	5,2	4,8	4,7	5,4	3,7	3,9	5,1	4,9	4,2
<i>n (absolutu haztatu gabeak) / n (absolutos sin ponderar)</i>	(1199)	(987)	(151)	(59)	(602)	(303)	(293)	(464)	(593)	(105)	(37)	(192)	(367)	(614)	(26)
ENEKO ANDUEZA	4,5	4,3	5,4	6,0	4,1	4,7	5,2	4,0	4,8	5,4	3,2	4,2	5,0	4,4	4,3
<i>n (absolutu haztatu gabeak) / n (absolutos sin ponderar)</i>	(1113)	(948)	(120)	(43)	(583)	(265)	(263)	(411)	(570)	(100)	(32)	(165)	(331)	(595)	(22)
AMAIA MARTÍNEZ	3,0	2,3	4,3	6,1	1,9	3,4	4,6	2,0	3,6	3,9	1,9	3,0	4,2	2,4	0,9
<i>n (absolutu haztatu gabeak) / n (absolutos sin ponderar)</i>	(515)	(399)	(74)	(42)	(244)	(132)	(138)	(188)	(250)	(57)	(20)	(84)	(157)	(267)	(7)
CARLOS ITURGAIZ	2,2	1,8	3,4	4,2	1,4	2,1	3,2	1,2	2,6	3,3	2,0	2,8	2,6	1,4	3,1
<i>n (absolutu haztatu gabeak) / n (absolutos sin ponderar)</i>	(2238)	(1815)	(364)	(58)	(938)	(586)	(711)	(765)	(1185)	(205)	(83)	(456)	(767)	(953)	(62)

BALORAZIOA / VALORACIÓN	Guztira / Total	2019ko BATZAR NAGUSIETAKO BOTO-OROIMENA / RECUERDO DE VOTO EN ELECCIONES A JUNTAS GENERALES 2019										
		EAJ/PNV	EH BILDU	PSE-EE	ELKARREKIN PODEMOS	PP	VOX	Besteak / Otros	Eskubiderik gabe / Sin derecho	<18 urte / <18 años	Abst.	Ed-Ee / Ns-Nc
IÑIGO URKULLU LEHENDAKARIA / EL LEHENDAKARI IÑIGO URKULLU	5,7	7,1	4,4	6,2	4,8	5,9	3,8	3,8	7,5	5,6	4,9	5,7
<i>n (absolutu haztatu gabeak) / n (absolutos sin ponderar)</i>	(2821)	(873)	(453)	(261)	(199)	(69)	(5)	(63)	(79)	(30)	(258)	(531)
MADDALEN IRIARTE	5,5	5,3	6,9	5,1	5,5	3,5	5,1	3,8	6,6	6,5	4,0	5,2
<i>n (absolutu haztatu gabeak) / n (absolutos sin ponderar)</i>	(1462)	(487)	(359)	(110)	(98)	(22)	(2)	(28)	(26)	(14)	(88)	(228)
MIREN GORROTXATEGI	4,8	4,7	4,9	5,2	5,8	4,3	3,0	3,2	5,7	4,9	4,1	4,7
<i>n (absolutu haztatu gabeak) / n (absolutos sin ponderar)</i>	(1199)	(403)	(271)	(107)	(96)	(18)	(1)	(22)	(22)	(11)	(75)	(173)
ENEKO ANDUEZA	4,5	4,8	3,7	6,1	4,6	4,1	6,0	3,3	6,6	4,5	3,9	4,8
<i>n (absolutu haztatu gabeak) / n (absolutos sin ponderar)</i>	(1113)	(387)	(259)	(94)	(68)	(14)	(1)	(23)	(17)	(4)	(67)	(179)
AMAIA MARTÍNEZ	3,0	2,2	1,9	4,3	3,2	5,1	6,5	1,8	6,4	2,7	3,2	3,5
<i>n (absolutu haztatu gabeak) / n (absolutos sin ponderar)</i>	(515)	(159)	(127)	(46)	(32)	(7)	(2)	(13)	(18)	(6)	(29)	(76)
CARLOS ITURGAIZ	2,2	2,0	0,9	2,8	1,5	6,2	4,3	2,4	5,2	1,6	2,4	2,4
<i>n (absolutu haztatu gabeak) / n (absolutos sin ponderar)</i>	(2238)	(757)	(394)	(220)	(157)	(57)	(5)	(46)	(15)	(9)	(179)	(399)

Batezbestekoak (0=baloraziorik baxuena; 10=baloraziorik altuena) / Medias (0=valoración mínima; 10=valoración máxima)

Politikari bakoitza ezagutzen duten herritarrek bakarrik baloratu dute / Cada político/a ha sido valorado/a únicamente por las y los ciudadanos que la/lo conocen

2.5 – Ezker-eskuin eskala / Escala izquierda-derecha

POLITIKAZ HITZ EGITEN DENEAN, NORMALKI EZKERRAZ ETA ESQUINAZ HITZ EGITEN DA. ZU ZEIN TOKITAN KOKATUKO ZINATEKE, 0TIK 10ERAKO ESKALAN? 0AK EZKER MUTURRA ESAN NAHI DU, 10AK ESQUIN MUTURRA, ETA BERAZ, 5AK ZENTROA /

CUANDO SE HABLA DE POLÍTICA, NORMALMENTE SE UTILIZAN LAS EXPRESIONES IZQUIERDA Y DERECHA. EN UNA ESCALA DEL 0 AL 10, DONDE EL 0 ES LA EXTREMA IZQUIERDA, EL 10 LA EXTREMA DERECHA Y, POR LO TANTO, EL 5 SERÍA EL CENTRO ¿EN QUÉ LUGAR SE COLOCARÍA UD.?

	Guztira / Total	LURRALDEA / TERRITORIO			UDALERRIAREN TAMAINA / TAMAÑO DE MUNICIPIO			SEXUA / SEXO		ADIN TALDEAK / GRUPOS DE EDAD			
		Araba	Bizkaia	Gipuzkoa	Txikia / Pequeño	Ertaina / Mediano	Hiriburua / Capital	Gizona / Hombre	Emakumea / Mujer	18-29	30-45	46-64	≥ 65
	4,3	4,4	4,3	4,1	4,1	4,3	4,4	4,2	4,4	4,0	4,1	4,3	4,6
<i>n (absolutu haztatu gabeak) / n (absolutos sin ponderar)</i>	(2846)	(690)	(1223)	(933)	(508)	(1066)	(1272)	(1386)	(1460)	(381)	(696)	(969)	(800)

	Guztira / Total	IKASKETAK / ESTUDIOS			LAN EGOERA / SITUACIÓN LABORAL					KLASE SOZIALA / CLASE SOCIAL		
		≤ 1. mailakoak / ≤ primarios	2. mailakoak, LH / Secundarios, FP	Unibertsitate mailakoak / Universitarios	Lanean / Trabajando	Langa-bezian / En paro	Etxeko lanak / Labores del hogar	Ikasten / Estudiando	Jubilatua, pentsioduna / Jubilado/a, pensionista	Baxua / Baja	Erdikoa / Media	Altua / Alta
	4,3	4,5	4,2	4,2	4,1	4,3	5,0	4,0	4,4	4,1	4,3	4,7
<i>n (absolutu haztatu gabeak) / n (absolutos sin ponderar)</i>	(2846)	(792)	(1236)	(818)	(1460)	(181)	(177)	(96)	(860)	(1117)	(1348)	(362)

	Guztira / Total	JAIOTERRIA / LUGAR DE NACIMIENTO			EUSKARAREN EZAGUTZA / CONOCIMIENTO DE EUSKERA			ABERTZALETASUN ESKALA / ESCALA NACIONALISMO			
		EAE+Nafarroa / CAPV+Navarra	Estatua / Estado	Atzerria / Extranjero	Bai / Sí	Pixka bat / Algo	Ez / No	0-3	4-6	7-10	Ed-Ee / Ns-Nc
	4,3	4,1	4,7	4,9	3,7	4,2	4,8	4,5	4,4	3,9	4,5
<i>n (absolutu haztatu gabeak) / n (absolutos sin ponderar)</i>	(2846)	(2147)	(459)	(230)	(1148)	(704)	(992)	(633)	(1043)	(1089)	(81)

	Guztira / Total	2019ko BATZAR NAGUSIETAKO BOTO-OROIMENA / RECUERDO DE VOTO EN ELECCIONES A JUNTAS GENERALES 2019										
		EAJ/PNV	EH BILDU	PSE-EE	ELKARREKIN PODEMOS	PP	VOX	Besteak / Otros	Eskubiderik gabe / Sin derecho	<18 urte / <18 años	Abst.	Ed-Ee / Ns-Nc
	4,3	4,8	2,7	4,5	3,2	6,3	6,4	4,0	5,1	3,5	4,5	4,4
<i>n (absolutu haztatu gabeak) / n (absolutos sin ponderar)</i>	(2846)	(856)	(455)	(265)	(197)	(68)	(6)	(63)	(108)	(31)	(279)	(518)

Batezbestekoak (0=ezker muturra; 10=eskuin muturra) / Media (0=extrema izquierda; 10 =extrema derecha)

POLITIKAZ HITZ EGITEN DENEAN, NORMALKI EZKERRAZ ETA ESKUINAZ HITZ EGITEN DA. ZU ZEIN TOKITAN KOKATUKO ZINATEKE, 0TIK 10ERAKO ESKALAN? 0AK EZKER MUTURRA ESAN NAHI DU, 10AK ESKUIN MUTURRA, ETA BERAZ, 5AK ZENTROA /

CUANDO SE HABLA DE POLÍTICA, NORMALMENTE SE UTILIZAN LAS EXPRESIONES IZQUIERDA Y DERECHA. EN UNA ESCALA DEL 0 AL 10, DONDE EL 0 ES LA EXTREMA IZQUIERDA, EL 10 LA EXTREMA DERECHA Y, POR LO TANTO, EL 5 SERÍA EL CENTRO ¿EN QUÉ LUGAR SE COLOCARÍA UD.?

	Guztira / Total	LURRALDEA / TERRITORIO			UDALERRIAREN TAMAINA / TAMAÑO DE MUNICIPIO			SEXUA / SEXO		ADIN TALDEAK / GRUPOS DE EDAD			
		Araba	Bizkaia	Gipuzkoa	Txikia / Pequeño	Ertaina / Mediano	Hiriburua / Capital	Gizona / Hombre	Emakumea / Mujer	18-29	30-45	46-64	≥ 65
0-3	29	29	27	33	34	28	28	33	26	39	36	29	19
4-6	54	55	54	52	52	55	53	53	55	48	51	54	60
7-10	10	10	10	9	9	9	11	9	10	10	10	9	10
Ed-Ee / Ns-Nc	7	6	8	6	6	7	8	5	9	4	4	8	11
<i>Ehuneko bertikalak / Porcentajes verticales</i>	100	100	100	100	100	100	100	100	100	100	100	100	100
<i>n (absolutu haztatu gabeak) / n (absolutos sin ponderar)</i>	(3030)	(728)	(1318)	(984)	(539)	(1140)	(1351)	(1454)	(1576)	(395)	(726)	(1030)	(879)

	Guztira / Total	IKASKETAK / ESTUDIOS			LAN EGOERA / SITUACIÓN LABORAL					KLASE SOZIALA / CLASE SOCIAL		
		≤ 1. mailakoak / ≤ primarios	2. mailakoak, LH / Secundarios, FP	Unibertsitate mailakoak / Universitarios	Lanean / Trabajando	Langa-bezian / En paro	Etxeko lanak / Labores del hogar	Ikasten / Estudiando	Jubilatua, pentsioduna / Jubilado/a, pensionista	Baxua / Baja	Erdikoa / Media	Altua / Alta
0-3	29	23	31	35	35	24	14	48	24	30	30	23
4-6	54	55	54	52	51	57	60	40	58	53	55	58
7-10	10	11	9	9	9	9	14	11	11	8	9	14
Ed-Ee / Ns-Nc	7	11	6	4	5	10	12	1	8	9	6	4
<i>Ehuneko bertikalak / Porcentajes verticales</i>	100	100	100	100	100	100	100	100	100	100	100	100
<i>n (absolutu haztatu gabeak) / n (absolutos sin ponderar)</i>	(3030)	(873)	(1304)	(853)	(1529)	(197)	(194)	(98)	(931)	(1202)	(1420)	(377)

POLITIKAZ HITZ EGITEN DENEAN, NORMALKI EZKERRAZ ETA ESKUINAZ HITZ EGITEN DA. ZU ZEIN TOKITAN KOKATUKO ZINATEKE, 0TIK 10ERAKO ESKALAN? 0AK EZKER MUTURRA ESAN NAHI DU, 10AK ESKUIN MUTURRA, ETA BERAZ, 5AK ZENTROA /

CUANDO SE HABLA DE POLÍTICA, NORMALMENTE SE UTILIZAN LAS EXPRESIONES IZQUIERDA Y DERECHA. EN UNA ESCALA DEL 0 AL 10, DONDE EL 0 ES LA EXTREMA IZQUIERDA, EL 10 LA EXTREMA DERECHA Y, POR LO TANTO, EL 5 SERÍA EL CENTRO ¿EN QUÉ LUGAR SE COLOCARÍA UD.?

	Guztira / Total	JAIOTERRIA / LUGAR DE NACIMIENTO			EUSKARAREN EZAGUTZA / CONOCIMIENTO DE EUSKERA			ABERTZALETASUN ESKALA / ESCALA NACIONALISMO			
		EAE+Nafarroa / CAPV+Navarra	Estatua / Estado	Atzerria / Extranjero	Bai / Sí	Pixka bat / Algo	Ez / No	0-3	4-6	7-10	Ed-Ee / Ns-Nc
0-3	29	35	18	14	43	31	15	22	25	43	10
4-6	54	50	62	67	45	53	63	62	65	41	31
7-10	10	8	11	15	7	10	12	9	8	13	5
Ed-Ee / Ns-Nc	7	7	9	5	5	6	10	6	2	3	54
<i>Ehuneko bertikalak / Porcentajes verticales</i>	100	100	100	100	100	100	100	100	100	100	100
<i>n (absolutu haztatu gabeak) / n (absolutos sin ponderar)</i>	(3030)	(2284)	(494)	(241)	(1209)	(739)	(1076)	(668)	(1062)	(1119)	(181)

	Guztira / Total	2019ko BATZAR NAGUSIETAKO BOTO-OROIMENA / RECUERDO DE VOTO EN ELECCIONES A JUNTAS GENERALES 2019										
		EAJ/PNV	EH BILDU	PSE-EE	ELKARREKIN PODEMOS	PP	VOX	Besteak / Otros	Eskubiderik gabe / Sin derecho	<18 urte / <18 años	Absten.	Ed-Ee / Ns-Nc
0-3	29	17	72	26	64	2	0	35	13	61	18	19
4-6	54	68	21	59	29	57	47	51	68	26	61	58
7-10	10	12	5	12	6	38	53	6	17	10	8	6
Ed-Ee / Ns-Nc	7	3	1	2	1	3	0	8	2	2	13	16
<i>Ehuneko bertikalak / Porcentajes verticales</i>	100	100	100	100	100	100	100	100	100	100	100	100
<i>n (absolutu haztatu gabeak) / n (absolutos sin ponderar)</i>	(3030)	(883)	(460)	(272)	(200)	(70)	(6)	(68)	(111)	(32)	(313)	(615)

2.6 – Euskal nazionalismo edo abertzaletasun eskala / Escala de nacionalismo vasco

BESTALDE, EUSKAL NAZIONALISTA EDO ABERTZALE SENTIMENDUARI DAGOKIONEZ, ESANGO ZENIDAKE, MESEDEZ, NON KOKATUKO ZINATEKEEN 0TIK 10ERAKO ESKALAN, KONTUAN HARTUTA 0A DELA BATERE NAZIONALISTA EDO ABERTZALEA EZ ETA 10A OSO NAZIONALISTA EDO ABERTZALEA? /

POR OTRA PARTE, EN REFERENCIA AL SENTIMIENTO NACIONALISTA VASCO O ABERTZALE, ¿PODRÍA DECIRME, POR FAVOR, DÓNDE SE COLOCARÍA UD. EN UNA ESCALA DE 0 A 10, EN LA QUE 0 SIGNIFICA NADA NACIONALISTA O ABERTZALE Y EL 10 MUY NACIONALISTA O ABERTZALE?

	Guztira / Total	LURRALDEA / TERRITORIO			UDALERRIAREN TAMAINA / TAMAÑO DE MUNICIPIO			SEXUA / SEXO		ADIN TALDEAK / GRUPOS DE EDAD			
		Araba	Bizkaia	Gipuzkoa	Txikia / Pequeño	Ertaina / Mediano	Hiriburua / Capital	Gizona / Hombre	Emakumea / Mujer	18-29	30-45	46-64	≥ 65
	5,1	4,7	5,1	5,3	5,6	5,1	4,9	5,2	5,1	5,2	5,1	5,0	5,3
<i>n (absolutu haztatu gabeak) / n (absolutos sin ponderar)</i>	(2849)	(676)	(1234)	(939)	(514)	(1067)	(1268)	(1403)	(1446)	(384)	(698)	(981)	(786)

	Guztira / Total	IKASKETAK / ESTUDIOS			LAN EGOERA / SITUACIÓN LABORAL					KLASE SOZIALA / CLASE SOCIAL		
		≤ 1. mailakoak / ≤ primarios	2. mailakoak, LH / Secundarios, FP	Unibertsitate mailakoak / Universitarios	Lanean / Trabajando	Langa-bezian / En paro	Etxeko lanak / Labores del hogar	Ikasten / Estudiando	Jubilatua, pentsioduna / Jubilado/a, pensionista	Baxua / Baja	Erdikoa / Media	Altua / Alta
	5,1	5,0	5,1	5,2	5,1	4,8	4,9	5,7	5,3	5,1	5,2	5,0
<i>n (absolutu haztatu gabeak) / n (absolutos sin ponderar)</i>	(2849)	(778)	(1249)	(822)	(1477)	(184)	(170)	(93)	(850)	(1112)	(1358)	(362)

	Guztira / Total	JAIOTERRIA / LUGAR DE NACIMIENTO			EUSKARAREN EZAGUTZA / CONOCIMIENTO DE EUSKERA			EZKER-ESKUIN ESKALA / ESCALA IZQUIERDA-DERECHA			
		EAE+Nafarroa / CAPV+Navarra	Estatua / Estado	Atzerria / Extranjero	Bai / Sí	Pixka bat / Algo	Ez / No	Ezkerra / Izquierda	Zentroa / Centro	Eskuina / Derecha	Ed-Ee / Ns-Nc
	5,1	5,4	3,9	5,0	6,2	4,9	4,1	6,0	4,6	5,5	4,1
<i>n (absolutu haztatu gabeak) / n (absolutos sin ponderar)</i>	(2849)	(2184)	(437)	(218)	(1163)	(711)	(971)	(915)	(1577)	(273)	(84)

	Guztira / Total	2019ko BATZAR NAGUSIETAKO BOTO-OROIMENA / RECUERDO DE VOTO EN ELECCIONES A JUNTAS GENERALES 2019										
		EAJ/PNV	EH BILDU	PSE-EE	ELKARREKIN PODEMOS	PP	VOX	Besteak / Otros	Eskubiderik gabe / Sin derecho	<18 urte / <18 años	Absten .	Ed-Ee / Ns-Nc
	5,1	6,4	7,5	3,3	4,5	2,4	3,7	3,9	5,0	6,3	4,0	4,5
<i>n (absolutu haztatu gabeak) / n (absolutos sin ponderar)</i>	(2849)	(858)	(458)	(259)	(197)	(69)	(6)	(67)	(102)	(30)	(287)	(516)

Batezbestekoak (0=batere nazionalista ez; 10=oso nazionalista) / Medias (0=nada nacionalista; 10=muy nacionalista)

BESTALDE, EUSKAL NAZIONALISTA EDO ABERTZALE SENTIMENDUARI DAGOKIONEZ, ESANGO ZENIDAKE, MESEDEZ, NON KOKATUKO ZINATEKEEN OTIK 10ERAKO ESKALAN, KONTUAN HARTUTA 0A DELA BATERE NAZIONALISTA EDO ABERTZALEA EZ ETA 10A OSO NAZIONALISTA EDO ABERTZALEA? /

POR OTRA PARTE, EN REFERENCIA AL SENTIMIENTO NACIONALISTA VASCO O ABERTZALE, ¿PODRÍA DECIRME, POR FAVOR, DÓNDE SE COLOCARÍA UD. EN UNA ESCALA DE 0 A 10, EN LA QUE 0 SIGNIFICA NADA NACIONALISTA O ABERTZALE Y EL 10 MUY NACIONALISTA O ABERTZALE?

	Guztira / Total	LURRALDEA / TERRITORIO			UDALERRIAREN TAMAINA / TAMAÑO DE MUNICIPIO			SEXUA / SEXO		ADIN TALDEAK / GRUPOS DE EDAD			
		Araba	Bizkaia	Gipuzkoa	Txikia / Pequeño	Ertaina / Mediano	Hiriburua / Capital	Gizona / Hombre	Emakumea / Mujer	18-29	30-45	46-64	≥ 65
0-3	25	27	26	23	20	25	28	26	24	23	26	27	25
4-6	35	40	33	35	34	35	34	34	35	44	35	35	29
7-10	33	26	33	36	41	32	30	36	31	30	34	33	34
Ed-Ee / Ns-Nc	7	8	7	6	5	7	8	4	10	3	5	5	13
<i>Ehuneko bertikalak / Porcentajes verticales</i>	100	100	100	100	100	100	100	100	100	100	100	100	100
<i>n (absolutu haztatu gabeak) / n (absolutos sin ponderar)</i>	(3030)	(728)	(1318)	(984)	(539)	(1140)	(1351)	(1454)	(1576)	(395)	(726)	(1030)	(879)

	Guztira / Total	IKASKETAK / ESTUDIOS			LAN EGOERA / SITUACIÓN LABORAL					KLASE SOZIALA / CLASE SOCIAL		
		≤ 1. mailakoak / ≤ primarios	2. mailakoak, LH / Secundarios, FP	Unibertsitate mailakoak / Universitarios	Lanean / Trabajando	Langa-bezian / En paro	Etxeko lanak / Labores del hogar	Ikasten / Estudiando	Jubilatua, pentsioduna / Jubilado/a, pensionista	Baxua / Baja	Erdikoa / Media	Altua / Alta
0-3	25	25	25	27	25	26	26	19	25	24	26	27
4-6	35	34	36	32	37	37	26	40	31	35	35	36
7-10	33	29	35	37	33	29	30	37	35	31	35	34
Ed-Ee / Ns-Nc	7	12	4	4	4	8	17	3	9	9	4	4
<i>Ehuneko bertikalak / Porcentajes verticales</i>	100	100	100	100	100	100	100	100	100	100	100	100
<i>n (absolutu haztatu gabeak) / n (absolutos sin ponderar)</i>	(3030)	(873)	(1304)	(853)	(1529)	(197)	(194)	(98)	(931)	(1202)	(1420)	(377)

BESTALDE, EUSKAL NAZIONALISTA EDO ABERTZALE SENTIMENDUARI DAGOKIONEZ, ESANGO ZENIDAKE, MESEDEZ, NON KOKATUKO ZINATEKEEN 0TIK 10ERAKO ESKALAN, KONTUAN HARTUTA 0A DELA BATERE NAZIONALISTA EDO ABERTZALEA EZ ETA 10A OSO NAZIONALISTA EDO ABERTZALEA? /

POR OTRA PARTE, EN REFERENCIA AL SENTIMIENTO NACIONALISTA VASCO O ABERTZALE, ¿PODRÍA DECIRME, POR FAVOR, DÓNDE SE COLOCARÍA UD. EN UNA ESCALA DE 0 A 10, EN LA QUE 0 SIGNIFICA NADA NACIONALISTA O ABERTZALE Y EL 10 MUY NACIONALISTA O ABERTZALE?

	Guztira / Total	JAIOTERRIA / LUGAR DE NACIMIENTO			EUSKARAREN EZAGUTZA / CONOCIMIENTO DE EUSKERA			EZKER-ESKUIN ESKALA / ESCALA IZQUIERDA-DERECHA			
		EAE+Nafarroa / CAPV+Navarra	Estatua / Estado	Atzerria / Extranjero	Bai / Sí	Pixka bat / Algo	Ez / No	Ezkerra / Izquierda	Zentroa / Centro	Eskuina / Derecha	Ed-Ee / Ns-Nc
0-3	25	24	35	22	15	28	33	19	29	25	21
4-6	35	33	37	38	31	39	36	29	42	27	12
7-10	33	38	15	30	50	29	19	49	25	44	15
Ed-Ee / Ns-Nc	7	5	14	10	4	4	11	2	4	4	51
<i>Ehuneko bertikalak / Porcentajes verticales</i>	100	100	100	100	100	100	100	100	100	100	100
<i>n (absolutu haztatu gabeak) / n (absolutos sin ponderar)</i>	(3030)	(2284)	(494)	(241)	(1209)	(739)	(1076)	(932)	(1630)	(284)	(184)

	Guztira / Total	2019ko BATZAR NAGUSIETAKO BOTO-OROIMENA / RECUERDO DE VOTO EN ELECCIONES A JUNTAS GENERALES 2019										
		EAJ/PNV	EH BILDU	PSE-EE	ELKARREKIN PODEMOS	PP	VOX	Besteak / Otros	Eskubiderik gabe / Sin derecho	<18 urte / <18 años	Absten.	Ed-Ee / Ns-Nc
0-3	25	11	7	45	30	64	54	35	25	15	35	27
4-6	35	35	21	42	48	24	14	48	36	37	36	35
7-10	33	51	72	8	20	9	33	15	31	44	19	22
Ed-Ee / Ns-Nc	7	2	1	6	2	3	0	1	8	4	10	15
<i>Ehuneko bertikalak / Porcentajes verticales</i>	100	100	100	100	100	100	100	100	100	100	100	100
<i>n (absolutu haztatu gabeak) / n (absolutos sin ponderar)</i>	(3030)	(883)	(460)	(272)	(200)	(70)	(6)	(68)	(111)	(32)	(313)	(615)

2.7 – Euskal herritar-espainiar ardatza / Eje vasco-español

IRAKURRIKO DIZKIZUDAN ESALDIETATIK ZEINEK ADIERAZTEN DITU HOBEKIEN ZURE SENTIMENDUAK? SENTITZEN ZARA... /

¿CUÁL DE LAS SIGUIENTES FRASES EXPRESA MEJOR SUS SENTIMIENTOS? SE SIENTE....

	Guztira / Total	LURRALDEA / TERRITORIO			UDALERRIAREN TAMAINA / TAMAÑO DE MUNICIPIO			SEXUA / SEXO		ADIN TALDEAK / GRUPOS DE EDAD			
		Araba	Bizkaia	Gipuzkoa	Txikia / Pequeño	Ertaina / Mediano	Hiriburua / Capital	Gizona / Hombre	Emakumea / Mujer	18-29	30-45	46-64	≥ 65
Euskal herritarra bakarrik / Únicamente vasco/a	20	12	20	22	29	20	15	21	19	19	22	20	19
Euskal herritarra, espainiarra baino gehiago / Más vasco/a que español/a	25	24	24	26	25	25	24	26	24	30	29	25	18
Euskal herritarra bezain espainiarra / Tanto vasco/a como español/a	41	45	41	38	35	41	44	41	41	39	37	43	43
Espainiarra, euskal herritarra baino gehiago / Más español/a que vasco/a	3	5	4	2	3	3	4	3	3	3	4	2	5
Espainiarra bakarrik / Únicamente español/a	5	7	5	4	1	5	7	3	6	5	3	3	9
Ed-Ee / Ns-Nc	6	5	6	6	6	6	6	6	6	5	6	6	7
<i>Ehuneko bertikalak / Porcentajes verticales</i>	100	100	100	100	100	100	100	100	100	100	100	100	100
<i>n (absolutu haztatu gabeak) / n (absolutos sin ponderar)</i>	(3030)	(728)	(1318)	(984)	(539)	(1140)	(1351)	(1454)	(1576)	(395)	(726)	(1030)	(879)

	Guztira / Total	IKASKETAK / ESTUDIOS			LAN EGOERA / SITUACIÓN LABORAL					KLASE SOZIALA / CLASE SOCIAL		
		≤ 1. mailakoak / ≤ primarios	2. mailakoak, LH / Secundarios, FP	Unibertsitate mailakoak / Universitarios	Lanean / Trabajando	Langa-bezian / En paro	Etxeko lanak / Labores del hogar	Ikasten / Estudiando	Jubilatua, pentsioduna / Jubilado/a, pensionista	Baxua / Baja	Erdikoa / Media	Altua / Alta
Euskal herritarra bakarrik / Únicamente vasco/a	20	18	20	22	22	19	15	18	19	20	21	18
Euskal herritarra, espainiarra baino gehiago / Más vasco/a que español/a	25	20	28	26	27	25	21	33	20	23	27	23
Euskal herritarra bezain espainiarra / Tanto vasco/a como español/a	41	44	39	39	40	41	35	37	43	40	41	44
Espainiarra, euskal herritarra baino gehiago / Más español/a que vasco/a	3	4	3	3	3	3	6	3	5	4	3	4
Espainiarra bakarrik / Únicamente español/a	5	9	3	3	3	2	11	3	7	6	4	5
Ed-Ee / Ns-Nc	6	5	7	6	5	10	11	6	5	7	5	5
<i>Ehuneko bertikalak / Porcentajes verticales</i>	100	100	100	100	100	100	100	100	100	100	100	100
<i>n (absolutu haztatu gabeak) / n (absolutos sin ponderar)</i>	(3030)	(873)	(1304)	(853)	(1529)	(197)	(194)	(98)	(931)	(1202)	(1420)	(377)

IRAKURRIKO DIZKIZUDAN ESALDIETATIK ZEINEK ADIERAZTEN DITU HOBEKIEN ZURE SENTIMENDUAK? SENTITZEN ZARA... /

¿CUÁL DE LAS SIGUIENTES FRASES EXPRESA MEJOR SUS SENTIMIENTOS? SE SIENTE....

	Guztira / Total	JAIOTERRIA / LUGAR DE NACIMIENTO			EUSKARAREN EZAGUTZA / CONOCIMIENTO DE EUSKERA			EZKER-ESKUIN ESKALA / ESCALA IZQUIERDA-DERECHA				ABERTZALETASUN ESKALA / ESCALA NACIONALISMO			
		EAE+Nafarroa / CAPV+Navarra	Estatua / Estado	Atzerria / Extranjero	Bai / Sí	Pixka bat / Algo	Ez / No	Ezkerra / Izquierda	Zentroa / Centro	Eskuina / Derecha	Ed-Ee / Ns-Nc	0-3	4-6	7-10	Ed-Ee / Ns-Nc
Euskal herritarra bakarrik / Únicamente vasco/a	20	26	2	10	36	14	7	34	13	12	21	6	8	46	8
Euskal herritarra, espainiarra baino gehiago / Más vasco/a que español/a	25	28	9	26	31	30	15	32	23	24	8	7	29	36	9
Euskal herritarra bezain espainiarra / Tanto vasco/a como español/a	41	38	56	33	28	45	51	27	48	44	36	61	53	13	38
Espainiarra, euskal herritarra baino gehiago / Más español/a que vasco/a	3	2	9	2	1	3	6	2	4	6	1	9	3	0	2
Espaniarra bakarrik / Únicamente español/a	5	1	17	10	0	2	11	1	5	12	12	9	3	2	15
Ed-Ee / Ns-Nc	6	4	6	19	4	6	9	4	6	1	22	7	4	2	27
<i>Ehuneko bertikalak / Porcentajes verticales</i>	100	100	100	100	100	100	100	100	100	100	100	100	100	100	100
<i>n (absolutu haztatu gabeak) / n (absolutos sin ponderar)</i>	(3030)	(2284)	(494)	(241)	(1209)	(739)	(1076)	(932)	(1630)	(284)	(184)	(668)	(1062)	(1119)	(181)

	Guztira / Total	2019ko BATZAR NAGUSIETAKO BOTO-OROIMENA / RECUERDO DE VOTO EN ELECCIONES A JUNTAS GENERALES 2019										
		EAJ/PNV	EH BILDU	PSE-EE	ELKARREKIN PODEMOS	PP	VOX	Besteak / Otros	Eskubiderik gabe / Sin derecho	<18 urte / <18 años	Absten.	Ed-Ee / Ns-Nc
Euskal herritarra bakarrik / Únicamente vasco/a	20	24	57	1	15	1	0	16	7	31	14	12
Euskal herritarra, espainiarra baino gehiago / Más vasco/a que español/a	25	35	33	12	28	1	19	22	26	27	20	20
Euskal herritarra bezain espainiarra / Tanto vasco/a como español/a	41	38	8	65	48	63	66	55	32	39	46	47
Espainiarra, euskal herritarra baino gehiago / Más español/a que vasco/a	3	1	0	8	2	13	16	2	5	2	5	4
Espaniarra bakarrik / Únicamente español/a	5	1	0	9	1	20	0	3	8	2	6	8
Ed-Ee / Ns-Nc	6	1	1	5	5	2	0	2	22	0	9	9
<i>Ehuneko bertikalak / Porcentajes verticales</i>	100	100	100	100	100	100	100	100	100	100	100	100
<i>n (absolutu haztatu gabeak) / n (absolutos sin ponderar)</i>	(3030)	(883)	(460)	(272)	(200)	(70)	(6)	(68)	(111)	(32)	(313)	(615)

2.8 – Independentziarekiko jarrera / Actitud hacia la independencia

EUSKAL HERRIAREN INDEPENDENTZIARI DAGOKIONEZ ZU PERTSONALKI... / SOBRE EL TEMA DE LA INDEPENDENCIA DEL PAÍS VASCO, UD. PERSONALMENTE...

	Guztira / Total	LURRALDEA / TERRITORIO			UDALERRIAREN TAMAINA / TAMAÑO DE MUNICIPIO			SEXUA / SEXO		ADIN TALDEAK / GRUPOS DE EDAD			
		Araba	Bizkaia	Gipuzkoa	Txikia / Pequeño	Ertaina / Mediano	Hiriburua / Capital	Gizona / Hombre	Emakumea / Mujer	18-29	30-45	46-64	≥ 65
Ados zaude / Está de acuerdo	23	20	23	25	33	23	18	26	21	30	27	23	16
Egoeraren arabera ados edo kontra egongo zinateke / Estaría o no de acuerdo según las circunstancias	30	27	30	32	32	30	29	29	31	36	33	32	21
Kontra zaude / Está en desacuerdo	40	47	41	35	30	39	47	38	42	29	34	39	53
Ed-Ee / Ns-Nc	7	6	6	8	5	8	6	6	7	4	5	6	10
<i>Ehuneko bertikalak / Porcentajes verticales</i>	100	100	100	100	100	100	100	100	100	100	100	100	100
<i>n (absolutu haztatu gabeak) / n (absolutos sin ponderar)</i>	(3030)	(728)	(1318)	(984)	(539)	(1140)	(1351)	(1454)	(1576)	(395)	(726)	(1030)	(879)

	Guztira / Total	IKASKETAK / ESTUDIOS			LAN EGOERA / SITUACIÓN LABORAL					KLASE SOZIALA / CLASE SOCIAL		
		≤ 1. mailakoak / ≤ primarios	2. mailakoak, LH / Secundarios, FP	Unibertsitate mailakoak / Universitarios	Lanean / Trabajando	Langa-bezian / En paro	Etxeko lanak / Labores del hogar	Ikasten / Estudiando	Jubilatua, pentsioduna / Jubilado/a, pensionista	Baxua / Baja	Erdikoa / Media	Altua / Alta
Ados zaude / Está de acuerdo	23	24	23	22	25	27	20	30	19	26	23	18
Egoeraren arabera ados edo kontra egongo zinateke / Estaría o no de acuerdo según las circunstancias	30	25	33	33	34	31	18	40	25	30	30	33
Kontra zaude / Está en desacuerdo	40	41	39	41	35	34	50	29	48	37	42	48
Ed-Ee / Ns-Nc	7	10	6	4	5	8	12	0	8	8	5	2
<i>Ehuneko bertikalak / Porcentajes verticales</i>	100	100	100	100	100	100	100	100	100	100	100	100
<i>n (absolutu haztatu gabeak) / n (absolutos sin ponderar)</i>	(3030)	(873)	(1304)	(853)	(1529)	(197)	(194)	(98)	(931)	(1202)	(1420)	(377)

EUSKAL HERRIAREN INDEPENDENTZIARI DAGOKIONEZ ZU PERTSONALKI... / SOBRE EL TEMA DE LA INDEPENDENCIA DEL PAÍS VASCO, UD. PERSONALMENTE...

	Guztira / Total	JAIOTERRIA / LUGAR DE NACIMIENTO			EUSKARAREN EZAGUTZA / CONOCIMIENTO DE EUSKERA			EZKER-ESKUIN ESKALA / ESCALA IZQUIERDA-DERECHA				ABERTZALETASUN ESKALA / ESCALA NACIONALISMO			
		EAE+Nafarroa / CAPV+Navarra	Estatua / Estado	Atzerria / Extranjero	Bai / Sí	Pixka bat / Algo	Ez / No	Ezkerra / Izquierda	Zentroa / Centro	Eskuina / Derecha	Ed-Ee / Ns-Nc	0-3	4-6	7-10	Ed-Ee / Ns-Nc
Ados zaude / Está de acuerdo	23	25	8	36	34	20	15	38	17	21	16	9	15	46	8
Egoeraren arabera ados edo kontra egongo zinateke / Estaría o no de acuerdo según las circunstancias	30	34	22	20	36	34	22	37	30	26	12	17	39	35	11
Kontra zaude / Está en desacuerdo	40	35	62	34	25	41	55	23	48	50	43	69	42	16	39
Ed-Ee / Ns-Nc	7	6	8	10	5	5	8	3	6	4	30	5	5	3	41
<i>Ehuneko bertikalak / Porcentajes verticales</i>	100	100	100	100	100	100	100	100	100	100	100	100	100	100	100
<i>n (absolutu haztatu gabeak) / n (absolutos sin ponderar)</i>	(3030)	(2284)	(494)	(241)	(1209)	(739)	(1076)	(932)	(1630)	(284)	(184)	(668)	(1062)	(1119)	(181)

	Guztira / Total	2019ko BATZAR NAGUSIETAKO BOTO-OROIMENA / RECUERDO DE VOTO EN ELECCIONES A JUNTAS GENERALES 2019										
		EAJ/PNV	EH BILDU	PSE-EE	ELKARREKIN PODEMOS	PP	VOX	Besteak / Otros	Eskubiderik gabe / Sin derecho	<18 urte / <18 años	Absten.	Ed-Ee / Ns-Nc
Ados zaude / Está de acuerdo	23	20	61	3	10	1	0	13	39	42	18	15
Egoeraren arabera ados edo kontra egongo zinateke / Estaría o no de acuerdo según las circunstancias	30	40	33	21	54	8	14	34	15	25	25	29
Kontra zaude / Está en desacuerdo	40	37	4	70	34	91	86	50	36	33	47	43
Ed-Ee / Ns-Nc	7	3	1	5	3	0	0	3	9	0	10	13
<i>Ehuneko bertikalak / Porcentajes verticales</i>	100	100	100	100	100	100	100	100	100	100	100	100
<i>n (absolutu haztatu gabeak) / n (absolutos sin ponderar)</i>	(3030)	(883)	(460)	(272)	(200)	(70)	(6)	(68)	(111)	(32)	(313)	(615)

