



**Prospekzio
Soziologikoen
Kabinetea**

www.euskadi.eus/ikerketa_soziologikoak

**Gabinete de
Prospección
Sociológica**

www.euskadi.eus/estudios_sociologicos

75. EUSKAL SOZIOMETROA

SOCIÓMETRO VASCO 75

(2021eko abendua / Diciembre 2021)



EUSKO JAURLARITZA

LEHENDAKARITZA



GOBIERNO VASCO

PRESIDENCIA

2021eko lehen Euskal Soziometroak, bildumaren 73. zenbakiak, 1996an hasitako ibilbidearen etapa berri bati hasiera eman zion. Ordura arte, Euskal Soziometro guztiak etxez etxeko informazio-bilketarekin egin ziren, EAEko etxeetan. 73. Soziometrotik aurrera, **informazioa telefonoz jasokoda**. Aldaketa metodologiko nabarmena izan zen hori; izan ere, ondorioak ditu inkestatutako pertsonenganako irisgarritasunean, informazio jakin bat emateko prestasunean, galdera batzuk egiteko moduan, elkarrizketaren gehieneko iraupenean, landanaren jarraipena egiteko aukeretan eta abarretan, eta, beraz, aurreko urteetakoekin alderatuta jasotako datu batzuk aldatzea ekarri zuen.

Metodologia-aldaketa horren ondorio zuzen gisa, 2021eko 73. Soziometroaren ondorengo Soziometroak **“Egoeraren balorazioa” eta “Jarrera eta balio politikoak”** zati finkoek osatuta egongo dira soilik, eta utzi egingo diote ordura arte Soziometro bakoitzean aldatzen zen gaurkotasuneko edo gizarte-intereseko gai bati buruzko zati monografikoa aurkezteari.

Bestalde, 2020. urtea apartekoa izan zen guztiontzat, alderdi askotan, eta Soziometroarentzat ere bai. Pandemiaren ondorioz, Soziometroaren historian lehen aldiz, urte horretarako aurreikusitako hiru landanetatik bakarra egin ahal izan zen. Hori dela eta, lehen aldiz, hamabost hilabeteko denbora-tarte batean ez ziren jaso Soziometroan 1996an hasi zenetik sartzen diren iritziei eta jarrerrei buruzko ohiko datuak.

Gainera, 2020an informazio-bilketa bakarra izateak Soziometroaren lagina urte horretan ohi baino askoz txikiagoa izatea eragin zuen. Horrek 2020ko datuek, aurreko urteetakoekin alderatuta, fidagarritasun txikiagoa izatea ekarri zuen. Izan ere, urte horietan, urteko batez besteko datua hiru neurketetatik eratorritakoa da, eta beraz, guztirako lagina 2020koa baino askoz ere handiagoa da⁽¹⁾. Horregatik, emaitzak aurkezteari begira, urteko batez bestekoen denbora-seriea duten adierazleetan, **2019ko eta 2020ko batez bestekoak elkartuta aurkeztea** erabaki zen.

⁽¹⁾1996tik 2019ra bitarteko Soziometroetarako urtean batez beste 7.730 inkesta egin ziren. 2020ko neurketa bakarrean 1.750 inkesta egin ziren.

El primer Sociómetro Vasco de 2021, el número 73 de la colección, inauguró una nueva etapa en la andadura comenzada en 1996. Hasta entonces, todos los Sociómetros Vascos se habían realizado con recogida de información domiciliaria, en hogares de la CAPV. A partir de ese Sociómetro 73, **la recogida de información será telefónica**. Ese fue un cambio metodológico importante, ya que tiene consecuencias en cuanto a la accesibilidad de las personas encuestadas, su disposición a proporcionar determinada información, la manera de realizar algunas de las preguntas, la duración máxima de la entrevista, las posibilidades de seguimiento del trabajo de campo, etc., por lo que algunos de los datos recogidos pueden variar con respecto a los de años anteriores.

Como consecuencia directa de ese cambio de metodología, a partir del Sociómetro 73, los Sociómetros constarán únicamente de las partes fijas **“Valoración de la situación” y “Actitudes y valores políticos”**, y dejarán de tener la parte monográfica sobre un tema de actualidad o interés social que variaba hasta entonces en cada Sociómetro.

El año 2020 fue extraordinario para todos, en muchos aspectos, y también lo fue para el Sociómetro. Debido a la pandemia, por primera vez en la historia del Sociómetro, solo pudo realizarse uno de los tres trabajos de campo previstos para ese año. Por ello, por primera vez nos encontramos con un lapso temporal de quince meses en los que no se recogieron los datos habituales de opinión y actitudes que se incluyen en el Sociómetro desde su inicio, en 1996.

Además, el hecho de disponer de una única recogida de información en el año 2020 provocó que la muestra total de los Sociómetros ese año fuera mucho menor de la habitual. Esta circunstancia resta fiabilidad a los datos de 2020 en comparación con los de otros años, en los que el dato medio anual se compone de tres mediciones, con una muestra total muy superior a la del 2020.⁽¹⁾ Por este motivo, de cara a la presentación de resultados, en los indicadores con serie temporal de medias anuales, se tomó la decisión de **presentar la media de los años 2019 y 2020 conjuntamente**.

⁽¹⁾ De 1996 a 2019 la media anual de encuestas del Sociómetro Vasco fue de 7.730. En la única medición de 2020 fueron 1.750 encuestas.

Aurkibidea / Índice

1 – Egoeraren balorazioa / Valoración de la situación	1
1.1 – Euskadiko eta Espainiako egoera politikoaren balorazioa / Valoración de la situación política de Euskadi y de España.....	1
1.2 – Euskadiko eta Espainiako egoera ekonomikoaren balorazioa / Valoración de la situación económica de Euskadi y España.....	2
1.3 – Euskadiko arazo nagusiak / Principales problemas de Euskadi.....	3
1.4 – Norbere lan egoeraren balorazioa / Valoración de la situación laboral personal	6
1.5 – Zerbitzu publikoen balorazioa / Valoración de los servicios públicos	7
1.6 – Eusko Jaurlaritzaren zenbait arlotako jardueraren balorazioa / Valoración de la actuación del Gobierno Vasco en distintos ámbitos	8
1.7 – Euskadiko eta Espainiako zerbitzu publikoen bilakaeraz espero dena / Expectativas sobre la evolución de los servicios públicos de Euskadi y España.....	11
1.8 – Zerbitzuen kudeaketa publikoa eta pribatua / Gestión pública y privada de servicios	12
2 – Jarrera eta balio politikoak / Actitudes y valores políticos	13
2.1 – Politikagintzari buruzko iritzia / Opiniones sobre la política.....	13
2.2 – Begikotasun politikoak / Simpatías políticas	14
2.3 – Euskadiko buruzagi politikoaren ezagutza, aprobazioa eta balorazioa / Conocimiento, aprobación y valoración de líderes políticos	15
2.4 – Ezker-eskuin eskala / Escala izquierda-derecha	18
2.5 – Euskal nazionalismo edo abertzaletasun eskala / Escala de nacionalismo vasco.....	19
2.6 – Euskal herritar-espainiar ardatza / Eje vasco-español.....	20
2.7 – Independentziarekiko jarrera / Actitud hacia la independencia.....	21
3 – Zehaztasun teknikoak / Ficha técnica	22
4 – Elkarrizketatutako biztanleriaren ezaugarriak / Características de la población entrevistada	23
5 – Eranskina: Emaitzak kolektiboka / Anexo: Resultados por colectivos	25

1 – Egoeraren balorazioa / Valoración de la situación

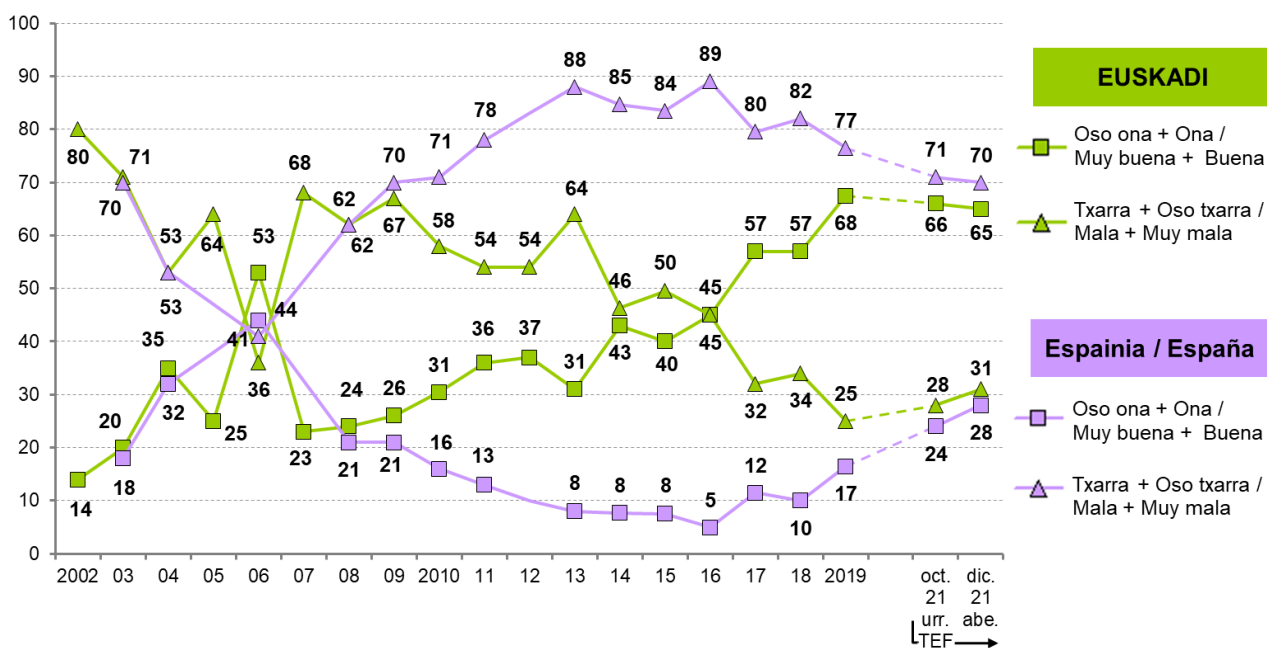
1.1 – Euskadiko eta Espainiako egoera politikoaren balorazioa / Valoración de la situación política de Euskadi y de España

EUSKADIKO EGOERA POLITIKOA ZURE USTEZ OSO ONA, ONA, TXARRA EDO OSO TXARRA DA?
ETA ESPAINIAKO EGOERA POLITIKOA? /
¿CÓMO CALIFICARÍA UD. LA SITUACIÓN POLÍTICA DE EUSKADI: MUY BUENA, BUENA, MALA O MUY MALA?
¿Y LA SITUACIÓN POLÍTICA DE ESPAÑA?

	GUZTIRA / TOTAL	
EUSKADI	Oso ona / Muy buena	3
	Ona / Buena	62
	Txarra / Mala	24
	Oso txarra / Muy mala	7
	Ed-Ee / Ns-Nc	4
ESPAINIA / ESPAÑA	Oso ona / Muy buena	1
	Ona / Buena	27
	Txarra / Mala	43
	Oso txarra / Muy mala	27
	Ed-Ee / Ns-Nc	3
Ehuneko bertikalak / Porcentajes verticales		100



Taldeko emaitzak kontsultatzeko orrialdea / Página para consultar los resultados por colectivos: 26



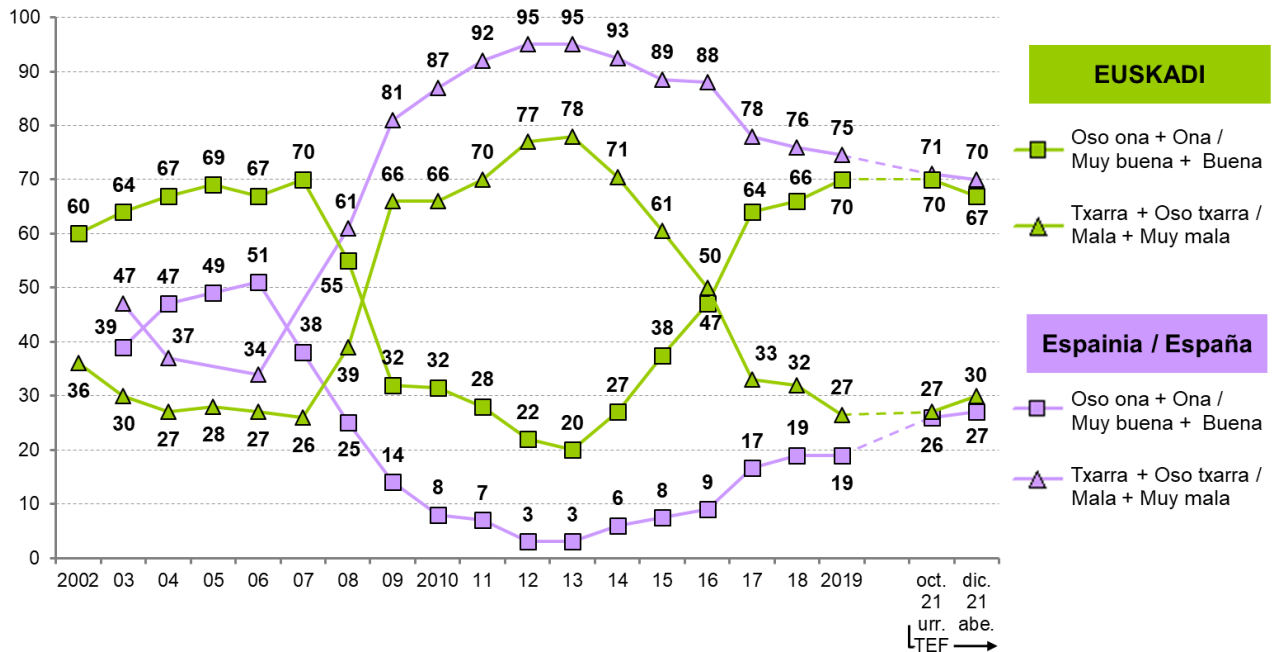
1.2 – Euskadiko eta Espainiako egoera ekonomikoaren balorazioa / Valoración de la situación económica de Euskadi y España

ZURE USTEZ, NOLAKOA DA EGOERA EKONOMIKOA EUSKADIN: OSO ONA, ONA, TXARRA EDO OSO TXARRA?
ETA ESPAINIAKO EGOERA EKONOMIKOA? /
RESPECTO A LA SITUACIÓN ECONÓMICA DE EUSKADI ¿CÓMO LA CALIFICARÍA UD.: MUY BUENA, BUENA, MALA O MUY MALA?
¿Y LA SITUACIÓN ECONÓMICA DE ESPAÑA?

	GUZTIRA / TOTAL	
EUSKADI	Oso ona / Muy buena	5
	Ona / Buena	62
	Txarra / Mala	27
	Oso txarra / Muy mala	3
	Ed-Ee / Ns-Nc	2
ESPAINIA / ESPAÑA	Oso ona / Muy buena	1
	Ona / Buena	26
	Txarra / Mala	52
	Oso txarra / Muy mala	18
	Ed-Ee / Ns-Nc	3
Ehuneko bertikalak / Porcentajes verticales		100



Taldeko emaitzak kontsultatzeko orrialdea / Página para consultar los resultados por colectivos: 28



1.3 – Euskadiko arazo nagusiak / Principales problemas de Euskadi

ZURE USTEZ ZEINTZUK DIRA EUSKADIKO HIRU ARAZO NAGUSIAK? /
EN SU OPINIÓN ¿CUÁLES SON LOS TRES PROBLEMAS MÁS IMPORTANTES DE EUSKADI?

	GUZTIRA / TOTAL
Lan merkatuari lotutako arazoak / Problemas ligados al mercado de trabajo	56
COVIDaren pandemia / La pandemia de COVID	30
Egoera politikoa, politikariak eta gatazka politikoa / Situación política, políticos/as y conflicto político	20
Arazo ekonomikoak / Problemas económicos	17
Osasungintza, Osakidetza, Gizarte Segurantzza, osasuna / Sanidad, Osakidetza, Seguridad Social, salud	11
Delinkuentzia, segurtasun falta / Delincuencia, inseguridad ciudadana	9
Etxebizitza eta etxe-gabetzeak / Vivienda y desahucios	9
Immigrazioa eta horrekin lotutako arazoak, arrazakeria / Inmigración y problemas relacionados con ella, racismo	8
Zerbitzu publikoen funtzionamendua eta hedadura, laguntzak / Funcionamiento y cobertura de los servicios públicos, ayudas	8
Arazo eta desberdintasun sozialak / Problemas y desigualdades sociales	6
Azpiegiturak eta garraioak / Infraestructuras y transportes	5
Hezkuntza / Educación	5
Ingurumena / Medio ambiente	5
Hizkuntza egoerarekin lotutako arazoak / Problemas relacionados con la situación lingüística	4
Pentsioak / Pensiones	3
Gazteen arazoak / Problemas de la juventud	3
Balioen krisia, norberekeria, intolerantzia, errespetu falta, kontsumismoa... / Crisis de valores, egoísmo, intolerancia, falta de respeto, consumismo,...	2
Gizon eta emakumeen arteko desberdintasuna / Desigualdad entre mujeres y hombres	2
Adinekoei arreta eta laguntza / Asistencia a personas mayores	1
Ustelkeria eta iruzurra / Corrupción y fraude	1
Indarkeria, terrorismoa, presoak eta bake prozesua / Violencia, terrorismo, presos/as, proceso de paz	1
Arazo demografikoak: jaiotza-tasa baxua, biztanleen zahartzea / Problemas demográficos: baja natalidad, envejecimiento población	1
Drogak / Las drogas	1
Beste arazo batzuk / Otros problemas	5
Ed-Ee / Ns-Nc	8

Inkestatuek espontaneoki emandako erantzunak ondoren kodifikatu dira /

Se ha realizado una codificación posterior de las respuestas dadas espontáneamente por las personas encuestadas

Ehuneko batura ez da 100 hiru arazo aipatu ahal zirelako / Los porcentajes no suman 100 porque se podían dar tres respuestas

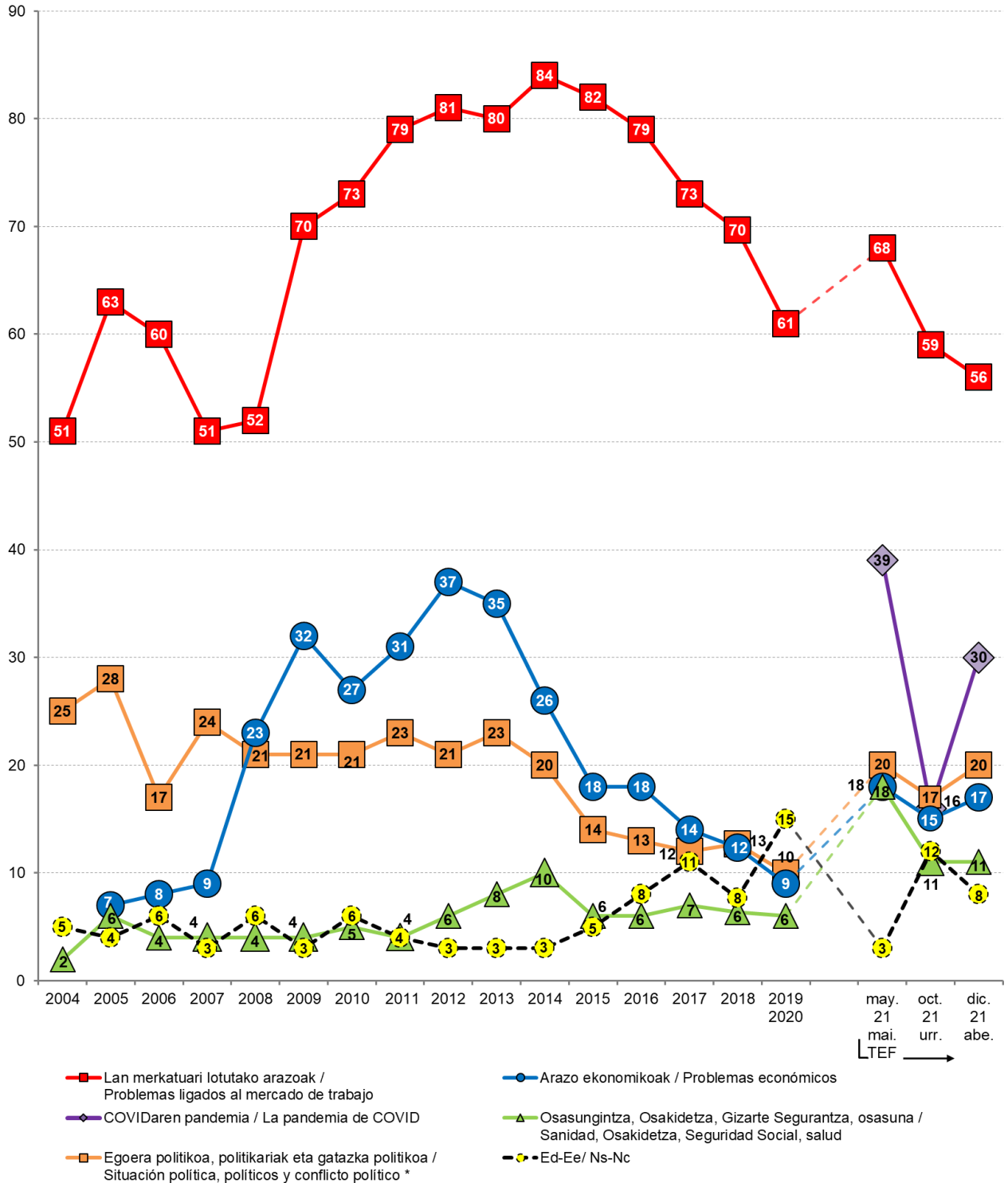
“COVIDaren pandemia” arazoak barne hartzen ditu Covid-19aren aipamen orokorrak, pandemiaren kudeaketarekin eta haren aurkako neurriekin lotutakoak, ekonomian eragiten ari den ondorioen ingurukoak, osasun sisteman eragin dituen ondorioei buruzkoak, txertoen kudeaketarekin lotutakoak, eta herritarren jokabideari buruzkoak / El problema “La pandemia de COVID” incluye menciones sobre la Covid-19 en general, sobre la gestión de la pandemia y las medidas adoptadas contra ella, sobre las consecuencias económicas, ligadas a las consecuencias en el sistema sanitario, sobre la gestión de las vacunas, y vinculadas al comportamiento de la ciudadanía



Taldekako emaitzak kontsultatzeko orrialdea / Página para consultar los resultados por colectivos: 30

EUSKADIKO ARAZO NAGUSIEN BILAKAERA / EVOLUCIÓN DE LOS PRINCIPALES PROBLEMAS DE EUSKADI

Grafikoan herritarrek gehien aipatutako arazoak bakarrik azaltzen dira /
En el gráfico se muestran sólo los problemas más mencionados por la población

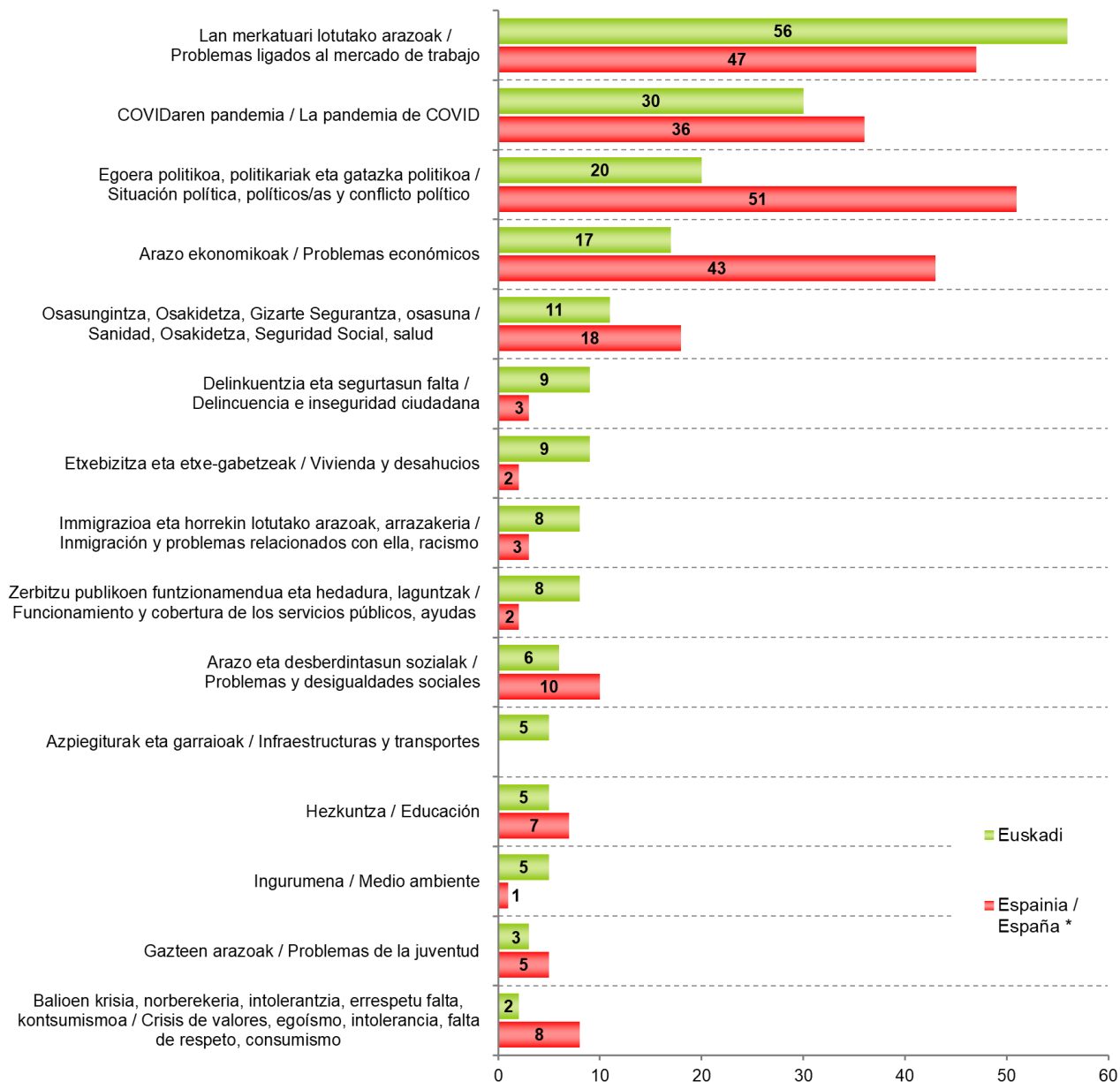


* 2014ra arte presoekin lotutako arazoak "Egoera politikoa, politikariak eta gatazka politikoa" arazozen barruan zeuden. Handik aurrera "Indarkeria, terrorismoa, presoak eta bake prozesua" arazora pasa dira / Hasta el año 2014 los problemas relacionados con los presos/as estaban incluidos en la categoría "Situación política, políticos y conflicto político". A partir de entonces han pasado a estar en la categoría "Violencia, Terrorismo, presos/as y proceso de paz"

EUSKADIKO ETA ESPAINIAKO ARAZO NAGUSIAK / PRINCIPALES PROBLEMAS DE EUSKADI Y DE ESPAÑA

Grafikoan herritarren %5ek edo gehiagok aipatutako arazoak bakarrik azaltzen dira, bi ikerketetako batean gutxienez /

En el gráfico se muestran sólo los problemas mencionados por un 5% o más de la población, por lo menos en uno de los dos estudios

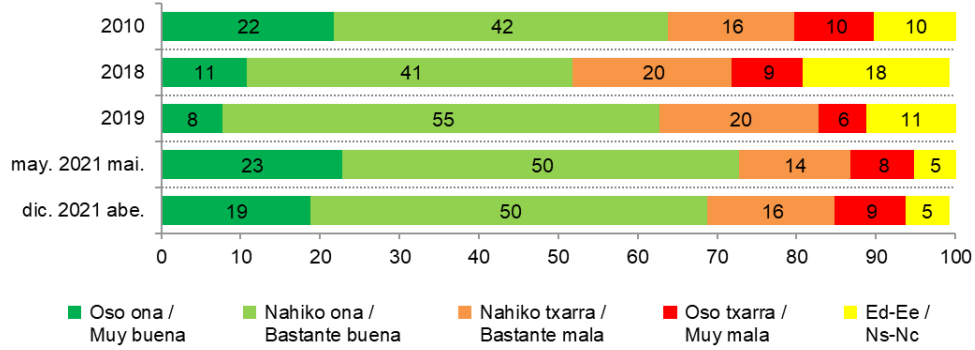


* CIS (Centro de Investigaciones Sociológicas), 3.344 ikerketa, 2021eko abenduako Barometroa / CIS (Centro de Investigaciones Sociológicas), estudio nº 3.344, Barómetro de diciembre 2021

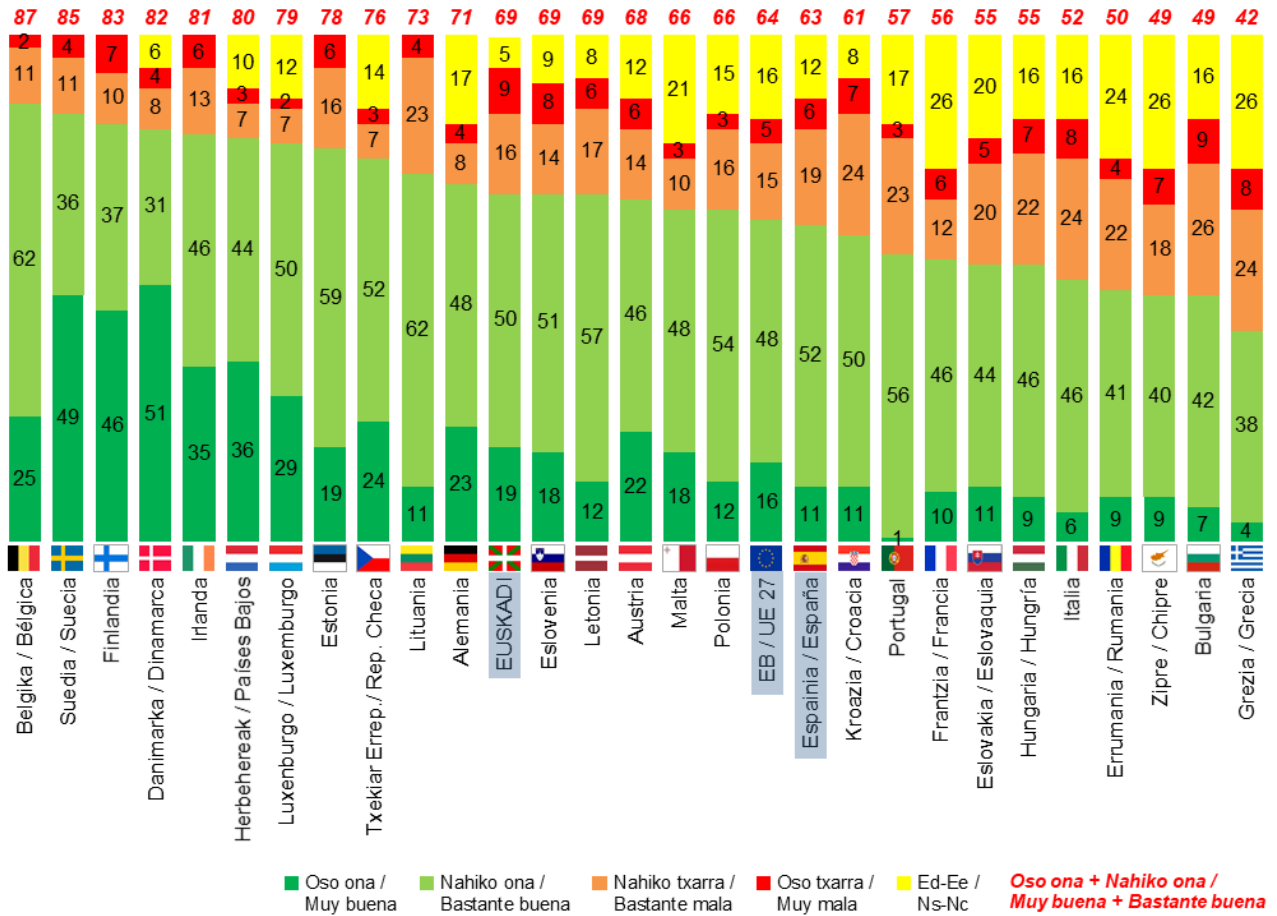
CISen ikerketan arazoaren sailkapena desberdina denez, alderatu ahal izateko, Soziometroko sailkapenaren arabera multzokatu dira / La clasificación de los problemas en el estudio del CIS es diferente, por lo que, a fin de poder comparar los datos, se han agrupado de acuerdo a la clasificación del Sociómetro

1.4 – Norbere lan egoeraren balorazioa / Valoración de la situación laboral personal

ETA NOLAKO DELA ESANGO ZENUKE ZURE EGUNGO LAN EGOERA: OSO ONA, NAHIKO ONA, NAHIKO TXARRA EDO OSO TXARRA? / ¿Y CÓMO VALORA SU SITUACIÓN LABORAL PERSONAL ACTUAL: MUY BUENA, BASTANTE BUENA, BASTANTE MALA O MUY MALA?



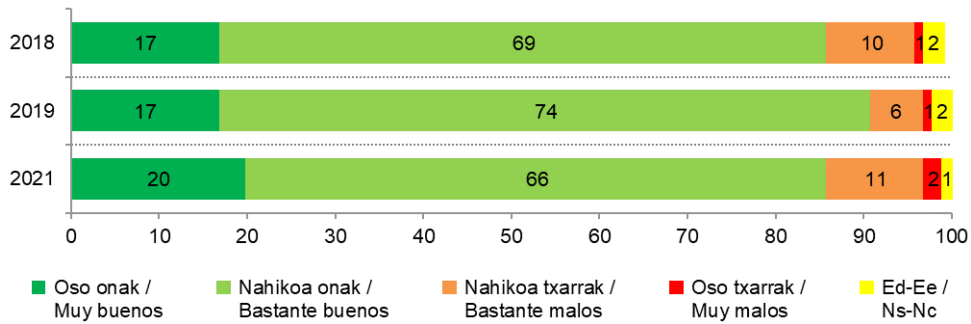
Taldekako emaitzak kontsultatzeko orrialdea / Página para consultar los resultados por colectivos: **34**



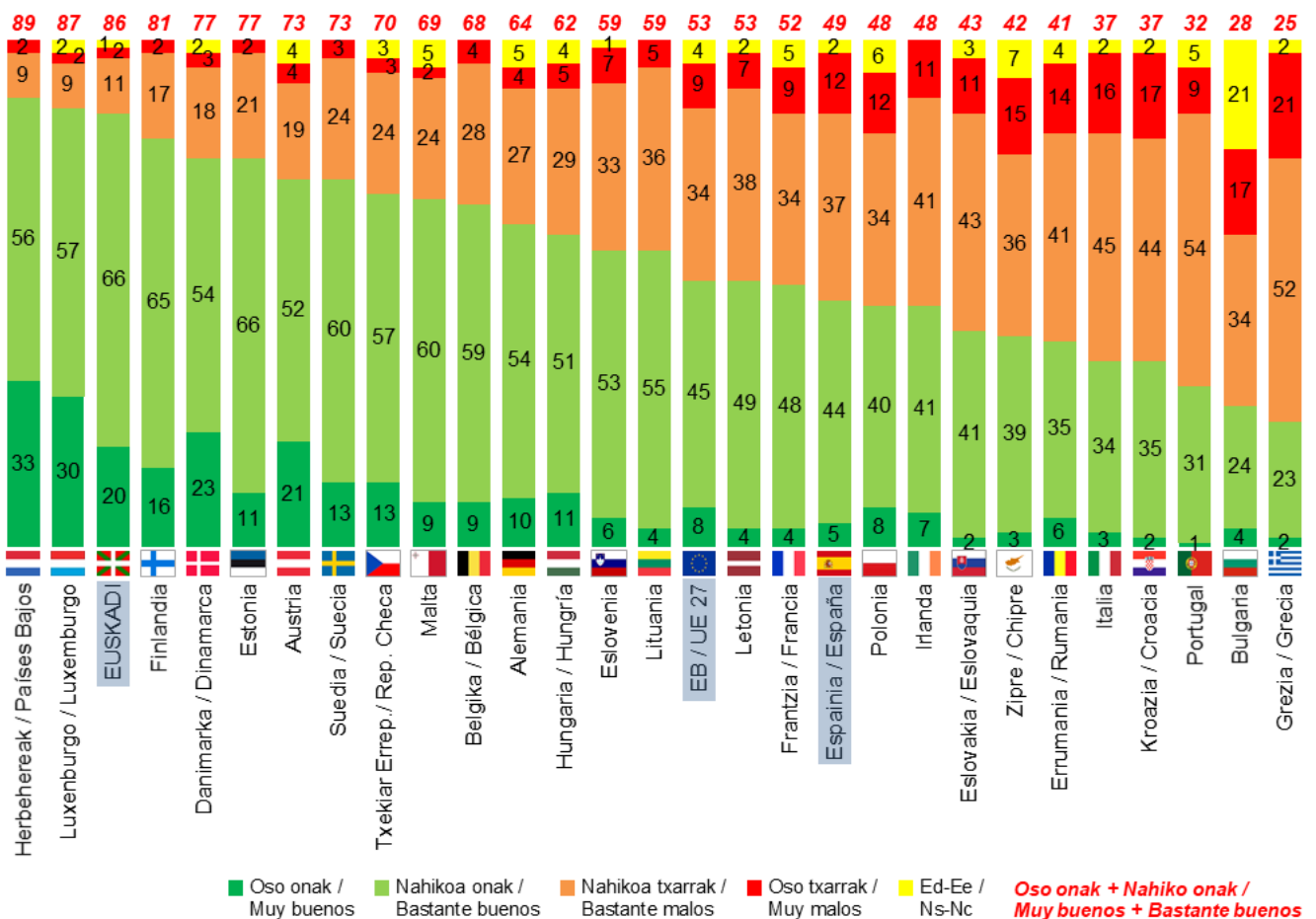
Europako Batzordea, Standard Eurobarometer 95, 2021eko ekaina-uztaila. (Lagina: 15 urte edo gehiago)
Comisión Europea, Standard Eurobarometer 95, junio-julio 2021. (Muestra: >=15 años)

1.5 – Zerbitzu publikoen balorazioa / Valoración de los servicios públicos

ORO HAR, NOLAKOAK USTE DUZU DIRELA ZERBITZU PUBLIKOAK EUSKADIN? /
EN GENERAL, ¿CÓMO DIRÍA UD. QUE SON LOS SERVICIOS PÚBLICOS EN EUSKADI?



Taldekako emaitzak kontsultatzeko orrialdea / Página para consultar los resultados por colectivos: 36



Europako Batzordea, Standard Eurobarometer 95, 2021eko ekaina-uztaila. (Lagina: 15 urte edo gehiago)
Comisión Europea, Standard Eurobarometer 95, junio-julio 2021. (Muestra: >=15 años)

1.6 – Eusko Jaurlaritzak hainbat arlotan duen jardueraren balorazioa / Valoración de la actuación del Gobierno Vasco en distintos ámbitos

ETA ZEHATZAGO, ZURE IRITZIZ, NOLAKOA DA ONDOKO GAIIETAN AZKEN URTEOTAN EUSKO JAURLARITZA EGITEN ARI DEN LANA: ONA, HALA-HOLAKOA EDO TXARRA? /

Y MÁS CONCRETAMENTE, EN SU OPINIÓN, ¿LA ACTUACIÓN DEL GOBIERNO VASCO EN ESTOS ÚLTIMOS AÑOS EN LOS SIGUIENTES TEMAS ES BUENA, REGULAR O MALA?

	GUZTIRA / TOTAL
	Ona / Buena 68
	Hala-holakoa / Regular 24
TURISMOA / TURISMO	Txarra / Mala 6
	Ed-Ee / Ns-Nc 2
	Ona / Buena 54
	Hala-holakoa / Regular 30
EUSKARA / EUSKERA	Txarra / Mala 11
	Ed-Ee / Ns-Nc 5
	Ona / Buena 53
	Hala-holakoa / Regular 34
KULTURA / CULTURA	Txarra / Mala 11
	Ed-Ee / Ns-Nc 2
	Ona / Buena 50
	Hala-holakoa / Regular 35
GIZON ETA EMAKUMEEN ARTEKO BERDINTASUNA / IGUALDAD ENTRE HOMBRES Y MUJERES	Txarra / Mala 13
	Ed-Ee / Ns-Nc 2
	Ona / Buena 50
	Hala-holakoa / Regular 33
OSASUNGINTZA / SANIDAD	Txarra / Mala 17
	Ed-Ee / Ns-Nc 0
	Ona / Buena 48
	Hala-holakoa / Regular 36
HEZKUNTZA / EDUCACIÓN	Txarra / Mala 15
	Ed-Ee / Ns-Nc 1
	Ona / Buena 44
	Hala-holakoa / Regular 41
GIZARTE ONGIZATEA / BIENESTAR SOCIAL	Txarra / Mala 14
	Ed-Ee / Ns-Nc 1
	Ona / Buena 44
	Hala-holakoa / Regular 39
MEMORIA, BAKEA ETA BIZIKIDETZA / MEMORIA, PAZ Y CONVIVENCIA	Txarra / Mala 13
	Ed-Ee / Ns-Nc 4
Ehuneko bertikalak / Porcentajes verticales	100

(...)

ETA ZEHATZAGO, ZURE IRITZIZ, NOLAKOA DA ONDOKO GAJETAN AZKEN URTEOTAN EUSKO JAURLARITZA EGITEN ARI DEN LANA: ONA, HALA-HOLAKOA EDO TXARRA? / Y MÁS CONCRETAMENTE, ¿EN SU OPINIÓN, LA ACTUACIÓN DEL GOBIERNO VASCO EN ESTOS ÚLTIMOS AÑOS EN LOS SIGUIENTES TEMAS ES BUENA, REGULAR O MALA?

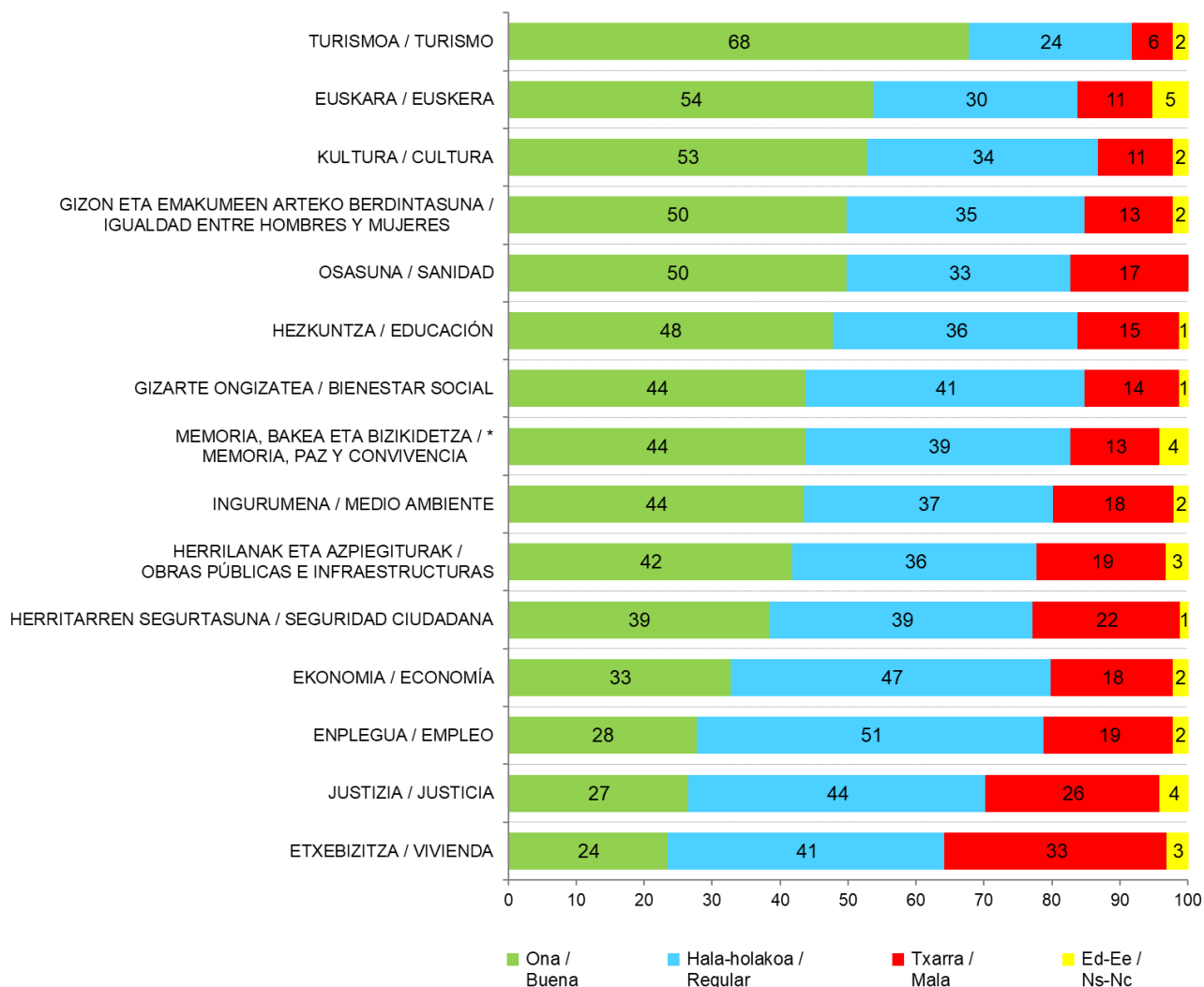
(...)

		GUZTIRA / TOTAL
INGURUMENA / MEDIO AMBIENTE	Ona / Buena	44
	Hala-holakoa / Regular	37
	Txarra / Mala	18
	Ed-Ee / Ns-Nc	2
HERRILANAK ETA AZPIEGITURAK / OBRAS PÚBLICAS E INFRAESTRUCTURAS	Ona / Buena	42
	Hala-holakoa / Regular	36
	Txarra / Mala	19
	Ed-Ee / Ns-Nc	3
HERRITARREN SEGURTASUNA / SEGURIDAD CIUDADANA	Ona / Buena	39
	Hala-holakoa / Regular	39
	Txarra / Mala	22
	Ed-Ee / Ns-Nc	1
EKONOMIA / ECONOMÍA	Ona / Buena	33
	Hala-holakoa / Regular	47
	Txarra / Mala	18
	Ed-Ee / Ns-Nc	2
ENPLEGUA / EMPLEO	Ona / Buena	28
	Hala-holakoa / Regular	51
	Txarra / Mala	19
	Ed-Ee / Ns-Nc	2
JUSTIZIA / JUSTICIA	Ona / Buena	27
	Hala-holakoa / Regular	44
	Txarra / Mala	26
	Ed-Ee / Ns-Nc	4
ETXEBIZITZA / VIVIENDA	Ona / Buena	24
	Hala-holakoa / Regular	41
	Txarra / Mala	33
	Ed-Ee / Ns-Nc	3
Ehuneko bertikalak / Porcentajes verticales		100



Taldeko emaitzak kontsultatzeko orrialdea / Página para consultar los resultados por colectivos: 38

ETA ZEHATZAGO, ZURE IRITZIZ, NOLAKO DA ONDOKO GAJETAN AZKEN URTEOTAN EUSKO JAURLARITZA EGITEN ARI DEN LANA: ONA, HALA-HOLAKO A EDO TXARRA? / Y MÁS CONCRETAMENTE, EN SU OPINIÓN, ¿LA ACTUACIÓN DEL GOBIERNO VASCO EN ESTOS ÚLTIMOS AÑOS EN LOS SIGUIENTES TEMAS ES BUENA, REGULAR O MALA?



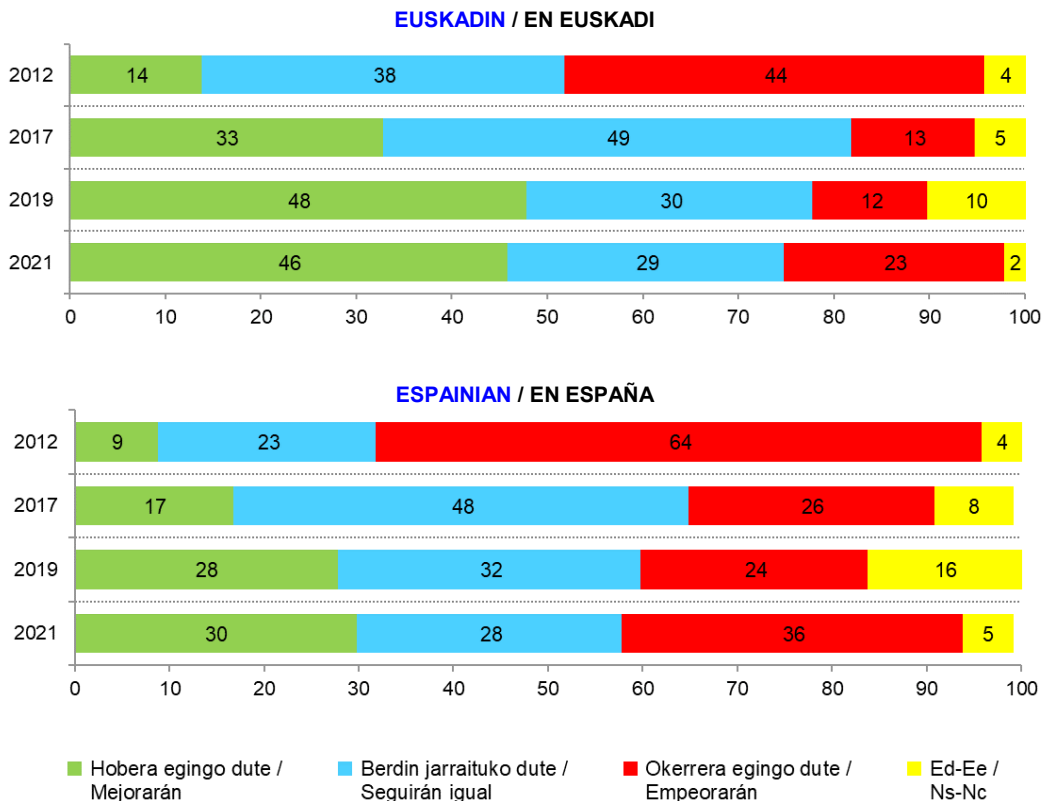
1.7 – Euskadiko eta Espainiako zerbitzu publikoen bilakaeraz espero dena / Expectativas sobre la evolución de los servicios públicos en Euskadi y España

ZURE USTEZ DATOZEN URTEETAN ZERBITZU PUBLIKOEK HOBERA EGINGO DUTE, BERDIN JARRAITUKO DUTE EDO OKERRERA EGINGO DUTE EUSKADIN? ETA ESPAINIAN? / ¿Y EN LOS PRÓXIMOS AÑOS CREE UD. QUE LOS SERVICIOS PÚBLICOS MEJORARÁN, SEGUIRÁN IGUAL O EMPEORARÁN EN EUSKADI? ¿Y EN ESPAÑA?

	GUZTIRA / TOTAL	
EUSKADIN / EN EUSKADI	Hohera egingo dute / Mejorarán	46
	Berdin jarraituko dute / Seguirán igual	29
	Okerrera egingo dute / Empeorarán	23
	Ed-Ee / Ns-Nc	2
ESPAINIAN / EN ESPAÑA	Hohera egingo dute / Mejorarán	30
	Berdin jarraituko dute / Seguirán igual	28
	Okerrera egingo dute / Empeorarán	36
	Ed-Ee / Ns-Nc	5
Ehuneko bertikalak / Porcentajes verticales	100	



Taldekako emaitzak kontsultatzeko orrialdea / Página para consultar los resultados por colectivos: **46**



2012 eta 2017ko soziometroetan galdera ez zen berdin-berdina, horietan “zerbitzu publikoei eta ongizate politikei” buruz galdetzen zen / Las preguntas de los sociómetros de 2012 y 2017 no eran idénticas, en aquellas ocasiones se preguntaba sobre “los servicios públicos y las políticas de bienestar”

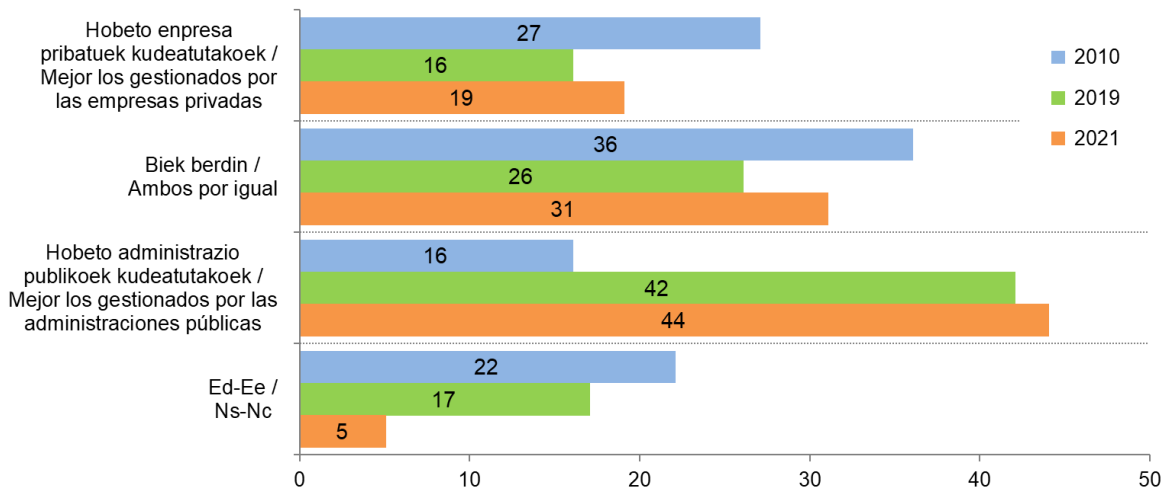
1.8 – Zerbitzuen kudeaketa publikoaren eta pribatuaren arteko erkaketa / Comparativa entre la gestión pública y privada de servicios

OROKORREAN, USTE DUZU ENPRESA PRIBATUEK KUDEATUTAKO ZERBITZUEK ADMINISTRAZIO PUBLIKOEN KUDEATUTAKOAK BAINO HOBETO FUNTZIONATZEN DUTELA, BIEK BERDIN FUNTZIONATZEN DUTELA EDO ADMINISTRAZIO PUBLIKOEN KUDEATUTAKOEN HOBETO FUNTZIONATZEN DUTELA? / EN GENERAL, ¿PIENSA UD. QUE LOS SERVICIOS PÚBLICOS GESTIONADOS POR ORGANIZACIONES O EMPRESAS PRIVADAS FUNCIONAN MEJOR QUE LOS GESTIONADOS DIRECTAMENTE POR LAS ADMINISTRACIONES PÚBLICAS, QUE FUNCIONAN EN AMBOS CASOS POR IGUAL O FUNCIONAN MEJOR LOS GESTIONADOS POR LAS ADMINISTRACIONES PÚBLICAS?

	GUZTIRA / TOTAL
Hobeto enpresa pribatuek kudeatutakoek / Mejor los gestionados por las empresas privadas	19
Biek berdin / Ambos por igual	31
Hobeto administrazio publikoek kudeatutakoek / Mejor los gestionados por las administraciones públicas	44
Ed-Ee / Ns-Nc	5
Ehuneko bertikalak / Porcentajes verticales	100



Taldeko emaitzak kontsultatzeko orrialdea / Página para consultar los resultados por colectivos: 48



2010ean erantzun aukeretako bat beste zentzuan egin zen, alegia, "Hobeto administrazio publikoek kudeatutakoek" aukera eman beharrean "Okerrago enpresa pribatuek kudeatutakoek" eman zen / En 2010 una de las respuestas se realizó en el otro sentido, es decir, en vez de "Mejor los gestionados por las administraciones públicas" la opción dada fue "Peor los gestionados por empresas privadas"

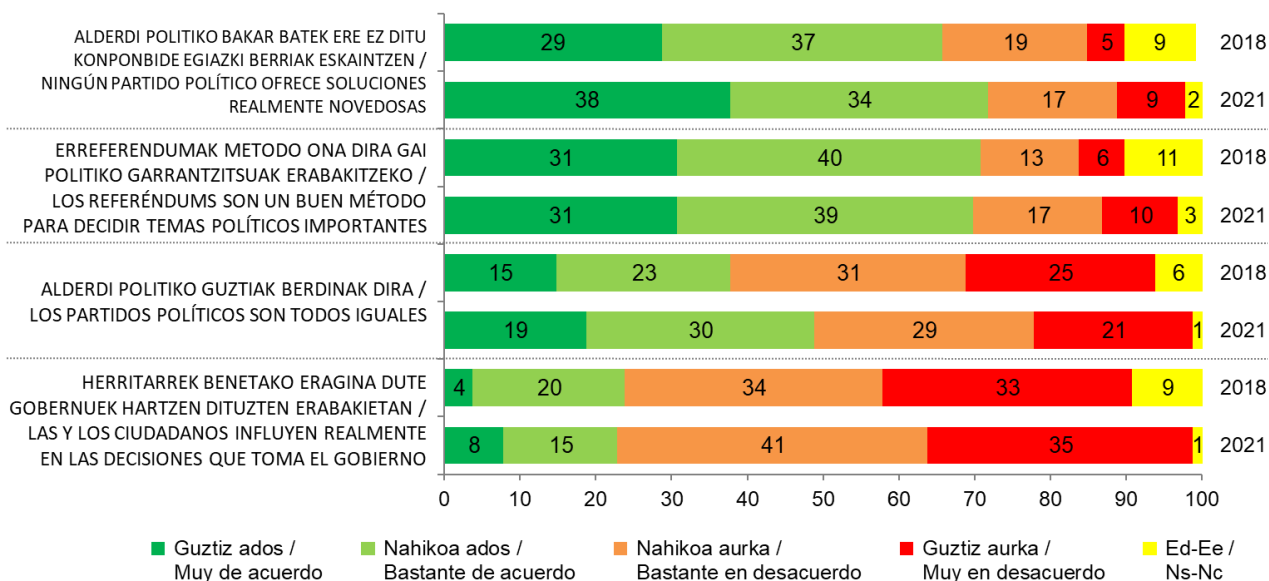
2 – Jarrera eta balio politikoak / Actitudes y valores políticos

2.1 – Politikagintzari buruzko iritzia / Opiniones sobre la política

ORAIN EUSKAL POLITIKAGINTZAN PENTSATUZ, ZENBATERAINO ZAUDE ADOS EDO AURKA HONAKO ESALDIEKIN? / PENSANDO AHORA EN LA POLÍTICA VASCA, ¿EN QUÉ MEDIDA ESTÁ UD. DE ACUERDO O EN DESACUERDO CON LAS FRASES SIGUIENTES?

	GUZTIRA / TOTAL	
ALDERDI POLITIKO BAKAR BATEK ERE EZ DITU KONPONBIDE EGIAZKI BERRIAK ESKAINTZEN / NINGÚN PARTIDO POLÍTICO OFRECE SOLUCIONES REALMENTE NOVEDOSAS	Gutziz ados / Muy de acuerdo	38
	Nahikoa ados / Bastante de acuerdo	34
	Nahikoa aurka / Bastante en desacuerdo	17
	Gutziz aurka / Muy en desacuerdo	9
	Ed-Ee / Ns-Nc	2
ERREFERENDUMAK METODO ONA DIRA GAI POLITIKO GARRANTZITSUAK ERABAKITZEKO / LOS REFERÉNDUMS SON UN BUEN MÉTODO PARA DECIDIR TEMAS POLÍTICOS IMPORTANTES	Gutziz ados / Muy de acuerdo	31
	Nahikoa ados / Bastante de acuerdo	39
	Nahikoa aurka / Bastante en desacuerdo	17
	Gutziz aurka / Muy en desacuerdo	10
	Ed-Ee / Ns-Nc	3
ALDERDI POLITIKO GUZTIAK BERDINAK DIRA / LOS PARTIDOS POLÍTICOS SON TODOS IGUALES	Gutziz ados / Muy de acuerdo	19
	Nahikoa ados / Bastante de acuerdo	30
	Nahikoa aurka / Bastante en desacuerdo	29
	Gutziz aurka / Muy en desacuerdo	21
	Ed-Ee / Ns-Nc	1
HERRITARREK BENETAKO ERAGINA DUTE GOBERNUEK HARTZEN DITUZTEN ERABAKIETAN / LAS Y LOS CIUDADANOS INFLUYEN REALMENTE EN LAS DECISIONES QUE TOMA EL GOBIERNO	Gutziz ados / Muy de acuerdo	8
	Nahikoa ados / Bastante de acuerdo	15
	Nahikoa aurka / Bastante en desacuerdo	41
	Gutziz aurka / Muy en desacuerdo	35
	Ed-Ee / Ns-Nc	1
Ehuneko bertikalak / Porcentajes verticales	100	

 Taldekako emaitzak kontsultatzeko orrialdea / Página para consultar los resultados por colectivos: **50**



2.2 – Begikotasun politikoak / Simpatías políticas

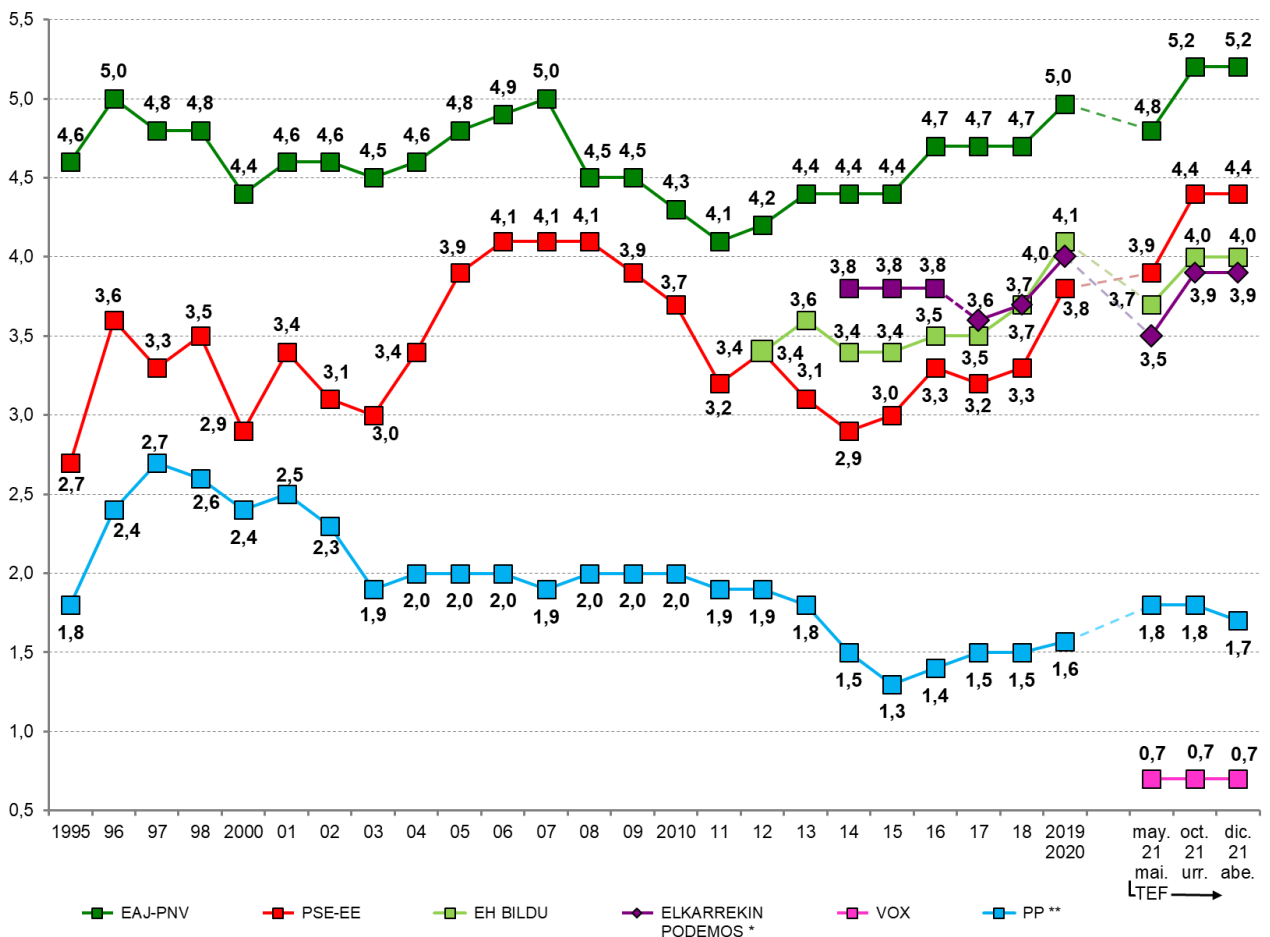
ZENBATEKO SINPATIA SORTZEN DIZU AIPATUKO DIZKIZUDAN ALDERDIETAKO BAKOITZAK? MESEDEZ, ERABILI EZAZU 0TIK 10-ERAKO ESKALA, 0-AK ESAN NAHI DUELARIK INOLAKO SINPATIARIK EZ ETA 10-AK SINPATIA HANDIA? / ¿QUÉ GRADO DE SIMPATÍA SIENTE POR CADA UNA DE LAS SIGUIENTES OPCIONES POLÍTICAS, EN UNA ESCALA DE 0 A 10, EN LA QUE EL 0 SIGNIFICA NINGUNA SIMPATÍA Y EL 10 MUCHA SIMPATÍA?

	GUZTIRA / TOTAL
EAJ / PNV	5,2
PSE-EE	4,4
EH BILDU	4,0
ELKARREKIN PODEMOS	3,9
PP	1,7
VOX	0,7

Batezbestekoak (0=inolako sinpatiarik ez; 10=simpatia handia) / Medias (0=ninguna simpatía; 10=mucha simpatía)



Taldekako emaitzak kontsultatzeko orrialdea / Página para consultar los resultados por colectivos: 54



* 2014-2016an Podemos-Ahal Duguri buruz galdetu zen, eta 2017tik aurrera Elkarrekin Podemos koalizioari buruz / En el periodo 2014-2016 se preguntó por Podemos-Ahal Dugu, y a partir de 2017 por la coalición Elkarrekin Podemos

** 2021eko maiatza eta urriko datuak PP+Ciudadanos dagozkio / Los datos de mayo y octubre de 2021 corresponden PP+Ciudadanos.

2.3 – Euskadiko buruzagi politikoaren ezagutza, aprobazioa eta balorazioa / Conocimiento, aprobación y valoración de líderes políticos

JARRAIAN EUSKADIKO BURUZAGI POLITIKO BATZUEI BURUZ GALDETU NAHI NIZUKE. ESADAZU, MESEDEZ, EZAGUTZEN DITUZUN ALA EZ ETA, EZAGUTZEKOTAN, NOLA BALORATZEN DITUZUN, 0TIK 10ERAKO ESKALA ERABILIZ, 0A BALORAZIORIK BAXUENA ETA 10A BALORAZIORIK ALTUENA DIRELA KONTUAN HARTUTA /
AHORA ME GUSTARÍA PREGUNTARLE POR ALGUNOS LÍDERES POLÍTICOS VASCOS. DÍGAME, POR FAVOR, SI LOS CONOCE O NO Y, EN CASO DE CONOCERLOS, CÓMO LOS VALORA, UTILIZANDO UNA ESCALA DE 0 A 10, DONDE EL 0 ES LA VALORACIÓN MÍNIMA Y EL 10 LA VALORACIÓN MÁXIMA

INDIZEAK / ÍNDICES	
EZAGUTZA / CONOCIMIENTO	Buruzagi politiko bakoitza ezagutzen dutenen % / % de personas que conoce a cada líder político
APROBAZIOA / APROBACIÓN	Biztanleria osotik, buruzagi politiko bakoitzari 5 puntu edo gehiago eman diotenen % / % de personas del total de la población que asignan 5 o más puntos a cada líder político
BALORAZIOA / VALORACIÓN	0tik 10erako eskalan batez besteko puntuazioa / Puntuación media en una escala de 0 a 10

	GUZTIZKOAK / TOTALES		
	EZAGUTZA / CONOCIMIENTO (%)	APROBAZIOA / APROBACIÓN (%)	BALORAZIOA (Batezbestekoak 0-10) * / VALORACIÓN (Medias 0-10) *
IÑIGO URKULLU LEHENDAKARIA / EL LEHENDAKARI IÑIGO URKULLU	96	67	5,5
MADDALEN IRIARTE	46	31	5,3
IDOIA MENDIA	68	42	4,8
MIREN GORROTXATEGI	38	22	4,6
AMAIA MARTÍNEZ	20	6	2,6
CARLOS ITURGAIZ	74	14	2,0

* Politikari bakoitza ezagutzen duten herritarrek bakarrik baloratu dute /
Cada político/a ha sido valorado/a únicamente por las y los ciudadanos que la/lo conocen

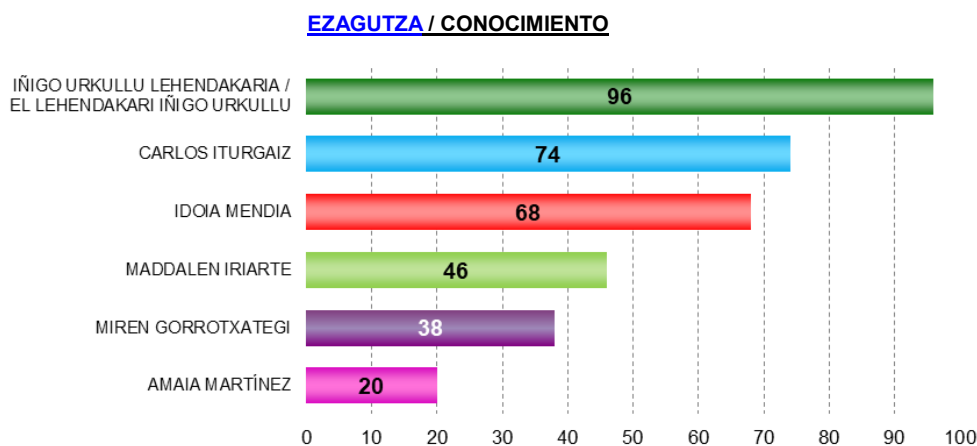


Taldekako emaitzak kontsultatzeko orrialdea / Página para consultar los resultados por colectivos:

Ezagutza / Conocimiento: **56**

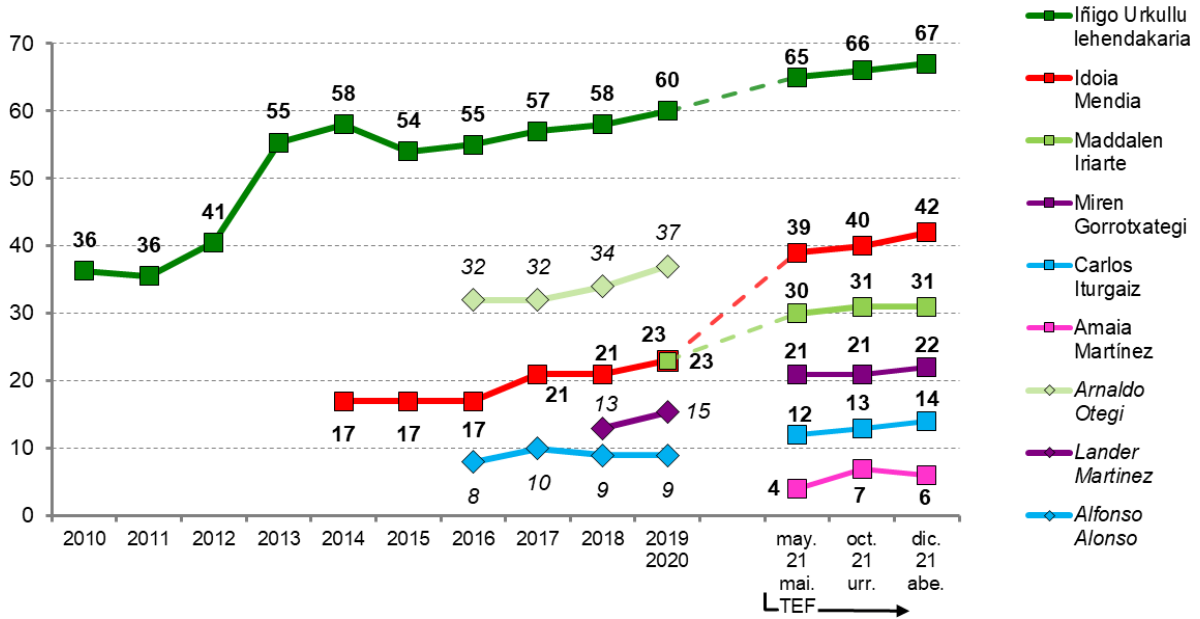
Aprobazioa / Aprobación: **58**

Balorazioa / Valoración: **60**

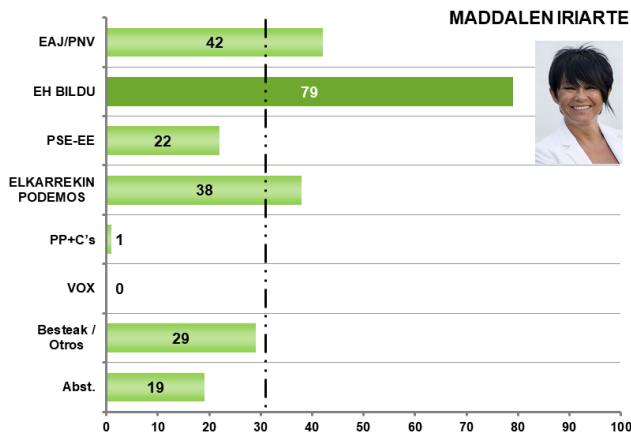
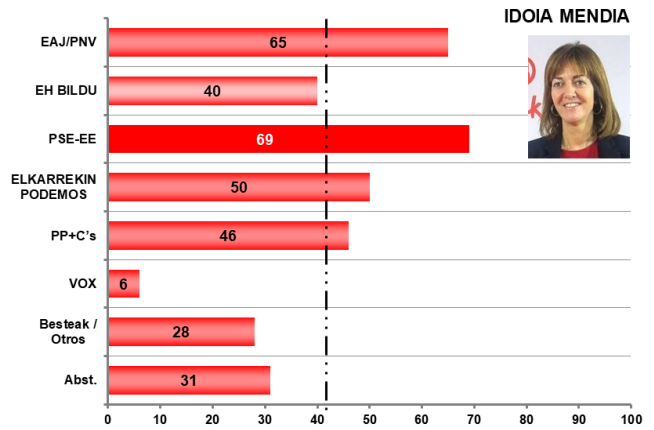
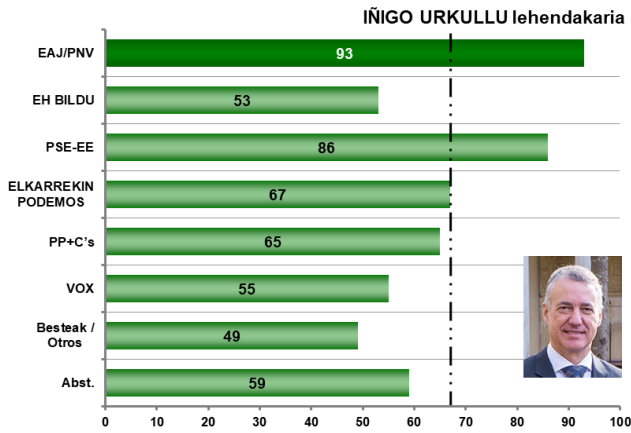


APROBAZIOA / APROBACIÓN

Biztanleria osotik, buruzagi politiko bakoitzari 5 puntu edo gehiago eman diotenen % / % de personas del total de la población que asignan 5 o más puntos a cada líder político

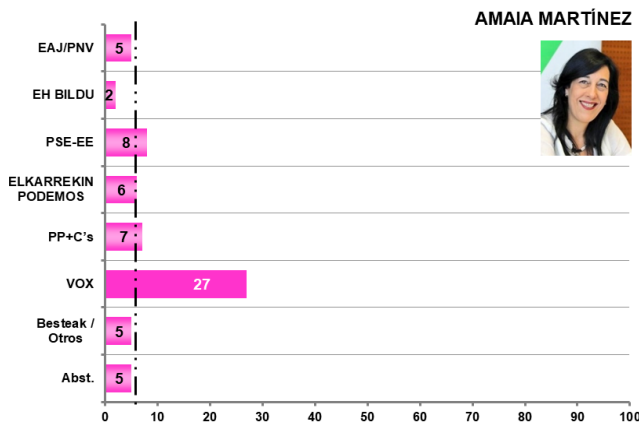
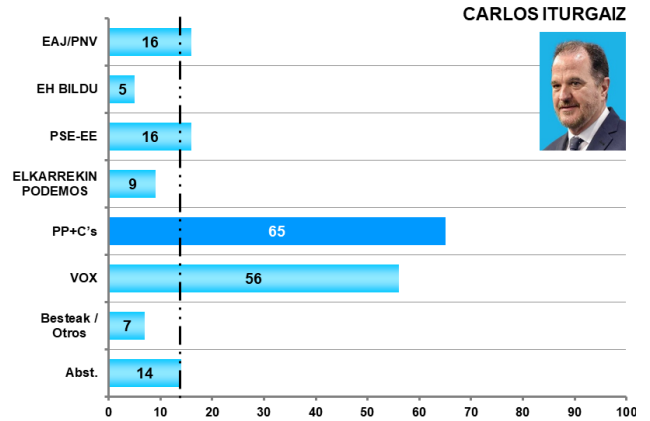
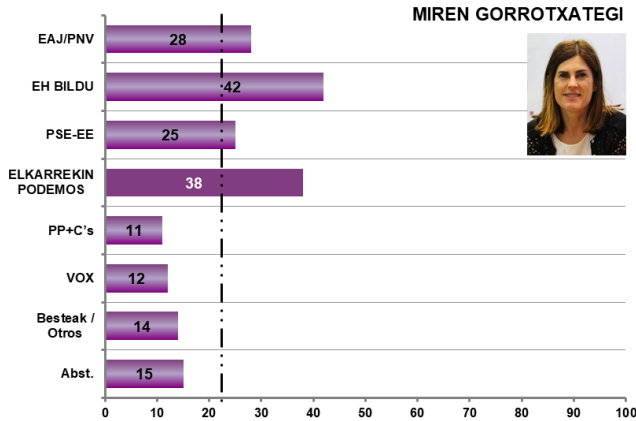


APROBAZIOA 2020ko HAUTESKUNDE AUTONOMIKOETAKO BOTOAREN ARABERA / APROBACIÓN SEGÚN VOTO EN ELECCIONES AUTONÓMICAS DE 2020



■ ■ ■ Batez besteko aprobazioa / Aprobación media

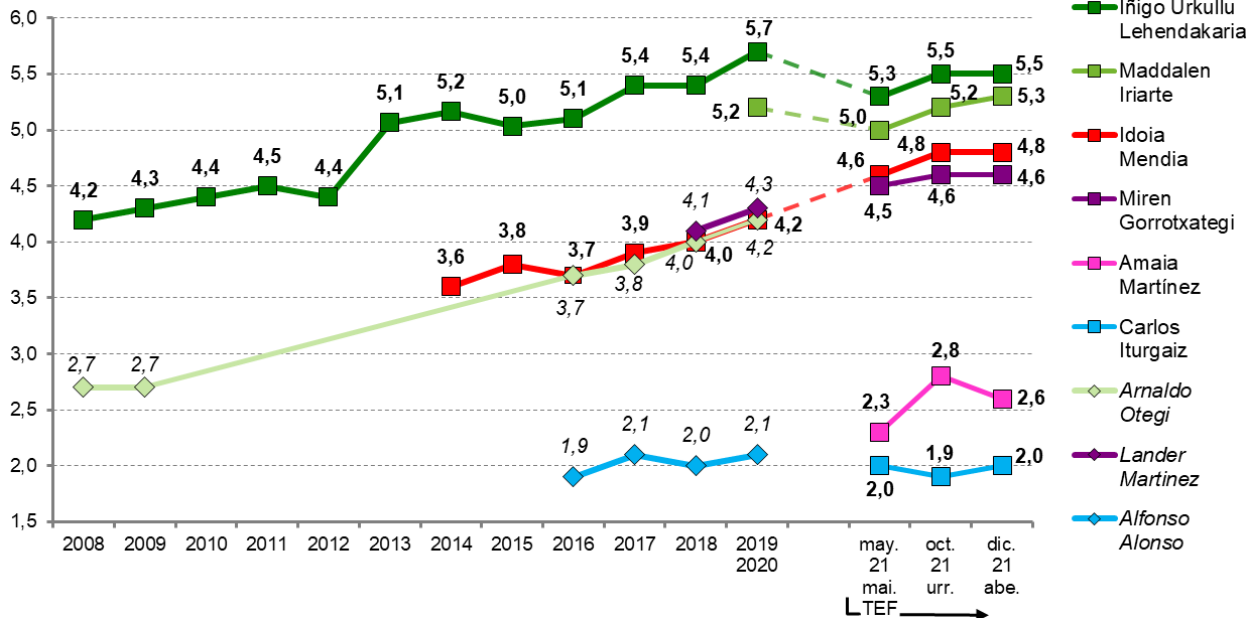
VOXen boto-emaielen datuen irakurketa zuhurtzia handiz egin behar da, jaso dugun kopuru eskasarengatik / La interpretación de los resultados correspondientes a las y los votantes de VOX debe hacerse con suma precaución, debido al escaso número de efectivos recogido en la muestra



■■■■ Batez besteko aprobazioa / Aprobación media

VOXen boto-emaileen datuen irakurketa zuhurtzia handiz egin behar da, jaso dugun kopuru eskasarengatik / La interpretación de los resultados correspondientes a las y los votantes de VOX debe hacerse con suma precaución, debido al escaso número de efectivos recogido en la muestra

BALORAZIOA / VALORACIÓN Oitok 10erako eskalan batez besteko puntuazioa / Puntuación media en una escala de 0 a 10



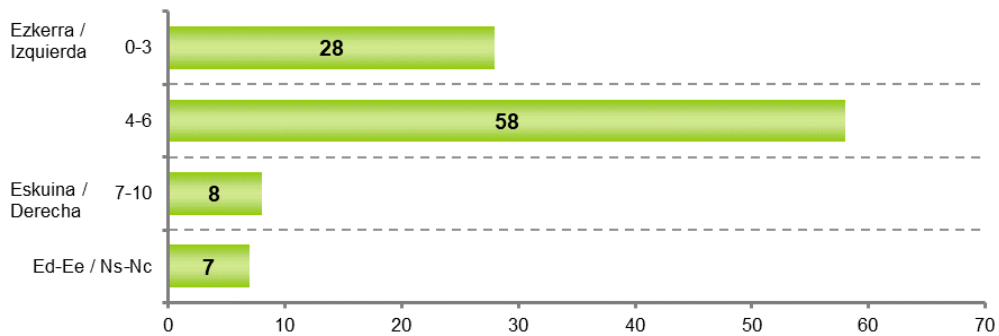
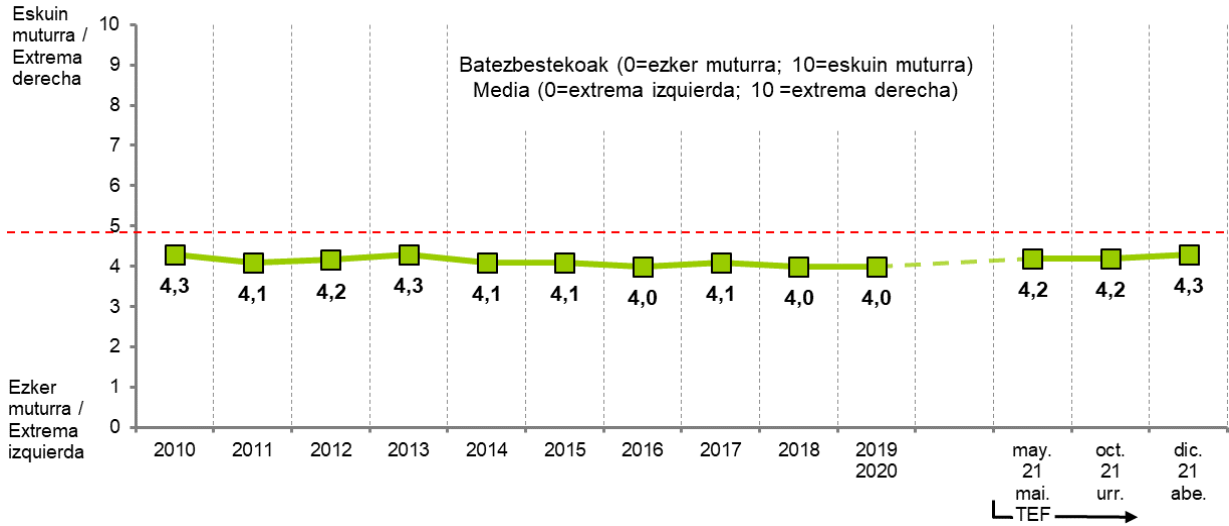
Batezbestekoa (0=baloraziorik baxuena; 10=baloraziorik altuena) / Medias (0=valoración mínima; 10= valoración máxima)

Politikari bakoitza ezagutzen duten herritarrek bakarrik baloratu dute /

Cada político/a ha sido valorado/a únicamente por las y los ciudadanos que la/lo conocen

2.4 – Ezker-eskuin eskala / Escala izquierda-derecha

POLITIKAZ HITZ EGITEN DENEAN NORMALKI EZKERRAZ ETA ESKUINAZ HITZ EGITEN DA. ZU ZEIN TOKITAN KOKATUKO ZINATEKE, OTIK 10ERAKO ESKALAN, ZEINETAN OAK EZKER MUTURRA ETA 10AK ESKUIN MUTURRA ESAN NAHI DUTEN? / CUANDO SE HABLA DE POLÍTICA NORMALMENTE SE UTILIZAN LAS EXPRESIONES IZQUIERDA Y DERECHA. EN UNA ESCALA DEL 0 AL 10, DONDE EL 0 ES LA EXTREMA IZQUIERDA Y EL 10 LA EXTREMA DERECHA, ¿EN QUÉ LUGAR SE COLOCARÍA UD.?

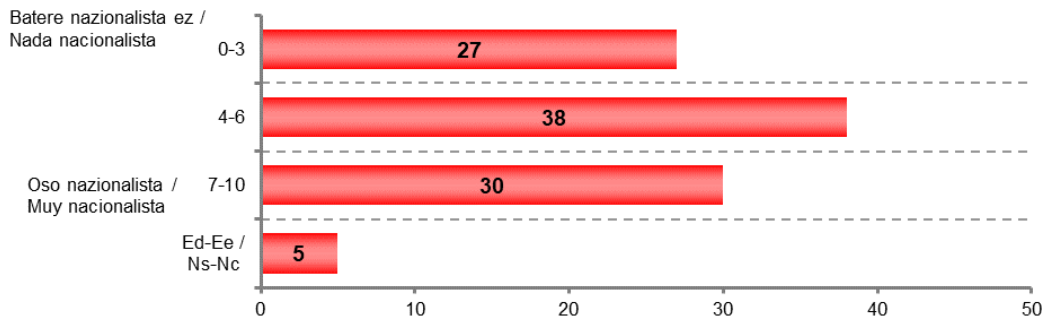
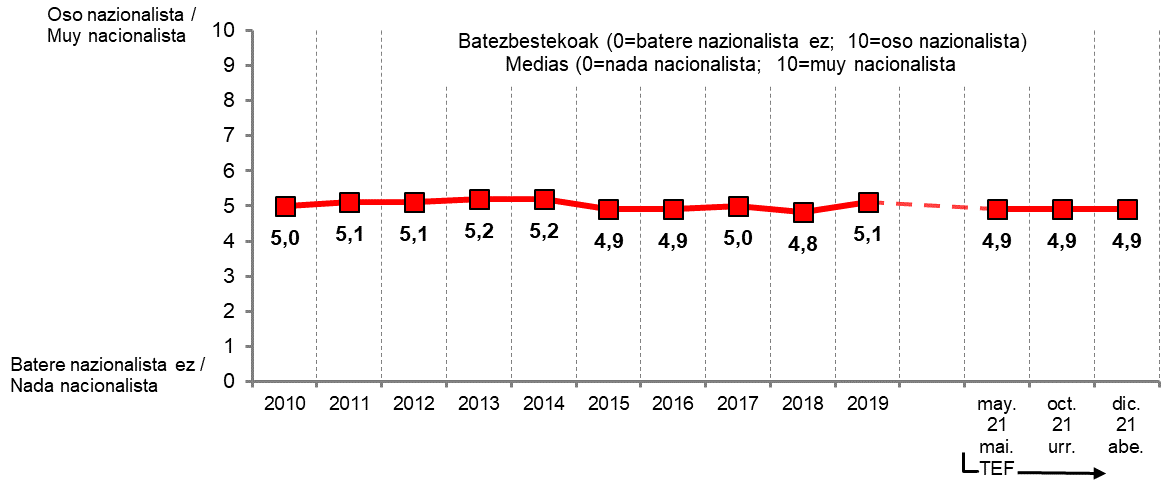


Taldekako emaitzak kontsultatzeko orrialdea / Página para consultar los resultados por colectivos: **62**

2.5 – Euskal nazionalismo edo abertzaletasun eskala / Escala de nacionalismo vasco

BESTALDE, EUSKAL NAZIONALISTA EDO ABERTZALE SENTIMENDUARI DAGOKIONEZ, ESANGO ZENIDAKE, MESEDEZ, NON KOKATUKO ZINATEKEEN 0TIK 10ERAKO ESKALAN, KONTUAN HARTUTA 0A DELA BATERE NAZIONALISTA EDO ABERTZALEA EZ ETA 10A OSO NAZIONALISTA EDO ABERTZALEA? /

POR OTRA PARTE, EN REFERENCIA AL SENTIMIENTO NACIONALISTA VASCO O ABERTZALE, ¿PODRÍA DECIRME, POR FAVOR, DÓNDE SE COLOCARÍA UD. EN UNA ESCALA DE 0 A 10, EN LA QUE 0 SIGNIFICA NADA NACIONALISTA O ABERTZALE Y EL 10 MUY NACIONALISTA O ABERTZALE?



Taldekako emaitzak kontsultatzeko orrialdea / Página para consultar los resultados por colectivos: **65**

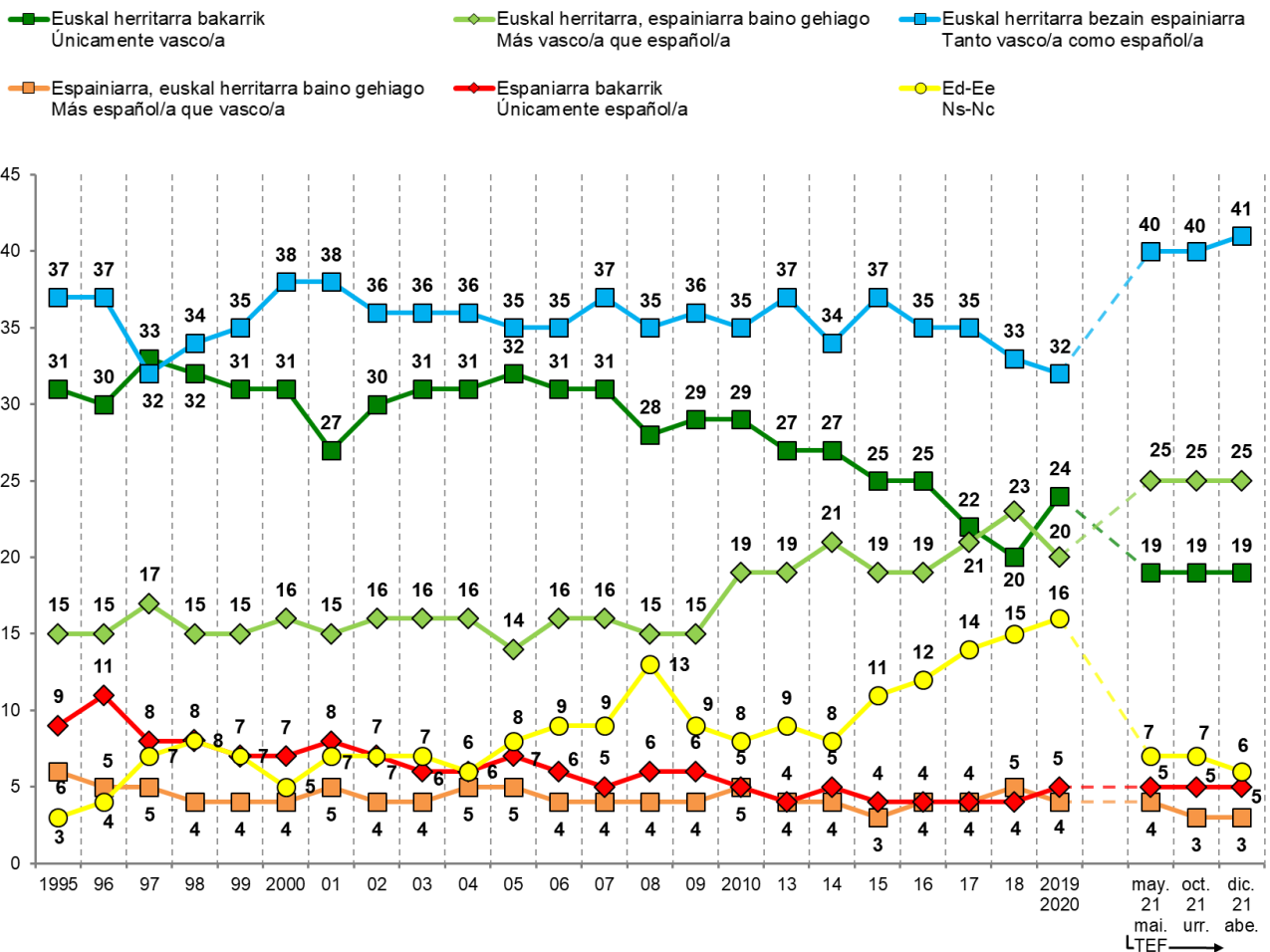
2.6 – Euskal herritar-espainiar ardatza / Eje vasco-español

IRAKURRIKO DIZKIZUDAN ESALDIETATIK ZEINEK ADIERAZTEN DITU HOBEKIEN ZURE SENTIMENDUAK? SENTITZEN ZARA.../
¿CUÁL DE LAS SIGUIENTES FRASES EXPRESA MEJOR SUS SENTIMIENTOS? SE SIENTE....

	GUZTIRA / TOTAL
Euskal herritarra bakarrik / Únicamente vasco/a	19
Euskal herritarra, espainiarra baino gehiago / Más vasco/a que español/a	25
Euskal herritarra bezain espainiarra / Tanto vasco/a como español/a	41
Espainiarra, euskal herritarra baino gehiago / Más español/a que vasco/a	3
Espainiarra bakarrik / Únicamente español/a	5
Ed-Ee / Ns-Nc	6
Ehuneko bertikalak / Porcentajes verticales	100



Taldeko emaitzak kontsultatzeko orrialdea / Página para consultar los resultados por colectivos: 68



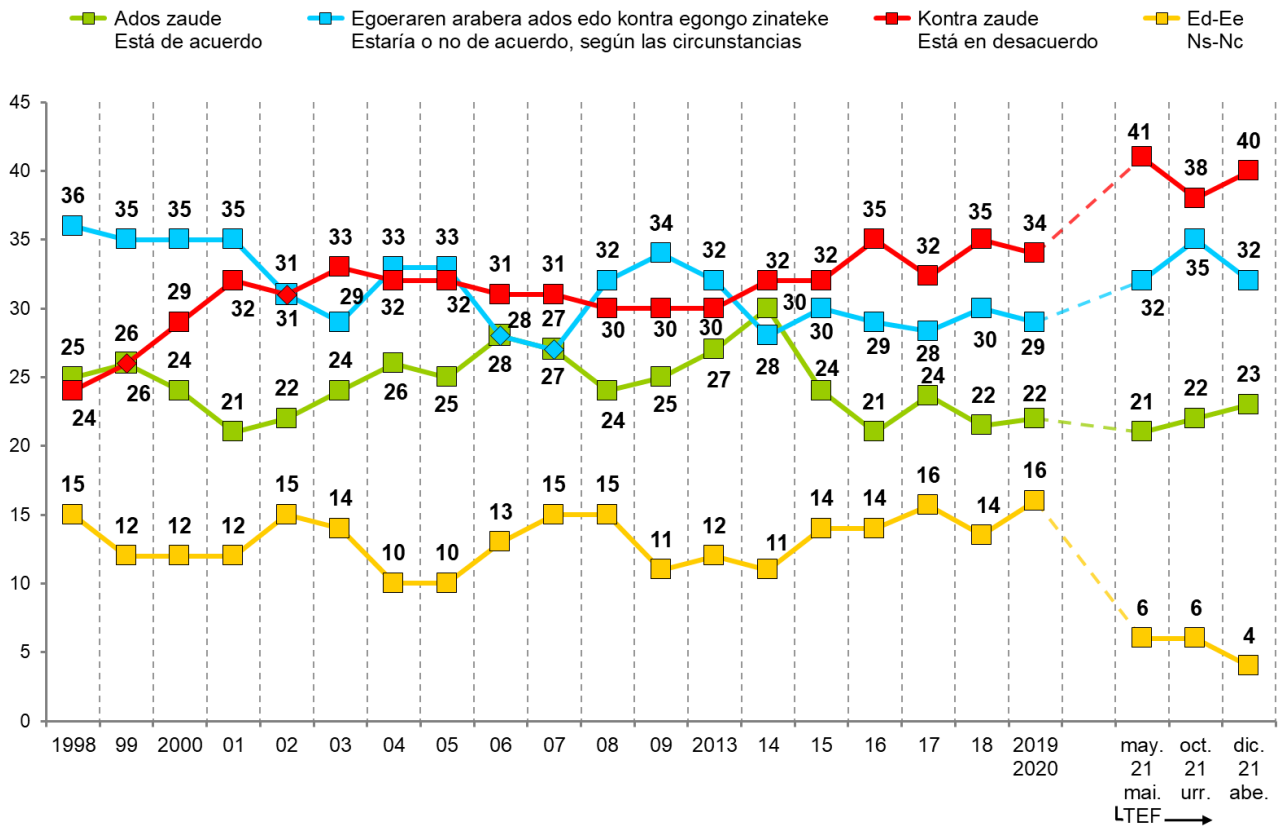
2.7 – Independentziarekiko jarrera / Actitud hacia la independencia

EUSKAL HERRIAREN INDEPENDENTZIARI DAGOKIONEZ ZU PERTSONALKI... /
SOBRE EL TEMA DE LA INDEPENDENCIA DEL PAÍS VASCO, UD. PERSONALMENTE...

	GUZTIRA / TOTAL
Ados zaude / Está de acuerdo	23
Egoeraren arabera ados edo kontra egongo zinateke / Estaría o no de acuerdo, según las circunstancias	32
Kontra zaude / Está en desacuerdo	40
Ed-Ee / Ns-Nc	4
Ehuneko bertikalak / Porcentajes verticales	100



Taldekako emaitzak kontsultatzeko orrialdea / Página para consultar los resultados por colectivos: 70



3 – Zehaztasun teknikoak / Ficha técnica

Informazio bilketa 2021eko azaroaren 29a eta abenduaren 3a bitartean egin zen -biak barne-ordenagailuz lagundutako banakako telefonozko elkarrizketen bidez (CATI). Galdesorta egituratu eta itxia erabili zen, Euskal Autonomia Erkidegoko (EAEko) lurralde bakoitzerako lagin adierazgarri bati elkarrizketa egiteko.

Ikerketaren **diseinua**, emaitzen **azterketa** eta **txostena burutzearen** ardura Prospekzio Soziologikoen Kabineteari dagozkio soilik. Informazio bilketa Campo Volantín kalea, 48007, Bilbo helbidean dagoen Ikerfel enpresak egin zuen.

Lagina, 18 urte edo gehiagoko biztanleriari zuzendua, honela banatu zen: 800 pertsona Araban, 1.449 Bizkaian eta 1.084 Gipuzkoan, beraz, 3.333 pertsona elkarrizketatu ziren guztira. Gizabanakoen hautaketa prozedura polietapiko eta estratifikatuaren bidez egin zen, udalerraren tamainaren arabera estratu proportzionalak erabiliz. Ondoren pertsonak sexuaren, adinaren eta lan egoeraren arabera kuoten bidez aukeratu ziren.

Lagina diseinatu da inkesten %50 telefono finkoaren bidez egiteko eta beste %50 telefono mugikorraren bidez.

Emaitzak 2020ko Hauteskunde Autonomikoetako boto oroimenaren arabera eta hiru lurraldeetako biztanleriaren arabera haztatu dira.

Lagin errorearen estimazioa, erabat ausazkoak diren laginketei egozgarria, $\pm 1,7\%$ koa da EAERako, %95,5eko konfiantza mailarako, $p=q=0,5$ izanik.

La recogida de información se realizó entre el 29 de noviembre y el 3 de diciembre a través de entrevista telefónica individual asistida por ordenador (CATI), mediante cuestionario estructurado y cerrado, realizada a una muestra representativa de la población de la Comunidad Autónoma del País Vasco.

El **diseño** de la investigación, el **análisis** de los resultados y la **elaboración del informe** es responsabilidad exclusiva del Gabinete de Prospección Sociológica de la Presidencia del Gobierno Vasco. La recogida de información fue realizada por la empresa Ikerfel, sita en la calle Campo Volantín 21, 48007, Bilbao.

La **muestra**, dirigida a una población de 18 y más años, se distribuyó del siguiente modo: 800 personas en Araba, 1.449 en Bizkaia y 1.084 en Gipuzkoa, lo que supone un total de 3.333 personas entrevistadas. La selección de las personas a entrevistar se realizó por procedimiento polietápico y estratificado proporcionalmente por tamaño de municipio, con selección posterior de las personas según cuotas de sexo, edad y situación laboral.

La muestra se ha diseñado de manera que el 50% de las encuestas se realicen a través de un teléfono fijo y el otro 50% a través de un teléfono móvil.

Los datos han sido ponderados a posteriori en base al recuerdo de voto en las elecciones Autonómicas de 2020 y a la población de cada uno de los territorios.

La estimación del **error muestral**, atribuible en el caso teórico de que la muestra hubiera sido estrictamente aleatoria, es de $\pm 1,7\%$ para la CAPV, para un nivel de confianza del 95,5% y siendo $p=q=0,5$.

4 – Elkarrizketatutako biztanleriaren ezaugarriak / Características de la población entrevistada

SEXUA / SEXO	Gizona / Hombre	48
	Emakumea / Mujer	52
Ehuneko bertikalak / Porcentajes verticales		100

ADIN TALDEAK / GRUPOS DE EDAD	18-29	13
	30-45	24
	46-64	34
	≥ 65	29
Ehuneko bertikalak / Porcentajes verticales		100

ZEIN IKASKETA AMAITU DITUZU? / ¿QUÉ ESTUDIOS HA FINALIZADO?	Batere ez, lehen mailakoak baino baxuagoak / Ninguno, menos que primarios	2
	Lehen mailakoak, Oinarrizko Batxilergoa, OHO, DBH / Primarios, Bachiller Elemental, EGB, ESO	22
	Lanbide Heziketa (LH: oinarrizkoak edo erdi-goi mailako zikloa) / Profesionales (FP: básicos, de grado medio o superior)	25
	Bigarren mailakoak: Goi-mailako Batxilergoa, IEE, BBB, UBI / Secundarios: Bachiller Superior, REM, BUP, COU	14
	Unibertsitate mailakoak / Universitarios	37
Ehuneko bertikalak / Porcentajes verticales		100

ZEIN DA ZURE LAN EGOERA? / ¿CUÁL ES SU SITUACIÓN LABORAL?	Lan ordaindua / Trabajo remunerado	51
	Langabezian / En paro	8
	Etxeko lanak / Trabajo doméstico	6
	Ikasten nagusiki / Estudiando principalmente	4
	Erretiratu, pentsioduna / Jubilado/a, pensionista	30
	Beste egoera batzuk / Otras situaciones	2
Ehuneko bertikalak / Porcentajes verticales		100

Datuak hiru lurraldeetako biztanleria zentsuaren arabera haztatu dira /
Datos ponderados por la población de cada uno de los territorios

JAIO TERRIA / LUGAR DE NACIMIENTO	Araban / Araba	9
	Bizkaian / Bizkaia	41
	Gipuzkoan / Gipuzkoa	26
	Nafarroan / Navarra	2
	Estatua / Estado	16
	Atzerria / Extranjero	6
Ehuneko bertikalak / Porcentajes verticales		100
ZUK ZER MODUZ HITZ EGITEN DUZU EUSKARAZ? / ¿SABE HABLAR EUSKERA?	Oso ondo / Sí, correctamente	28
	Nahikoa ondo / Sí, bastante bien	15
	Zerbait dakizu / Sí, puede hablar algo	22
	Hitz batzuk dakizkizu / Sabe palabras	23
	Batere ez / No, nada	11
Ehuneko bertikalak / Porcentajes verticales		100
DITUEN TELEFONO MOTAK / TIPOS DE TELÉFONO QUE TIENE	Finkoa bakarrik / Solo fijo	2
	Finkoa eta mugikorra / Fijo y móvil	79
	Mugikorra bakarrik / Solo móvil	18
Ehuneko bertikalak / Porcentajes verticales		100

Datuak hiru lurraldeetako biztanleria zentsuaren arabera haztatu dira /
Datos ponderados por la población de cada uno de los territorios

5 – Eranskina: Emaizak kolektiboka / Anexo: Resultados por colectivos

Eranskinean azaltzen diren gurutzeetako aldagaiak ondoko taldeetatik sortu dira:

- **Lurraldea:** Araba, Bizkaia eta Gipuzkoa.
- **Udalerriaren tamaina:** Txikia (10.000 biztanle baino gutxiago), Ertaina (10.000 biztanle baino gehiago, hiriburuak salbu) eta Hiriburua.
- **Sexua:** Gizona eta Emakumea.
- **Adin taldeak:** 18-29, 30-45, 46-64 eta ≥ 65 .
- **Ikasketa-maila:**
 - ≤ 1 . mailakoak (Batere ez, Lehen mailakoak baino baxuagoak; Lehen mailakoak, Oinarritzko Batxilergoa, OHO, DBH).
 - 2. mailakoak edo Lanbide Heziketa (Erdi mailako LH, LH I, Goi-mailako Batxilergoa, IEE, BBB, UBI, Goi mailako Lanbide Heziketa, LHII).
 - Goi-mailakoak (Diplomaturak, Lizentziaturak, Graduak, Doktoretzak, Graduondokoak).
- **Lan egoera:** Lanean (ERTEan barne), Langabezian, Etxeko lanak, Ikasten (nagusiki) eta Jubilatua edo pentsioduna.
- **Jaioterria:** EAE+Nafarroa, Estatuko beste lurralde bat eta Atzerria.
- **Euskararen ezagutza:** Bai, Pixka bat eta Ez.
- **Ezker-eskuin eskala:** Ezkerra (0-10 eskalan 0tik 3ra), Zentroa (0-10 eskalan 4tik 6ra), Eskuina (0tik 10erako eskalan 7tik 10era) eta Ed-Ee.
- **Abertzaletasun eskala** (norbere kokapena 0-10 eskalan): 0-3, 4-6, 7-10 eta Ed-Ee.
- **2020ko Hauteskunde Autonomikoetako boto-oroimena:** EAJ-PNV, EH BILDU, PSE-EE, Elkarrekin Podemos, PP+Cs, VOX, Besteak (besteak, zuriak eta baliogabekoak), Eskubiderik gabe, <18 urte, Abstentzioa eta Ed-Ee.

VOXen boto-emaleei dagozkien datuak kontu handiz irakurri behar dira, kategoria horretan jaso dugun kopuru eskasagatik.

Las variables de cruce que se presentan en este anexo se construyen a partir de los siguientes colectivos:

- **Territorio:** Araba, Bizkaia y Gipuzkoa.
- **Tamaño de municipio:** Pequeño (menos de 10.000 habitantes), Mediano (más de 10.000 habitantes, excepto capitales) y Capital.
- **Sexo:** Hombre y Mujer.
- **Grupos de edad:** 18-29, 30-45, 46-64 y ≥ 65 .
- **Estudios finalizados:**
 - \leq Primarios (Ninguno, menos que primarios; Primarios, Bachiller Elemental, EGB, ESO).
 - Secundarios o Formación Profesional (FP de grado medio, FP I; Bachillerato Superior, REM, BUP, COU; FP de Grado Superior, FP II).
 - Superiores (Diplomaturas, Licenciaturas, Grados, Doctorados, Postgrados).
- **Situación laboral:** Trabajando (incluido ERTE), En paro, Labores del hogar, Estudiando (principalmente), Jubilado o pensionista.
- **Lugar de nacimiento:** CAPV+Navarra, Otro lugar del estado y Extranjero.
- **Conocimiento de euskera:** Sí, Algo y No.
- **Escala izquierda-derecha:** Izquierda (0 a 3 en escala 0-10), Centro (4 a 6 en escala 0-10), Derecha (7 a 10 en escala 0-10) y Ns-Nc.
- **Escala nacionalismo** (autoubicación en escala 0-10): 0-3, 4-6, 7-10 y Ns-Nc.
- **Recuerdo de voto en elecciones Autonómicas de 2020:** EAJ-PNV, EH BILDU, PSE-EE, Elkarrekin Podemos, PP+Cs, VOX, Otros (otros, blancos y nulos), Sin derecho, <18 años, Abstención y Ns-Nc.

Los datos correspondientes a votantes de VOX han de leerse con suma cautela debido al escaso número de efectivos recogidos en esa categoría.

1 – Egoeraren balorazioa / Valoración de la situación

1.1 – Euskadiko eta Espainiako egoera politikoaren balorazioa / Valoración de la situación política de Euskadi y de España

EUSKADIKO EGOERA POLITIKOA ZURE USTEZ OSO ONA, ONA, TXARRA EDO OSO TXARRA DA? ETA ESPAINIAKO EGOERA POLITIKOA? / ¿CÓMO CALIFICARÍA UD. LA SITUACIÓN POLÍTICA DE EUSKADI: MUY BUENA, BUENA, MALA O MUY MALA? ¿Y LA SITUACIÓN POLÍTICA DE ESPAÑA?														
	Guztira / Total	LURRALDEA / TERRITORIO			UDALERRIAREN TAMAINA / TAMAÑO DE MUNICIPIO			SEXUA / SEXO		ADIN TALDEAK / GRUPOS DE EDAD				
		Araba	Bizkaia	Gipuzkoa	Txikia / Pequeño	Ertaina / Mediano	Hiriburua / Capital	Gizona / Hombre	Emakumea / Mujer	18-29	30-45	46-64	≥ 65	
EUSKADI	Oso ona / Muy buena	3	2	2	4	2	3	3	3	3	2	3	2	3
	Ona / Buena	62	57	64	63	67	63	60	62	63	64	57	61	69
	Txarra / Mala	24	27	24	23	23	24	26	24	25	24	26	27	19
	Oso txarra / Muy mala	7	10	6	6	5	6	8	8	6	7	10	6	4
	Ed-Ee / Ns-Nc	4	3	4	4	4	4	4	4	4	3	4	3	5
ESPAINIA / ESPAÑA	Oso ona / Muy buena	1	2	0	1	0	1	1	1	1	0	1	0	1
	Ona / Buena	27	26	26	27	27	28	25	26	27	29	25	24	30
	Txarra / Mala	43	40	45	43	44	43	44	41	45	43	41	45	45
	Oso txarra / Muy mala	27	31	25	27	27	26	28	29	24	26	31	28	22
	Ed-Ee / Ns-Nc	3	1	3	2	2	3	3	3	3	2	3	3	4
<i>Ehuneko bertikalak / Porcentajes verticales</i>	100	100	100	100	100	100	100	100	100	100	100	100	100	100
<i>n (absolutu haztatu gabeak) / n (absolutos sin ponderar)</i>	(3333)	(800)	(1449)	(1084)	(648)	(1359)	(1326)	(1600)	(1733)	(433)	(800)	(1132)	(968)	

	Guztira / Total	IKASKETAK / ESTUDIOS			LAN EGOERA / SITUACIÓN LABORAL					
		≤ 1. mailakoak / ≤ primarios	2. mailakoak, LH / Secundarios, FP	Goi-mailakoak / Superiores	Lanean / Trabajando	Langabezian / En paro	Etxeko lanak / Labores del hogar	Ikasten / Estudiando	Jubilatua, pentsioduna / Jubilado/a, pensionista	
EUSKADI	Oso ona / Muy buena	3	4	3	2	3	2	7	2	2
	Ona / Buena	62	60	63	63	60	51	68	76	70
	Txarra / Mala	24	24	24	25	26	31	20	13	20
	Oso txarra / Muy mala	7	6	7	7	8	10	4	6	4
	Ed-Ee / Ns-Nc	4	6	3	4	4	5	2	4	5
ESPAINIA / ESPAÑA	Oso ona / Muy buena	1	1	1	0	0	0	0	1	0
	Ona / Buena	27	32	27	23	24	27	32	32	29
	Txarra / Mala	43	37	43	48	45	36	40	48	44
	Oso txarra / Muy mala	27	27	27	27	29	33	23	13	23
	Ed-Ee / Ns-Nc	3	4	2	3	2	3	4	5	3
<i>Ehuneko bertikalak / Porcentajes verticales</i>	100	100	100	100	100	100	100	100	100	
<i>n (absolutu haztatu gabeak) / n (absolutos sin ponderar)</i>	(3333)	(821)	(1300)	(1212)	(1683)	(255)	(200)	(120)	(1004)	

EUSKADIKO EGOERA POLITIKOA ZURE USTEZ OSO ONA, ONA, TXARRA EDO OSO TXARRA DA? ETA ESPAINIAKO EGOERA POLITIKOA? /
¿CÓMO CALIFICARÍA UD. LA SITUACIÓN POLÍTICA DE EUSKADI: MUY BUENA, BUENA, MALA O MUY MALA? ¿Y LA SITUACIÓN POLÍTICA DE ESPAÑA?

	Guztira / Total	JAIOTERRIA / LUGAR DE NACIMIENTO			EUSKARAREN EZAGUTZA / CONOCIMIENTO DE EUSKERA			EZKER-ESKUIN ESKALA / ESCALA IZQUIERDA-DERECHA				ABERTZALETASUN ESKALA / ESCALA NACIONALISMO				
		EAE+Nafarroa / CAPV+Navarra	Estataua / Estado	Atzerria / Extranjero	Bai / Sí	Pixka bat / Algo	Ez / No	Ezkerra / Izquierda	Zentroa / Centro	Eskuina / Derecha	Ed-Ee / Ns-Nc	0-3	4-6	7-10	Ed-Ee / Ns-Nc	
EUSKADI	Oso ona / Muy buena	3	1	3	11	1	2	4	2	3	4	5	1	3	4	5
	Ona / Buena	62	61	66	63	63	62	62	61	65	71	35	54	68	66	45
	Txarra / Mala	24	26	23	17	26	26	21	29	23	14	30	30	21	23	25
	Oso txarra / Muy mala	7	8	5	4	6	6	8	5	6	7	20	10	5	5	11
	Ed-Ee / Ns-Nc	4	4	3	4	4	4	4	3	4	5	10	5	3	2	14
ESPAINIA / ESPAÑA	Oso ona / Muy buena	1	0	1	2	0	1	1	1	0	1	0	1	0	1	0
	Ona / Buena	27	23	25	48	24	24	31	29	27	27	17	21	30	29	20
	Txarra / Mala	43	44	48	33	46	43	41	40	46	40	35	42	45	42	46
	Oso txarra / Muy mala	27	30	25	15	27	30	25	28	24	29	42	34	23	26	26
	Ed-Ee / Ns-Nc	3	3	2	2	3	3	2	2	3	3	6	3	2	2	8
<i>Ehuneko bertikalak / Porcentajes verticales</i>		100	100	100	100	100	100	100	100	100	100	100	100	100	100	100
<i>n (absolutu haztatu gabeak) / n (absolutos sin ponderar)</i>		(3333)	(2548)	(558)	(222)	(1398)	(743)	(1188)	(999)	(1921)	(258)	(155)	(759)	(1245)	(1185)	(144)

	Guztira / Total	2020ko HAUTESKUNDE AUTONOMIKOETAKO BOTO-OROIMENA / RECUERDO DE VOTO EN ELECCIONES AUTONÓMICAS 2020											
		EAJ/PNV	EH BILDU	PSE-EE	ELKARREKIN PODEMOS	PP+C's	VOX	Besteak / Otros	Eskubiderik gabe / Sin derecho	<18 urte / <18 años	Absten.	Ed-Ee / Ns-Nc	
EUSKADI	Oso ona / Muy buena	3	4	1	3	2	3	0	0	12	0	1	2
	Ona / Buena	62	81	63	77	67	57	18	53	62	89	52	61
	Txarra / Mala	24	11	33	16	23	32	51	27	19	3	30	24
	Oso txarra / Muy mala	7	2	3	2	6	4	27	13	1	0	12	6
	Ed-Ee / Ns-Nc	4	2	1	2	1	3	4	7	5	8	5	7
ESPAINIA / ESPAÑA	Oso ona / Muy buena	1	0	0	2	0	0	0	1	3	0	0	0
	Ona / Buena	27	28	26	48	40	18	4	17	50	51	18	25
	Txarra / Mala	43	50	47	38	37	41	19	47	29	33	45	43
	Oso txarra / Muy mala	27	20	25	12	22	41	76	34	16	0	35	28
	Ed-Ee / Ns-Nc	3	2	2	1	1	0	0	1	2	16	3	4
<i>Ehuneko bertikalak / Porcentajes verticales</i>		100	100	100	100	100	100	100	100	100	100	100	100
<i>n (absolutu haztatu gabeak) / n (absolutos sin ponderar)</i>		(3333)	(1088)	(542)	(285)	(237)	(68)	(22)	(101)	(93)	(19)	(427)	(451)

1.2 – Euskadiko eta Espainiako egoera ekonomikoaren balorazioa / Valoración de la situación económica de Euskadi y España

ZURE USTEZ, NOLAKOA DA EGOERA EKONOMIKOA EUSKADIN: OSO ONA, ONA, TXARRA EDO OSO TXARRA? ETA ESPAINIAKO EGOERA EKONOMIKOA? /

RESPECTO A LA SITUACIÓN ECONÓMICA DE EUSKADI ¿CÓMO LA CALIFICARÍA UD.: MUY BUENA, BUENA, MALA O MUY MALA? ¿Y LA SITUACIÓN ECONÓMICA DE ESPAÑA?

	Guztira / Total	LURRALDEA / TERRITORIO			UDALERRIAREN TAMAINA / TAMAÑO DE MUNICIPIO			SEXUA / SEXO		ADIN TALDEAK / GRUPOS DE EDAD				
		Araba	Bizkaia	Gipuzkoa	Txikia / Pequeño	Ertaina / Mediano	Hiriburua / Capital	Gizona / Hombre	Emakumea / Mujer	18-29	30-45	46-64	≥ 65	
EUSKADI	Oso ona / Muy buena	5	6	5	5	4	6	5	6	4	10	6	3	4
	Ona / Buena	62	61	63	62	63	62	63	65	60	67	59	61	64
	Txarra / Mala	27	28	27	28	29	27	26	24	31	18	30	32	26
	Oso txarra / Muy mala	3	5	3	3	2	3	4	3	3	5	4	3	3
	Ed-Ee / Ns-Nc	2	1	2	2	1	2	2	2	2	1	1	1	4
ESPAINIA / ESPAÑA	Oso ona / Muy buena	1	1	1	1	1	1	1	1	1	2	1	1	1
	Ona / Buena	26	24	27	25	24	26	27	28	24	28	24	27	26
	Txarra / Mala	52	52	51	52	53	53	49	52	51	52	53	49	52
	Oso txarra / Muy mala	18	20	18	18	19	18	19	17	20	17	19	20	16
	Ed-Ee / Ns-Nc	3	3	3	4	3	3	3	2	4	1	2	3	5
<i>Ehuneko bertikalak / Porcentajes verticales</i>	100	100	100	100	100	100	100	100	100	100	100	100	100	100
<i>n (absolutu haztatu gabeak) / n (absolutos sin ponderar)</i>	(3333)	(800)	(1449)	(1084)	(648)	(1359)	(1326)	(1600)	(1733)	(433)	(800)	(1132)	(968)	

	Guztira / Total	IKASKETAK / ESTUDIOS			LAN EGOERA / SITUACIÓN LABORAL					
		≤ 1. mailakoak / ≤ primarios	2. mailakoak, LH / Secundarios, FP	Goi-mailakoak / Superiores	Lanean / Trabajando	Langabezian / En paro	Etxeko lanak / Labores del hogar	Ikasten / Estudiando	Jubilatua, pentsioduna / Jubilado/a, pensionista	
EUSKADI	Oso ona / Muy buena	5	9	4	4	5	7	4	12	4
	Ona / Buena	62	59	65	62	62	53	60	66	67
	Txarra / Mala	27	26	27	29	29	35	30	15	24
	Oso txarra / Muy mala	3	3	3	3	4	5	4	2	2
	Ed-Ee / Ns-Nc	2	2	1	2	1	1	2	4	4
ESPAINIA / ESPAÑA	Oso ona / Muy buena	1	2	0	0	1	0	3	1	0
	Ona / Buena	26	29	28	22	24	25	29	34	28
	Txarra / Mala	52	44	50	59	54	49	36	51	52
	Oso txarra / Muy mala	18	20	19	16	19	24	29	11	16
	Ed-Ee / Ns-Nc	3	5	2	2	3	1	3	2	5
<i>Ehuneko bertikalak / Porcentajes verticales</i>	100	100	100	100	100	100	100	100	100	
<i>n (absolutu haztatu gabeak) / n (absolutos sin ponderar)</i>	(3333)	(821)	(1300)	(1212)	(1683)	(255)	(200)	(120)	(1004)	

ZURE USTEZ, NOLAKOA DA EGOERA EKONOMIKOA EUSKADIN: OSO ONA, ONA, TXARRA EDO OSO TXARRA? ETA ESPAINIAKO EGOERA EKONOMIKOA? /
RESPECTO A LA SITUACIÓN ECONÓMICA DE EUSKADI ¿CÓMO LA CALIFICARÍA UD.: MUY BUENA, BUENA, MALA O MUY MALA? ¿Y LA SITUACIÓN ECONÓMICA DE ESPAÑA?

	Guztira / Total	JAIOTERRIA / LUGAR DE NACIMIENTO			EUSKARAREN EZAGUTZA / CONOCIMIENTO DE EUSKERA			EZKER-ESKUIN ESKALA / ESCALA IZQUIERDA-DERECHA				ABERTZALETASUN ESKALA / ESCALA NACIONALISMO				
		EAE+Nafarroa / CAPV+Navarra	Estatua / Estado	Atzerria / Extranjero	Bai / Sí	Pixka bat / Algo	Ez / No	Ezkerra / Izquierda	Zentroa / Centro	Eskuina / Derecha	Ed-Ee / Ns-Nc	0-3	4-6	7-10	Ed-Ee / Ns-Nc	
EUSKADI	Oso ona / Muy buena	5	3	5	16	4	4	7	5	5	7	9	3	6	6	4
	Ona / Buena	62	61	67	67	61	64	63	58	66	66	45	60	66	61	55
	Txarra / Mala	27	31	20	16	30	29	24	33	25	21	30	30	24	29	29
	Oso txarra / Muy mala	3	3	4	1	3	3	4	3	2	3	14	5	2	2	9
	Ed-Ee / Ns-Nc	2	2	3	0	2	0	2	1	2	2	2	2	2	1	3
ESPAINIA / ESPAÑA	Oso ona / Muy buena	1	0	0	5	0	1	2	1	1	2	3	0	1	1	1
	Ona / Buena	26	22	27	46	21	29	30	22	29	26	16	24	31	23	23
	Txarra / Mala	52	55	50	35	58	48	47	56	49	56	50	50	49	55	56
	Oso txarra / Muy mala	18	19	20	13	17	20	19	18	18	16	27	24	15	19	15
	Ed-Ee / Ns-Nc	3	3	2	1	4	3	3	3	3	0	4	2	4	3	6
<i>Ehuneko bertikalak / Porcentajes verticales</i>	100	100	100	100	100	100	100	100	100	100	100	100	100	100	100	100
<i>n (absolutu haztatu gabeak) / n (absolutos sin ponderar)</i>	(3333)	(2548)	(558)	(222)	(1398)	(743)	(1188)	(999)	(1921)	(258)	(155)	(759)	(1245)	(1185)	(144)	

	Guztira / Total	2020ko HAUTESKUNDE AUTONOMIKOETAKO BOTO-OROIMENA / RECUERDO DE VOTO EN ELECCIONES AUTONÓMICAS 2020											
		EAJ/PNV	EH BILDU	PSE-EE	ELKARREKIN PODEMOS	PP+C's	VOX	Besteak / Otros	Eskubiderik gabe / Sin derecho	<18 urte / <18 años	Absten.	Ed-Ee / Ns-Nc	
EUSKADI	Oso ona / Muy buena	5	5	2	5	5	3	3	7	20	22	3	4
	Ona / Buena	62	72	59	72	63	68	41	52	61	73	59	60
	Txarra / Mala	27	21	35	19	29	17	39	30	18	0	32	28
	Oso txarra / Muy mala	3	1	4	2	3	7	16	8	1	0	4	4
	Ed-Ee / Ns-Nc	2	2	1	2	0	6	0	3	0	5	2	3
ESPAINIA / ESPAÑA	Oso ona / Muy buena	1	0	0	0	0	1	0	0	8	0	0	0
	Ona / Buena	26	24	16	37	26	27	13	28	50	53	24	24
	Txarra / Mala	52	57	63	51	57	46	45	44	32	45	50	53
	Oso txarra / Muy mala	18	15	18	10	16	27	41	26	9	3	23	17
	Ed-Ee / Ns-Nc	3	4	3	1	1	0	0	3	0	0	3	6
<i>Ehuneko bertikalak / Porcentajes verticales</i>	100	100	100	100	100	100	100	100	100	100	100	100	
<i>n (absolutu haztatu gabeak) / n (absolutos sin ponderar)</i>	(3333)	(1088)	(542)	(285)	(237)	(68)	(22)	(101)	(93)	(19)	(427)	(451)	

1.3 – Euskadiko arazo nagusiak / Principales problemas de Euskadi

ZURE USTEZ ZEINTZUK DIRA EUSKADIKO HIRU ARAZO NAGUSIAK? / EN SU OPINIÓN ¿CUÁLES SON LOS TRES PROBLEMAS MÁS IMPORTANTES DE EUSKADI?

	Guztira / Total	LURRALDEA / TERRITORIO			UDALERRIAREN TAMAINA / TAMAÑO DE MUNICIPIO			SEXUA / SEXO		ADIN TALDEAK / GRUPOS DE EDAD			
		Araba	Bizkaia	Gipuzkoa	Txikia / Pequeño	Ertaina / Mediano	Hiriburua / Capital	Gizona / Hombre	Emakumea / Mujer	18-29	30-45	46-64	≥ 65
Lan merkatuari lotutako arazoak / Problemas ligados al mercado de trabajo	56	56	58	54	60	56	55	57	56	45	54	66	53
COVIDaren pandemia / La pandemia de COVID	30	29	31	30	36	29	29	32	29	21	31	35	30
Egoera politikoa, politikariak eta gatazka politikoa / Situación política, políticos/as y conflicto político	20	24	19	21	18	18	23	24	17	15	18	21	26
Arazo ekonomikoak / Problemas económicos	17	15	19	15	17	17	17	17	16	10	18	21	16
Osasungintza, Osakidetza, Gizarte Segurantza, osasuna / Sanidad, Osakidetza, Seguridad Social, salud	11	15	10	10	14	11	9	8	14	7	12	12	11
Delinkuentzia, segurtasun falta / Delincuencia, inseguridad ciudadana	9	8	11	7	6	9	12	8	11	6	12	11	8
Etxebizitza eta etxe-gabeteak / Vivienda y desahucios	9	9	9	11	7	9	11	8	11	11	13	8	5
Immigrazioa eta horrekin lotutako arazoak, arrazakeria / Inmigración y problemas relacionados con ella, racismo	8	6	7	10	8	8	8	7	9	6	7	11	6
Zerbitzu publikoen funtzionamendua eta hedadura, laguntzak / Funcionamiento y cobertura de los servicios públicos, ayudas	8	8	8	7	6	8	8	6	9	10	9	7	5
Arazo eta desberdintasun sozialak / Problemas y desigualdades sociales	6	6	6	8	5	6	7	7	6	5	7	6	6
Azpiegiturak eta garraioak / Infraestructuras y transportes	5	6	5	5	6	4	6	5	5	7	7	4	5
Hezkuntza / Educación	5	5	6	3	6	5	5	4	7	7	6	5	3
Ingurumena / Medio ambiente	5	3	6	4	5	4	5	6	4	6	6	4	3
Hizkuntza egoerarekin lotutako arazoak / Problemas relacionados con la situación lingüística	4	3	4	5	3	4	5	4	5	6	6	3	3
Pentsioak / Pensiones	3	2	5	2	3	4	3	4	3	4	1	3	5
Gazteen arazoak / Problemas de la juventud	3	2	3	3	2	3	3	2	4	5	2	2	3
Balioen krisia, norberekeria, intolerantzia, errespetu falta, kontsumismoa... / Crisis de valores, egoísmo, intolerancia, falta de respeto, consumismo,...	2	2	2	3	2	2	2	2	2	2	1	3	3
Gizon eta emakumeen arteko desberdintasuna / Desigualdad entre mujeres y hombres	2	2	2	3	2	2	2	2	2	2	1	3	3
Adinekoei arreta eta laguntza / Asistencia a personas mayores	1	1	2	1	1	1	1	1	2	1	0	2	2
Ustelkeria eta iruzurra / Corrupción y fraude	1	1	2	1	2	2	1	2	1	1	3	1	0
Indarkeria, terrorismoa, presoak eta bake prozesua / Violencia, terrorismo, presos/as, proceso de paz	1	1	1	1	1	1	2	2	1	1	1	1	2
Arazo demografikoak: jaiotza-tasa baxua, biztanleen zahartzea / Problemas demográficos: baja natalidad, envejecimiento población	1	1	1	1	0	1	1	1	1	1	1	0	1
Drogak / Las drogas	1	0	0	1	1	1	0	0	1	1	1	1	0
Beste arazo batzuk / Otros problemas	5	5	5	5	4	6	5	6	4	4	7	4	4
Bat ere ez / Ninguno	0	0	0	0	0	0	0	0	0	0	0	0	0
Ed-Ee / Ns-Nc	8	10	8	8	9	9	7	8	9	17	8	4	8
<i>n (absolutu haztatu gabeak) / n (absolutos sin ponderar)</i>	<i>(3333)</i>	<i>(800)</i>	<i>(1449)</i>	<i>(1084)</i>	<i>(648)</i>	<i>(1359)</i>	<i>(1326)</i>	<i>(1600)</i>	<i>(1733)</i>	<i>(433)</i>	<i>(800)</i>	<i>(1132)</i>	<i>(968)</i>

Inkestatuak espontaneoki emandako erantzunak ondoren kodifikatu dira / Se ha realizado una codificación posterior de las respuestas dadas espontáneamente por las personas encuestadas

Ehunekoen batura ez da 100 hiru arazo aipatu ahal zirelako / Los porcentajes no suman 100 porque se podían dar tres respuestas

"COVIDaren pandemia" arazoak barne hartzen ditu Covid-19aren aipamen orokorrak, pandemiaren kudeaketarekin eta haren aurkako neurriekin lotutakoak, ekonomian eragiten ari den ondorioen ingurukoak, osasun sisteman eragin dituen ondorioei buruzkoak, txertoen kudeaketarekin lotutakoak, eta herritarren jokabideari buruzkoak /

El problema "La pandemia de COVID" incluye menciones sobre la Covid-19 en general, sobre la gestión de la pandemia y las medidas adoptadas contra ella, sobre las consecuencias económicas, ligadas a las consecuencias en el sistema sanitario, sobre la gestión de las vacunas, y vinculadas al comportamiento de la ciudadanía

ZURE USTEZ ZEINTZUK DIRA EUSKADIKO HIRU ARAZO NAGUSIAK? / EN SU OPINIÓN ¿CUÁLES SON LOS TRES PROBLEMAS MÁS IMPORTANTES DE EUSKADI?

	Guztira / Total	IKASKETAK / ESTUDIOS			LAN EGOERA / SITUACIÓN LABORAL				
		≤ 1. mailakoak / ≤ primarios	2. mailakoak, LH / Secundarios, FP	Goi-mailakoak / Superiores	Lanean / Trabajando	Langabezia / En paro	Etxeko lanak / Labores del hogar	Ikasten / Estudiando	Jubilatua, pentsioduna / Jubilado/a, pensionista
Lan merkatuari lotutako arazoak / Problemas ligados al mercado de trabajo	56	52	59	56	58	64	58	38	56
COVIDaren pandemia / La pandemia de COVID	30	27	32	31	30	32	33	21	32
Egoera politikoa, politikariak eta gatazka politikoa / Situación política, políticos/as y conflicto político	20	18	19	24	19	17	12	10	29
Arazo ekonomikoak / Problemas económicos	17	13	16	21	18	14	8	13	16
Osasungintza, Osakidetza, Gizarte Segurantza, osasuna / Sanidad, Osakidetza, Seguridad Social, salud	11	11	11	11	11	9	14	7	10
Delinkuentzia, segurtasun falta / Delincuencia, inseguridad ciudadana	9	8	10	10	10	13	12	2	8
Etxebizitza eta etxe-gabetzeak / Vivienda y desahucios	9	6	10	10	13	7	5	6	6
Immigrazioa eta horrekin lotutako arazoak, arrazakeria / Inmigración y problemas relacionados con ella, racismo	8	8	8	7	8	10	10	7	6
Zerbitzu publikoen funtzionamendua eta hedadura, laguntzak / Funcionamiento y cobertura de los servicios públicos, ayudas	8	7	9	6	8	6	9	9	5
Arazo eta desberdintasun sozialak / Problemas y desigualdades sociales	6	4	5	9	7	4	4	6	7
Azpiegiturak eta garraioak / Infraestructuras y transportes	5	6	5	5	6	3	3	9	5
Hezkuntza / Educación	5	2	5	8	5	8	6	7	3
Ingurumena / Medio ambiente	5	2	3	8	5	3	1	14	3
Hizkuntza egoerarekin lotutako arazoak / Problemas relacionados con la situación lingüística	4	2	3	7	5	4	3	8	3
Pentsioak / Pensiones	3	6	3	2	3	1	8	5	5
Gazteen arazoak / Problemas de la juventud	3	3	2	3	3	1	4	5	2
Balioen krisia, norberekeria, intolerantzia, errespetu falta, kontsumismoa... / Crisis de valores, egoísmo, intolerancia, falta de respeto, consumismo,...	2	2	3	2	2	3	4	0	4
Gizon eta emakumeen arteko desberdintasuna / Desigualdad entre mujeres y hombres	2	2	2	3	2	1	2	5	3
Adinekoei arreta eta laguntza / Asistencia a personas mayores	1	2	1	1	1	2	4	0	2
Ustelkeria eta iruzurra / Corrupción y fraude	1	1	2	1	2	1	1	0	0
Indarkeria, terrorismoa, presoak eta bake prozesua / Violencia, terrorismo, presos/as, proceso de paz	1	1	1	2	1	1	0	2	2
Arazo demografikoak: jaiotza-tasa baxua, biztanleen zahartzea / Problemas demográficos: baja natalidad, envejecimiento población	1	0	0	2	1	0	0	1	1
Drogak / Las drogas	1	1	1	0	1	1	0	1	0
Beste arazo batzuk / Otros problemas	5	5	5	5	6	3	2	7	4
Bat ere ez / Ninguno	0	0	0	0	0	0	0	0	0
Ed-Ee / Ns-Nc	8	14	9	4	6	11	7	18	7
<i>n (absolutu haztatu gabeak) / n (absolutos sin ponderar)</i>	<i>(3333)</i>	<i>(821)</i>	<i>(1300)</i>	<i>(1212)</i>	<i>(1683)</i>	<i>(255)</i>	<i>(200)</i>	<i>(120)</i>	<i>(1004)</i>

Inkestaturek espontaneoki emandako erantzunak ondoren kodifikatu dira / Se ha realizado una codificación posterior de las respuestas dadas espontáneamente por las personas encuestadas

Ehunekoen batura ez da 100 hiru arazo aipatu ahal zirelako / Los porcentajes no suman 100 porque se podían dar tres respuestas

"COVIDaren pandemia" arazoak barne hartzen ditu Covid-19aren aipamen orokorrak, pandemiaren kudeaketarekin eta haren aurkako neurriekin lotutakoak, ekonomian eragiten ari den ondorioen ingurukoak, osasun sisteman eragin dituen ondorioei buruzkoak, txertoen kudeaketarekin lotutakoak, eta herritarren jokabideari buruzkoak /

El problema "La pandemia de COVID" incluye menciones sobre la Covid-19 en general, sobre la gestión de la pandemia y las medidas adoptadas contra ella, sobre las consecuencias económicas, ligadas a las consecuencias en el sistema sanitario, sobre la gestión de las vacunas, y vinculadas al comportamiento de la ciudadanía

ZURE USTEZ ZEINTZUK DIRA EUSKADIKO HIRU ARAZO NAGUSIAK? / EN SU OPINIÓN ¿CUÁLES SON LOS TRES PROBLEMAS MÁS IMPORTANTES DE EUSKADI?

	Guztira / Total	JAIOTERRIA / LUGAR DE NACIMIENTO			EUSKARAREN EZAGUTZA / CONOCIMIENTO DE EUSKERA			EZKER-ESKUIN ESKALA / ESCALA IZQUIERDA-DERECHA				ABERTZALETASUN ESKALA / ESCALA NACIONALISMO			
		EAE+Nafarroa / CAPV+Navarra	Estaturia / Estado	Atzerria / Extranjero	Bai / Sí	Pixka bat / Algo	Ez / No	Ezkerra / Izquierda	Zentroa / Centro	Eskuina / Derecha	Ed-Ee / Ns-Nc	0-3	4-6	7-10	Ed-Ee / Ns-Nc
Lan merkatuari lotutako arazoak / Problemas ligados al mercado de trabajo	56	59	58	38	55	61	55	60	55	54	49	54	56	60	52
COVIDaren pandemia / La pandemia de COVID	30	33	28	20	32	33	28	29	32	25	25	30	30	30	34
Egoera politikoa, politikariak eta gatazka politikoa / Situación política, políticos/as y conflicto político	20	23	18	6	22	24	16	23	19	22	21	23	16	23	18
Arazo ekonomikoak / Problemas económicos	17	17	19	14	17	17	17	18	16	15	23	17	17	16	22
Osasungintza, Osakidetzak, Gizarte Segurantzak, osasuna / Sanidad, Osakidetzak, Seguridad Social, salud	11	11	13	6	11	12	10	13	10	9	7	11	11	11	6
Delinkuentzia, segurtasun falta / Delincuencia, inseguridad ciudadana	9	9	11	8	8	13	9	9	11	6	2	12	9	9	4
Etxebizitza eta etxe-gabetzeak / Vivienda y desahucios	9	10	8	7	12	11	6	11	8	10	8	8	9	11	7
Immigrazioa eta horrekin lotutako arazoak, arrazakeria / Inmigración y problemas relacionados con ella, racismo	8	7	7	14	6	9	8	6	9	9	7	9	8	7	6
Zerbitzu publikoen funtzionamendua eta hedadura, laguntzak / Funcionamiento y cobertura de los servicios públicos, ayudas	8	7	6	10	6	10	7	7	7	7	10	10	8	5	5
Arazo eta desberdintasun sozialak / Problemas y desigualdades sociales	6	7	5	3	9	5	4	9	5	5	9	6	6	8	4
Azpiegiturak eta garraioak / Infraestructuras y transportes	5	5	5	5	4	5	6	5	5	7	5	6	6	5	3
Hezkuntza / Educación	5	5	6	4	6	4	4	6	5	4	6	6	5	5	3
Ingurumena / Medio ambiente	5	5	2	3	8	3	2	8	3	8	1	3	4	7	2
Hizkuntza egoerarekin lotutako arazoak / Problemas relacionados con la situación lingüística	4	4	3	7	5	5	3	5	4	6	3	6	3	5	4
Pentsioak / Pensiones	3	3	5	3	3	3	4	3	4	3	4	3	4	3	3
Gazteen arazoak / Problemas de la juventud	3	3	2	4	3	1	4	3	2	3	4	4	2	3	4
Balioen krisia, norberekeria, intolerantzia, errespetu falta, kontsumismoa... / Crisis de valores, egoismo, intolerancia, falta de respeto, consumismo,...	2	2	2	3	2	2	2	2	2	3	4	1	2	3	3
Gizon eta emakumeen arteko desberdintasuna / Desigualdad entre mujeres y hombres	2	3	1	0	3	2	1	4	1	1	3	2	2	3	1
Adinekoen arreta eta laguntza / Asistencia a personas mayores	1	1	2	1	1	1	2	1	2	3	0	2	2	1	1
Ustelkeria eta iruzurra / Corrupción y fraude	1	2	0	0	2	0	1	1	2	1	1	1	1	2	0
Indarkeria, terrorismoa, presoak eta bake prozesua / Violencia, terrorismo, presos/as, proceso de paz	1	1	2	0	1	2	1	1	1	2	0	2	0	1	1
Arazo demografikoak: jaiotza-tasa baxua, biztanleen zahartzea / Problemas demográficos: baja natalidad, envejecimiento población	1	1	1	0	1	1	1	1	1	2	1	1	1	1	0
Drogak / Las drogas	1	1	0	1	1	1	0	1	1	0	0	0	1	0	2
Beste arazo batzuk / Otros problemas	5	6	3	3	5	7	4	6	4	4	12	6	3	5	10
Bat ere ez / Ninguno	0	0	0	0	0	0	0	0	0	0	0	0	0	0	0
Ed-Ee / Ns-Nc	8	6	9	22	7	5	11	6	9	6	14	6	9	8	14
<i>n (absolutu haztatu gabeak) / n (absolutos sin ponderar)</i>	<i>(3333)</i>	<i>(2548)</i>	<i>(558)</i>	<i>(222)</i>	<i>(1398)</i>	<i>(743)</i>	<i>(1188)</i>	<i>(999)</i>	<i>(1921)</i>	<i>(258)</i>	<i>(155)</i>	<i>(759)</i>	<i>(1245)</i>	<i>(1185)</i>	<i>(144)</i>

Inkestatuek espontaneoki emandako erantzunak ondoren kodifikatu dira / Se ha realizado una codificación posterior de las respuestas dadas espontáneamente por las personas encuestadas

Enhunekoen batura ez da 100 hiru arazo aipatu ahal zirelako / Los porcentajes no suman 100 porque se podían dar tres respuestas

"COVIDaren pandemia" arazoak barne hartzen ditu Covid-19aren aipamen orokorrak, pandemiaren kudeaketarekin eta haren aurkako neurriekin lotutakoak, ekonomian eragiten ari den ondorioen ingurukoak, osasun sisteman eragin dituen ondorioei buruzkoak, txertoen kudeaketarekin lotutakoak, eta herritarren jokabideari buruzkoak /

El problema "La pandemia de COVID" incluye menciones sobre la Covid-19 en general, sobre la gestión de la pandemia y las medidas adoptadas contra ella, sobre las consecuencias económicas, ligadas a las consecuencias en el sistema sanitario, sobre la gestión de las vacunas, y vinculadas al comportamiento de la ciudadanía

ZURE USTEZ ZEINTZUK DIRA EUSKADIKO HIRU ARAZO NAGUSIAK? / EN SU OPINIÓN ¿CUÁLES SON LOS TRES PROBLEMAS MÁS IMPORTANTES DE EUSKADI?

	Guztira / Total	2020ko HAUTESKUNDE AUTONOMIKOETAKO BOTO-OROIMENA / RECUERDO DE VOTO EN ELECCIONES AUTONÓMICAS 2020										
		EAJ/PNV	EH BILDU	PSE-EE	ELKARREKIN PODEMOS	PP+C's	VOX	Besteak / Otros	Eskubiderik gabe / Sin derecho	<18 urte / <18 años	Absten.	Ed-Ee / Ns-Nc
Lan merkatuari lotutako arazoak / Problemas ligados al mercado de trabajo	56	65	61	63	64	59	40	53	41	18	53	60
COVIDaren pandemia / La pandemia de COVID	30	33	32	32	28	21	12	22	16	22	34	30
Egoera politikoa, politikariak eta gatazka politikoa / Situación política, políticos/as y conflicto político	20	16	26	14	10	41	49	46	8	13	20	24
Arazo ekonomikoak / Problemas económicos	17	18	13	12	15	16	17	15	13	11	19	20
Osasungintza, Osakidetza, Gizarte Segurantza, osasuna / Sanidad, Osakidetza, Seguridad Social, salud	11	15	12	16	17	1	16	11	7	3	9	11
Delinkuentzia, segurtasun falta / Delincuencia, inseguridad ciudadana	9	11	6	10	8	12	18	10	5	0	12	8
Etxebizitza eta etxe-gabetzeak / Vivienda y desahucios	9	8	13	9	13	7	4	4	9	0	11	5
Immigrazioa eta horrekin lotutako arazoak, arrazakeria / Inmigración y problemas relacionados con ella, racismo	8	7	6	8	4	4	13	14	17	0	8	6
Zerbitzu publikoen funtzionamendua eta hedadura, laguntzak / Funcionamiento y cobertura de los servicios públicos, ayudas	8	6	6	7	14	10	23	6	6	8	8	7
Arazo eta desberdintasun sozialak / Problemas y desigualdades sociales	6	6	10	8	9	4	8	7	2	5	6	7
Azpiegiturak eta garraioak / Infraestructuras y transportes	5	6	3	6	8	8	0	5	5	10	5	6
Hezkuntza / Educación	5	5	6	1	5	4	3	5	6	13	5	6
Ingurumena / Medio ambiente	5	3	9	3	9	3	0	6	3	16	3	5
Hizkuntza egoerarekin lotutako arazoak / Problemas relacionados con la situación lingüística	4	3	5	4	4	9	4	6	11	5	3	4
Pentsioak / Pensiones	3	4	4	4	3	1	9	2	2	3	4	3
Gazteen arazoak / Problemas de la juventud	3	4	4	2	1	3	4	2	5	0	2	3
Balioen krisia, norberekeria, intolerantzia, errespetu falta, kontsumismoa... / Crisis de valores, egoísmo, intolerancia, falta de respeto, consumismo,...	2	2	3	0	2	3	3	6	4	0	2	2
Gizon eta emakumeen arteko desberdintasuna / Desigualdad entre mujeres y hombres	2	2	6	3	5	0	0	1	0	5	2	2
Adinekoei arreta eta laguntza / Asistencia a personas mayores	1	1	0	3	1	0	0	1	0	0	2	3
Ustelkeria eta iruzurra / Corrupción y fraude	1	1	1	0	1	0	4	3	0	0	2	1
Indarkeria, terrorismoa, presoak eta bake prozesua / Violencia, terrorismo, presos/as, proceso de paz	1	1	2	2	1	11	0	1	0	0	0	2
Arazo demografikoak: jaiotza-tasa baxua, biztanleen zahartzea / Problemas demográficos: baja natalidad, envejecimiento población	1	1	1	1	2	0	0	0	0	0	1	0
Drogak / Las drogas	1	1	0	0	0	0	0	4	0	0	1	1
Beste arazo batzuk / Otros problemas	5	4	6	5	5	3	9	8	2	3	7	3
Bat ere ez / Ninguno	0	0	0	0	1	2	0	0	0	0	0	0
Ed-Ee / Ns-Nc	8	6	5	6	4	5	3	3	23	36	8	7
<i>n (absolutu haztatu gabeak) / n (absolutos sin ponderar)</i>	<i>(3333)</i>	<i>(1088)</i>	<i>(542)</i>	<i>(285)</i>	<i>(237)</i>	<i>(68)</i>	<i>(22)</i>	<i>(101)</i>	<i>(93)</i>	<i>(19)</i>	<i>(427)</i>	<i>(451)</i>

Inkestatuak espontaneoki emandako erantzunak ondoren kodifikatu dira / Se ha realizado una codificación posterior de las respuestas dadas espontáneamente por las personas encuestadas

Ehunekoen batura ez da 100 hiru arazo aipatu ahal zirelako / Los porcentajes no suman 100 porque se podían dar tres respuestas

“COVIDaren pandemia” arazoak barne hartzen ditu Covid-19aren aipamen orokorrak, pandemiaren kudeaketarekin eta haren aurkako neurriekin lotutakoak, ekonomian eragiten ari den ondorioen ingurukoak, osasun sisteman eragin dituen ondorioei buruzkoak, bertoen kudeaketarekin lotutakoak, eta herritarren jokabideari buruzkoak / El problema “La pandemia de COVID” incluye menciones sobre la Covid-19 en general, sobre la gestión de la pandemia y las medidas adoptadas contra ella, sobre las consecuencias económicas, ligadas a las consecuencias en el sistema sanitario, sobre la gestión de las vacunas, y vinculadas al comportamiento de la ciudadanía

1.4 – Norbere lan egoeraren balorazioa / Valoración de la situación laboral personal

ETA NOLAKOA DELA ESANGO ZENUKE ZURE EGUNGO LAN EGOERA: OSO ONA, NAHIKO ONA, NAHIKO TXARRA EDO OSO TXARRA? /

¿Y CÓMO VALORA SU SITUACIÓN LABORAL PERSONAL ACTUAL: MUY BUENA, BASTANTE BUENA, BASTANTE MALA O MUY MALA?

	Guztira / Total	LURRALDEA / TERRITORIO			UDALERRIAREN TAMAINA / TAMAÑO DE MUNICIPIO			SEXUA / SEXO		ADIN TALDEAK / GRUPOS DE EDAD			
		Araba	Bizkaia	Gipuzkoa	Txikia / Pequeño	Ertaina / Mediano	Hiriburua / Capital	Gizona / Hombre	Emakumea / Mujer	18-29	30-45	46-64	≥ 65
Oso ona / Muy buena	19	20	19	19	21	18	19	20	19	22	21	17	18
Nahiko ona / Bastante buena	50	49	49	52	46	51	51	54	47	49	50	49	53
Nahiko txarra / Bastante mala	16	14	18	15	19	16	16	14	19	20	18	16	12
Oso txarra / Muy mala	9	12	9	8	8	9	10	8	11	6	10	12	6
Ed-Ee / Ns-Nc	5	5	5	6	5	6	5	5	5	3	2	5	11
<i>Ehuneko bertikalak / Porcentajes verticales</i>	100	100	100	100	100	100	100	100	100	100	100	100	100
<i>n (absolutu haztatu gabeak) / n (absolutos sin ponderar)</i>	(3333)	(800)	(1449)	(1084)	(648)	(1359)	(1326)	(1600)	(1733)	(433)	(800)	(1132)	(968)

	Guztira / Total	IKASKETAK / ESTUDIOS			LAN EGOERA / SITUACIÓN LABORAL				
		≤ 1. mailakoak / ≤ primarios	2. mailakoak, LH / Secundarios, FP	Goi-mailakoak / Superiores	Lanean / Trabajando	Langabezian / En paro	Etxeko lanak / Labores del hogar	Ikasten / Estudiando	Jubilatua, pentsioduna / Jubilado/a, pensionista
Oso ona / Muy buena	19	20	17	21	21	7	24	21	18
Nahiko ona / Bastante buena	50	40	49	58	58	12	36	40	53
Nahiko txarra / Bastante mala	16	22	17	12	14	37	19	26	12
Oso txarra / Muy mala	9	12	11	5	4	41	14	5	6
Ed-Ee / Ns-Nc	5	6	6	3	3	4	8	9	11
<i>Ehuneko bertikalak / Porcentajes verticales</i>	100	100	100	100	100	100	100	100	100
<i>n (absolutu haztatu gabeak) / n (absolutos sin ponderar)</i>	(3333)	(821)	(1300)	(1212)	(1683)	(255)	(200)	(120)	(1004)

ETA NOLAKOA DELA ESANGO ZENUKE ZURE EGUNGO LAN EGOERA: OSO ONA, NAHIKO ONA, NAHIKO TXARRA EDO OSO TXARRA? /
¿Y CÓMO VALORA SU SITUACIÓN LABORAL PERSONAL ACTUAL: MUY BUENA, BASTANTE BUENA, BASTANTE MALA O MUY MALA?

	Guztira / Total	JAIOTERRIA / LUGAR DE NACIMIENTO			EUSKARAREN EZAGUTZA / CONOCIMIENTO DE EUSKERA			EZKER-ESKUIN ESKALA / ESCALA IZQUIERDA-DERECHA				ABERTZALETASUN ESKALA / ESCALA NACIONALISMO			
		EAE+Nafarroa / CAPV+Navarra	Estatua / Estado	Atzerria / Extranjero	Bai / Sí	Pixka bat / Algo	Ez / No	Ezkerra / Izquierda	Zentroa / Centro	Eskuina / Derecha	Ed-Ee / Ns-Nc	0-3	4-6	7-10	Ed-Ee / Ns-Nc
Oso ona / Muy buena	19	17	18	30	18	19	20	22	18	20	14	18	18	21	20
Nahiko ona / Bastante buena	50	53	51	34	57	50	43	47	52	55	43	51	50	51	47
Nahiko txarra / Bastante mala	16	16	18	17	15	17	18	20	15	12	21	16	18	15	17
Oso txarra / Muy mala	9	9	7	13	6	9	12	7	9	11	18	11	8	7	12
Ed-Ee / Ns-Nc	5	5	5	6	4	5	7	3	7	3	4	3	7	6	4
<i>Ehuneko bertikalak / Porcentajes verticales</i>	100	100	100	100	100	100	100	100	100	100	100	100	100	100	100
<i>n (absolutu haztatu gabeak) / n (absolutos sin ponderar)</i>	(3333)	(2548)	(558)	(222)	(1398)	(743)	(1188)	(999)	(1921)	(258)	(155)	(759)	(1245)	(1185)	(144)

	Guztira / Total	2020ko HAUTESKUNDE AUTONOMIKOETAKO BOTO-OROIMENA / RECUERDO DE VOTO EN ELECCIONES AUTONÓMICAS 2020										
		EAJ/PNV	EH BILDU	PSE-EE	ELKARREKIN PODEMOS	PP+C's	VOX	Besteak / Otros	Eskubiderik gabe / Sin derecho	<18 urte / <18 años	Absten.	Ed-Ee / Ns-Nc
Oso ona / Muy buena	19	19	21	18	16	37	11	16	33	26	16	17
Nahiko ona / Bastante buena	50	56	57	53	51	44	29	39	29	38	49	56
Nahiko txarra / Bastante mala	16	13	14	18	23	12	43	26	21	18	16	15
Oso txarra / Muy mala	9	6	6	5	6	1	18	11	14	0	13	8
Ed-Ee / Ns-Nc	5	5	3	7	4	6	0	8	4	18	6	4
<i>Ehuneko bertikalak / Porcentajes verticales</i>	100	100	100	100	100	100	100	100	100	100	100	100
<i>n (absolutu haztatu gabeak) / n (absolutos sin ponderar)</i>	(3333)	(1088)	(542)	(285)	(237)	(68)	(22)	(101)	(93)	(19)	(427)	(451)

1.5– Zerbitzu publikoen balorazioa / Valoración de los servicios públicos

ORO HAR, NOLAKOAK USTE DUZU DIRELA ZERBITZU PUBLIKOAK EUSKADIN? / EN GENERAL, ¿CÓMO DIRÍA UD. QUE SON LOS SERVICIOS PÚBLICOS EN EUSKADI?

	Guztira / Total	LURRALDEA / TERRITORIO			UDALERRIAREN TAMAINA / TAMAÑO DE MUNICIPIO			SEXUA / SEXO		ADIN TALDEAK / GRUPOS DE EDAD			
		Araba	Bizkaia	Gipuzkoa	Txikia / Pequeño	Ertaina / Mediano	Hiriburua / Capital	Gizona / Hombre	Emakumea / Mujer	18-29	30-45	46-64	≥ 65
Oso onak / Muy buenos	20	20	19	21	20	19	22	20	20	25	22	18	17
Nahikoa onak / Bastante buenos	66	59	70	63	68	67	64	67	65	65	63	66	71
Nahikoa txarrak / Bastante malos	11	16	9	12	10	10	12	10	11	9	12	13	8
Oso txarrak / Muy malos	2	3	2	2	1	2	2	2	2	0	4	1	3
Ed-Ee / Ns-Nc	1	1	1	2	2	1	1	1	1	0	1	2	2
<i>Ehuneko bertikalak / Porcentajes verticales</i>	100	100	100	100	100	100	100	100	100	100	100	100	100
<i>n (absolutu haztatu gabeak) / n (absolutos sin ponderar)</i>	(3333)	(800)	(1449)	(1084)	(648)	(1359)	(1326)	(1600)	(1733)	(433)	(800)	(1132)	(968)

	Guztira / Total	IKASKETAK / ESTUDIOS			LAN EGOERA / SITUACIÓN LABORAL				
		≤ 1. mailakoak / ≤ primarios	2. mailakoak, LH / Secundarios, FP	Goi-mailakoak / Superiores	Lanean / Trabajando	Langabezian / En paro	Etxeko lanak / Labores del hogar	Ikasten / Estudiando	Jubilatua, pentsioduna / Jubilado/a, pensionista
Oso onak / Muy buenos	20	27	19	16	19	28	24	22	17
Nahikoa onak / Bastante buenos	66	57	66	72	66	57	64	67	71
Nahikoa txarrak / Bastante malos	11	11	11	11	12	12	8	9	8
Oso txarrak / Muy malos	2	3	3	1	2	3	2	1	2
Ed-Ee / Ns-Nc	1	2	1	1	1	0	2	1	1
<i>Ehuneko bertikalak / Porcentajes verticales</i>	100	100	100	100	100	100	100	100	100
<i>n (absolutu haztatu gabeak) / n (absolutos sin ponderar)</i>	(3333)	(821)	(1300)	(1212)	(1683)	(255)	(200)	(120)	(1004)

ORO HAR, NOLAKOAK USTE DUZU DIRELA ZERBITZU PUBLIKOAK EUSKADIN? / EN GENERAL, ¿CÓMO DIRÍA UD. QUE SON LOS SERVICIOS PÚBLICOS EN EUSKADI?

	Guztira / Total	JAIOTERRIA / LUGAR DE NACIMIENTO			EUSKARAREN EZAGUTZA / CONOCIMIENTO DE EUSKERA			EZKER-ESKUIN ESKALA / ESCALA IZQUIERDA-DERECHA				ABERTZALETASUN ESKALA / ESCALA NACIONALISMO			
		EAE+Nafarroa / CAPV+Navarra	Estatua / Estado	Atzerria / Extranjero	Bai / Sí	Pixka bat / Algo	Ez / No	Ezkerra / Izquierda	Zentroa / Centro	Eskuina / Derecha	Ed-Ee / Ns-Nc	0-3	4-6	7-10	Ed-Ee / Ns-Nc
Oso onak / Muy buenos	20	15	21	44	14	19	26	14	22	22	22	20	21	17	22
Nahikoa onak / Bastante buenos	66	70	65	47	72	68	59	70	66	67	50	64	66	70	57
Nahikoa txarrak / Bastante malos	11	12	10	6	12	11	10	13	9	8	21	13	9	10	13
Oso txarrak / Muy malos	2	2	2	2	2	1	3	2	2	2	4	2	2	2	5
Ed-Ee / Ns-Nc	1	1	2	1	1	1	2	1	1	0	4	1	2	1	3
<i>Ehuneko bertikalak / Porcentajes verticales</i>	100	100	100	100	100	100	100	100	100	100	100	100	100	100	100
<i>n (absolutu haztatu gabeak) / n (absolutos sin ponderar)</i>	(3333)	(2548)	(558)	(222)	(1398)	(743)	(1188)	(999)	(1921)	(258)	(155)	(759)	(1245)	(1185)	(144)

	Guztira / Total	2020ko HAUTESKUNDE AUTONOMIKOETAKO BOTO-OROIMENA / RECUERDO DE VOTO EN ELECCIONES AUTONÓMICAS 2020										
		EAJ/PNV	EH BILDU	PSE-EE	ELKARREKIN PODEMOS	PP+C's	VOX	Besteak / Otros	Eskubiderik gabe / Sin derecho	<18 urte / <18 años	Absten.	Ed-Ee / Ns-Nc
Oso onak / Muy buenos	20	20	11	22	11	24	24	16	54	22	19	12
Nahikoa onak / Bastante buenos	66	71	73	69	71	66	47	58	35	75	66	71
Nahikoa txarrak / Bastante malos	11	8	13	6	14	10	25	19	6	3	11	14
Oso txarrak / Muy malos	2	1	1	2	3	0	0	2	4	0	3	1
Ed-Ee / Ns-Nc	1	1	1	1	1	0	4	5	1	0	1	2
<i>Ehuneko bertikalak / Porcentajes verticales</i>	100	100	100	100	100	100	100	100	100	100	100	100
<i>n (absolutu haztatu gabeak) / n (absolutos sin ponderar)</i>	(3333)	(1088)	(542)	(285)	(237)	(68)	(22)	(101)	(93)	(19)	(427)	(451)

1.6 – Eusko Jaurlaritzak hainbat arlotan duen jardueraren balorazioa / Valoración de la actuación del Gobierno Vasco en distintos ámbitos

ETA ZEHATZAGO, ZURE IRITZIZ, NOLAKOA DA ONDOKO GAJETAN AZKEN URTEOTAN EUSKO JAURLARITZA EGITEN ARI DEN LANA: ONA, HALA-HOLAKO ADO TXARRA? /
Y MÁS CONCRETAMENTE, EN SU OPINIÓN, ¿LA ACTUACIÓN DEL GOBIERNO VASCO EN ESTOS ÚLTIMOS AÑOS EN LOS SIGUIENTES TEMAS ES BUENA, REGULAR O MALA?

		Guztira / Total	LURRALDEA / TERRITORIO			UDALERRIAREN TAMAINA / TAMAÑO DE MUNICIPIO			SEXUA / SEXO		ADIN TALDEAK / GRUPOS DE EDAD			
			Araba	Bizkaia	Gipuzkoa	Txikia / Pequeño	Ertaina / Mediano	Hiriburua / Capital	Gizona / Hombre	Emakumea / Mujer	18-29	30-45	46-64	≥ 65
TURISMOA / TURISMO	Ona / Buena	68	66	69	66	67	69	66	66	70	71	67	67	67
	Hala-holakoa / Regular	24	25	25	22	26	24	24	25	23	22	22	26	24
	Txarra / Mala	6	5	4	10	5	5	8	8	5	7	8	5	4
	Ed-Ee / Ns-Nc	2	3	2	2	2	3	2	2	2	0	2	2	5
EUSKARA / EUSKERA	Ona / Buena	54	53	53	56	57	55	52	51	57	49	51	57	57
	Hala-holakoa / Regular	30	27	31	31	31	30	31	32	28	35	31	29	28
	Txarra / Mala	11	12	11	10	9	10	13	12	10	14	15	10	5
	Ed-Ee / Ns-Nc	5	8	5	3	4	5	5	4	5	2	2	4	10
KULTURA / CULTURA	Ona / Buena	53	48	54	53	52	55	51	51	55	58	51	49	55
	Hala-holakoa / Regular	34	34	35	34	35	34	35	35	34	30	34	36	35
	Txarra / Mala	11	13	10	11	10	10	12	13	8	11	12	12	6
	Ed-Ee / Ns-Nc	2	5	1	2	4	1	2	1	3	1	3	2	3
GIZON ETA EMAKUMEEN ARTEKO BERTINTASUNA / IGUALDAD ENTRE HOMBRES Y MUJERES	Ona / Buena	50	47	49	53	49	50	50	54	46	47	49	50	52
	Hala-holakoa / Regular	35	37	36	33	37	36	34	32	39	35	37	35	34
	Txarra / Mala	13	14	13	13	11	13	14	13	14	17	12	14	10
	Ed-Ee / Ns-Nc	2	2	2	2	2	2	1	2	1	1	2	1	3
OSASUNGINTZA / SANIDAD	Ona / Buena	50	43	52	49	49	50	50	52	47	53	44	46	59
	Hala-holakoa / Regular	33	35	33	31	35	32	32	32	34	33	34	34	30
	Txarra / Mala	17	23	15	20	17	18	18	16	19	13	23	20	11
	Ed-Ee / Ns-Nc	0	0	0	0	0	0	0	0	0	1	0	0	0
HEZKUNTZA / EDUCACIÓN	Ona / Buena	48	44	48	49	52	49	45	47	49	50	44	44	58
	Hala-holakoa / Regular	36	36	36	35	33	36	37	36	36	38	36	37	32
	Txarra / Mala	15	18	15	14	15	14	16	16	14	11	20	18	8
	Ed-Ee / Ns-Nc	1	2	1	1	1	1	1	1	1	0	1	1	2
GIZARTE ONGIZATEA / BIENESTAR SOCIAL	Ona / Buena	44	43	45	44	45	44	44	45	43	36	41	45	52
	Hala-holakoa / Regular	41	37	42	41	39	43	39	40	42	47	40	40	39
	Txarra / Mala	14	19	13	14	14	12	16	14	14	16	18	14	7
	Ed-Ee / Ns-Nc	1	1	1	1	2	1	1	1	2	0	1	1	3
MEMORIA, BAKEA ETA BIZKIDETZA / MEMORIA, PAZ Y CONVIVENCIA	Ona / Buena	44	41	44	46	49	43	43	45	44	42	46	44	44
	Hala-holakoa / Regular	39	37	40	38	37	41	37	37	40	44	37	36	40
	Txarra / Mala	13	17	12	13	10	12	16	15	11	10	14	16	11
	Ed-Ee / Ns-Nc	4	5	4	3	4	4	4	2	5	4	3	4	5
<i>Ehuneko bertikalak / Porcentajes verticales</i>		100	100	100	100	100	100	100	100	100	100	100	100	100
<i>n (absolutu haztatu gabeak) / n (absolutos sin ponderar)</i>		(3333)	(800)	(1449)	(1084)	(648)	(1359)	(1326)	(1600)	(1733)	(433)	(800)	(1132)	(968)

(...)

ETA ZEHATZAGO, ZURE IRITZIZ, NOLAKOA DA ONDOKO GAJETAN AZKEN URTEOTAN EUSKO JAURLARITZA EGITEN ARI DEN LANA: ONA, HALA-HOLAKOA EDO TXARRA? /
Y MÁS CONCRETAMENTE, EN SU OPINIÓN, ¿LA ACTUACIÓN DEL GOBIERNO VASCO EN ESTOS ÚLTIMOS AÑOS EN LOS SIGUIENTES TEMAS ES BUENA, REGULAR O MALA?

(...)

		Guztira / Total	LURRALDEA / TERRITORIO			UDALERRIAREN TAMAINA / TAMAÑO DE MUNICIPIO			SEXUA / SEXO		ADIN TALDEAK / GRUPOS DE EDAD			
			Araba	Bizkaia	Gipuzkoa	Txikia / Pequeño	Ertaina / Mediano	Hiriburua / Capital	Gizona / Hombre	Emakumea / Mujer	18-29	30-45	46-64	≥ 65
INGURUMENA / MEDIO AMBIENTE	Ona / Buena	44	46	43	44	42	40	48	41	46	47	43	39	48
	Hala-holakoa / Regular	37	37	38	35	38	40	32	35	38	32	33	41	38
	Txarra / Mala	18	16	18	19	18	18	18	22	14	20	22	18	11
	Ed-Ee / Ns-Nc	2	2	2	2	1	2	2	2	2	0	2	2	2
HERRILANAK ETA AZPIEGITURAK / OBRAS PÚBLICAS E INFRAESTRUCTURAS	Ona / Buena	42	34	46	40	43	40	45	42	42	45	40	41	45
	Hala-holakoa / Regular	36	35	36	36	37	37	34	35	36	34	34	39	36
	Txarra / Mala	19	28	14	22	17	19	19	21	17	16	26	19	13
	Ed-Ee / Ns-Nc	3	3	3	2	3	4	2	2	4	4	1	1	7
HERRITARREN SEGURTASUNA / SEGURIDAD CIUDADANA	Ona / Buena	39	37	38	42	43	39	38	39	40	45	37	35	43
	Hala-holakoa / Regular	39	36	39	39	41	39	37	37	40	38	37	41	39
	Txarra / Mala	22	26	22	18	16	21	26	23	20	17	26	24	17
	Ed-Ee / Ns-Nc	1	0	1	1	1	1	0	1	1	0	1	0	1
EKONOMIA / ECONOMÍA	Ona / Buena	33	33	31	35	33	32	34	38	27	30	32	32	36
	Hala-holakoa / Regular	47	44	49	47	48	48	47	43	52	53	41	49	49
	Txarra / Mala	18	21	18	16	17	18	17	18	18	15	24	17	11
	Ed-Ee / Ns-Nc	2	2	2	2	3	2	2	1	3	2	2	1	4
ENPLEGUA / EMPLEO	Ona / Buena	28	23	26	32	29	28	27	30	25	28	26	26	33
	Hala-holakoa / Regular	51	52	53	49	51	52	51	48	54	47	50	54	52
	Txarra / Mala	19	22	19	17	18	19	20	19	19	23	23	19	11
	Ed-Ee / Ns-Nc	2	2	2	2	2	1	2	2	2	2	1	1	4
JUSTIZIA / JUSTICIA	Ona / Buena	27	26	26	28	27	24	29	27	26	31	29	25	24
	Hala-holakoa / Regular	44	42	45	43	43	46	41	43	45	45	39	45	47
	Txarra / Mala	26	28	26	25	26	27	25	28	24	22	30	26	23
	Ed-Ee / Ns-Nc	4	5	4	3	3	3	5	3	5	1	3	4	7
ETXEBIZITZA / VIVIENDA	Ona / Buena	24	26	25	21	26	23	23	23	24	21	22	22	31
	Hala-holakoa / Regular	41	40	41	40	38	42	40	40	41	35	38	44	43
	Txarra / Mala	33	33	31	37	34	32	34	35	32	42	39	32	21
	Ed-Ee / Ns-Nc	3	2	3	2	2	2	3	2	3	2	1	2	5
<i>Ehuneko bertikalak / Porcentajes verticales</i>		100	100	100	100	100	100	100	100	100	100	100	100	100
<i>n (absolutu haztatu gabeak) / n (absolutos sin ponderar)</i>		(3333)	(800)	(1449)	(1084)	(648)	(1359)	(1326)	(1600)	(1733)	(433)	(800)	(1132)	(968)

ETA ZEHATZAGO, ZURE IRITZIZ, NOLAKOA DA ONDOKO GAJETAN AZKEN URTEOTAN EUSKO JAURLARITZA EGITEN ARI DEN LANA: ONA, HALA-HOLAKOA EDO TXARRA? /
Y MÁS CONCRETAMENTE, EN SU OPINIÓN, ¿LA ACTUACIÓN DEL GOBIERNO VASCO EN ESTOS ÚLTIMOS AÑOS EN LOS SIGUIENTES TEMAS ES BUENA, REGULAR O MALA?

	Guztira / Total	IKASKETAK / ESTUDIOS			LAN EGOERA / SITUACIÓN LABORAL					
		≤ 1. mailakoak / ≤ primarios	2. mailakoak, LH / Secundarios, FP	Goi-mailakoak / Superiores	Lanean / Trabajando	Langabezian / En paro	Etxeko lanak / Labores del hogar	Ikasten / Estudiando	Jubilatua, pentsioduna / Jubilado/a, pensionista	
TURISMOA / TURISMO	Ona / Buena	68	71	67	67	69	64	73	72	67
	Hala-holakoa / Regular	24	20	27	23	22	27	18	26	26
	Txarra / Mala	6	5	5	9	8	7	5	2	4
	Ed-Ee / Ns-Nc	2	4	1	2	1	2	4	0	4
EUSKARA / EUSKERA	Ona / Buena	54	62	57	46	52	60	64	51	56
	Hala-holakoa / Regular	30	22	31	35	32	26	21	36	29
	Txarra / Mala	11	8	9	16	13	12	7	12	6
	Ed-Ee / Ns-Nc	5	8	3	3	3	2	8	0	8
KULTURA / CULTURA	Ona / Buena	53	60	54	47	50	53	60	68	54
	Hala-holakoa / Regular	34	32	35	36	35	32	31	28	36
	Txarra / Mala	11	5	9	16	13	13	5	4	7
	Ed-Ee / Ns-Nc	2	3	2	1	2	2	3	0	3
GIZON ETA EMAKUMEEN ARTEKO BERTINTASUNA / IGUALDAD ENTRE HOMBRES Y MUJERES	Ona / Buena	50	50	52	47	48	47	54	41	55
	Hala-holakoa / Regular	35	34	35	37	37	38	34	36	33
	Txarra / Mala	13	13	12	14	14	15	10	23	9
	Ed-Ee / Ns-Nc	2	3	1	2	2	0	2	0	3
OSASUNGINTZA / SANIDAD	Ona / Buena	50	59	46	47	43	56	50	62	58
	Hala-holakoa / Regular	33	28	35	34	35	32	41	29	29
	Txarra / Mala	17	13	19	19	22	12	10	8	12
	Ed-Ee / Ns-Nc	0	0	0	0	0	0	0	1	0
HEZKUNTZA / EDUCACIÓN	Ona / Buena	48	63	49	37	42	50	59	50	56
	Hala-holakoa / Regular	36	27	36	42	39	32	29	40	33
	Txarra / Mala	15	8	14	21	18	18	11	10	9
	Ed-Ee / Ns-Nc	1	1	1	1	1	0	1	0	2
GIZARTE ONGIZATEA / BIENESTAR SOCIAL	Ona / Buena	44	47	43	43	42	42	53	34	51
	Hala-holakoa / Regular	41	38	42	41	40	43	38	54	40
	Txarra / Mala	14	13	14	15	18	14	6	13	7
	Ed-Ee / Ns-Nc	1	2	1	1	1	0	3	0	2
MEMORIA, BAKEA ETA BIZIKIDETZA / MEMORIA, PAZ Y CONVIVENCIA	Ona / Buena	44	47	43	44	44	45	49	40	43
	Hala-holakoa / Regular	39	36	42	36	38	36	38	48	40
	Txarra / Mala	13	11	12	16	15	15	9	6	12
	Ed-Ee / Ns-Nc	4	6	3	4	3	4	4	6	4
<i>Ehuneko bertikalak / Porcentajes verticales</i>		100	100	100	100	100	100	100	100	100
<i>n (absolutu haztatu gabeak) / n (absolutos sin ponderar)</i>		(3333)	(821)	(1300)	(1212)	(1683)	(255)	(200)	(120)	(1004)

(...)

ETA ZEHATZAGO, ZURE IRITZIZ, NOLAKO DA ONDOKO GAJETAN AZKEN URTEOTAN EUSKO JAURLARITZA EGITEN ARI DEN LANA: ONA, HALA-HOLAKO ADO TXARRA? /
Y MÁS CONCRETAMENTE, EN SU OPINIÓN, ¿LA ACTUACIÓN DEL GOBIERNO VASCO EN ESTOS ÚLTIMOS AÑOS EN LOS SIGUIENTES TEMAS ES BUENA, REGULAR O MALA?

(...)

	Guztira / Total	IKASKETAK / ESTUDIOS			LAN EGOERA / SITUACIÓN LABORAL					
		≤ 1. mailakoak / ≤ primarios	2. mailakoak, LH / Secundarios, FP	Goi-mailakoak / Superiores	Lanean / Trabajando	Langabezian / En paro	Etxeko lanak / Labores del hogar	Ikasten / Estudiando	Jubilatua, pentsioduna / Jubilado/a, pensionista	
INGURUMENA / MEDIO AMBIENTE	Ona / Buena	44	53	44	36	41	39	50	40	48
	Hala-holakoa / Regular	37	34	36	40	36	39	38	41	39
	Txarra / Mala	18	12	18	22	21	21	10	19	11
	Ed-Ee / Ns-Nc	2	1	2	2	2	1	2	0	2
HERRILANAK ETA AZPIEGITURAK / OBRAS PÚBLICAS E INFRAESTRUCTURAS	Ona / Buena	42	46	41	41	39	51	50	34	45
	Hala-holakoa / Regular	36	35	37	35	36	30	29	48	37
	Txarra / Mala	19	14	19	22	23	18	14	10	13
	Ed-Ee / Ns-Nc	3	5	3	2	1	2	7	8	5
HERRITARREN SEGURTASUNA / SEGURIDAD CIUDADANA	Ona / Buena	39	43	38	38	38	35	37	45	42
	Hala-holakoa / Regular	39	38	40	37	38	36	38	45	40
	Txarra / Mala	22	19	21	24	24	29	26	9	16
	Ed-Ee / Ns-Nc	1	1	0	1	0	0	0	0	1
EKONOMIA / ECONOMÍA	Ona / Buena	33	34	34	31	32	29	28	32	38
	Hala-holakoa / Regular	47	44	47	50	46	46	50	48	49
	Txarra / Mala	18	18	18	17	20	23	20	15	10
	Ed-Ee / Ns-Nc	2	4	1	2	1	2	2	5	3
ENPLEGUA / EMPLEO	Ona / Buena	28	33	29	23	27	22	26	28	32
	Hala-holakoa / Regular	51	48	50	55	51	46	56	45	54
	Txarra / Mala	19	17	20	20	21	31	16	22	11
	Ed-Ee / Ns-Nc	2	3	1	2	1	0	2	5	3
JUSTIZIA / JUSTICIA	Ona / Buena	27	29	27	25	26	31	28	31	23
	Hala-holakoa / Regular	44	38	43	49	44	37	43	41	49
	Txarra / Mala	26	30	28	21	27	32	26	24	21
	Ed-Ee / Ns-Nc	4	3	3	5	3	0	3	5	6
ETXEBIZITZA / VIVIENDA	Ona / Buena	24	32	23	18	19	26	37	29	29
	Hala-holakoa / Regular	41	37	41	42	40	32	39	35	46
	Txarra / Mala	33	28	34	36	39	41	22	32	21
	Ed-Ee / Ns-Nc	3	3	2	3	1	1	2	5	4
<i>Ehuneko bertikalak / Porcentajes verticales</i>		100	100	100	100	100	100	100	100	100
<i>n (absolutu haztatu gabeak) / n (absolutos sin ponderar)</i>		(3333)	(821)	(1300)	(1212)	(1683)	(255)	(200)	(120)	(1004)

ETA ZEHATZAGO, ZURE IRITIZ, NOLAKOA DA ONDOKO GAJETAN AZKEN URTEOTAN EUSKO JAURLARITZA EGITEN ARI DEN LANA: ONA, HALA-HOLAKOA EDO TXARRA? /
Y MÁS CONCRETAMENTE, EN SU OPINIÓN, ¿LA ACTUACIÓN DEL GOBIERNO VASCO EN ESTOS ÚLTIMOS AÑOS EN LOS SIGUIENTES TEMAS ES BUENA, REGULAR O MALA?

	Guztira / Total	JAIOTERRIA / LUGAR DE NACIMIENTO			EUSKARAREN EZAGUTZA / CONOCIMIENTO DE EUSKERA			EZKER-ESKUIN ESKALA / ESCALA IZQUIERDA-DERECHA				ABERTZALETASUN ESKALA / ESCALA NACIONALISMO				
		EAE+Nafarroa / CAPV+Navarra	Estatua / Estado	Atzerria / Extranjero	Bai / Sí	Pixka bat / Algo	Ez / No	Ezkerra / Izquierda	Zentroa / Centro	Eskuina / Derecha	Ed-Ee / Ns-Nc	0-3	4-6	7-10	Ed-Ee / Ns-Nc	
TURISMOA / TURISMO	Ona / Buena	68	67	69	72	64	69	71	61	72	73	55	70	69	65	59
	Hala-holakoa / Regular	24	25	22	23	25	24	23	27	23	19	27	23	24	25	21
	Txarra / Mala	6	7	5	3	9	5	3	10	4	7	9	5	5	8	8
	Ed-Ee / Ns-Nc	2	2	4	1	2	1	3	2	1	1	10	2	1	2	12
EUSKARA / EUSKERA	Ona / Buena	54	54	57	55	52	58	55	49	58	45	52	48	59	54	47
	Hala-holakoa / Regular	30	31	25	30	33	32	27	35	28	35	29	32	28	32	32
	Txarra / Mala	11	12	7	8	15	9	8	13	9	15	11	14	9	12	10
	Ed-Ee / Ns-Nc	5	3	11	7	1	1	11	3	5	4	8	6	4	2	11
KULTURA / CULTURA	Ona / Buena	53	48	56	75	47	53	59	48	55	59	44	47	56	54	51
	Hala-holakoa / Regular	34	38	30	22	38	34	31	36	35	29	29	35	34	35	29
	Txarra / Mala	11	12	10	2	13	12	7	14	8	11	19	16	8	9	11
	Ed-Ee / Ns-Nc	2	2	3	1	2	2	3	2	2	0	8	2	2	2	9
GIZON ETA EMAKUMEEN ARTEKO BERDINTASUNA / IGUALDAD ENTRE HOMBRES Y MUJERES	Ona / Buena	50	46	54	63	44	53	54	43	55	54	32	50	51	49	41
	Hala-holakoa / Regular	35	38	31	24	41	32	31	41	34	32	30	33	37	36	31
	Txarra / Mala	13	13	13	12	14	13	13	15	10	13	29	16	10	13	20
	Ed-Ee / Ns-Nc	2	2	2	0	1	2	2	1	1	1	10	2	1	1	9
OSASUNGINTZA / SANIDAD	Ona / Buena	50	46	51	65	43	50	56	41	53	58	44	46	51	51	50
	Hala-holakoa / Regular	33	34	32	27	35	32	31	35	33	28	30	36	33	31	28
	Txarra / Mala	17	20	16	7	21	18	13	24	14	14	26	18	17	18	21
	Ed-Ee / Ns-Nc	0	0	0	0	0	0	0	0	0	0	0	0	0	0	1
HEZKUNTZA / EDUCACIÓN	Ona / Buena	48	42	54	71	39	50	56	40	52	54	37	40	53	49	45
	Hala-holakoa / Regular	36	39	33	21	43	34	29	41	35	34	26	38	34	38	29
	Txarra / Mala	15	17	10	8	17	16	13	19	11	12	35	21	12	12	22
	Ed-Ee / Ns-Nc	1	1	2	0	1	1	1	1	1	1	2	1	1	1	3
GIZARTE ONGIZATEA / BIENESTAR SOCIAL	Ona / Buena	44	40	50	59	41	41	50	35	49	50	30	40	45	47	39
	Hala-holakoa / Regular	41	43	40	31	42	44	37	46	40	38	33	45	42	37	35
	Txarra / Mala	14	16	9	10	16	13	12	19	10	12	30	15	12	16	17
	Ed-Ee / Ns-Nc	1	1	1	0	1	1	1	0	1	1	7	0	1	1	9
MEMORIA, BAKEA ETA BIZIKIDETZA / MEMORIA, PAZ Y CONVIVENCIA	Ona / Buena	44	41	45	61	42	48	44	44	46	45	33	34	49	48	42
	Hala-holakoa / Regular	39	40	39	32	41	35	39	40	40	34	24	41	41	35	31
	Txarra / Mala	13	15	12	5	13	13	14	14	10	19	30	22	7	13	14
	Ed-Ee / Ns-Nc	4	4	4	2	4	4	4	3	4	2	12	4	3	4	13
<i>Ehuneko bertikalak / Porcentajes verticales</i>		100	100	100	100	100	100	100	100	100	100	100	100	100	100	100
<i>n (absolutu haztatu gabeak) / n (absolutos sin ponderar)</i>		(3333)	(2548)	(558)	(222)	(1398)	(743)	(1188)	(999)	(1921)	(258)	(155)	(759)	(1245)	(1185)	(144)

(...)

ETA ZEHATZAGO, ZURE IRITZIZ, NOLAKOA DA ONDOKO GAJETAN AZKEN URTEOTAN EUSKO JAURLARITZA EGITEN ARI DEN LANA: ONA, HALA-HOLAKOA EDO TXARRA? / Y MÁS CONCRETAMENTE, EN SU OPINIÓN, ¿LA ACTUACIÓN DEL GOBIERNO VASCO EN ESTOS ÚLTIMOS AÑOS EN LOS SIGUIENTES TEMAS ES BUENA, REGULAR O MALA?

(...)

	Guztira / Total	JAIOTERRIA / LUGAR DE NACIMIENTO			EUSKARAREN EZAGUTZA / CONOCIMIENTO DE EUSKERA			EZKER-ESKUIN ESKALA / ESCALA IZQUIERDA-DERECHA				ABERTZALETASUN ESKALA / ESCALA NACIONALISMO				
		EAE+Nafarroa / CAPV+Navarra	Estatua / Estado	Atzerria / Extranjero	Bai / Sí	Pixka bat / Algo	Ez / No	Ezkerra / Izquierda	Zentroa / Centro	Eskuina / Derecha	Ed-Ee / Ns-Nc	0-3	4-6	7-10	Ed-Ee / Ns-Nc	
INGURUMENA / MEDIO AMBIENTE	Ona / Buena	44	37	51	70	33	44	54	35	48	48	36	44	46	38	51
	Hala-holakoa / Regular	37	40	35	22	40	37	33	38	37	36	30	36	38	39	23
	Txarra / Mala	18	21	12	8	25	16	12	27	13	15	30	19	14	22	20
	Ed-Ee / Ns-Nc	2	2	2	0	2	3	1	1	2	1	4	1	2	1	6
HERRILANAK ETA AZPIEGITURAK / OBRAS PÚBLICAS E INFRAESTRUCTURAS	Ona / Buena	42	38	44	66	34	44	50	32	48	44	31	45	45	37	39
	Hala-holakoa / Regular	36	37	36	30	38	36	34	39	34	36	34	34	36	37	36
	Txarra / Mala	19	22	15	4	24	20	13	26	14	19	29	19	16	23	17
	Ed-Ee / Ns-Nc	3	3	5	0	4	1	3	2	3	1	7	3	2	3	9
HERRITARREN SEGURTASUNA / SEGURIDAD CIUDADANA	Ona / Buena	39	34	41	62	37	35	44	38	40	44	27	33	44	39	41
	Hala-holakoa / Regular	39	41	38	27	39	40	38	38	40	34	35	38	38	42	29
	Txarra / Mala	22	24	21	11	23	25	18	24	19	22	36	28	18	20	28
	Ed-Ee / Ns-Nc	1	1	0	0	1	0	1	0	1	0	2	1	0	0	3
EKONOMIA / ECONOMÍA	Ona / Buena	33	31	37	39	31	34	34	28	35	45	20	29	34	36	25
	Hala-holakoa / Regular	47	47	46	53	47	48	48	48	49	44	35	46	49	47	43
	Txarra / Mala	18	21	14	7	20	17	16	24	14	10	36	23	15	16	21
	Ed-Ee / Ns-Nc	2	2	3	1	3	1	2	1	2	1	9	2	2	1	11
ENPLEGUA / EMPLEO	Ona / Buena	28	26	29	35	25	29	30	23	31	32	19	22	29	32	29
	Hala-holakoa / Regular	51	51	53	52	53	50	51	52	52	52	39	52	53	50	36
	Txarra / Mala	19	21	15	13	20	21	17	24	15	15	37	23	17	17	26
	Ed-Ee / Ns-Nc	2	2	3	0	2	1	2	1	2	0	5	2	1	1	9
JUSTIZIA / JUSTICIA	Ona / Buena	27	22	29	51	23	25	31	20	30	34	19	24	28	27	26
	Hala-holakoa / Regular	44	45	46	36	46	47	40	48	44	42	25	43	46	43	33
	Txarra / Mala	26	30	19	11	27	25	25	29	22	21	48	30	22	26	30
	Ed-Ee / Ns-Nc	4	4	6	2	4	3	4	3	4	3	7	3	3	4	10
ETXEBIZITZA / VIVIENDA	Ona / Buena	24	20	32	33	18	22	30	15	29	25	16	22	28	20	25
	Hala-holakoa / Regular	41	41	39	40	41	44	38	41	42	47	20	38	41	44	31
	Txarra / Mala	33	36	26	24	39	32	28	42	27	27	54	38	30	34	33
	Ed-Ee / Ns-Nc	3	2	3	3	2	2	3	2	2	1	10	2	2	2	10
<i>Ehuneko bertikalak / Porcentajes verticales</i>		100	100	100	100	100	100	100	100	100	100	100	100	100	100	100
<i>n (absolutu haztatu gabeak) / n (absolutos sin ponderar)</i>		(3333)	(2548)	(558)	(222)	(1398)	(743)	(1188)	(999)	(1921)	(258)	(155)	(759)	(1245)	(1185)	(144)

ETA ZEHATZAGO, ZURE IRITZIZ, NOLAKOA DA ONDOKO GAJETAN AZKEN URTEOTAN EUSKO JAURLARITZA EGITEN ARI DEN LANA: ONA, HALA-HOLAKOA EDO TXARRA? /
Y MÁS CONCRETAMENTE, EN SU OPINIÓN, ¿LA ACTUACIÓN DEL GOBIERNO VASCO EN ESTOS ÚLTIMOS AÑOS EN LOS SIGUIENTES TEMAS ES BUENA, REGULAR O MALA?

		Guztira / Total	2020ko HAUTESKUNDE AUTONOMIKOETAKO BOTO-OROIMENA / RECUERDO DE VOTO EN ELECCIONES AUTONÓMICAS 2020										
			EAJ/PNV	EH BILDU	PSE-EE	ELKARREKIN PODEMOS	PP+C's	VOX	Besteak / Otros	Eskubiderik gabe / Sin derecho	<18 urte / <18 años	Absten.	Ed-Ee / Ns-Nc
TURISMOA / TURISMO	Ona / Buena	68	76	56	76	68	68	52	48	80	87	67	61
	Hala-holakoa / Regular	24	17	30	20	23	27	39	39	15	13	25	28
	Txarra / Mala	6	4	12	3	7	1	9	11	4	0	6	6
	Ed-Ee / Ns-Nc	2	2	2	1	2	4	0	2	2	0	2	4
EUSKARA / EUSKERA	Ona / Buena	54	69	43	57	56	47	48	39	52	73	53	51
	Hala-holakoa / Regular	30	23	39	29	34	24	31	39	34	19	30	30
	Txarra / Mala	11	4	17	7	9	21	21	16	8	7	12	12
	Ed-Ee / Ns-Nc	5	3	1	7	1	8	0	6	6	0	5	7
KULTURA / CULTURA	Ona / Buena	53	65	42	60	49	37	40	33	80	90	49	44
	Hala-holakoa / Regular	34	29	41	34	35	49	25	41	20	10	37	36
	Txarra / Mala	11	4	16	5	14	12	35	21	0	0	12	14
	Ed-Ee / Ns-Nc	2	2	1	2	2	2	0	5	1	0	2	6
GIZON ETA EMAKUMEEN ARTEKO BERTINTASUNA / IGUALDAD ENTRE HOMBRES Y MUJERES	Ona / Buena	50	59	41	60	42	64	45	34	63	59	47	44
	Hala-holakoa / Regular	35	33	44	32	44	26	16	35	24	41	35	40
	Txarra / Mala	13	7	15	7	14	7	38	29	11	0	16	12
	Ed-Ee / Ns-Nc	2	1	1	1	0	2	0	2	2	0	2	3
OSASUNGINTZA / SANIDAD	Ona / Buena	50	60	36	51	35	63	31	43	68	87	49	41
	Hala-holakoa / Regular	33	29	38	36	38	32	36	29	26	13	32	40
	Txarra / Mala	17	11	26	13	27	5	33	28	6	0	19	19
	Ed-Ee / Ns-Nc	0	0	0	0	0	0	0	0	0	0	0	0
HEZKUNTZA / EDUCACIÓN	Ona / Buena	48	60	36	61	38	36	27	29	74	59	43	44
	Hala-holakoa / Regular	36	32	41	33	48	53	35	44	17	36	36	39
	Txarra / Mala	15	7	21	5	14	11	38	25	9	5	19	14
	Ed-Ee / Ns-Nc	1	1	1	1	0	0	0	2	0	0	1	2
GIZARTE ONGIZATEA / BIENESTAR SOCIAL	Ona / Buena	44	56	34	50	34	49	33	30	58	46	41	41
	Hala-holakoa / Regular	41	36	46	44	49	41	32	33	32	51	42	42
	Txarra / Mala	14	7	19	6	15	9	35	32	9	3	16	16
	Ed-Ee / Ns-Nc	1	2	1	1	1	2	0	5	0	0	1	2
MEMORIA, BAKEA ETA BIZIKIDETZA / MEMORIA, PAZ Y CONVIVENCIA	Ona / Buena	44	58	37	52	49	28	8	39	68	46	39	35
	Hala-holakoa / Regular	39	33	45	41	38	45	38	29	26	35	41	41
	Txarra / Mala	13	5	16	5	9	26	55	27	4	3	16	17
	Ed-Ee / Ns-Nc	4	4	2	2	4	1	0	5	1	16	4	7
<i>Ehuneko bertikalak / Porcentajes verticales</i>		100	100	100	100	100	100	100	100	100	100	100	100
<i>n (absolutu haztatu gabeak) / n (absolutos sin ponderar)</i>		(3333)	(1088)	(542)	(285)	(237)	(68)	(22)	(101)	(93)	(19)	(427)	(451)

(...)

ETA ZEHATZAGO, ZURE IRITZIZ, NOLAKOA DA ONDOKO GAJETAN AZKEN URTEOTAN EUSKO JAURLARITZA EGITEN ARI DEN LANA: ONA, HALA-HOLAKOA EDO TXARRA? / Y MÁS CONCRETAMENTE, EN SU OPINIÓN, ¿LA ACTUACIÓN DEL GOBIERNO VASCO EN ESTOS ÚLTIMOS AÑOS EN LOS SIGUIENTES TEMAS ES BUENA, REGULAR O MALA?

(...)

	Guztira / Total	2020ko HAUTESKUNDE AUTONOMIKOETAKO BOTO-OROIMENA / RECUERDO DE VOTO EN ELECCIONES AUTONÓMICAS 2020											
		EAJ/PNV	EH BILDU	PSE-EE	ELKARREKIN PODEMOS	PP+C's	VOX	Besteak / Otros	Eskubiderik gabe / Sin derecho	<18 urte / <18 años	Absten.	Ed-Ee / Ns-Nc	
INGURUMENA / MEDIO AMBIENTE	Ona / Buena	44	50	24	57	32	51	42	31	74	45	41	42
	Hala-holakoa / Regular	37	41	39	35	41	35	23	40	19	53	37	38
	Txarra / Mala	18	7	35	8	25	10	26	26	8	3	21	16
	Ed-Ee / Ns-Nc	2	3	2	1	2	4	9	4	0	0	1	4
HERRILANAK ETA AZPIEGITURAK / OBRAS PÚBLICAS E INFRAESTRUCTURAS	Ona / Buena	42	49	26	52	35	49	33	30	68	45	42	36
	Hala-holakoa / Regular	36	35	37	35	40	37	24	40	29	39	35	41
	Txarra / Mala	19	12	35	11	23	11	39	28	3	0	21	18
	Ed-Ee / Ns-Nc	3	4	2	2	2	3	4	3	0	16	3	5
HERRITARREN SEGURTASUNA / SEGURIDAD CIUDADANA	Ona / Buena	39	43	34	51	35	40	18	30	65	49	33	40
	Hala-holakoa / Regular	39	43	42	33	45	37	48	35	23	46	39	38
	Txarra / Mala	22	14	25	16	19	24	34	34	12	5	27	20
	Ed-Ee / Ns-Nc	1	1	0	0	1	0	0	1	0	0	0	2
EKONOMIA / ECONOMÍA	Ona / Buena	33	47	23	39	28	37	23	26	42	58	28	29
	Hala-holakoa / Regular	47	43	55	50	51	54	33	44	51	31	46	50
	Txarra / Mala	18	9	21	9	19	5	45	27	5	3	25	17
	Ed-Ee / Ns-Nc	2	2	1	2	1	4	0	2	2	8	2	4
ENPLEGUA / EMPLEO	Ona / Buena	28	40	19	38	17	30	33	26	36	30	25	22
	Hala-holakoa / Regular	51	50	58	52	61	58	32	44	48	46	49	55
	Txarra / Mala	19	8	22	8	22	10	36	28	17	8	25	19
	Ed-Ee / Ns-Nc	2	2	1	1	0	2	0	2	0	16	1	5
JUSTIZIA / JUSTICIA	Ona / Buena	27	32	14	35	23	29	8	21	61	20	23	20
	Hala-holakoa / Regular	44	46	51	46	49	44	38	40	23	38	42	51
	Txarra / Mala	26	18	32	15	27	23	55	35	13	26	32	23
	Ed-Ee / Ns-Nc	4	4	3	4	2	5	0	4	3	16	3	5
ETXEBIZITZA / VIVIENDA	Ona / Buena	24	29	13	29	14	30	19	23	35	25	23	22
	Hala-holakoa / Regular	41	48	41	46	43	43	33	36	36	49	36	42
	Txarra / Mala	33	20	45	24	42	21	47	38	25	18	39	31
	Ed-Ee / Ns-Nc	3	3	1	2	1	6	0	2	5	8	2	4
<i>Ehuneko bertikalak / Porcentajes verticales</i>		100	100	100	100	100	100	100	100	100	100	100	100
<i>n (absolutu haztatu gabeak) / n (absolutos sin ponderar)</i>		(3333)	(1088)	(542)	(285)	(237)	(68)	(22)	(101)	(93)	(19)	(427)	(451)

1.7 – Euskadiko eta Espainiako zerbitzu publikoen bilakaeraz espero dena / Expectativas sobre la evolución de los servicios públicos de Euskadi y España

ZURE USTEZ DATOZEN URTEETAN ZERBITZU PUBLIKOEN HOBERA EGINGO DUTE, BERDIN JARRAITUKO DUTE EDO OKERRERA EGINGO DUTE EUSKADIN? ETA ESPAINIAN? /
¿Y EN LOS PRÓXIMOS AÑOS CREE UD. QUE LOS SERVICIOS PÚBLICOS MEJORARÁN, SEGUIRÁN IGUAL O EMPEORARÁN EN EUSKADI? ¿Y EN ESPAÑA?

	Guztira / Total	LURRALDEA / TERRITORIO			UDALERRIAREN TAMAINA / TAMAÑO DE MUNICIPIO			SEXUA / SEXO		ADIN TALDEAK / GRUPOS DE EDAD				
		Araba	Bizkaia	Gipuzkoa	Txikia / Pequeño	Ertaina / Mediano	Hiriburua / Capital	Gizona / Hombre	Emakumea / Mujer	18-29	30-45	46-64	≥ 65	
EUSKADIN / EN EUSKADI	Hobera egingo dute / Mejorarán	46	40	48	45	45	47	45	42	50	50	42	41	55
	Berdin jarraituko dute / Seguirán igual	29	29	29	29	29	29	28	31	27	32	25	31	29
	Okerrera egingo dute / Empeorarán	23	28	21	23	24	21	25	25	21	18	30	27	12
	Ed-Ee / Ns-Nc	2	2	2	3	2	2	2	2	2	1	3	2	4
ESPAINIAN / EN ESPAÑA	Hobera egingo dute / Mejorarán	30	27	31	30	27	32	30	29	31	33	27	27	37
	Berdin jarraituko dute / Seguirán igual	28	29	28	28	29	28	27	27	29	35	25	28	25
	Okerrera egingo dute / Empeorarán	36	39	37	35	38	35	37	38	34	31	43	39	28
	Ed-Ee / Ns-Nc	5	6	4	7	6	5	5	5	6	0	5	6	9
<i>Ehuneko bertikalak / Porcentajes verticales</i>	100	100	100	100	100	100	100	100	100	100	100	100	100	100
<i>n (absolutu haztatu gabeak) / n (absolutos sin ponderar)</i>	(3333)	(800)	(1449)	(1084)	(648)	(1359)	(1326)	(1600)	(1733)	(433)	(800)	(1132)	(968)	

	Guztira / Total	IKASKETAK / ESTUDIOS			LAN EGOERA / SITUACIÓN LABORAL					
		≤ 1. mailakoak / ≤ primarios	2. mailakoak, LH / Secundarios, FP	Goi-mailakoak / Superiores	Lanean / Trabajando	Langabezian / En paro	Etxeko lanak / Labores del hogar	Ikasten / Estudiando	Jubilatua, pentsioduna / Jubilado/a, pensionista	
EUSKADIN / EN EUSKADI	Hobera egingo dute / Mejorarán	46	57	47	37	38	50	58	67	52
	Berdin jarraituko dute / Seguirán igual	29	24	29	33	31	25	26	21	30
	Okerrera egingo dute / Empeorarán	23	16	22	28	29	24	12	12	14
	Ed-Ee / Ns-Nc	2	3	2	2	2	2	4	0	3
ESPAINIAN / EN ESPAÑA	Hobera egingo dute / Mejorarán	30	36	32	25	25	28	36	43	36
	Berdin jarraituko dute / Seguirán igual	28	27	29	28	29	26	30	35	27
	Okerrera egingo dute / Empeorarán	36	28	35	43	42	40	28	22	29
	Ed-Ee / Ns-Nc	5	9	4	4	4	6	5	1	8
<i>Ehuneko bertikalak / Porcentajes verticales</i>	100	100	100	100	100	100	100	100	100	
<i>n (absolutu haztatu gabeak) / n (absolutos sin ponderar)</i>	(3333)	(821)	(1300)	(1212)	(1683)	(255)	(200)	(120)	(1004)	

ZURE USTEZ DATOZEN URTEETAN ZERBITZU PUBLIKOEK HOBERA EGINGO DUTE, BERTIN JARRAITUKO DUTE EDO OKERRERA EGINGO DUTE EUSKADIN? ETA ESPAINIAN? / ¿Y EN LOS PRÓXIMOS AÑOS CREE UD. QUE LOS SERVICIOS PÚBLICOS MEJORARÁN, SEGUIRÁN IGUAL O EMPEORARÁN EN EUSKADI? ¿Y EN ESPAÑA?

	Guztira / Total	JAIOTERRIA / LUGAR DE NACIMIENTO			EUSKARAREN EZAGUTZA / CONOCIMIENTO DE EUSKERA			EZKER-ESKUIN ESKALA / ESCALA IZQUIERDA-DERECHA				ABERTZALETASUN ESKALA / ESCALA NACIONALISMO				
		EAE+Nafarroa / CAPV+Navarra	Estatua / Estado	Atzerria / Extranjero	Bai / Sí	Pixka bat / Algo	Ez / No	Ezkerra / Izquierda	Zentroa / Centro	Eskuina / Derecha	Ed-Ee / Ns-Nc	0-3	4-6	7-10	Ed-Ee / Ns-Nc	
EUSKADIN / EN EUSKADI	Hobera egingo dute / Mejorarán	46	41	52	66	39	44	54	40	48	56	38	42	46	49	47
	Bertin jarraituko dute / Seguirán igual	29	31	27	20	31	30	26	30	31	24	17	30	30	29	19
	Okerrera egingo dute / Empeorarán	23	26	18	12	27	26	17	28	19	18	38	27	22	20	26
	Ed-Ee / Ns-Nc	2	2	3	1	3	1	3	2	2	2	7	2	2	2	8
ESPAINIAN / EN ESPAÑA	Hobera egingo dute / Mejorarán	30	28	33	42	24	32	36	24	34	38	17	29	33	28	30
	Bertin jarraituko dute / Seguirán igual	28	28	26	28	30	26	27	29	29	25	20	27	28	30	21
	Okerrera egingo dute / Empeorarán	36	39	34	25	40	38	31	41	33	34	50	41	35	35	34
	Ed-Ee / Ns-Nc	5	5	7	6	6	4	6	6	5	3	13	3	4	7	15
<i>Ehuneko bertikalak / Porcentajes verticales</i>		100	100	100	100	100	100	100	100	100	100	100	100	100	100	100
<i>n (absolutu haztatu gabeak) / n (absolutos sin ponderar)</i>		(3333)	(2548)	(558)	(222)	(1398)	(743)	(1188)	(999)	(1921)	(258)	(155)	(759)	(1245)	(1185)	(144)

	Guztira / Total	2020ko HAUTESKUNDE AUTONOMIKOETAKO BOTO-OROIMENA / RECUERDO DE VOTO EN ELECCIONES AUTONÓMICAS 2020											
		EAJ/PNV	EH BILDU	PSE-EE	ELKARREKIN PODEMOS	PP+C's	VOX	Besteak / Otros	Eskubiderik gabe / Sin derecho	<18 urte / <18 años	Absten.	Ed-Ee / Ns-Nc	
EUSKADIN / EN EUSKADI	Hobera egingo dute / Mejorarán	46	56	39	57	34	41	23	21	65	77	42	42
	Bertin jarraituko dute / Seguirán igual	29	29	32	26	37	42	11	34	17	23	30	29
	Okerrera egingo dute / Empeorarán	23	13	28	15	27	12	63	44	18	0	26	23
	Ed-Ee / Ns-Nc	2	1	1	2	2	5	3	1	0	0	2	6
ESPAINIAN / EN ESPAÑA	Hobera egingo dute / Mejorarán	30	31	25	43	24	41	6	17	39	50	28	31
	Bertin jarraituko dute / Seguirán igual	28	34	29	28	30	23	14	27	25	34	27	23
	Okerrera egingo dute / Empeorarán	36	29	42	27	45	31	72	53	27	13	40	37
	Ed-Ee / Ns-Nc	5	6	5	2	1	5	8	3	9	3	4	9
<i>Ehuneko bertikalak / Porcentajes verticales</i>		100	100	100	100	100	100	100	100	100	100	100	100
<i>n (absolutu haztatu gabeak) / n (absolutos sin ponderar)</i>		(3333)	(1088)	(542)	(285)	(237)	(68)	(22)	(101)	(93)	(19)	(427)	(451)

1.8 – Zerbitzuen kudeaketa publikoaren eta pribatuaren arteko erkaketa / Comparativa entre la gestión pública y privada de servicios

OROKORREAN, USTE DUZU ENPRESA PRIBATUEK KUDEATUTAKO ZERBITZUEK ADMINISTRAZIO PUBLIKOEN KUDEATUTAKOAK BAINO HOBETO FUNTZIONATZEN DUTELA, BIEK BERDIN FUNTZIONATZEN DUTELA EDO ADMINISTRAZIO PUBLIKOEN KUDEATUTAKOEN HOBETO FUNTZIONATZEN DUTELA? / EN GENERAL, ¿PIENSA UD. QUE LOS SERVICIOS PÚBLICOS GESTIONADOS POR ORGANIZACIONES O EMPRESAS PRIVADAS FUNCIONAN MEJOR QUE LOS GESTIONADOS DIRECTAMENTE POR LAS ADMINISTRACIONES PÚBLICAS, QUE FUNCIONAN EN AMBOS CASOS POR IGUAL O FUNCIONAN MEJOR LOS GESTIONADOS POR LAS ADMINISTRACIONES PÚBLICAS?

	Guztira / Total	LURRALDEA / TERRITORIO			UDALERRIAREN TAMAINA / TAMAÑO DE MUNICIPIO			SEXUA / SEXO		ADIN TALDEAK / GRUPOS DE EDAD			
		Araba	Bizkaia	Gipuzkoa	Txikia / Pequeño	Ertaina / Mediano	Hiriburua / Capital	Gizona / Hombre	Emakumea / Mujer	18-29	30-45	46-64	≥ 65
Hobeto enpresa pribatuek kudeatutakoek / Mejor los gestionados por las empresas privadas	19	20	19	20	17	19	21	22	17	24	20	19	16
Biek berdin / Ambos por igual	31	28	32	31	31	31	32	31	32	37	33	30	27
Hobeto administrazio publikoek kudeatutakoek / Mejor los gestionados por las administraciones públicas	44	46	44	44	43	45	44	44	45	36	43	47	47
Ed-Ee / Ns-Nc	5	6	4	6	8	5	4	4	7	3	3	5	9
<i>Ehuneko bertikalak / Porcentajes verticales</i>	100	100	100	100	100	100	100	100	100	100	100	100	100
<i>n (absolutu haztatu gabeak) / n (absolutos sin ponderar)</i>	(3333)	(800)	(1449)	(1084)	(648)	(1359)	(1326)	(1600)	(1733)	(433)	(800)	(1132)	(968)

	Guztira / Total	IKASKETAK / ESTUDIOS			LAN EGOERA / SITUACIÓN LABORAL				
		≤ 1. mailakoak / ≤ primarios	2. mailakoak, LH / Secundarios, FP	Goi-mailakoak / Superiores	Lanean / Trabajando	Langabezian / En paro	Etxeko lanak / Labores del hogar	Ikasten / Estudiando	Jubilatua, pentsioduna / Jubilado/a, pensionista
Hobeto enpresa pribatuek kudeatutakoek / Mejor los gestionados por las empresas privadas	19	16	19	22	21	18	13	20	17
Biek berdin / Ambos por igual	31	32	32	31	31	39	41	41	27
Hobeto administrazio publikoek kudeatutakoek / Mejor los gestionados por las administraciones públicas	44	43	45	44	44	39	39	38	48
Ed-Ee / Ns-Nc	5	9	4	3	4	4	7	1	9
<i>Ehuneko bertikalak / Porcentajes verticales</i>	100	100	100	100	100	100	100	100	100
<i>n (absolutu haztatu gabeak) / n (absolutos sin ponderar)</i>	(3333)	(821)	(1300)	(1212)	(1683)	(255)	(200)	(120)	(1004)

OROKORREAN, USTE DUZU ENPRESA PRIBATUEK KUDEATUTAKO ZERBITZUEK ADMINISTRAZIO PUBLIKOEN KUDEATUTAKOAK BAINO HOBETO FUNTZIONATZEN DUTELA, BIEK BERDIN FUNTZIONATZEN DUTELA EDO ADMINISTRAZIO PUBLIKOEN KUDEATUTAKOEN HOBETO FUNTZIONATZEN DUTELA? / EN GENERAL, ¿PIENSA UD. QUE LOS SERVICIOS PÚBLICOS GESTIONADOS POR ORGANIZACIONES O EMPRESAS PRIVADAS FUNCIONAN MEJOR QUE LOS GESTIONADOS DIRECTAMENTE POR LAS ADMINISTRACIONES PÚBLICAS, QUE FUNCIONAN EN AMBOS CASOS POR IGUAL, O FUNCIONAN MEJOR LOS GESTIONADOS POR LAS ADMINISTRACIONES PÚBLICAS?

	Guztira / Total	JAIOTERRIA / LUGAR DE NACIMIENTO			EUSKARAREN EZAGUTZA / CONOCIMIENTO DE EUSKERA			EZKER-ESKUIN ESKALA / ESCALA IZQUIERDA-DERECHA				ABERTZALETASUN ESKALA / ESCALA NACIONALISMO			
		EAE+Nafarroa / CAPV+Navarra	Estatua / Estado	Atzerria / Extranjero	Bai / Si	Pixka bat / Algo	Ez / No	Ezkerra / Izquierda	Zentroa / Centro	Eskuina / Derecha	Ed-Ee / Ns-Nc	0-3	4-6	7-10	Ed-Ee / Ns-Nc
Hobeto enpresa pribatuek kudeatutakoek / Mejor los gestionados por las empresas privadas	19	21	18	12	20	22	17	15	21	27	21	28	17	16	15
Biek berdin / Ambos por igual	31	30	32	39	30	30	34	26	35	20	34	33	33	27	34
Hobeto administrazio publikoek kudeatutakoek / Mejor los gestionados por las administraciones públicas	44	44	43	44	46	44	42	57	39	48	31	36	45	53	26
Ed-Ee / Ns-Nc	5	5	7	5	4	5	7	2	5	5	14	4	5	3	25
<i>Ehuneko bertikalak / Porcentajes verticales</i>	100	100	100	100	100	100	100	100	100	100	100	100	100	100	100
<i>n (absolutu haztatu gabeak) / n (absolutos sin ponderar)</i>	(3333)	(2548)	(558)	(222)	(1398)	(743)	(1188)	(999)	(1921)	(258)	(155)	(759)	(1245)	(1185)	(144)

	Guztira / Total	2020ko HAUTESKUNDE AUTONOMIKOETAKO BOTO-OROIMENA / RECUERDO DE VOTO EN ELECCIONES AUTONÓMICAS 2020										
		EAJ/PNV	EH BILDU	PSE-EE	ELKARREKIN PODEMOS	PP+C's	VOX	Besteak / Otros	Eskubiderik gabe / Sin derecho	<18 urte / <18 años	Absten.	Ed-Ee / Ns-Nc
Hobeto enpresa pribatuek kudeatutakoek / Mejor los gestionados por las empresas privadas	19	19	14	9	11	45	63	23	9	18	22	24
Biek berdin / Ambos por igual	31	26	24	26	20	28	23	35	36	46	35	36
Hobeto administrazio publikoek kudeatutakoek / Mejor los gestionados por las administraciones públicas	44	48	57	59	67	22	10	34	51	36	39	31
Ed-Ee / Ns-Nc	5	7	4	5	3	4	4	8	4	0	4	9
<i>Ehuneko bertikalak / Porcentajes verticales</i>	100	100	100	100	100	100	100	100	100	100	100	100
<i>n (absolutu haztatu gabeak) / n (absolutos sin ponderar)</i>	(3333)	(1088)	(542)	(285)	(237)	(68)	(22)	(101)	(93)	(19)	(427)	(451)

2 – Jarrera eta balio politikoak / Actitudes y valores políticos

2.1 – Politikagintzari buruzko iritzia / Opiniones sobre la política

ORAIN EUSKAL POLITIKAGINTZAN PENTSATUZ, ZENBATERAINO ZAUDE ADOS EDO AURKA HONAKO ESALDIEKIN? /
PENSANDO AHORA EN LA POLÍTICA VASCA, ¿EN QUÉ MEDIDA ESTÁ UD. DE ACUERDO O EN DESACUERDO CON LAS FRASES SIGUIENTES?

	Guztira / Total	LURRALDEA / TERRITORIO			UDALERRIAREN TAMAINA / TAMAÑO DE MUNICIPIO			SEXUA / SEXO		ADIN TALDEAK / GRUPOS DE EDAD			
		Araba	Bizkaia	Gipuzkoa	Txikia / Pequeño	Ertaina / Mediano	Hiriburua / Capital	Gizona / Hombre	Emakumea / Mujer	18-29	30-45	46-64	≥ 65
ALDERDI POLITIKO BAKAR BATEK ERE EZ DITU KONPONBIDE EGIAZKI BERRIAK ESKAINTZEN / NINGÚN PARTIDO POLÍTICO OFRECE SOLUCIONES REALMENTE NOVEDOSAS													
Guztiz ados / Muy de acuerdo	38	40	36	39	38	36	39	37	38	31	45	43	27
Nahikoa ados / Bastante de acuerdo	34	32	36	34	33	36	33	34	35	39	33	34	33
Nahikoa aurka / Bastante en desacuerdo	17	16	17	16	18	16	16	17	16	19	13	14	23
Guztiz aurka / Muy en desacuerdo	9	9	9	8	7	9	10	9	9	8	8	8	13
Ed-Ee / Ns-Nc	2	2	2	2	3	2	2	3	2	3	2	1	5
ERREFERENDUMAK METODO ONA DIRA GAI POLITIKO GARRANTZITSUAK ERABAKITZEKO / LOS REFERÉNDUMS SON UN BUEN MÉTODO PARA DECIDIR TEMAS POLÍTICOS IMPORTANTES													
Guztiz ados / Muy de acuerdo	31	29	31	32	30	33	28	34	28	30	31	33	28
Nahikoa ados / Bastante de acuerdo	39	35	40	40	46	37	38	35	43	45	38	39	35
Nahikoa aurka / Bastante en desacuerdo	17	16	18	16	12	18	18	16	17	16	17	15	19
Guztiz aurka / Muy en desacuerdo	10	15	10	9	10	9	12	12	9	7	10	11	13
Ed-Ee / Ns-Nc	3	4	2	4	3	3	3	3	3	1	3	2	5
ALDERDI POLITIKO GUZTIAK BERDINAK DIRA / LOS PARTIDOS POLÍTICOS SON TODOS IGUALES													
Guztiz ados / Muy de acuerdo	19	21	20	18	16	19	21	19	20	15	24	21	15
Nahikoa ados / Bastante de acuerdo	30	29	29	31	32	31	27	28	31	25	32	33	25
Nahikoa aurka / Bastante en desacuerdo	29	29	31	27	28	28	31	29	29	33	26	25	37
Guztiz aurka / Muy en desacuerdo	21	20	20	22	22	21	20	22	19	25	17	21	22
Ed-Ee / Ns-Nc	1	2	0	2	1	1	1	1	1	1	1	1	2
HERRITARREK BENETAKO ERAGINA DUTE GOBERNUEK HARTZEN DITUZTEN ERABAKIETAN / LAS Y LOS CIUDADANOS INFLUYEN REALMENTE EN LAS DECISIONES QUE TOMA EL GOBIERNO													
Guztiz ados / Muy de acuerdo	8	8	9	7	6	8	9	9	8	13	9	7	5
Nahikoa ados / Bastante de acuerdo	15	12	15	16	18	13	15	16	14	19	11	15	16
Nahikoa aurka / Bastante en desacuerdo	41	39	43	38	40	41	41	38	43	41	39	39	45
Guztiz aurka / Muy en desacuerdo	35	40	33	37	34	36	35	36	34	27	40	38	31
Ed-Ee / Ns-Nc	1	1	1	1	1	1	1	1	1	0	0	1	3
<i>Ehuneko bertikalak / Porcentajes verticales</i>	100	100	100	100	100	100	100	100	100	100	100	100	100
<i>n (absolutu haztatu gabeak) / n (absolutos sin ponderar)</i>	(3333)	(800)	(1449)	(1084)	(648)	(1359)	(1326)	(1600)	(1733)	(433)	(800)	(1132)	(968)

ORAIN EUSKAL POLITIKAGINTZAN PENTSATUZ, ZENBATERAINO ZAUDE ADOS EDO AURKA HONAKO ESALDIEKIN? /
 PENSANDO AHORA EN LA POLÍTICA VASCA, ¿EN QUÉ MEDIDA ESTÁ UD. DE ACUERDO O EN DESACUERDO CON LAS FRASES SIGUIENTES?

	Guztira / Total	IKASKETAK / ESTUDIOS			LAN EGOERA / SITUACIÓN LABORAL				
		≤ 1. mailakoak / ≤ primarios	2. mailakoak, LH / Secundarios, FP	Goi-mailakoak / Superiores	Lanean / Trabajando	Langabezian / En paro	Etxeko lanak / Labores del hogar	Ikasten / Estudiando	Jubilatua, pentsioduna / Jubilado/a, pensionista
ALDERDI POLITIKO BAKAR BATEK ERE EZ DITU KONPONBIDE EGIAZKI BERRIAK ESKAINTZEN / NINGÚN PARTIDO POLÍTICO OFRECE SOLUCIONES REALMENTE NOVEDOSAS									
Guztiz ados / Muy de acuerdo	38	31	39	41	43	40	39	25	27
Nahikoa ados / Bastante de acuerdo	34	27	36	37	35	33	29	42	34
Nahikoa aurka / Bastante en desacuerdo	17	20	15	16	13	17	11	25	23
Guztiz aurka / Muy en desacuerdo	9	17	8	5	8	8	18	6	11
Ed-Ee / Ns-Nc	2	5	2	1	1	3	3	3	4
ERREFERENDUMAK METODO ONA DIRA GAI POLITIKO GARRANTZITSUAK ERABAKITZEKO / LOS REFERÉNDUMS SON UN BUEN MÉTODO PARA DECIDIR TEMAS POLÍTICOS IMPORTANTES									
Guztiz ados / Muy de acuerdo	31	26	33	32	32	34	30	24	29
Nahikoa ados / Bastante de acuerdo	39	34	40	41	41	36	36	45	35
Nahikoa aurka / Bastante en desacuerdo	17	16	17	16	15	19	16	21	19
Guztiz aurka / Muy en desacuerdo	10	17	8	9	10	10	13	6	12
Ed-Ee / Ns-Nc	3	6	2	2	2	1	4	3	5
ALDERDI POLITIKO GUZTIAK BERDINAK DIRA / LOS PARTIDOS POLÍTICOS SON TODOS IGUALES									
Guztiz ados / Muy de acuerdo	19	26	21	13	20	26	27	6	15
Nahikoa ados / Bastante de acuerdo	30	28	30	30	32	29	35	29	26
Nahikoa aurka / Bastante en desacuerdo	29	27	27	33	28	22	21	42	35
Guztiz aurka / Muy en desacuerdo	21	17	21	23	19	22	17	23	23
Ed-Ee / Ns-Nc	1	2	1	1	1	1	1	0	1
HERRITARREK BENETAKO ERAGINA DUTE GOBERNUEK HARTZEN DITUZTEN ERABAKIETAN / LAS Y LOS CIUDADANOS INFLUYEN REALMENTE EN LAS DECISIONES QUE TOMA EL GOBIERNO									
Guztiz ados / Muy de acuerdo	8	12	9	4	8	9	15	14	5
Nahikoa ados / Bastante de acuerdo	15	16	15	14	13	12	15	29	16
Nahikoa aurka / Bastante en desacuerdo	41	35	39	46	39	40	36	37	45
Guztiz aurka / Muy en desacuerdo	35	35	36	35	39	38	33	20	31
Ed-Ee / Ns-Nc	1	2	1	1	1	1	1	0	2
<i>Ehuneko bertikalak / Porcentajes verticales</i>	100	100	100	100	100	100	100	100	100
<i>n (absolutu haztatu gabeak) / n (absolutos sin ponderar)</i>	(3333)	(821)	(1300)	(1212)	(1683)	(255)	(200)	(120)	(1004)

ORAIN EUSKAL POLITIKAGINTZAN PENTSATUZ, ZENBATERAINO ZAUDE ADOS EDO AURKA HONAKO ESALDIEKIN? /
PENSANDO AHORA EN LA POLÍTICA VASCA, ¿EN QUÉ MEDIDA ESTÁ UD. DE ACUERDO O EN DESACUERDO CON LAS FRASES SIGUIENTES?

	Guztira / Total	JAIOTERRIA / LUGAR DE NACIMIENTO			EUSKARAREN EZAGUTZA / CONOCIMIENTO DE EUSKERA			EZKER-ESKUIA ESKALA / ESCALA IZQUIERDA-DERECHA				ABERTZALETASUN ESKALA / ESCALA NACIONALISMO			
		EAE+Nafarroa / CAPV+Navarra	Estatua / Estado	Atzerria / Extranjero	Bai / Sí	Pixka bat / Algo	Ez / No	Ezkerra / Izquierda	Zentroa / Centro	Eskuina / Derecha	Ed-Ee / Ns-Nc	0-3	4-6	7-10	Ed-Ee / Ns-Nc
ALDERDI POLITIKO BAKAR BATEK ERE EZ DITU KONPONBIDE EGIAZKI BERRIAK ESKAINTZEN / NINGÚN PARTIDO POLÍTICO OFRECE SOLUCIONES REALMENTE NOVEDOSAS															
Guztiz ados / Muy de acuerdo	38	40	30	34	34	42	39	33	39	29	50	43	41	29	39
Nahikoa ados / Bastante de acuerdo	34	35	33	32	40	34	29	36	36	34	18	32	35	39	18
Nahikoa aurka / Bastante en desacuerdo	17	16	21	15	18	15	17	21	15	16	15	14	15	21	18
Guztiz aurka / Muy en desacuerdo	9	7	14	16	6	8	12	9	8	16	8	9	8	9	13
Ed-Ee / Ns-Nc	2	2	2	3	2	2	3	1	2	5	9	1	2	2	12
ERREFERENDUMAK METODO ONA DIRA GAI POLITIKO GARRANTZITSUAK ERABAKITZEKO / LOS REFERÉNDUMS SON UN BUEN MÉTODO PARA DECIDIR TEMAS POLÍTICOS IMPORTANTES															
Guztiz ados / Muy de acuerdo	31	32	25	33	35	30	27	43	27	27	22	22	28	44	23
Nahikoa ados / Bastante de acuerdo	39	40	36	37	42	39	36	40	39	44	27	37	44	37	22
Nahikoa aurka / Bastante en desacuerdo	17	16	20	15	15	18	18	11	20	15	16	20	19	11	20
Guztiz aurka / Muy en desacuerdo	10	9	16	12	5	11	16	6	11	12	21	18	7	6	17
Ed-Ee / Ns-Nc	3	3	3	3	3	1	4	1	2	2	14	3	2	2	18
ALDERDI POLITIKO GUZTIAK BERDINAK DIRA / LOS PARTIDOS POLÍTICOS SON TODOS IGUALES															
Guztiz ados / Muy de acuerdo	19	18	21	24	13	21	25	13	22	17	29	29	19	11	19
Nahikoa ados / Bastante de acuerdo	30	31	27	24	32	30	27	25	33	27	27	26	34	26	31
Nahikoa aurka / Bastante en desacuerdo	29	29	31	27	29	30	28	31	29	30	25	28	29	31	23
Guztiz aurka / Muy en desacuerdo	21	21	19	24	25	18	19	31	16	26	13	17	16	31	19
Ed-Ee / Ns-Nc	1	1	1	2	1	0	1	0	1	0	7	0	1	0	8
HERRITARREK BENETAKO ERAGINA DUTE GOBERNUEK HARTZEN DITUZTEN ERABAKIETAN / LAS Y LOS CIUDADANOS INFLUYEN REALMENTE EN LAS DECISIONES QUE TOMA EL GOBIERNO															
Guztiz ados / Muy de acuerdo	8	6	8	20	5	8	12	6	9	10	10	7	9	8	11
Nahikoa ados / Bastante de acuerdo	15	14	14	20	17	13	14	16	15	16	7	11	15	18	10
Nahikoa aurka / Bastante en desacuerdo	41	41	44	33	43	38	40	41	42	44	28	43	39	43	29
Guztiz aurka / Muy en desacuerdo	35	38	31	27	34	41	34	36	34	30	48	38	36	30	45
Ed-Ee / Ns-Nc	1	1	2	0	1	0	1	0	1	1	7	1	0	1	6
<i>Ehuneko bertikalak / Porcentajes verticales</i>	100	100	100	100	100	100	100	100	100	100	100	100	100	100	100
<i>n (absolutu haztatu gabeak) / n (absolutos sin ponderar)</i>	(3333)	(2548)	(558)	(222)	(1398)	(743)	(1188)	(999)	(1921)	(258)	(155)	(759)	(1245)	(1185)	(144)

ORAIN EUSKAL POLITIKAGINTZAN PENTSATUZ, ZENBATERAINO ZAUDE ADOS EDO AURKA HONAKO ESALDIEKIN? /
 PENSANDO AHORA EN LA POLÍTICA VASCA, ¿EN QUÉ MEDIDA ESTÁ UD. DE ACUERDO O EN DESACUERDO CON LAS FRASES SIGUIENTES?

	Guztira / Total	2020ko HAUTESKUNDE AUTONOMIKOETAKO BOTO-OROIMENA / RECUERDO DE VOTO EN ELECCIONES AUTONÓMICAS 2020										
		EAJ/PNV	EH BILDU	PSE-EE	ELKARREKIN PODEMOS	PP+C's	VOX	Besteak / Otros	Eskubiderik gabe / Sin derecho	<18 urte / <18 años	Abst.	Ed-Ee / Ns-Nc
ALDERDI POLITIKO BAKAR BATEK ERE EZ DITU KONPONBIDE EGIAZKI BERRIAK ESKAINTZEN / NINGÚN PARTIDO POLÍTICO OFRECE SOLUCIONES REALMENTE NOVEDOSAS												
Guztiz ados / Muy de acuerdo	38	31	24	25	32	37	36	58	32	10	50	36
Nahikoa ados / Bastante de acuerdo	34	43	41	43	35	31	22	27	37	52	28	31
Nahikoa aurka / Bastante en desacuerdo	17	17	24	23	23	16	26	8	15	18	13	17
Guztiz aurka / Muy en desacuerdo	9	8	10	9	10	11	16	7	14	13	7	10
Ed-Ee / Ns-Nc	2	1	2	1	1	5	0	1	3	8	2	5
ERREFERENDUMAK METODO ONA DIRA GAI POLITIKO GARRANTZITSUAK ERABAKITZEKO / LOS REFERÉNDUMS SON UN BUEN MÉTODO PARA DECIDIR TEMAS POLÍTICOS IMPORTANTES												
Guztiz ados / Muy de acuerdo	31	31	55	21	38	21	0	32	40	29	26	21
Nahikoa ados / Bastante de acuerdo	39	45	35	49	45	32	25	37	36	62	37	36
Nahikoa aurka / Bastante en desacuerdo	17	17	6	17	12	27	34	11	10	5	22	20
Guztiz aurka / Muy en desacuerdo	10	6	3	10	4	18	41	19	11	0	14	13
Ed-Ee / Ns-Nc	3	2	1	3	1	1	0	1	3	5	2	10
ALDERDI POLITIKO GUZTIAK BERDINAK DIRA / LOS PARTIDOS POLÍTICOS SON TODOS IGUALES												
Guztiz ados / Muy de acuerdo	19	13	9	10	8	17	27	25	17	0	31	16
Nahikoa ados / Bastante de acuerdo	30	30	21	26	24	31	33	39	23	10	33	36
Nahikoa aurka / Bastante en desacuerdo	29	35	32	38	35	35	21	12	32	63	22	30
Guztiz aurka / Muy en desacuerdo	21	21	37	26	33	17	19	18	28	28	13	17
Ed-Ee / Ns-Nc	1	1	1	1	0	0	0	5	1	0	1	2
HERRITARREK BENETAKO ERAGINA DUTE GOBERNUK HARTZEN DITUZTEN ERABAKIETAN / LAS Y LOS CIUDADANOS INFLUYEN REALMENTE EN LAS DECISIONES QUE TOMA EL GOBIERNO												
Guztiz ados / Muy de acuerdo	8	6	6	11	6	9	0	4	18	22	8	7
Nahikoa ados / Bastante de acuerdo	15	20	14	19	19	9	12	7	22	52	10	14
Nahikoa aurka / Bastante en desacuerdo	41	46	46	44	44	47	41	39	34	16	37	43
Guztiz aurka / Muy en desacuerdo	35	27	32	26	30	35	47	50	25	10	45	33
Ed-Ee / Ns-Nc	1	1	1	1	1	0	0	0	1	0	1	3
<i>Ehuneko bertikalak / Porcentajes verticales</i>	100	100	100	100	100	100	100	100	100	100	100	100
<i>n (absolutu haztatu gabeak) / n (absolutos sin ponderar)</i>	(3333)	(1088)	(542)	(285)	(237)	(68)	(22)	(101)	(93)	(19)	(427)	(451)

2.2 – Begikotasun politikoak / Simpatías políticas

ZENBATEKO SINPATIA SORTZEN DIZU AIPATUKO DIZKIZUDAN ALDERDIETAKO BAKOITZAK? MESEDEZ, ERABILI EZAZU 0TIK 10-ERAKO ESKALA, 0-AK ESAN NAHI DUELARIK INOLAKO SINPATIARIK EZ ETA 10-AK SINPATIA HANDIA /

¿QUÉ GRADO DE SIMPATÍA SIENTE POR CADA UNA DE LAS SIGUIENTES OPCIONES POLÍTICAS, EN UNA ESCALA DE 0 A 10, EN LA QUE EL 0 SIGNIFICA NINGUNA SIMPATÍA Y EL 10 MUCHA SIMPATÍA?

	Guztira / Total	LURRALDEA / TERRITORIO			UDALERRIAREN TAMAINA / TAMAÑO DE MUNICIPIO			SEXUA / SEXO		ADIN TALDEAK / GRUPOS DE EDAD			
		Araba	Bizkaia	Gipuzkoa	Txikia / Pequeño	Ertaina / Mediano	Hiriburua / Capital	Gizona / Hombre	Emakumea / Mujer	18-29	30-45	46-64	≥ 65
EAJ/PNV	5,2	4,7	5,3	5,1	5,4	5,3	4,9	5,0	5,4	4,7	4,7	5,0	6,2
<i>n (absolutu haztatu gabeak) / n (absolutos sin ponderar)</i>	<i>(3246)</i>	<i>(773)</i>	<i>(1414)</i>	<i>(1059)</i>	<i>(634)</i>	<i>(1324)</i>	<i>(1288)</i>	<i>(1568)</i>	<i>(1678)</i>	<i>(423)</i>	<i>(784)</i>	<i>(1106)</i>	<i>(933)</i>
PSE-EE	4,4	4,1	4,5	4,3	4,2	4,5	4,3	4,2	4,5	4,1	4,1	4,2	5,0
<i>n (absolutu haztatu gabeak) / n (absolutos sin ponderar)</i>	<i>(3243)</i>	<i>(775)</i>	<i>(1408)</i>	<i>(1060)</i>	<i>(632)</i>	<i>(1322)</i>	<i>(1289)</i>	<i>(1567)</i>	<i>(1676)</i>	<i>(420)</i>	<i>(783)</i>	<i>(1109)</i>	<i>(931)</i>
EH BILDU	4,0	3,6	3,9	4,3	4,7	4,1	3,5	4,1	3,9	4,8	4,1	3,9	3,5
<i>n (absolutu haztatu gabeak) / n (absolutos sin ponderar)</i>	<i>(3238)</i>	<i>(769)</i>	<i>(1413)</i>	<i>(1056)</i>	<i>(633)</i>	<i>(1321)</i>	<i>(1284)</i>	<i>(1570)</i>	<i>(1668)</i>	<i>(421)</i>	<i>(784)</i>	<i>(1108)</i>	<i>(925)</i>
ELKARREKIN PODEMOS	3,9	3,5	3,9	4,2	4,3	4,1	3,6	3,9	3,9	4,4	4,0	3,9	3,5
<i>n (absolutu haztatu gabeak) / n (absolutos sin ponderar)</i>	<i>(3207)</i>	<i>(762)</i>	<i>(1394)</i>	<i>(1051)</i>	<i>(627)</i>	<i>(1314)</i>	<i>(1266)</i>	<i>(1562)</i>	<i>(1645)</i>	<i>(419)</i>	<i>(783)</i>	<i>(1103)</i>	<i>(902)</i>
PP	1,7	2,2	1,8	1,5	1,2	1,6	2,2	1,8	1,7	2,1	1,5	1,6	2,0
<i>n (absolutu haztatu gabeak) / n (absolutos sin ponderar)</i>	<i>(3257)</i>	<i>(778)</i>	<i>(1417)</i>	<i>(1062)</i>	<i>(636)</i>	<i>(1331)</i>	<i>(1290)</i>	<i>(1572)</i>	<i>(1685)</i>	<i>(426)</i>	<i>(783)</i>	<i>(1111)</i>	<i>(937)</i>
VOX	0,7	0,9	0,7	0,7	0,6	0,6	0,9	0,7	0,7	1,0	0,8	0,6	0,7
<i>n (absolutu haztatu gabeak) / n (absolutos sin ponderar)</i>	<i>(3261)</i>	<i>(776)</i>	<i>(1420)</i>	<i>(1065)</i>	<i>(636)</i>	<i>(1334)</i>	<i>(1291)</i>	<i>(1572)</i>	<i>(1689)</i>	<i>(427)</i>	<i>(786)</i>	<i>(1111)</i>	<i>(937)</i>

	Guztira / Total	IKASKETAK / ESTUDIOS			LAN EGOERA / SITUACIÓN LABORAL				
		≤ 1. mailakoak / ≤ primarios	2. mailakoak, LH / Secundarios, FP	Goi-mailakoak / Superiores	Lanean / Trabajando	Langabezia / En paro	Etxeko lanak / Labores del hogar	Ikasten / Estudiando	Jubilatua, pentsioduna / Jubilado/a, pensionista
EAJ/PNV	5,2	5,6	5,2	4,9	4,7	4,6	6,0	5,4	6,2
<i>n (absolutu haztatu gabeak) / n (absolutos sin ponderar)</i>	<i>(3246)</i>	<i>(794)</i>	<i>(1271)</i>	<i>(1181)</i>	<i>(1641)</i>	<i>(252)</i>	<i>(190)</i>	<i>(118)</i>	<i>(976)</i>
PSE-EE	4,4	4,7	4,3	4,2	4,0	4,2	5,1	4,7	4,9
<i>n (absolutu haztatu gabeak) / n (absolutos sin ponderar)</i>	<i>(3243)</i>	<i>(790)</i>	<i>(1270)</i>	<i>(1183)</i>	<i>(1642)</i>	<i>(251)</i>	<i>(191)</i>	<i>(116)</i>	<i>(974)</i>
EH BILDU	4,0	3,8	4,1	3,9	4,1	3,8	3,5	5,2	3,6
<i>n (absolutu haztatu gabeak) / n (absolutos sin ponderar)</i>	<i>(3238)</i>	<i>(788)</i>	<i>(1269)</i>	<i>(1181)</i>	<i>(1643)</i>	<i>(251)</i>	<i>(189)</i>	<i>(117)</i>	<i>(970)</i>
ELKARREKIN PODEMOS	3,9	3,7	4,0	4,0	4,1	3,9	3,7	5,0	3,5
<i>n (absolutu haztatu gabeak) / n (absolutos sin ponderar)</i>	<i>(3207)</i>	<i>(761)</i>	<i>(1266)</i>	<i>(1180)</i>	<i>(1639)</i>	<i>(250)</i>	<i>(184)</i>	<i>(116)</i>	<i>(950)</i>
PP	1,7	2,1	1,6	1,7	1,6	1,5	2,3	2,4	1,9
<i>n (absolutu haztatu gabeak) / n (absolutos sin ponderar)</i>	<i>(3257)</i>	<i>(797)</i>	<i>(1277)</i>	<i>(1183)</i>	<i>(1647)</i>	<i>(253)</i>	<i>(190)</i>	<i>(118)</i>	<i>(980)</i>
VOX	0,7	0,8	0,7	0,7	0,7	0,8	1,1	0,8	0,7
<i>n (absolutu haztatu gabeak) / n (absolutos sin ponderar)</i>	<i>(3261)</i>	<i>(797)</i>	<i>(1280)</i>	<i>(1184)</i>	<i>(1651)</i>	<i>(252)</i>	<i>(191)</i>	<i>(119)</i>	<i>(979)</i>

Batezbestekoak (0=baloraziorik baxuena; 10=baloraziorik latuena) / Medias (0=valoración mínima; 10=valoración máxima)

ZENBATEKO SINPATIA SORTZEN DIZU AIPATUKO DIZKIZUDAN ALDERDIETAKO BAKOITZAK? MESEDEZ, ERABILI EZAZU 0TIK 10-ERAKO ESKALA, 0-AK ESAN NAHI DUELARIK INOLAKO SINPATIARIK EZ ETA 10-AK SINPATIA HANDIA /

¿QUÉ GRADO DE SIMPATÍA SIENTE POR CADA UNA DE LAS SIGUIENTES OPCIONES POLÍTICAS, EN UNA ESCALA DE 0 A 10, EN LA QUE EL 0 SIGNIFICA NINGUNA SIMPATÍA Y EL 10 MUCHA SIMPATÍA?

	Guztira / Total	JAIOTERRIA / LUGAR DE NACIMIENTO			EUSKARAREN EZAGUTZA / CONOCIMIENTO DE EUSKERA			EZKER-ESKUIN ESKALA / ESCALA IZQUIERDA-DERECHA				ABERTZALETASUN ESKALA / ESCALA NACIONALISMO			
		EAE+Nafarroa / CAPV+Navarra	Estatua / Estado	Atzerria / Extranjero	Bai / Sí	Pixka bat / Algo	Ez / No	Ezkerra / Izquierda	Zentroa / Centro	Eskuina / Derecha	Ed-Ee / Ns-Nc	0-3	4-6	7-10	Ed-Ee / Ns-Nc
EAJ/PNV	5,2	5,1	5,2	5,6	5,1	5,0	5,4	4,5	5,6	6,0	3,2	4,1	5,3	6,0	4,3
<i>n (absolutu haztatu gabeak) / n (absolutos sin ponderar)</i>	(3246)	(2494)	(538)	(210)	(1372)	(731)	(1139)	(994)	(1878)	(254)	(120)	(749)	(1217)	(1174)	(106)
PSE-EE	4,4	4,1	4,9	5,2	3,9	4,3	4,9	4,1	4,6	4,7	2,3	4,1	4,7	4,3	3,5
<i>n (absolutu haztatu gabeak) / n (absolutos sin ponderar)</i>	(3243)	(2489)	(538)	(212)	(1369)	(729)	(1141)	(987)	(1883)	(255)	(118)	(747)	(1219)	(1172)	(105)
EH BILDU	4,0	4,2	2,8	4,3	5,0	3,8	3,0	5,6	3,3	3,9	2,7	1,9	3,9	6,1	2,9
<i>n (absolutu haztatu gabeak) / n (absolutos sin ponderar)</i>	(3238)	(2491)	(535)	(208)	(1371)	(732)	(1132)	(991)	(1875)	(254)	(118)	(745)	(1218)	(1168)	(107)
ELKARREKIN PODEMOS	3,9	4,0	3,4	4,1	4,4	3,8	3,5	5,0	3,6	3,9	1,8	3,0	4,2	4,6	2,7
<i>n (absolutu haztatu gabeak) / n (absolutos sin ponderar)</i>	(3207)	(2476)	(518)	(209)	(1366)	(727)	(1110)	(986)	(1854)	(253)	(114)	(739)	(1208)	(1161)	(99)
PP	1,7	1,4	2,2	3,1	1,2	1,6	2,5	0,6	2,2	3,2	0,9	2,3	1,9	1,1	1,4
<i>n (absolutu haztatu gabeak) / n (absolutos sin ponderar)</i>	(3257)	(2499)	(540)	(214)	(1375)	(734)	(1144)	(997)	(1884)	(255)	(121)	(747)	(1224)	(1176)	(110)
VOX	0,7	0,6	0,8	1,5	0,5	0,7	1,0	0,2	0,8	2,3	0,4	1,1	0,8	0,4	0,5
<i>n (absolutu haztatu gabeak) / n (absolutos sin ponderar)</i>	(3261)	(2501)	(540)	(216)	(1380)	(735)	(1142)	(996)	(1886)	(253)	(126)	(748)	(1225)	(1176)	(112)

	Guztira / Total	2020ko HAUTESKUNDE AUTONOMIKOETAKO BOTO-OROIMENA / RECUERDO DE VOTO EN ELECCIONES AUTONÓMICAS 2020										
		EAJ/PNV	EH BILDU	PSE-EE	ELKARREKIN PODEMOS	PP+C's	VOX	Besteak / Otros	Eskubiderik gabe / Sin derecho	<18 urte / <18 años	Abst.	Ed-Ee / Ns-Nc
EAJ/PNV	5,2	7,7	4,4	5,6	4,3	4,8	3,0	3,5	5,8	6,4	4,3	5,3
<i>n (absolutu haztatu gabeak) / n (absolutos sin ponderar)</i>	(3246)	(1082)	(541)	(284)	(237)	(68)	(22)	(101)	(85)	(19)	(422)	(385)
PSE-EE	4,4	5,0	3,5	7,5	4,7	3,8	2,1	3,2	5,6	5,6	3,6	4,6
<i>n (absolutu haztatu gabeak) / n (absolutos sin ponderar)</i>	(3243)	(1082)	(540)	(284)	(237)	(67)	(22)	(100)	(86)	(19)	(421)	(385)
EH BILDU	4,0	3,9	8,0	2,9	5,0	0,9	0,3	2,5	4,9	6,4	2,9	3,5
<i>n (absolutu haztatu gabeak) / n (absolutos sin ponderar)</i>	(3238)	(1079)	(541)	(284)	(236)	(68)	(22)	(101)	(83)	(19)	(420)	(385)
ELKARREKIN PODEMOS	3,9	3,9	5,2	4,7	7,3	1,6	1,1	2,8	4,3	5,7	3,1	3,9
<i>n (absolutu haztatu gabeak) / n (absolutos sin ponderar)</i>	(3207)	(1063)	(540)	(278)	(237)	(68)	(22)	(100)	(85)	(19)	(415)	(380)
PP	1,7	1,6	0,3	1,5	0,6	6,7	4,9	1,4	3,2	3,0	1,6	2,5
<i>n (absolutu haztatu gabeak) / n (absolutos sin ponderar)</i>	(3257)	(1082)	(542)	(285)	(237)	(68)	(22)	(101)	(88)	(19)	(421)	(392)
VOX	0,7	0,4	0,3	0,3	0,1	3,1	7,3	0,6	1,4	0,8	0,7	1,0
<i>n (absolutu haztatu gabeak) / n (absolutos sin ponderar)</i>	(3261)	(1083)	(541)	(285)	(237)	(67)	(22)	(101)	(89)	(19)	(422)	(395)

Batezbestekoak (0=baloraziorik baxuena; 10=baloraziorik latuena) / Medias (0=valoración mínima; 10=valoración máxima)

2.3 – Euskadiko buruzagi politikoen ezagutza, aprobazioa eta balorazioa / Conocimiento, aprobación y valoración de líderes políticos de Euskadi

JARRAIAN EUSKADIKO BURUZAGI POLITIKO BATZUEI BURUZ GALDETU NAHI NIZUKE. ESADAZU, MESEDEZ, EZAGUTZEN DITUZUN ALA EZ ETA, EZAGUTZEKOTAN, NOLA BALORATZEN DITUZUN, OTIK 10ERAKO ESKALA ERABILIZ, 0A BALORAZIORIK BAXUENA ETA 10A BALORAZIORIK ALTUENA DIRELA KONTUAN HARTUTA / AHORA ME GUSTARÍA PREGUNTARLE POR ALGUNOS LÍDERES POLÍTICOS VASCOS. DÍGAME, POR FAVOR, SI LOS CONOCE O NO Y, EN CASO DE CONOCERLOS, CÓMO LOS VALORA, UTILIZANDO UNA ESCALA DE 0 A 10, DONDE EL 0 ES LA VALORACIÓN MÍNIMA Y EL 10 LA VALORACIÓN MÁXIMA

EZAGUTZA (%) / CONOCIMIENTO (%)	Guztira / Total	LURRALDEA / TERRITORIO			UDALERRIAREN TAMAINA / TAMAÑO DE MUNICIPIO			SEXUA / SEXO		ADIN TALDEAK / GRUPOS DE EDAD			
		Araba	Bizkaia	Gipuzkoa	Txikia / Pequeño	Ertaina / Mediano	Hiriburua / Capital	Gizona / Hombre	Emakumea / Mujer	18-29	30-45	46-64	≥ 65
IÑIGO URKULLU LEHENDAKARIA / EL LEHENDAKARI IÑIGO URKULLU	96	95	96	96	97	97	95	97	95	90	94	99	99
CARLOS ITURGAIZ	74	71	73	75	73	74	73	80	67	38	66	86	91
IDOIA MENDIA	68	64	69	69	71	69	66	73	63	43	58	77	87
MADDALEN IRIARTE	46	37	45	52	55	46	41	50	41	35	40	52	52
MIREN GORROTXATEGI	38	35	39	39	41	37	38	44	32	28	34	42	46
AMAIA MARTÍNEZ	20	20	22	17	20	19	22	25	15	13	20	22	22
<i>n (absolutu haztatu gabeak) / n (absolutos sin ponderar)</i>	<i>(3333)</i>	<i>(800)</i>	<i>(1449)</i>	<i>(1084)</i>	<i>(648)</i>	<i>(1359)</i>	<i>(1326)</i>	<i>(1600)</i>	<i>(1733)</i>	<i>(433)</i>	<i>(800)</i>	<i>(1132)</i>	<i>(968)</i>

EZAGUTZA (%) / CONOCIMIENTO (%)	Guztira / Total	IKASKETAK / ESTUDIOS			LAN EGOERA / SITUACIÓN LABORAL				
		≤ 1. mailakoak / ≤ primarios	2. mailakoak, LH / Secundarios, FP	Goi-mailakoak / Superiores	Lanean / Trabajando	Langabezian / En paro	Etxeko lanak / Labores del hogar	Ikasten / Estudiando	Jubilatua, pentsioduna / Jubilado/a, pensionista
IÑIGO URKULLU LEHENDAKARIA / EL LEHENDAKARI IÑIGO URKULLU	96	93	96	98	96	93	94	93	99
CARLOS ITURGAIZ	74	66	72	80	71	65	71	41	93
IDOIA MENDIA	68	62	64	77	66	55	61	43	88
MADDALEN IRIARTE	46	31	43	59	48	33	29	36	54
MIREN GORROTXATEGI	38	28	37	46	38	29	27	22	47
AMAIA MARTÍNEZ	20	15	19	25	20	17	15	17	23
<i>n (absolutu haztatu gabeak) / n (absolutos sin ponderar)</i>	<i>(3333)</i>	<i>(821)</i>	<i>(1300)</i>	<i>(1212)</i>	<i>(1683)</i>	<i>(255)</i>	<i>(200)</i>	<i>(120)</i>	<i>(1004)</i>

JARRAIAN EUSKADIKO BURUZAGI POLITIKO BATZUEI BURUZ GALDETU NAHI NIZUKE. ESADAZU, MESEDEZ, EZAGUTZEN DITUZUN ALA EZ ETA, EZAGUTZEKOTAN, NOLA BALORATZEN DITUZUN, 0TIK 10ERAKO ESKALA ERABILIZ, 0A BALORAZIORIK BAXUENA ETA 10A BALORAZIORIK ALTUENA DIRELA KONTUAN HARTUTA / AHORA ME GUSTARÍA PREGUNTARLE POR ALGUNOS LÍDERES POLÍTICOS VASCOS. DÍGAME, POR FAVOR, SI LOS CONOCE O NO Y, EN CASO DE CONOCERLOS, CÓMO LOS VALORA, UTILIZANDO UNA ESCALA DE 0 A 10, DONDE EL 0 ES LA VALORACIÓN MÍNIMA Y EL 10 LA VALORACIÓN MÁXIMA

EZAGUTZA (%) / CONOCIMIENTO (%)	Guztira / Total	JAIOTERRIA / LUGAR DE NACIMIENTO			EUSKARAREN EZAGUTZA / CONOCIMIENTO DE EUSKERA			EZKER-ESKUIIN ESKALA / ESCALA IZQUIERDA-DERECHA				ABERTZALETASUN ESKALA / ESCALA NACIONALISMO			
		EAE+Nafarroa / CAPV+Navarra	Estaturia / Estado	Atzerria / Extranjero	Bai / Sí	Pixka bat / Algo	Ez / No	Ezkerra / Izquierda	Zentroa / Centro	Eskuina / Derecha	Ed-Ee / Ns-Nc	0-3	4-6	7-10	Ed-Ee / Ns-Nc
ÍÑIGO URKULLU LEHENDAKARIA / EL LEHENDAKARI ÍÑIGO URKULLU	96	99	99	79	99	97	93	98	96	96	93	97	95	98	88
CARLOS ITURGAIZ	74	82	76	25	79	78	66	78	73	79	57	70	70	85	53
IDOIA MENDIA	68	75	70	31	75	72	58	74	66	68	61	59	65	83	58
MADDALEN IRIARTE	46	55	31	11	68	42	25	60	40	44	38	28	41	71	32
MIREN GORROTXATEGI	38	43	30	20	47	40	28	50	33	39	31	27	34	56	23
AMAIA MARTÍNEZ	20	20	17	22	23	22	17	24	18	27	14	14	18	31	8
<i>n (absolutu haztatu gabeak) / n (absolutos sin ponderar)</i>	(3333)	(2548)	(558)	(222)	(1398)	(743)	(1188)	(999)	(1921)	(258)	(155)	(759)	(1245)	(1185)	(144)

EZAGUTZA (%) / CONOCIMIENTO (%)	Guztira / Total	2020ko HAUTESKUNDE AUTONOMIKOETAKO BOTO-OROIMENA / RECUERDO DE VOTO EN ELECCIONES AUTONÓMICAS 2020										
		EAJ/PNV	EH BILDU	PSE-EE	ELKARREKIN PODEMOS	PP+C's	VOX	Besteak / Otros	Eskubiderik gabe / Sin derecho	<18 urte / <18 años	Absten.	Ed-Ee / Ns-Nc
ÍÑIGO URKULLU LEHENDAKARIA / EL LEHENDAKARI ÍÑIGO URKULLU	96	100	100	98	99	96	100	97	74	90	97	95
CARLOS ITURGAIZ	74	89	88	85	83	85	87	84	20	33	68	77
IDOIA MENDIA	68	82	87	80	75	79	63	77	26	53	59	72
MADDALEN IRIARTE	46	60	85	43	55	24	19	47	13	23	35	46
MIREN GORROTXATEGI	38	45	61	39	52	31	45	46	19	13	31	37
AMAIA MARTÍNEZ	20	22	29	19	20	20	33	24	17	13	17	18
<i>n (absolutu haztatu gabeak) / n (absolutos sin ponderar)</i>	(3333)	(1088)	(542)	(285)	(237)	(68)	(22)	(101)	(93)	(19)	(427)	(451)

APROBAZIOA: Biztanleria osotik, buruzagi politiko bakoitzari 5 puntu edo gehiago eman diotenen % /
APROBACIÓN: % de personas del total de la población que asignan 5 o más puntos a cada líder político

ORAIN EUSKADIKO BURUZAGI POLITIKO BATZUEI BURUZ GALDETU NAHI NIZUKE. ESADAZU, MESEDEZ, EZAGUTZEN DITUZUN ALA EZ ETA, EZAGUTZEKOTAN, NOLA BALORATZEN DITUZUN OTIK 10ERAKO ESKALAN, 0A BALORAZIORIK BAXUENA ETA 10A BALORAZIORIK ALTUENA DIRELA KONTUAN HARTUTA /
 AHORA ME GUSTARÍA PREGUNTARLE POR ALGUNOS LÍDERES POLÍTICOS VASCOS. DÍGAMA, POR FAVOR, SI LOS CONOCE O NO Y, EN CASO DE CONOCERLOS, CÓMO LOS VALORA, UTILIZANDO UNA ESCALA DE 0 A 10, DONDE EL 0 ES LA VALORACIÓN MÍNIMA Y EL 10 LA VALORACIÓN MÁXIMA

APROBAZIOA (%) / APROBACIÓN (%)	Guztira / Total	LURRALDEA / TERRITORIO			UDALERRIAREN TAMAINA / TAMAÑO DE MUNICIPIO			SEXUA / SEXO		ADIN TALDEAK / GRUPOS DE EDAD			
		Araba	Bizkaia	Gipuzkoa	Txikia / Pequeño	Ertaina / Mediano	Hiriburua / Capital	Gizona / Hombre	Emakumea / Mujer	18-29	30-45	46-64	≥ 65
IÑIGO URKULLU LEHENDAKARIA / EL LEHENDAKARI IÑIGO URKULLU	67	63	67	68	69	68	65	63	71	58	58	68	83
IDOIA MENDIA	42	38	42	43	47	42	38	42	42	27	31	45	60
MADDALEN IRIARTE	31	23	30	36	41	32	25	32	30	28	28	33	34
MIREN GORROTXATEGI	22	20	22	24	26	23	19	24	20	15	20	25	25
CARLOS ITURGAIZ	14	16	15	13	11	14	16	13	16	10	13	14	20
AMAIA MARTÍNEZ	6	6	6	5	4	6	6	6	5	5	7	6	5
<i>n (absolutu haztatu gabeak) / n (absolutos sin ponderar)</i>	(3333)	(800)	(1449)	(1084)	(648)	(1359)	(1326)	(1600)	(1733)	(433)	(800)	(1132)	(968)

APROBAZIOA (%) / APROBACIÓN (%)	Guztira / Total	IKASKETAK / ESTUDIOS			LAN EGOERA / SITUACIÓN LABORAL				
		≤ 1. mailakoak / ≤ primarios	2. mailakoak, LH / Secundarios, FP	Goi-mailakoak / Superiores	Lanean / Trabajando	Langabezian / En paro	Etxeko lanak / Labores del hogar	Ikasten / Estudiando	Jubilatua, pentsioduna / Jubilado/a, pensionista
IÑIGO URKULLU LEHENDAKARIA / EL LEHENDAKARI IÑIGO URKULLU	67	73	67	63	62	57	82	60	81
IDOIA MENDIA	42	42	39	44	36	35	44	28	60
MADDALEN IRIARTE	31	22	28	40	33	21	21	29	35
MIREN GORROTXATEGI	22	19	22	24	22	19	16	11	26
CARLOS ITURGAIZ	14	19	14	12	10	19	23	15	20
AMAIA MARTÍNEZ	6	7	6	4	5	7	5	8	5
<i>n (absolutu haztatu gabeak) / n (absolutos sin ponderar)</i>	(3333)	(821)	(1300)	(1212)	(1683)	(255)	(200)	(120)	(1004)

APROBAZIOA: Biztanleria osotik, buruzagi politiko bakoitzari 5 puntu edo gehiago eman diotenen % /
APROBACIÓN: % de personas del total de la población que asignan 5 o más puntos a cada líder político

JARRAIAN EUSKADIKO BURUZAGI POLITIKO BATZUEI BURUZ GALDETU NAHI NIZUKE. ESADAZU, MESEDEZ, EZAGUTZEN DITUZUN ALA EZ ETA, EZAGUTZEKOTAN, NOLA BALORATZEN DITUZUN, OTIK 10ERAKO ESKALA ERABILIZ, 0A BALORAZIORIK BAXUENA ETA 10A BALORAZIORIK ALTUENA DIRELA KONTUAN HARTUTA /
 AHORA ME GUSTARÍA PREGUNTARLE POR ALGUNOS LÍDERES POLÍTICOS VASCOS. DÍGAME, POR FAVOR, SI LOS CONOCE O NO Y, EN CASO DE CONOCERLOS, CÓMO LOS VALORA, UTILIZANDO UNA ESCALA DE 0 A 10, DONDE EL 0 ES LA VALORACIÓN MÍNIMA Y EL 10 LA VALORACIÓN MÁXIMA

APROBAZIOA (%) / APROBACIÓN (%)	Guztira / Total	JAIOTERRIA / LUGAR DE NACIMIENTO			EUSKARAREN EZAGUTZA / CONOCIMIENTO DE EUSKERA			EZKER-ESKUIN ESKALA / ESCALA IZQUIERDA-DERECHA				ABERTZALETASUN ESKALA / ESCALA NACIONALISMO			
		EAE+Nafarroa / CAPV+Navarra	Estatua / Estado	Atzerria / Extranjero	Bai / Sí	Pixka bat / Algo	Ez / No	Ezkerra / Izquierda	Zentroa / Centro	Eskuina / Derecha	Ed-Ee / Ns-Nc	0-3	4-6	7-10	Ed-Ee / Ns-Nc
ÍÑIGO URKULLU LEHENDAKARIA / EL LEHENDAKARI ÍÑIGO URKULLU	67	66	77	64	62	70	71	56	73	76	45	59	73	70	50
IDOIA MENDIA	42	44	47	22	42	45	39	39	44	48	25	33	44	49	27
MADDALEN IRIARTE	31	38	20	8	50	28	13	48	25	29	16	12	26	59	13
MIREN GORROTXATEGI	22	24	20	13	27	24	16	30	19	22	10	12	21	35	8
CARLOS ITURGAIZ	14	13	25	10	9	16	19	7	17	26	8	18	17	9	9
AMAIA MARTÍNEZ	6	4	7	14	3	6	8	3	6	14	3	4	8	5	2
<i>n (absolutu haztatu gabeak) / n (absolutos sin ponderar)</i>	(3333)	(2548)	(558)	(222)	(1398)	(743)	(1188)	(999)	(1921)	(258)	(155)	(759)	(1245)	(1185)	(144)

APROBAZIOA (%) / APROBACIÓN (%)	Guztira / Total	2020ko HAUTESKUNDE AUTONOMIKOETAKO BOTO-OROIMENA / RECUERDO DE VOTO EN ELECCIONES AUTONÓMICAS 2020										
		EAJ/PNV	EH BILDU	PSE-EE	ELKARREKIN PODEMOS	PP+C's	VOX	Besteak / Otros	Eskubiderik gabe / Sin derecho	<18 urte / <18 años	Absten.	Ed-Ee / Ns-Nc
ÍÑIGO URKULLU LEHENDAKARIA / EL LEHENDAKARI ÍÑIGO URKULLU	67	93	53	86	67	65	55	49	62	72	59	68
IDOIA MENDIA	42	65	40	69	50	46	6	28	18	41	31	46
MADDALEN IRIARTE	31	42	79	22	38	1	0	29	10	23	19	26
MIREN GORROTXATEGI	22	28	42	25	38	11	12	14	12	8	15	20
CARLOS ITURGAIZ	14	16	5	16	9	65	56	7	8	10	14	21
AMAIA MARTÍNEZ	6	5	2	8	6	7	27	5	11	13	5	6
<i>n (absolutu haztatu gabeak) / n (absolutos sin ponderar)</i>	(3333)	(1088)	(542)	(285)	(237)	(68)	(22)	(101)	(93)	(19)	(427)	(451)

JARRAIAN EUSKADIKO BURUZAGI POLITIKO BATZUEI BURUZ GALDETU NAHI NIZUKE. ESADAZU, MESEDEZ, EZAGUTZEN DITUZUN ALA EZ ETA, EZAGUTZEKOTAN, NOLA BALORATZEN DITUZUN, 0TIK 10ERAKO ESKALA ERABILIZ, 0A BALORAZIORIK BAXUENA ETA 10A BALORAZIORIK ALTUENA DIRELA KONTUAN HARTUTA / AHORA ME GUSTARÍA PREGUNTARLE POR ALGUNOS LÍDERES POLÍTICOS VASCOS. DÍGAME, POR FAVOR, SI LOS CONOCE O NO Y, EN CASO DE CONOCERLOS, CÓMO LOS VALORA, UTILIZANDO UNA ESCALA DE 0 A 10, DONDE EL 0 ES LA VALORACIÓN MÍNIMA Y EL 10 LA VALORACIÓN MÁXIMA

BALORAZIOA / VALORACIÓN	Guztira / Total	LURRALDEA / TERRITORIO			UDALERRIAREN TAMAINA / TAMAÑO DE MUNICIPIO			SEXUA / SEXO		ADIN TALDEAK / GRUPOS DE EDAD			
		Araba	Bizkaia	Gipuzkoa	Txikia / Pequeño	Ertaina / Mediano	Hiriburua / Capital	Gizona / Hombre	Emakumea / Mujer	18-29	30-45	46-64	≥ 65
IÑIGO URKULLU LEHENDAKARIA / EL LEHENDAKARI IÑIGO URKULLU	5,5	5,1	5,6	5,5	5,5	5,5	5,3	5,2	5,8	5,0	4,9	5,4	6,5
<i>n (absolutu haztatu gabeak) / n (absolutos sin ponderar)</i>	<i>(3207)</i>	<i>(765)</i>	<i>(1401)</i>	<i>(1041)</i>	<i>(622)</i>	<i>(1311)</i>	<i>(1274)</i>	<i>(1545)</i>	<i>(1662)</i>	<i>(403)</i>	<i>(765)</i>	<i>(1101)</i>	<i>(938)</i>
MADDALEN IRIARTE	5,3	4,9	5,3	5,5	5,8	5,4	4,9	5,2	5,5	5,7	5,2	5,3	5,2
<i>n (absolutu haztatu gabeak) / n (absolutos sin ponderar)</i>	<i>(1746)</i>	<i>(340)</i>	<i>(753)</i>	<i>(653)</i>	<i>(401)</i>	<i>(734)</i>	<i>(611)</i>	<i>(899)</i>	<i>(847)</i>	<i>(197)</i>	<i>(393)</i>	<i>(649)</i>	<i>(507)</i>
IDOIA MENDIA	4,8	4,6	4,9	4,8	5,0	4,8	4,7	4,6	5,1	4,5	4,4	4,7	5,4
<i>n (absolutu haztatu gabeak) / n (absolutos sin ponderar)</i>	<i>(2454)</i>	<i>(554)</i>	<i>(1112)</i>	<i>(788)</i>	<i>(496)</i>	<i>(1009)</i>	<i>(949)</i>	<i>(1221)</i>	<i>(1233)</i>	<i>(232)</i>	<i>(515)</i>	<i>(890)</i>	<i>(817)</i>
MIREN GORROTXATEGI	4,6	4,5	4,6	4,7	4,8	4,7	4,3	4,4	4,9	4,6	4,5	4,7	4,5
<i>n (absolutu haztatu gabeak) / n (absolutos sin ponderar)</i>	<i>(1386)</i>	<i>(300)</i>	<i>(632)</i>	<i>(454)</i>	<i>(287)</i>	<i>(570)</i>	<i>(529)</i>	<i>(750)</i>	<i>(636)</i>	<i>(143)</i>	<i>(302)</i>	<i>(505)</i>	<i>(436)</i>
AMAIA MARTÍNEZ	2,6	2,5	2,7	2,4	2,1	2,7	2,7	2,3	3,0	3,2	2,8	2,4	2,2
<i>n (absolutu haztatu gabeak) / n (absolutos sin ponderar)</i>	<i>(683)</i>	<i>(167)</i>	<i>(319)</i>	<i>(197)</i>	<i>(137)</i>	<i>(264)</i>	<i>(282)</i>	<i>(404)</i>	<i>(279)</i>	<i>(67)</i>	<i>(162)</i>	<i>(257)</i>	<i>(197)</i>
CARLOS ITURGAIZ	2,0	2,4	2,1	1,8	1,6	2,0	2,3	1,8	2,2	2,4	2,0	1,8	2,2
<i>n (absolutu haztatu gabeak) / n (absolutos sin ponderar)</i>	<i>(2655)</i>	<i>(612)</i>	<i>(1182)</i>	<i>(861)</i>	<i>(522)</i>	<i>(1082)</i>	<i>(1051)</i>	<i>(1349)</i>	<i>(1306)</i>	<i>(196)</i>	<i>(595)</i>	<i>(997)</i>	<i>(867)</i>

BALORAZIOA / VALORACIÓN	Guztira / Total	IKASKETAK / ESTUDIOS			LAN EGOERA / SITUACIÓN LABORAL				
		≤ 1.mailakoak / ≤ primarios	2. mailakoak, LH / Secundarios, FP	Goi-mailakoak / Superiores	Lanean / Trabajando	Langabezian / En paro	Etxeko lanak / Labores del hogar	Ikasten / Estudiando	Jubilatua, pentsioduna / Jubilado/a, pensionista
IÑIGO URKULLU LEHENDAKARIA / EL LEHENDAKARI IÑIGO URKULLU	5,5	6,3	5,4	5,0	5,0	5,0	6,6	5,3	6,3
<i>n (absolutu haztatu gabeak) / n (absolutos sin ponderar)</i>	<i>(3207)</i>	<i>(775)</i>	<i>(1246)</i>	<i>(1186)</i>	<i>(1629)</i>	<i>(239)</i>	<i>(187)</i>	<i>(110)</i>	<i>(977)</i>
MADDALEN IRIARTE	5,3	5,7	5,3	5,2	5,4	5,0	5,5	5,5	5,1
<i>n (absolutu haztatu gabeak) / n (absolutos sin ponderar)</i>	<i>(1746)</i>	<i>(316)</i>	<i>(644)</i>	<i>(786)</i>	<i>(936)</i>	<i>(107)</i>	<i>(70)</i>	<i>(51)</i>	<i>(551)</i>
IDOIA MENDIA	4,8	5,3	4,8	4,6	4,4	4,7	5,5	4,9	5,2
<i>n (absolutu haztatu gabeak) / n (absolutos sin ponderar)</i>	<i>(2454)</i>	<i>(561)</i>	<i>(906)</i>	<i>(987)</i>	<i>(1201)</i>	<i>(155)</i>	<i>(141)</i>	<i>(64)</i>	<i>(854)</i>
MIREN GORROTXATEGI	4,6	5,0	4,7	4,3	4,6	4,9	5,0	4,3	4,4
<i>n (absolutu haztatu gabeak) / n (absolutos sin ponderar)</i>	<i>(1386)</i>	<i>(274)</i>	<i>(512)</i>	<i>(600)</i>	<i>(700)</i>	<i>(82)</i>	<i>(66)</i>	<i>(39)</i>	<i>(470)</i>
AMAIA MARTÍNEZ	2,6	4,2	2,8	1,7	2,4	3,5	4,3	3,4	2,1
<i>n (absolutu haztatu gabeak) / n (absolutos sin ponderar)</i>	<i>(683)</i>	<i>(115)</i>	<i>(258)</i>	<i>(310)</i>	<i>(354)</i>	<i>(41)</i>	<i>(26)</i>	<i>(22)</i>	<i>(224)</i>
CARLOS ITURGAIZ	2,0	2,5	2,0	1,8	1,7	2,6	2,7	3,2	2,1
<i>n (absolutu haztatu gabeak) / n (absolutos sin ponderar)</i>	<i>(2655)</i>	<i>(616)</i>	<i>(1011)</i>	<i>(1028)</i>	<i>(1310)</i>	<i>(176)</i>	<i>(157)</i>	<i>(55)</i>	<i>(915)</i>

Batezbestekoak (0=baloraziorik baxuena; 10=baloraziorik altuena) / Medias (0=valoración mínima; 10=valoración máxima)

Politikari bakoitza ezagutzen duten herritarrek bakarrik baloratu dute / Cada político/a ha sido valorado/a únicamente por las y los ciudadanos que la/lo conocen

JARRAIAN EUSKADIKO BURUZAGI POLITIKO BATZUEI BURUZ GALDETU NAHI NIZUKE. ESADAZU, MESEDEZ, EZAGUTZEN DITUZUN ALA EZ ETA, EZAGUTZEKOTAN, NOLA BALORATZEN DITUZUN, OTIK 10ERAKO ESKALA ERABILIZ, 0A BALORAZIORIK BAXUENA ETA 10A BALORAZIORIK ALTUENA DIRELA KONTUAN HARTUTA / AHORA ME GUSTARÍA PREGUNTARLE POR ALGUNOS LÍDERES POLÍTICOS VASCOS. DÍGAME, POR FAVOR, SI LOS CONOCE O NO Y, EN CASO DE CONOCERLOS, CÓMO LOS VALORA, UTILIZANDO UNA ESCALA DE 0 A 10, DONDE EL 0 ES LA VALORACIÓN MÍNIMA Y EL 10 LA VALORACIÓN MÁXIMA

BALORAZIOA / VALORACIÓN	Guztira / Total	JAIOTERRIA / LUGAR DE NACIMIENTO			EUSKARAREN EZAGUTZA / CONOCIMIENTO DE EUSKERA			EZKER-ESKUIN ESKALA / ESCALA IZQUIERDA-DERECHA				ABERTZALETASUN ESKALA / ESCALA NACIONALISMO			
		EAE+Nafarroa / CAPV+Navarra	Estatura / Estado	Atzerria / Extranjero	Bai / Sí	Pixka bat / Algo	Ez / No	Ezkerra / Izquierda	Zentroa / Centro	Eskuina / Derecha	Ed-Ee / Ns-Nc	0-3	4-6	7-10	Ed-Ee / Ns-Nc
INIGO URKULLU LEHENDAKARIA / EL LEHENDAKARI INIGO URKULLU	5,5	5,3	5,7	6,4	5,1	5,4	5,9	4,7	5,9	6,2	4,3	4,7	5,7	5,8	5,3
<i>n (absolutu haztatu gabeak) / n (absolutos sin ponderar)</i>	(3207)	(2482)	(540)	(181)	(1367)	(722)	(1114)	(985)	(1853)	(250)	(119)	(737)	(1200)	(1160)	(110)
MADDALEN IRIARTE	5,3	5,3	5,1	5,8	5,6	5,2	4,6	6,0	4,9	5,2	4,2	3,7	4,9	6,3	3,8
<i>n (absolutu haztatu gabeak) / n (absolutos sin ponderar)</i>	(1746)	(1515)	(195)	(34)	(1011)	(372)	(361)	(660)	(903)	(138)	(45)	(245)	(573)	(888)	(40)
IDOIA MENDIA	4,8	4,7	5,2	5,9	4,4	4,8	5,3	4,4	5,1	5,1	3,6	4,5	5,1	4,8	4,4
<i>n (absolutu haztatu gabeak) / n (absolutos sin ponderar)</i>	(2454)	(1969)	(400)	(82)	(1103)	(554)	(794)	(792)	(1388)	(197)	(77)	(497)	(879)	(1009)	(69)
MIREN GORROTXATEGI	4,6	4,5	5,1	5,3	4,6	4,9	4,4	4,8	4,5	4,5	3,4	3,7	4,8	4,8	3,8
<i>n (absolutu haztatu gabeak) / n (absolutos sin ponderar)</i>	(1386)	(1170)	(172)	(43)	(714)	(319)	(352)	(514)	(728)	(108)	(36)	(225)	(442)	(690)	(29)
AMAIA MARTÍNEZ	2,6	1,8	3,9	5,7	1,4	2,5	4,4	1,3	3,1	4,0	2,6	2,9	3,7	1,6	4,4
<i>n (absolutu haztatu gabeak) / n (absolutos sin ponderar)</i>	(683)	(551)	(91)	(41)	(349)	(150)	(184)	(244)	(354)	(70)	(15)	(118)	(193)	(359)	(13)
CARLOS ITURGAIZ	2,0	1,8	2,9	3,5	1,4	2,1	2,8	1,1	2,4	2,8	1,5	2,6	2,4	1,2	2,0
<i>n (absolutu haztatu gabeak) / n (absolutos sin ponderar)</i>	(2655)	(2147)	(439)	(66)	(1147)	(623)	(883)	(832)	(1524)	(220)	(79)	(560)	(973)	(1046)	(76)

BALORAZIOA / VALORACIÓN	Guztira / Total	2020ko HAUTESKUNDE AUTONOMIKOETAKO BOTO-OROIMENA / RECUERDO DE VOTO EN ELECCIONES AUTONÓMICAS 2020										
		EAJ/PNV	EH BILDU	PSE-EE	ELKARREKIN PODEMOS	PP+C's	VOX	Besteak / Otros	Eskubiderik gabe / Sin derecho	<18 urte / <18 años	Abst.	Ed-Ee / Ns-Nc
INIGO URKULLU LEHENDAKARIA / EL LEHENDAKARI INIGO URKULLU	5,5	7,1	4,4	6,2	4,8	5,9	4,4	4,2	6,8	6,0	4,8	5,7
<i>n (absolutu haztatu gabeak) / n (absolutos sin ponderar)</i>	(3207)	(1083)	(541)	(278)	(233)	(65)	(22)	(95)	(65)	(16)	(405)	(404)
MADDALEN IRIARTE	5,3	5,1	7,1	4,3	5,2	1,9	0,9	4,1	5,5	6,1	4,5	5,0
<i>n (absolutu haztatu gabeak) / n (absolutos sin ponderar)</i>	(1746)	(634)	(457)	(118)	(126)	(16)	(4)	(40)	(10)	(5)	(144)	(192)
IDOIA MENDIA	4,8	5,6	4,0	6,5	5,1	4,6	2,0	3,4	6,3	5,9	4,2	5,1
<i>n (absolutu haztatu gabeak) / n (absolutos sin ponderar)</i>	(2454)	(877)	(462)	(222)	(173)	(51)	(15)	(70)	(22)	(9)	(248)	(305)
MIREN GORROTXATEGI	4,6	4,8	5,1	5,0	5,9	3,2	2,0	3,1	5,8	5,5	3,9	4,8
<i>n (absolutu haztatu gabeak) / n (absolutos sin ponderar)</i>	(1386)	(472)	(325)	(102)	(120)	(19)	(9)	(40)	(15)	(4)	(125)	(155)
AMAIA MARTÍNEZ	2,6	2,1	0,9	3,3	2,5	4,7	7,4	1,9	5,3	6,4	2,6	3,2
<i>n (absolutu haztatu gabeak) / n (absolutos sin ponderar)</i>	(683)	(233)	(160)	(54)	(47)	(11)	(8)	(22)	(14)	(2)	(69)	(63)
CARLOS ITURGAIZ	2,0	2,0	0,7	2,1	1,1	5,8	5,2	1,5	3,6	2,9	2,1	2,7
<i>n (absolutu haztatu gabeak) / n (absolutos sin ponderar)</i>	(2655)	(952)	(476)	(238)	(190)	(56)	(19)	(78)	(17)	(5)	(288)	(336)

Batezbestekoak (0=baloraziorik baxuena; 10=baloraziorik altuena) / Medias (0=valoración mínima; 10=valoración máxima)

Politikari bakoitza ezagutzen duten herritarrek bakarrik baloratu dute / Cada político/a ha sido valorado/a únicamente por las y los ciudadanos que la/lo conocen

2.4 – Ezker-eskuin eskala / Escala izquierda-derecha

POLITIKAZ HITZ EGITEN DENEAN NORMALKI EZKERRAZ ETA ESKUINAZ HITZ EGITEN DA. ZU ZEIN TOKITAN KOKATUKO ZINATEKE, 0TIK 10ERAKO ESKALAN, ZEINETAN OAK EZKER MUTURRA ETA 10AK ESKUIN MUTURRA ESAN NAHI DUTEN? /

CUANDO SE HABLA DE POLÍTICA NORMALMENTE SE UTILIZAN LAS EXPRESIONES IZQUIERDA Y DERECHA. EN UNA ESCALA DEL 0 AL 10, DONDE EL 0 ES LA EXTREMA IZQUIERDA Y EL 10 LA EXTREMA DERECHA, ¿EN QUÉ LUGAR SE COLOCARÍA UD.?

	Guztira / Total	LURRALDEA / TERRITORIO			UDALERRIAREN TAMAINA / TAMAÑO DE MUNICIPIO			SEXUA / SEXO		ADIN TALDEAK / GRUPOS DE EDAD			
		Araba	Bizkaia	Gipuzkoa	Txikia / Pequeño	Ertaina / Mediano	Hiriburua / Capital	Gizona / Hombre	Emakumea / Mujer	18-29	30-45	46-64	≥ 65
	4,3	4,3	4,3	4,2	4,0	4,2	4,4	4,3	4,2	3,9	4,1	4,3	4,6
<i>n (absolutu haztatu gabeak) / n (absolutos sin ponderar)</i>	(3178)	(756)	(1387)	(1035)	(607)	(1305)	(1266)	(1532)	(1646)	(413)	(760)	(1086)	(919)

	Guztira / Total	IKASKETAK / ESTUDIOS			LAN EGOERA / SITUACIÓN LABORAL				
		≤ 1. mailakoak / ≤ primarios	2. mailakoak, LH / Secundarios, FP	Goi-mailakoak / Superiores	Lanean / Trabajando	Langabezian / En paro	Etxeko lanak / Labores del hogar	Ikasten / Estudiando	Jubilatua, pentsioduna / Jubilado/a, pensionista
	4,3	4,4	4,3	4,1	4,1	4,0	4,7	3,7	4,6
<i>n (absolutu haztatu gabeak) / n (absolutos sin ponderar)</i>	(3178)	(768)	(1238)	(1172)	(1612)	(243)	(185)	(114)	(959)

	Guztira / Total	JAIOTERRIA / LUGAR DE NACIMIENTO			EUSKARAREN EZAGUTZA / CONOCIMIENTO DE EUSKERA			ABERTZALETASUN ESKALA / ESCALA NACIONALISMO			
		EAE+Nafarroa / CAPV+Navarra	Estatua / Estado	Atzerria / Extranjero	Bai / Sí	Pixka bat / Algo	Ez / No	0-3	4-6	7-10	Ed-Ee / Ns-Nc
	4,3	4,1	4,4	4,7	3,9	4,3	4,7	4,5	4,4	3,9	4,6
<i>n (absolutu haztatu gabeak) / n (absolutos sin ponderar)</i>	(3178)	(2437)	(526)	(210)	(1344)	(714)	(1116)	(733)	(1217)	(1159)	(69)

	Guztira / Total	2020ko HAUTESKUNDE AUTONOMIKOETAKO BOTO-OROIMENA / RECUERDO DE VOTO EN ELECCIONES AUTONÓMICAS 2020										
		EAJ/PNV	EH BILDU	PSE-EE	ELKARREKIN PODEMOS	PP+C's	VOX	Besteak / Otros	Eskubiderik gabe / Sin derecho	<18 urte / <18 años	Abst.	Ed-Ee / Ns-Nc
	4,3	4,7	2,7	4,3	3,4	5,9	6,5	4,2	4,3	3,8	4,5	4,6
<i>n (absolutu haztatu gabeak) / n (absolutos sin ponderar)</i>	(3178)	(1068)	(536)	(281)	(234)	(65)	(21)	(89)	(83)	(18)	(390)	(393)

Batezbestekoak (0=ezker muturra; 10=eskuin muturra) / Media (0=extrema izquierda; 10 =extrema derecha)

POLITIKAZ HITZ EGITEN DENEAN NORMALKI EZKERRAZ ETA ESKUINAZ HITZ EGITEN DA. ZU ZEIN TOKITAN KOKATUKO ZINATEKE, 0TIK 10ERAKO ESKALAN, ZEINETAN 0AK EZKER MUTURRA ETA 10AK ESKUIN MUTURRA ESAN NAHI DUTEN? /

CUANDO SE HABLA DE POLÍTICA NORMALMENTE SE UTILIZAN LAS EXPRESIONES IZQUIERDA Y DERECHA. EN UNA ESCALA DEL 0 AL 10, DONDE EL 0 ES LA EXTREMA IZQUIERDA Y EL 10 LA EXTREMA DERECHA, ¿EN QUÉ LUGAR SE COLOCARÍA UD.?

	Guztira / Total	LURRALDEA / TERRITORIO			UDALERRIAREN TAMAINA / TAMAÑO DE MUNICIPIO			SEXUA / SEXO		ADIN TALDEAK / GRUPOS DE EDAD			
		Araba	Bizkaia	Gipuzkoa	Txikia / Pequeño	Ertaina / Mediano	Hiriburua / Capital	Gizona / Hombre	Emakumea / Mujer	18-29	30-45	46-64	≥ 65
0-3	28	24	28	29	33	29	24	28	28	36	31	27	18
4-6	58	61	58	57	53	58	61	56	60	52	53	60	67
7-10	8	7	7	8	7	7	8	10	6	6	8	7	9
Ed-Ee / Ns-Nc	7	7	7	6	8	6	7	7	7	6	8	6	6
<i>Ehuneko bertikalak / Porcentajes verticales</i>	100	100	100	100	100	100	100	100	100	100	100	100	100
<i>n (absolutu haztatu gabeak) / n (absolutos sin ponderar)</i>	(3333)	(800)	(1449)	(1084)	(648)	(1359)	(1326)	(1600)	(1733)	(433)	(800)	(1132)	(968)

	Guztira / Total	IKASKETAK / ESTUDIOS			LAN EGOERA / SITUACIÓN LABORAL				
		≤ 1. mailakoak / ≤ primarios	2. mailakoak, LH / Secundarios, FP	Goi-mailakoak / Superiores	Lanean / Trabajando	Langabezian / En paro	Etxeko lanak / Labores del hogar	Ikasten / Estudiando	Jubilatua, pentsioduna / Jubilado/a, pensionista
0-3	28	21	27	33	31	30	17	41	18
4-6	58	63	59	54	55	56	65	50	68
7-10	8	7	8	7	7	7	9	3	9
Ed-Ee / Ns-Nc	7	8	6	6	7	6	8	6	5
<i>Ehuneko bertikalak / Porcentajes verticales</i>	100	100	100	100	100	100	100	100	100
<i>n (absolutu haztatu gabeak) / n (absolutos sin ponderar)</i>	(3333)	(821)	(1300)	(1212)	(1683)	(255)	(200)	(120)	(1004)

POLITIKAZ HITZ EGITEN DENEAN NORMALKI EZKERRAZ ETA ESKUINAZ HITZ EGITEN DA. ZU ZEIN TOKITAN KOKATUKO ZINATEKE, 0TIK 10ERAKO ESKALAN, ZEINETAN 0AK EZKER MUTURRA ETA 10AK ESKUIN MUTURRA ESAN NAHI DUTEN? /

CUANDO SE HABLA DE POLÍTICA NORMALMENTE SE UTILIZAN LAS EXPRESIONES IZQUIERDA Y DERECHA. EN UNA ESCALA DEL 0 AL 10, DONDE EL 0 ES LA EXTREMA IZQUIERDA Y EL 10 LA EXTREMA DERECHA, ¿EN QUÉ LUGAR SE COLOCARÍA UD.?

	Guztira / Total	JAIOTERRIA / LUGAR DE NACIMIENTO			EUSKARAREN EZAGUTZA / CONOCIMIENTO DE EUSKERA			ABERTZALETASUN ESKALA / ESCALA NACIONALISMO			
		EAE+Nafarroa / CAPV+Navarra	Estatua / Estado	Atzerria / Extranjero	Bai / Sí	Pixka bat / Algo	Ez / No	0-3	4-6	7-10	Ed-Ee / Ns-Nc
0-3	28	31	21	18	39	28	15	23	23	42	6
4-6	58	55	66	68	47	59	69	64	69	43	33
7-10	8	7	7	9	8	7	8	8	5	11	3
Ed-Ee / Ns-Nc	7	7	7	5	6	6	8	5	3	4	57
<i>Ehuneko bertikalak / Porcentajes verticales</i>	100	100	100	100	100	100	100	100	100	100	100
<i>n (absolutu haztatu gabeak) / n (absolutos sin ponderar)</i>	(3333)	(2548)	(558)	(222)	(1398)	(743)	(1188)	(759)	(1245)	(1185)	(144)

	Guztira / Total	2020ko HAUTESKUNDE AUTONOMIKOETAKO BOTO-OROIMENA / RECUERDO DE VOTO EN ELECCIONES AUTONÓMICAS 2020										
		EAJ/PNV	EH BILDU	PSE-EE	ELKARREKIN PODEMOS	PP+C's	VOX	Besteak / Otros	Eskubiderik gabe / Sin derecho	<18 urte / <18 años	Absten.	Ed-Ee / Ns-Nc
0-3	28	16	73	28	60	2	0	20	25	36	21	15
4-6	58	73	20	64	33	70	42	63	59	56	63	65
7-10	8	9	5	7	6	24	53	3	6	0	7	7
Ed-Ee / Ns-Nc	7	2	1	2	1	4	4	14	10	8	9	13
<i>Ehuneko bertikalak / Porcentajes verticales</i>	100	100	100	100	100	100	100	100	100	100	100	100
<i>n (absolutu haztatu gabeak) / n (absolutos sin ponderar)</i>	(3333)	(1088)	(542)	(285)	(237)	(68)	(22)	(101)	(93)	(19)	(427)	(451)

2.5 – Euskal nazionalismo edo abertzaletasun eskala / Escala de nacionalismo vasco

BESTALDE, EUSKAL NAZIONALISTA EDO ABERTZALE SENTIMENDUARI DAGOKIONEZ, ESANGO ZENIDAKE, MESEDEZ, NON KOKATUKO ZINATEKEEN 0TIK 10ERAKO ESKALAN, KONTUAN HARTUTA 0A DELA BATERE NAZIONALISTA EDO ABERTZALEA EZ ETA 10A OSO NAZIONALISTA EDO ABERTZALEA? /

POR OTRA PARTE, EN REFERENCIA AL SENTIMIENTO NACIONALISTA VASCO O ABERTZALE, ¿PODRÍA DECIRME, POR FAVOR, DÓNDE SE COLOCARÍA UD. EN UNA ESCALA DE 0 A 10, EN LA QUE 0 SIGNIFICA NADA NACIONALISTA O ABERTZALE Y EL 10 MUY NACIONALISTA O ABERTZALE?

	Guztira / Total	LURRALDEA / TERRITORIO			UDALERRIAREN TAMAINA / TAMAÑO DE MUNICIPIO			SEXUA / SEXO		ADIN TALDEAK / GRUPOS DE EDAD			
		Araba	Bizkaia	Gipuzkoa	Txikia / Pequeño	Ertaina / Mediano	Hiriburua / Capital	Gizona / Hombre	Emakumea / Mujer	18-29	30-45	46-64	≥ 65
	4,9	4,3	4,8	5,3	5,8	4,9	4,4	4,9	4,8	4,7	4,7	4,9	5,2
<i>n (absolutu haztatu gabeak) / n (absolutos sin ponderar)</i>	(3189)	(757)	(1389)	(1043)	(612)	(1308)	(1269)	(1551)	(1638)	(416)	(768)	(1098)	(907)

	Guztira / Total	IKASKETAK / ESTUDIOS			LAN EGOERA / SITUACIÓN LABORAL				
		≤ 1. mailakoak / ≤ primarios	2. mailakoak, LH / Secundarios, FP	Goi-mailakoak / Superiores	Lanean / Trabajando	Langabezia / En paro	Etxeko lanak / Labores del hogar	Ikasten / Estudiando	Jubilatua, pentsioduna / Jubilado/a, pensionista
	4,9	4,7	5,0	4,9	4,8	4,4	4,2	5,1	5,2
<i>n (absolutu haztatu gabeak) / n (absolutos sin ponderar)</i>	(3189)	(765)	(1253)	(1171)	(1622)	(244)	(185)	(115)	(956)

	Guztira / Total	JAIOTERRIA / LUGAR DE NACIMIENTO			EUSKARAREN EZAGUTZA / CONOCIMIENTO DE EUSKERA			EZKER-ESKUI ESKALA / ESCALA IZQUIERDA-DERECHA			
		EAE+Nafarroa / CAPV+Navarra	Estatua / Estado	Atzerria / Extranjero	Bai / Sí	Pixka bat / Algo	Ez / No	Ezkerra / Izquierda	Zentroa / Centro	Eskuina / Derecha	Ed-Ee / Ns-Nc
	4,9	5,2	3,5	4,6	5,9	4,4	4,0	5,7	4,4	5,3	4,4
<i>n (absolutu haztatu gabeak) / n (absolutos sin ponderar)</i>	(3189)	(2463)	(520)	(203)	(1357)	(722)	(1107)	(986)	(1870)	(253)	(80)

	Guztira / Total	2020ko HAUTESKUNDE AUTONOMIKOETAKO BOTO-OROIMENA / RECUERDO DE VOTO EN ELECCIONES AUTONÓMICAS 2020										
		EAJ/PNV	EH BILDU	PSE-EE	ELKARREKIN PODEMOS	PP+C's	VOX	Besteak / Otros	Eskubiderik gabe / Sin derecho	<18 urte / <18 años	Abst.	Ed-Ee / Ns-Nc
	4,9	6,1	7,6	3,4	4,1	2,3	0,7	4,3	5,0	5,8	4,0	4,3
<i>n (absolutu haztatu gabeak) / n (absolutos sin ponderar)</i>	(3189)	(1064)	(537)	(280)	(233)	(65)	(22)	(95)	(79)	(17)	(407)	(390)

Batezbestekoak (0=batere nazionalista ez; 10=oso nazionalista) / Medias (0=nada nacionalista; 10=muy nacionalista)

BESTALDE, EUSKAL NAZIONALISTA EDO ABERTZALE SENTIMENDUARI DAGOKIONEZ, ESANGO ZENIDAKE, MESEDEZ, NON KOKATUKO ZINATEKEEN 0TIK 10ERAKO ESKALAN, KONTUAN HARTUTA 0A DELA BATERE NAZIONALISTA EDO ABERTZALEA EZ ETA 10A OSO NAZIONALISTA EDO ABERTZALEA? /

POR OTRA PARTE, EN REFERENCIA AL SENTIMIENTO NACIONALISTA VASCO O ABERTZALE, ¿PODRÍA DECIRME, POR FAVOR, DÓNDE SE COLOCARÍA UD. EN UNA ESCALA DE 0 A 10, EN LA QUE 0 SIGNIFICA NADA NACIONALISTA O ABERTZALE Y EL 10 MUY NACIONALISTA O ABERTZALE?

	Guztira / Total	LURRALDEA / TERRITORIO			UDALERRIAREN TAMAINA / TAMAÑO DE MUNICIPIO			SEXUA / SEXO		ADIN TALDEAK / GRUPOS DE EDAD			
		Araba	Bizkaia	Gipuzkoa	Txikia / Pequeño	Ertaina / Mediano	Hiriburua / Capital	Gizona / Hombre	Emakumea / Mujer	18-29	30-45	46-64	≥ 65
0-3	27	34	27	24	16	27	32	28	26	26	27	29	25
4-6	38	36	39	36	38	37	39	35	41	42	40	37	34
7-10	30	23	28	35	39	31	23	32	27	27	26	31	34
Ed-Ee / Ns-Nc	5	6	5	5	7	4	6	5	6	6	6	3	7
<i>Ehuneko bertikalak / Porcentajes verticales</i>	100	100	100	100	100	100	100	100	100	100	100	100	100
<i>n (absolutu haztatu gabeak) / n (absolutos sin ponderar)</i>	(3333)	(800)	(1449)	(1084)	(648)	(1359)	(1326)	(1600)	(1733)	(433)	(800)	(1132)	(968)

	Guztira / Total	IKASKETAK / ESTUDIOS			LAN EGOERA / SITUACIÓN LABORAL				
		≤ 1. mailakoak / ≤ primarios	2. mailakoak, LH / Secundarios, FP	Goi-mailakoak / Superiores	Lanean / Trabajando	Langabezian / En paro	Etxeko lanak / Labores del hogar	Ikasten / Estudiando	Jubilatua, pentsioduna / Jubilado/a, pensionista
0-3	27	30	24	29	28	30	34	16	25
4-6	38	39	42	33	37	42	41	54	35
7-10	30	24	30	33	29	23	20	26	35
Ed-Ee / Ns-Nc	5	8	4	5	6	5	5	4	5
<i>Ehuneko bertikalak / Porcentajes verticales</i>	100	100	100	100	100	100	100	100	100
<i>n (absolutu haztatu gabeak) / n (absolutos sin ponderar)</i>	(3333)	(821)	(1300)	(1212)	(1683)	(255)	(200)	(120)	(1004)

BESTALDE, EUSKAL NAZIONALISTA EDO ABERTZALE SENTIMENDUARI DAGOKIONEZ, ESANGO ZENIDAKE, MESEDEZ, NON KOKATUKO ZINATEKEEN 0TIK 10ERAKO ESKALAN, KONTUAN HARTUTA 0A DELA BATERE NAZIONALISTA EDO ABERTZALEA EZ ETA 10A OSO NAZIONALISTA EDO ABERTZALEA? /

POR OTRA PARTE, EN REFERENCIA AL SENTIMIENTO NACIONALISTA VASCO O ABERTZALE, ¿PODRÍA DECIRME, POR FAVOR, DÓNDE SE COLOCARÍA UD. EN UNA ESCALA DE 0 A 10, EN LA QUE 0 SIGNIFICA NADA NACIONALISTA O ABERTZALE Y EL 10 MUY NACIONALISTA O ABERTZALE?

	Guztira / Total	JAIOTERRIA / LUGAR DE NACIMIENTO			EUSKARAREN EZAGUTZA / CONOCIMIENTO DE EUSKERA			EZKER-ESKUIIN ESKALA / ESCALA IZQUIERDA-DERECHA			
		EAE+Nafarroa / CAPV+Navarra	Estatua / Estado	Atzerria / Extranjero	Bai / Sí	Pixka bat / Algo	Ez / No	Ezkerra / Izquierda	Zentroa / Centro	Eskuina / Derecha	Ed-Ee / Ns-Nc
0-3	27	24	43	25	17	31	35	22	30	29	19
4-6	38	36	39	47	34	42	40	31	45	24	18
7-10	30	35	13	19	45	22	18	45	22	45	16
Ed-Ee / Ns-Nc	5	5	6	8	4	4	8	1	3	2	46
<i>Ehuneko bertikalak / Porcentajes verticales</i>	100	100	100	100	100	100	100	100	100	100	100
<i>n (absolutu haztatu gabeak) / n (absolutos sin ponderar)</i>	(3333)	(2548)	(558)	(222)	(1398)	(743)	(1188)	(999)	(1921)	(258)	(155)

	Guztira / Total	2020ko HAUTESKUNDE AUTONOMIKOETAKO BOTO-OROMENA / RECUERDO DE VOTO EN ELECCIONES AUTONÓMICAS 2020										
		EAJ/PNV	EH BILDU	PSE-EE	ELKARREKIN PODEMOS	PP+C's	VOX	Besteak / Otros	Eskubiderik gabe / Sin derecho	<18 urte / <18 años	Absten.	Ed-Ee / Ns-Nc
0-3	27	13	5	47	34	66	88	32	20	13	35	27
4-6	38	40	18	43	47	26	12	38	48	41	40	42
7-10	30	45	76	9	16	4	0	21	18	37	20	18
Ed-Ee / Ns-Nc	5	2	1	2	2	4	0	9	13	10	5	12
<i>Ehuneko bertikalak / Porcentajes verticales</i>	100	100	100	100	100	100	100	100	100	100	100	100
<i>n (absolutu haztatu gabeak) / n (absolutos sin ponderar)</i>	(3333)	(1088)	(542)	(285)	(237)	(68)	(22)	(101)	(93)	(19)	(427)	(451)

2.6 – Euskal herritar-espainiar ardatza / Eje vasco-español

IRAKURRIKO DIZKIZUDAN ESALDIETATIK ZEINEK ADIERAZTEN DITU HOBEEKIEN ZURE SENTIMENDUAK? SENTITZEN ZARA... /

¿CUÁL DE LAS SIGUIENTES FRASES EXPRESA MEJOR SUS SENTIMIENTOS? SE SIENTE....

	Guztira / Total	LURRALDEA / TERRITORIO			UDALERRIAREN TAMAINA / TAMAÑO DE MUNICIPIO			SEXUA / SEXO		ADIN TALDEAK / GRUPOS DE EDAD			
		Araba	Bizkaia	Gipuzkoa	Txikia / Pequeño	Ertaina / Mediano	Hiriburua / Capital	Gizona / Hombre	Emakumea / Mujer	18-29	30-45	46-64	≥ 65
Euskal herritarra bakarrik / Únicamente vasco/a	19	11	18	25	29	19	14	21	18	18	21	18	20
Euskal herritarra, espainiarra baino gehiago / Más vasco/a que español/a	25	24	26	24	27	26	23	25	26	31	25	26	21
Euskal herritarra bezain espainiarra / Tanto vasco/a como español/a	41	49	43	35	32	40	47	42	41	36	38	44	45
Espainiarra, euskal herritarra baino gehiago / Más español/a que vasco/a	3	3	3	3	2	4	3	3	3	3	4	2	5
Espainiarra bakarrik / Únicamente español/a	5	7	5	5	2	6	6	4	6	5	5	4	6
Ed-Ee / Ns-Nc	6	6	6	7	8	5	7	7	6	7	7	6	4
<i>Ehuneko bertikalak / Porcentajes verticales</i>	100	100	100	100	100	100	100	100	100	100	100	100	100
<i>n (absolutu haztatu gabeak) / n (absolutos sin ponderar)</i>	(3333)	(800)	(1449)	(1084)	(648)	(1359)	(1326)	(1600)	(1733)	(433)	(800)	(1132)	(968)

	Guztira / Total	IKASKETAK / ESTUDIOS			LAN EGOERA / SITUACIÓN LABORAL				
		≤ 1. mailakoak / ≤ primarios	2. mailakoak, LH / Secundarios, FP	Goi-mailakoak / Superiores	Lanean / Trabajando	Langabezian / En paro	Etxeko lanak / Labores del hogar	Ikasten / Estudiando	Jubilatua, pentsioduna / Jubilado/a, pensionista
Euskal herritarra bakarrik / Únicamente vasco/a	19	17	18	22	21	17	14	12	20
Euskal herritarra, espainiarra baino gehiago / Más vasco/a que español/a	25	21	28	25	25	26	16	43	22
Euskal herritarra bezain espainiarra / Tanto vasco/a como español/a	41	42	44	38	40	45	51	33	45
Espainiarra, euskal herritarra baino gehiago / Más español/a que vasco/a	3	3	3	3	2	2	4	3	4
Espainiarra bakarrik / Únicamente español/a	5	11	3	3	4	6	8	5	6
Ed-Ee / Ns-Nc	6	6	4	8	8	4	7	5	4
<i>Ehuneko bertikalak / Porcentajes verticales</i>	100	100	100	100	100	100	100	100	100
<i>n (absolutu haztatu gabeak) / n (absolutos sin ponderar)</i>	(3333)	(821)	(1300)	(1212)	(1683)	(255)	(200)	(120)	(1004)

IRAKURRIKO DIZKIZUDAN ESALDIETATIK ZEINEK ADIERAZTEN DITU HOBEEKIEN ZURE SENTIMENDUAK? SENTITZEN ZARA... /

¿CUÁL DE LAS SIGUIENTES FRASES EXPRESA MEJOR SUS SENTIMIENTOS? SE SIENTE....

	Guztira / Total	JAIOTERRIA / LUGAR DE NACIMIENTO			EUSKARAREN EZAGUTZA / CONOCIMIENTO DE EUSKERA			EZKER-ESKUIN ESKALA / ESCALA IZQUIERDA-DERECHA				ABERTZALETASUN ESKALA / ESCALA NACIONALISMO			
		EAE+Nafarroa / CAPV+Navarra	Estata / Estado	Atzerria / Extranjero	Bai / Sí	Pixka bat / Algo	Ez / No	Ezkerra / Izquierda	Zentroa / Centro	Eskuina / Derecha	Ed-Ee / Ns-Nc	0-3	4-6	7-10	Ed-Ee / Ns-Nc
Euskal herritarra bakarrik / Únicamente vasco/a	19	24	6	11	34	13	8	33	12	21	24	2	11	46	18
Euskal herritarra, espainiarra baino gehiago / Más vasco/a que español/a	25	27	14	25	31	26	19	34	22	22	19	8	28	39	11
Euskal herritarra bezain espainiarra / Tanto vasco/a como español/a	41	42	47	33	27	50	51	25	51	42	22	62	51	13	28
Espainiarra, euskal herritarra baino gehiago / Más español/a que vasco/a	3	2	6	6	1	3	5	2	4	3	1	8	2	0	1
Espaniarra bakarrik / Únicamente español/a	5	1	18	11	1	3	11	1	7	9	5	10	4	2	4
Ed-Ee / Ns-Nc	6	4	8	13	6	4	7	5	4	3	29	9	4	1	37
<i>Ehuneko bertikalak / Porcentajes verticales</i>	100	100	100	100	100	100	100	100	100	100	100	100	100	100	100
<i>n (absolutu haztatu gabeak) / n (absolutos sin ponderar)</i>	(3333)	(2548)	(558)	(222)	(1398)	(743)	(1188)	(999)	(1921)	(258)	(155)	(759)	(1245)	(1185)	(144)

	Guztira / Total	2020ko HAUTESKUNDE AUTONOMIKOETAKO BOTO-OROIMENA / RECUERDO DE VOTO EN ELECCIONES AUTONÓMICAS 2020										
		EAJ/PNV	EH BILDU	PSE-EE	ELKARREKIN PODEMOS	PP+C's	VOX	Besteak / Otros	Eskubiderik gabe / Sin derecho	<18 urte / <18 años	Absten.	Ed-Ee / Ns-Nc
Euskal herritarra bakarrik / Únicamente vasco/a	19	20	58	2	9	0	3	16	14	14	13	17
Euskal herritarra, espainiarra baino gehiago / Más vasco/a que español/a	25	36	33	12	31	2	0	22	30	61	21	16
Euskal herritarra bezain espainiarra / Tanto vasco/a como español/a	41	38	7	74	52	66	67	41	24	20	49	46
Espainiarra, euskal herritarra baino gehiago / Más español/a que vasco/a	3	1	1	4	3	14	13	4	5	0	3	5
Espaniarra bakarrik / Únicamente español/a	5	2	0	5	1	15	16	4	11	0	6	7
Ed-Ee / Ns-Nc	6	2	2	2	4	2	0	13	16	5	7	10
<i>Ehuneko bertikalak / Porcentajes verticales</i>	100	100	100	100	100	100	100	100	100	100	100	100
<i>n (absolutu haztatu gabeak) / n (absolutos sin ponderar)</i>	(3333)	(1088)	(542)	(285)	(237)	(68)	(22)	(101)	(93)	(19)	(427)	(451)

2.7 – Independentziarekiko jarrera / Actitud hacia la independencia

EUSKAL HERRIAREN INDEPENDENTZIARI DAGOKIONEZ ZU PERTSONALKI... / SOBRE EL TEMA DE LA INDEPENDENCIA DEL PAÍS VASCO, UD. PERSONALMENTE...

	Guztira / Total	LURRALDEA / TERRITORIO			UDALERRIAREN TAMAINA / TAMAÑO DE MUNICIPIO			SEXUA / SEXO		ADIN TALDEAK / GRUPOS DE EDAD			
		Araba	Bizkaia	Gipuzkoa	Txikia / Pequeño	Ertaina / Mediano	Hiriburua / Capital	Gizona / Hombre	Emakumea / Mujer	18-29	30-45	46-64	≥ 65
Ados zaude / Está de acuerdo	23	20	21	29	33	24	18	24	23	28	26	21	19
Egoeraren arabera ados edo kontra egongo zinateke / Estaría o no de acuerdo según las circunstancias	32	28	34	31	35	32	30	32	32	39	34	33	23
Kontra zaude / Está en desacuerdo	40	49	41	36	25	40	49	40	41	29	35	42	53
Ed-Ee / Ns-Nc	4	3	5	5	6	4	4	4	5	4	5	4	4
<i>Ehuneko bertikalak / Porcentajes verticales</i>	100	100	100	100	100	100	100	100	100	100	100	100	100
<i>n (absolutu haztatu gabeak) / n (absolutos sin ponderar)</i>	(3333)	(800)	(1449)	(1084)	(648)	(1359)	(1326)	(1600)	(1733)	(433)	(800)	(1132)	(968)

	Guztira / Total	IKASKETAK / ESTUDIOS			LAN EGOERA / SITUACIÓN LABORAL				
		≤ 1. mailakoak / ≤ primarios	2. mailakoak, LH / Secundarios, FP	Goi-mailakoak / Superiores	Lanean / Trabajando	Langabezian / En paro	Etxeko lanak / Labores del hogar	Ikasten / Estudiando	Jubilatua, pentsioduna / Jubilado/a, pensionista
Ados zaude / Está de acuerdo	23	24	24	22	25	26	19	18	20
Egoeraren arabera ados edo kontra egongo zinateke / Estaría o no de acuerdo según las circunstancias	32	26	35	33	35	28	25	55	23
Kontra zaude / Está en desacuerdo	40	43	38	41	36	41	52	25	53
Ed-Ee / Ns-Nc	4	7	3	4	5	5	4	1	4
<i>Ehuneko bertikalak / Porcentajes verticales</i>	100	100	100	100	100	100	100	100	100
<i>n (absolutu haztatu gabeak) / n (absolutos sin ponderar)</i>	(3333)	(821)	(1300)	(1212)	(1683)	(255)	(200)	(120)	(1004)

EUSKAL HERRIAREN INDEPENDENTZIARI DAGOKIONEZ ZU PERTSONALKI... / SOBRE EL TEMA DE LA INDEPENDENCIA DEL PAÍS VASCO, UD. PERSONALMENTE...

	Guztira / Total	JAIOTERRIA / LUGAR DE NACIMIENTO			EUSKARAREN EZAGUTZA / CONOCIMIENTO DE EUSKERA			EZKER-ESKUIA ESKALA / ESCALA IZQUIERDA-DERECHA				ABERTZALETASUN ESKALA / ESCALA NACIONALISMO			
		EAE+Nafarroa / CAPV+Navarra	Estatua / Estado	Atzerria / Extranjero	Bai / Sí	Pixka bat / Algo	Ez / No	Ezkerra / Izquierda	Zentroa / Centro	Eskuina / Derecha	Ed-Ee / Ns-Nc	0-3	4-6	7-10	Ed-Ee / Ns-Nc
Ados zaude / Está de acuerdo	23	23	12	40	31	18	18	36	17	24	21	8	16	48	21
Egoeraren arabera ados edo kontra egongo zinateke / Estaría o no de acuerdo según las circunstancias	32	36	22	24	39	35	23	39	30	28	23	18	40	37	14
Kontra zaude / Está en desacuerdo	40	38	61	30	25	43	55	23	50	45	28	73	41	12	24
Ed-Ee / Ns-Nc	4	4	5	6	4	4	4	2	3	3	28	2	3	2	40
Ehuneko bertikalak / Porcentajes verticales	100	100	100	100	100	100	100	100	100	100	100	100	100	100	100
n (absolutu haztatu gabeak) / n (absolutos sin ponderar)	(3333)	(2548)	(558)	(222)	(1398)	(743)	(1188)	(999)	(1921)	(258)	(155)	(759)	(1245)	(1185)	(144)

	Guztira / Total	2020ko HAUTESKUNDE AUTONOMIKOETAKO BOTO-OROIMENA / RECUERDO DE VOTO EN ELECCIONES AUTONÓMICAS 2020										
		EAJ/PNV	EH BILDU	PSE-EE	ELKARREKIN PODEMOS	PP+C's	VOX	Besteak / Otros	Eskubiderik gabe / Sin derecho	<18 urte / <18 años	Absten.	Ed-Ee / Ns-Nc
Ados zaude / Está de acuerdo	23	16	64	6	15	4	8	16	49	15	16	15
Egoeraren arabera ados edo kontra egongo zinateke / Estaría o no de acuerdo según las circunstancias	32	42	32	19	41	3	4	29	16	70	35	27
Kontra zaude / Está en desacuerdo	40	39	4	73	41	92	88	52	28	16	44	48
Ed-Ee / Ns-Nc	4	3	1	2	2	1	0	3	7	0	5	11
Ehuneko bertikalak / Porcentajes verticales	100	100	100	100	100	100	100	100	100	100	100	100
n (absolutu haztatu gabeak) / n (absolutos sin ponderar)	(3333)	(1088)	(542)	(285)	(237)	(68)	(22)	(101)	(93)	(19)	(427)	(451)

