



**Prospekzio
Soziologikoen
Kabinetea**

www.euskadi.eus/ikerketa_soziologikoak

**Gabinete de
Prospección
Sociológica**

www.euskadi.eus/estudios_sociologicos



57. EUSKAL SOZIOMETROA

- Euskadi munduan -

SOCIÓMETRO VASCO 57

- Euskadi en el mundo -

(2015eko martxoa / Marzo 2015)

EUSKO JAURLARITZA

LEHENDAKARITZA



GOBIERNO VASCO

PRESIDENCIA

Aurkibidea / Índice

1 – Egoeraren balorazioa / Valoración de la situación.....	1
1.1 – Gaur egungo eta etorkizuneko egoera / Situación actual y en el futuro	1
1.2 – Euskadiko arazo nagusiak / Principales problemas de Euskadi.....	2
1.3 – Kezka pertsonal nagusiak / Principales preocupaciones personales	5
1.4 – Bizi-kalitatea Euskadin, Europarekin alderatuta / Calidad de vida en Euskadi en comparación con Europa	8
2 – Euskadi munduan / Euskadi en el mundo	9
2.1 – Europarekiko jarrerak / Actitudes hacia Europa.....	9
2.1.1 – Eremu geografiko desberdinekiko lotura / Apego por distintos ámbitos geográficos	9
2.1.2 – Europar Batasunaren irudia / Imagen de la Unión Europea	14
2.1.3 – Europar Batasunaren ezaugarriak / Características de la Unión Europea	16
2.2 – Euskadiren irudia Europan / Imagen de Euskadi en Europa	18
2.2.1 – Euskadiren ezagutza Europan / Conocimiento de Euskadi en Europa	18
2.2.2 – Euskadiren irudia Europan / Imagen de Euskadi en Europa	18
2.2.3 – Euskadi zerekin lotzen den Europan / Elementos con los que se relaciona a Euskadi en Europa.....	19
2.3 – Atzerriko hizkuntzen ezagutza eta erabilera / Conocimiento y uso de idiomas extranjeros	21
2.3.1 – Atzerriko hizkuntzen ezagutza / Conocimiento de idiomas extranjeros.....	21
2.3.2 – Atzerriko hizkuntzen erabilera-maiztasuna / Frecuencia de uso de idiomas extranjeros	24
2.3.3 – Atzerriko hizkuntzen erabilera-eremuak / Ámbito de uso de idiomas extranjeros.....	24
2.3.4 – Atzerriko hizkuntzak ez jakiteagatik gutxitasun sentimendua / Sentimiento de inferioridad por desconocimiento de idiomas extranjeros	25
2.4 – Nazioarteko bizipenak / Vivencias internacionales	26
2.4.1 – Atzerrira bidaiatzeko maiztasuna / Frecuencia con que viaja al extranjero.....	26
2.4.2 – Atzerrira bidaiatzeko arrazoi nagusiak / Motivos principales para viajar al extranjero	27
2.4.3 – Atzerrira lehenengoz bidaiatzeko adina / Edad a la que viajó al extranjero por primera vez	28
2.4.4 – Bisitatutako atzerriko herrialde kopurua / Número de países extranjeros visitados	29
2.4.5 – 3 hilabete baino gehiagoko egonaldia atzerrian / Estancia de más de 3 meses en el extranjero	30
2.4.6 – Hurbileko pertsonak atzerrian / Personas cercanas en el extranjero	30
2.4.7 – Beste leku batzuetan bizitzeko nahia / Deseo de vivir en otros lugares.....	31
2.4.8 – Europako beste herrialde batera bizitzera joan nahi izateko arrazoiak / Motivos por los que desearía irse a vivir a otro país de Europa	32
2.4.9 – Europako beste herrialde batera bizitzera joateko nahirik ez izateko arrazoiak / Motivos por los que no desearía irse a vivir a otro país de Europa.....	33
2.4.10 – Etorkizunean atzerrira bizitzera joateko aukerak / Probabilidad de irse a vivir al extranjero en el futuro	34
2.4.11 – Etorkizunean atzerrira bizitzera joateko aukerak izateko arrazoiak / Motivos por los que es probable que se vaya a vivir al extranjero en el futuro	34

2.5 –	Formazioa eta lana atzerrian / Formación y trabajo en el extranjero.....	36
2.5.1 –	Gazteak formatzera eta lanera atzerrira joatearen balorazioa / Valoración de que las personas jóvenes vayan al extranjero a formarse y a trabajar	36
2.5.2 –	Gazteak atzerrira joateak Euskadirentzat dituen ondorioak / Consecuencias para Euskadi de la marcha al extranjero de las y los jóvenes.....	37
2.5.3 –	Gazteak atzerrira joateko arrazoiak / Motivos por los que las personas jóvenes se marchan a trabajar al extranjero	37
2.5.4 –	30 urtetik beherako seme-alabak: atzerrian lan egiteko nahia eta arrazoiak / Hijos/as menores de 30 años: deseo de que trabajen en el extranjero y motivos.....	38
2.6 –	Ekonomia nazioartekotzea / Internacionalización de la economía	41
2.6.1 –	Euskadiko eta Espainiako enpresen nazioartekotze-maila / Nivel de internacionalización de empresas vascas y españolas.....	41
2.6.2 –	Enpresak nazioartekotzea eta Euskadirentzako ondorioak / Internacionalización de las empresas y consecuencias para Euskadi.....	42
2.7 –	Mugaz gaindiko lankidetzarako arlorik garrantzitsuenak / Ámbitos más importantes para la cooperación transfronteriza.....	45
3 –	Jarrera eta balio politikoak / Actitudes y valores políticos	46
3.1 –	Politikarekiko interesa / Interés por la política.....	46
3.2 –	Alderdi politikoren batekiko hurbiltasuna / Proximidad con algún partido político	47
3.3 –	Alderdi politikoekiko begikotasuna / Simpatía hacia partidos	48
3.4 –	Euskal buruzagi politikoek ezagutza, aprobazioa eta balorazioa / Conocimiento, aprobación y valoración de líderes políticos vascos.....	49
3.5 –	Aldaketa beharra Espainiako, Euskadiko eta lurraldeko bizitza politikoan / Necesidad de cambio en la vida política española, vasca y del territorio.....	53
3.6 –	Ezker-eskuin eskala / Escala izquierda-derecha	54
3.7 –	Nazionalismo edo abertzaletasun eskala / Escala nacionalismo.....	55
3.8 –	Euskal herritar-espainiar sentimendua / Sentimiento vasco-español	56
3.9 –	Independentziarekiko jarrera / Actitud sobre la independencia	57
3.10 –	Botoa independentziari buruzko balizko erreferendumean / Voto en un hipotético referéndum sobre la independencia.....	58
4 –	Zehaztasun teknikoak / Ficha técnica.....	59
5 –	Elkarrizketatutako biztanleriaren ezaugarriak / Características de la población entrevistada.....	60
6 –	Eranskina: Emaitzak kolektiboka / Anexo: Resultados por colectivos	62

1 – Egoeraren balorazioa / Valoración de la situación

1.1 – Gaur egungo eta etorkizuneko egoera / Situación actual y en el futuro

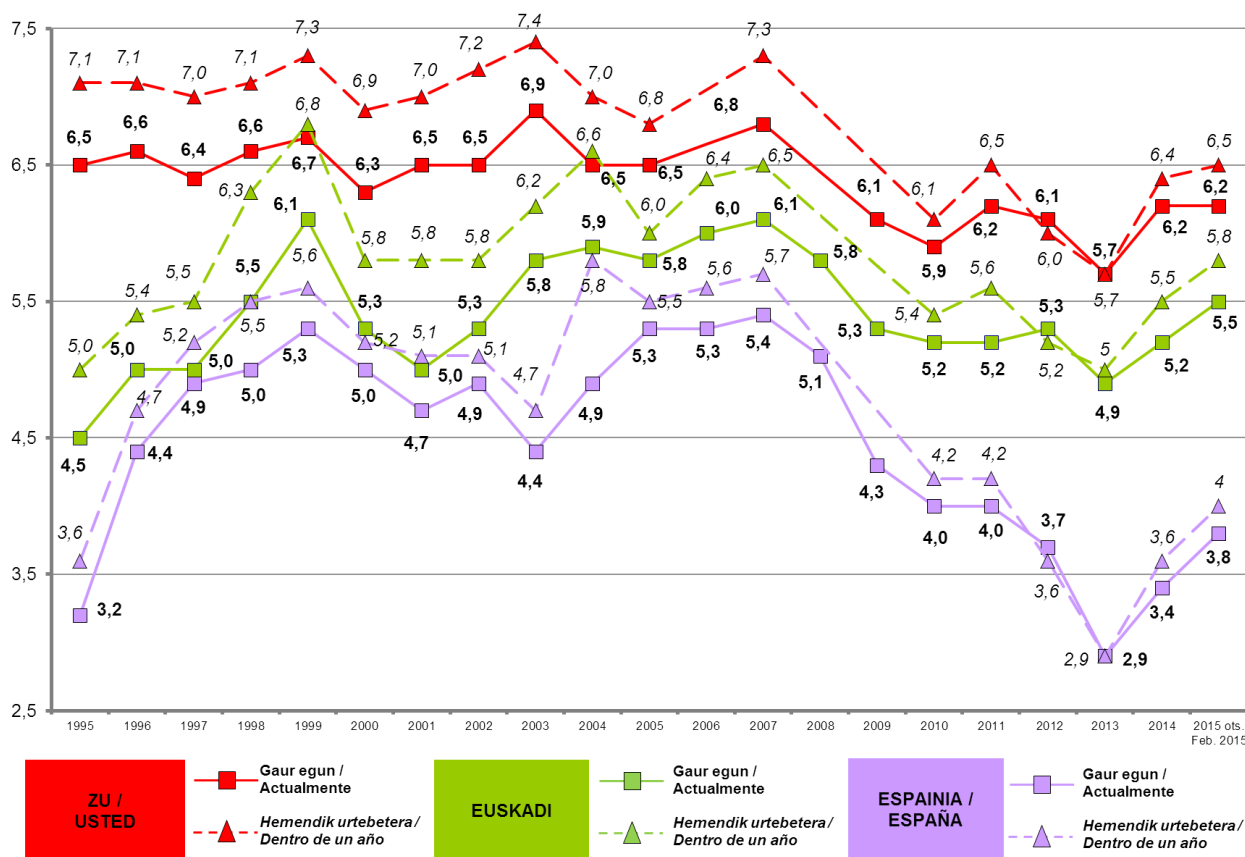
ORAIN PENTSA EZAZU ZURETZAT GARRANTZITSUENAK DIREN GAUZETAN. 0-TIK 10 PUNTUTARA DOAN ESKALA ERABILIZ -0AK BIZITZA OSO GAIZKI DOAKIZULA ESAN NAHI DU, ETA 10AK OSO ONGI-, ZURE USTEZ,... EN GENERAL, Y PENSANDO EN TODAS LAS COSAS QUE SON PARA UD. MÁS IMPORTANTES Y UTILIZANDO UNA ESCALA DE 0 A 10 PUNTOS, EN LA QUE EL 0 SIGNIFICA QUE LA VIDA LE VA MUY MAL, Y EL 10 SIGNIFICA QUE LA VIDA LE VA MUY BIEN

	GUZTIRA / TOTAL	
NOLA DOAKIZU BIZITZA...? / ¿CÓMO LE VAN A UD. LAS COSAS...?	Gaur egun / Actualmente	6,2
	Hemendik urtebetera / Dentro de un año	6,5
NOLA DOAZ GAUZAK EUSKADIN ZURE USTEZ...? / ¿CÓMO CREE QUE MARCHAN LAS COSAS EN EUSKADI...?	Gaur egun / Actualmente	5,5
	Hemendik urtebetera / Dentro de un año	5,8
ETA ESPAINIAN GAUZAK NOLA DOAZELA USTE DUZU...? / ¿Y EN ESPAÑA CÓMO CREE QUE MARCHAN LAS COSAS...?	Gaur egun / Actualmente	3,8
	Hemendik urtebetera / Dentro de un año	4,0

Batezbestekoak (0=oso gaizki; 10=oso ongi) / Medias (0=muy mal; 10=muy bien)



Taldekako emaitzak kontsultatzeko orrialdea / Página para consultar los resultados por colectivos: **63**



1.2 – Euskadiko arazo nagusiak / Principales problemas de Euskadi

ZURE USTEZ ZEINTZUK DIRA EUSKADIKO HIRU ARAZO NAGUSIAK? /
EN SU OPINIÓN ¿CUÁLES SON LOS TRES PROBLEMAS MÁS IMPORTANTES DE EUSKADI?

	GUZTIRA / TOTAL
Lan merkatuari lotutako arazoak / Problemas ligados al mercado de trabajo	83
Arazo ekonomikoak / Problemas económicos	20
Egoera politikoa, politikariak eta gatazka politikoa / Situación política, políticos/as y conflicto político	13
Ustelkeria eta iruzurra / Corrupción y fraude	12
Etxebizitza eta etxe-gabetzeak / Vivienda y desahucios	9
Zerbitzu publikoen funtzionamendua eta hedadura, laguntzak / Funcionamiento y cobertura de los servicios públicos, ayudas	7
Osasungintza, Osakidetza, Gizarte Segurantza, osasuna / Sanidad, Osakidetza, Seguridad Social, salud	6
Arazo eta desberdintasun sozialak / Problemas y desigualdades sociales	6
Hezkuntza / Educación	5
Immigrazioa eta horrekin lotutako arazoak, arrazakeria / Inmigración y problemas relacionados con ella, racismo	4
Murrizketak / Recortes	3
Indarkeria, terrorismoa, presoak eta bake prozesua / Violencia, terrorismo, presos/as, proceso de paz	2
Hizkuntza egoerarekin lotutako arazoak / Problemas relacionados con la situación lingüística	2
Balioen krisia, norberekeria, intolerantzia, errespetu falta, kontsumismoa... / Crisis de valores, egoísmo, intolerancia, falta de respeto, consumismo,...	2
Delinkuentzia eta segurtasun falta / Delincuencia e inseguridad ciudadana	2
Pentsioak / Pensiones	1
Ingurumena / Medio ambiente	1
Gazteen arazoak / Problemas de la juventud	1
Drogak / Drogas	1
Beste arazo batzuk / Otros problemas	2
Ed-Ee / Ns-Nc	5

Inkestatuek espontaneoki emandako erantzunak ondoren kodifikatu dira /

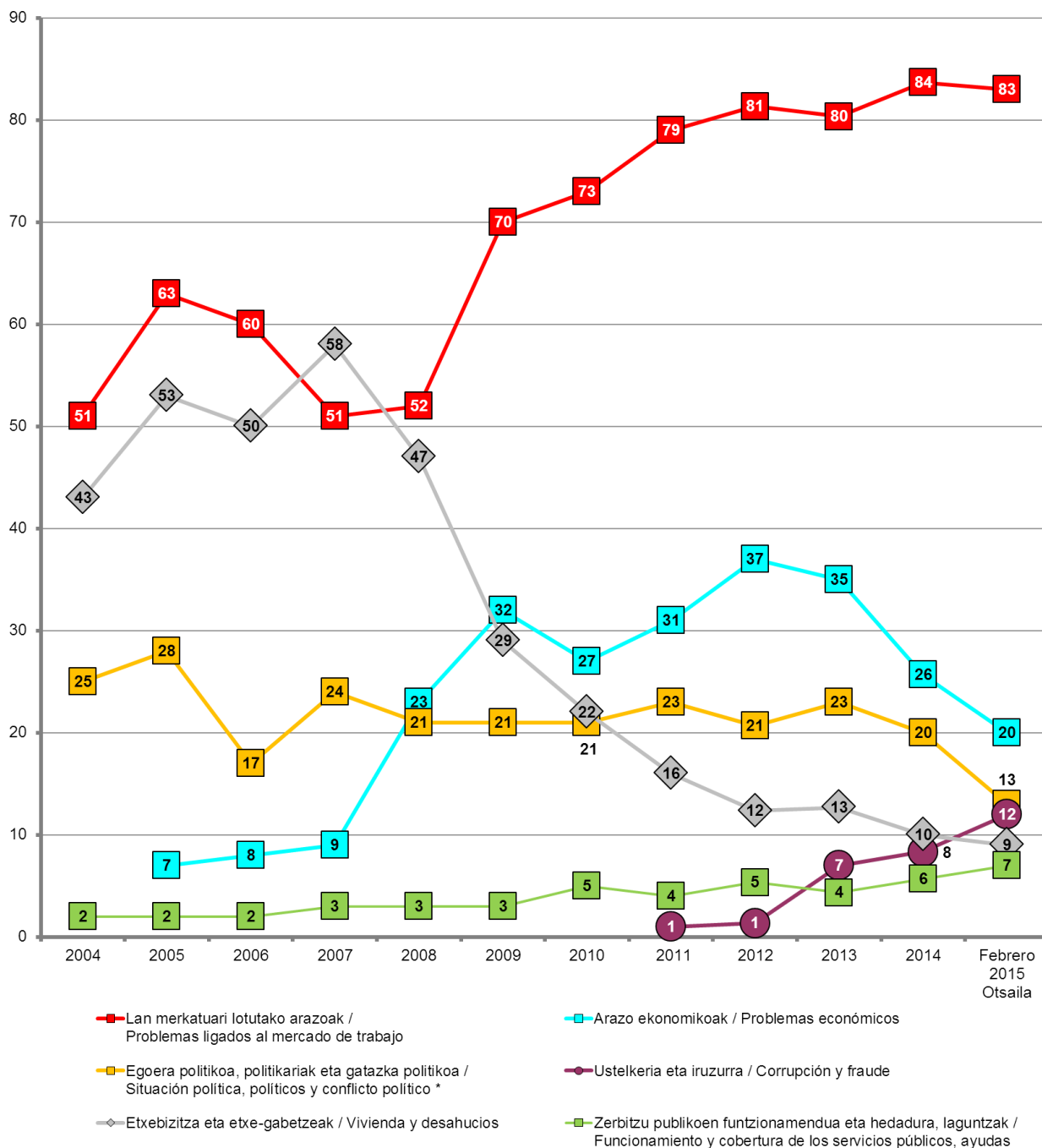
Se ha realizado una codificación posterior de las respuestas dadas espontáneamente por las personas encuestadas

Ehunekoen batura ez da 100 hiru arazo aipatu ahal zirelako / Los porcentajes no suman 100 porque se podían dar tres respuestas



Taldekako emaitzak kontsultatzeko orrialdea / Página para consultar los resultados por colectivos: 65

ZURE USTEZ ZEINTZUK DIRA EUSKADIKO HIRU ARAZO NAGUSIAK? /
EN SU OPINIÓN ¿CUÁLES SON LOS TRES PROBLEMAS MÁS IMPORTANTES DE EUSKADI?

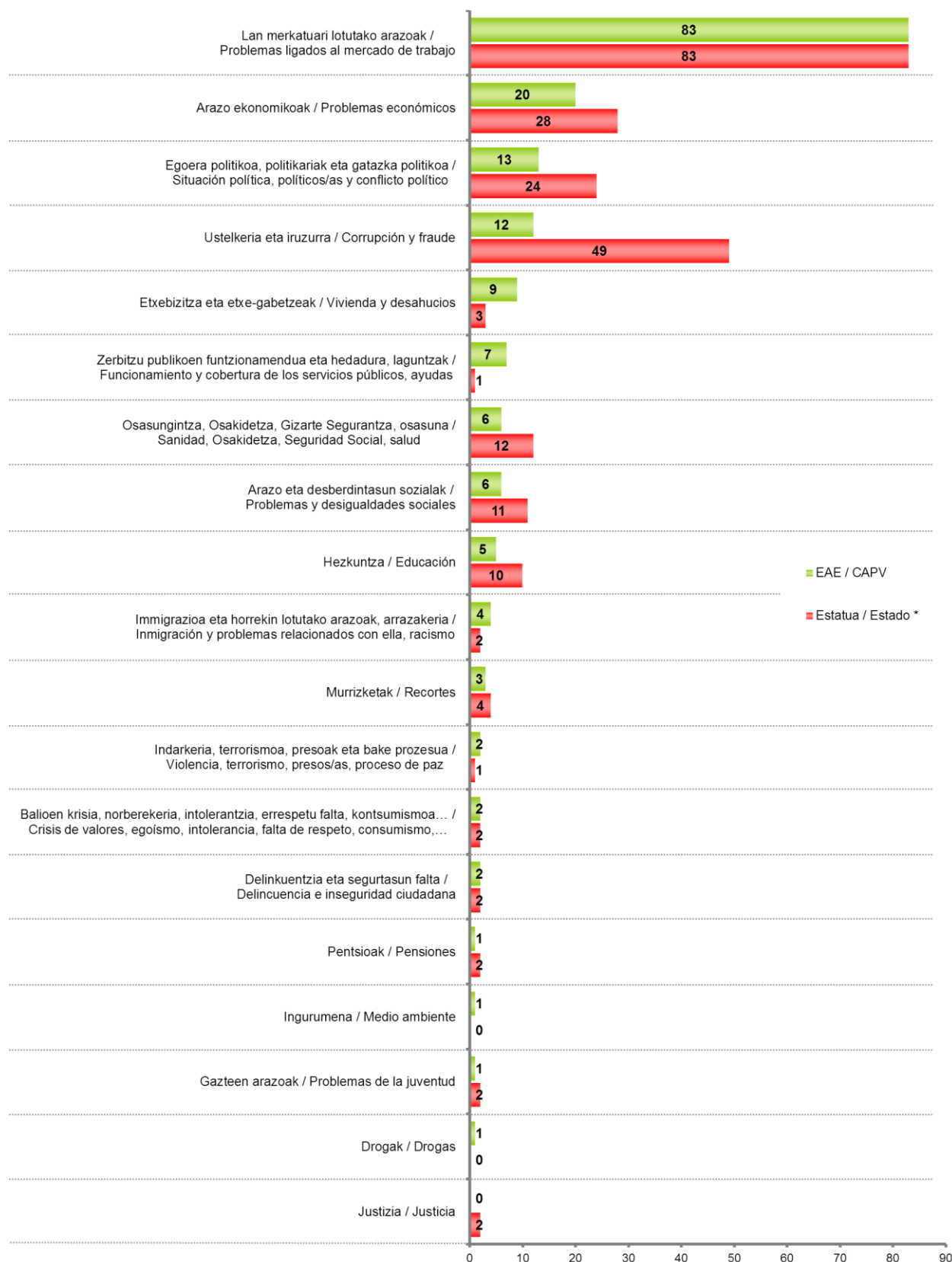


* 2014ra arte presoekin lotutako arazoak "Egoera politikoa, politikariak eta gatazka politikoa" arazozen barruan zeuden. Handik aurrera "Indarkeria, terrorismoa, presoak eta bake prozesua" arazora pasa dira / Hasta el año 2014 los problemas relacionados con los presos/as estaban incluidos en la categoría "Situación política, políticos y conflicto político". A partir de entonces han pasado a estar en la categoría "Violencia, Terrorismo, presos/as y proceso de paz"

Grafikoan herritarren %7k edo gehiagok aipatutako arazoak bakarrik azaltzen dira / En el gráfico se muestran sólo los problemas mencionados por un 7% o más de la población

Bilakaera datuak interpretatzean kontuan izan behar da azken ikerketa honetan aurrekoetan baino gehiago izan direla arazo bakar bat aipatu dutenak, hiru aipatzeko aukera izan arren / Al interpretar los datos de evolución se debe tener en cuenta que en esta ocasión han sido más que en otras ocasiones quienes han mencionado un solo problema, a pesar de poder mencionar hasta tres

ZURE USTEZ ZEINTZUK DIRA EUSKADIKO HIRU ARAZO NAGUSIAK? /
EN SU OPINIÓN ¿CUÁLES SON LOS TRES PROBLEMAS MÁS IMPORTANTES DE EUSKADI?



* CIS (Centro de Investigaciones Sociológicas), 3.052 ikerketa, 2015eko otsaileko Barometroa / CIS (Centro de Investigaciones Sociológicas), estudio nº 3.052, Barómetro de febrero 2015

1.3 – Kezka pertsonal nagusiak / Principales preocupaciones personales

ZURE EGUNEROKO BIZITZAN ZENTRATUZ, ZEIN HIRU ARAZO EDO KEZKA NAGUSI DITUZU? /
Y CENTRÁNDONOS EN SU VIDA DIARIA, ¿QUÉ TRES PROBLEMAS O PREOCUPACIONES PRINCIPALES TIENE UD.?

	GUZTIRA / TOTAL
Lan merkatuari lotutako arazoak / Problemas ligados al mercado de trabajo	56
Arazo ekonomikoak / Problemas económicos	18
Osasungintza, Osakidetza, Gizarte Segurantzza, osasuna / Sanidad, Osakidetza, Seguridad Social, salud	13
Familia	7
Etxebizitza eta etxe-gabetzeak / Vivienda y desahucios	7
Hezkuntza / Educación	6
Zerbitzu publikoen funtzionamendua eta hedadura, laguntzak / Funcionamiento y cobertura de los servicios públicos, ayudas	5
Pentsioak / Pensiones	5
Ustelkeria eta iruzurra / Corrupción y fraude	3
Egoera politikoa, politikariak eta gatazka politikoa / Situación política, políticos/as y conflicto político	3
Arazo eta desberdintasun sozialak / Problemas y desigualdades sociales	2
Murrizketak / Recortes	2
Hizkuntza egoerarekin lotutako arazoak / Problemas relacionados con la situación lingüística	1
Azpiegiturak eta garraioak / Infraestructuras y transportes	1
Immigrazioa eta horrekin lotutako arazoak, arrazakeria / Inmigración y problemas relacionados con ella, racismo	1
Ingurumena / Medio ambiente	1
Balioen krisia, norberekeria, intolerantzia, errespetu falta, kontsumismoa... / Crisis de valores, egoísmo, intolerancia, falta de respeto, consumismo,...	1
Indarkeria, terrorismoa, presoak eta bake prozesua / Violencia, terrorismo, presos/as, proceso de paz	1
Delinkuentzia eta segurtasun falta / Delincuencia e inseguridad ciudadana	0
Familia eta lana bateratzea / Conciliación de la vida familiar y laboral	0
Gazteen arazoak / Problemas de la juventud	0
Juztizia / Justicia	0
Drogak / Drogas	0
Beste arazo batzuk / Otros problemas	3
Ed-Ee / Ns-Nc	17

Inkestatuek espontaneoki emandako erantzunak ondoren kodifikatu dira /

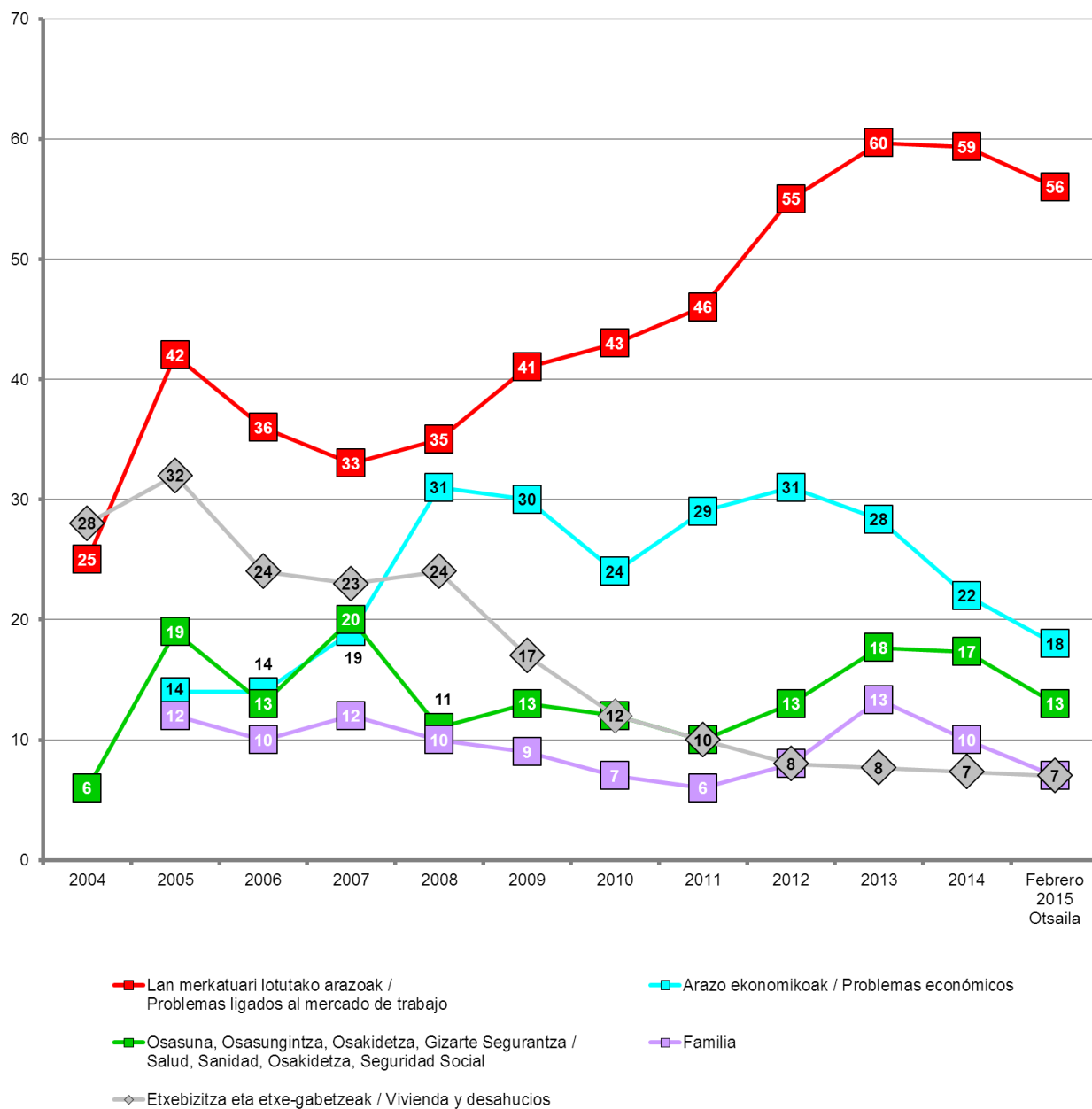
Se ha realizado una codificación posterior de las respuestas dadas espontáneamente por las personas encuestadas

Ehuneko batura ez da 100 hiru arazo aipatu ahal zirelako / Los porcentajes no suman 100 porque se podían dar tres respuestas



Taldeko emaitzak kontsultatzeko orrialdea / Página para consultar los resultados por colectivos: 67

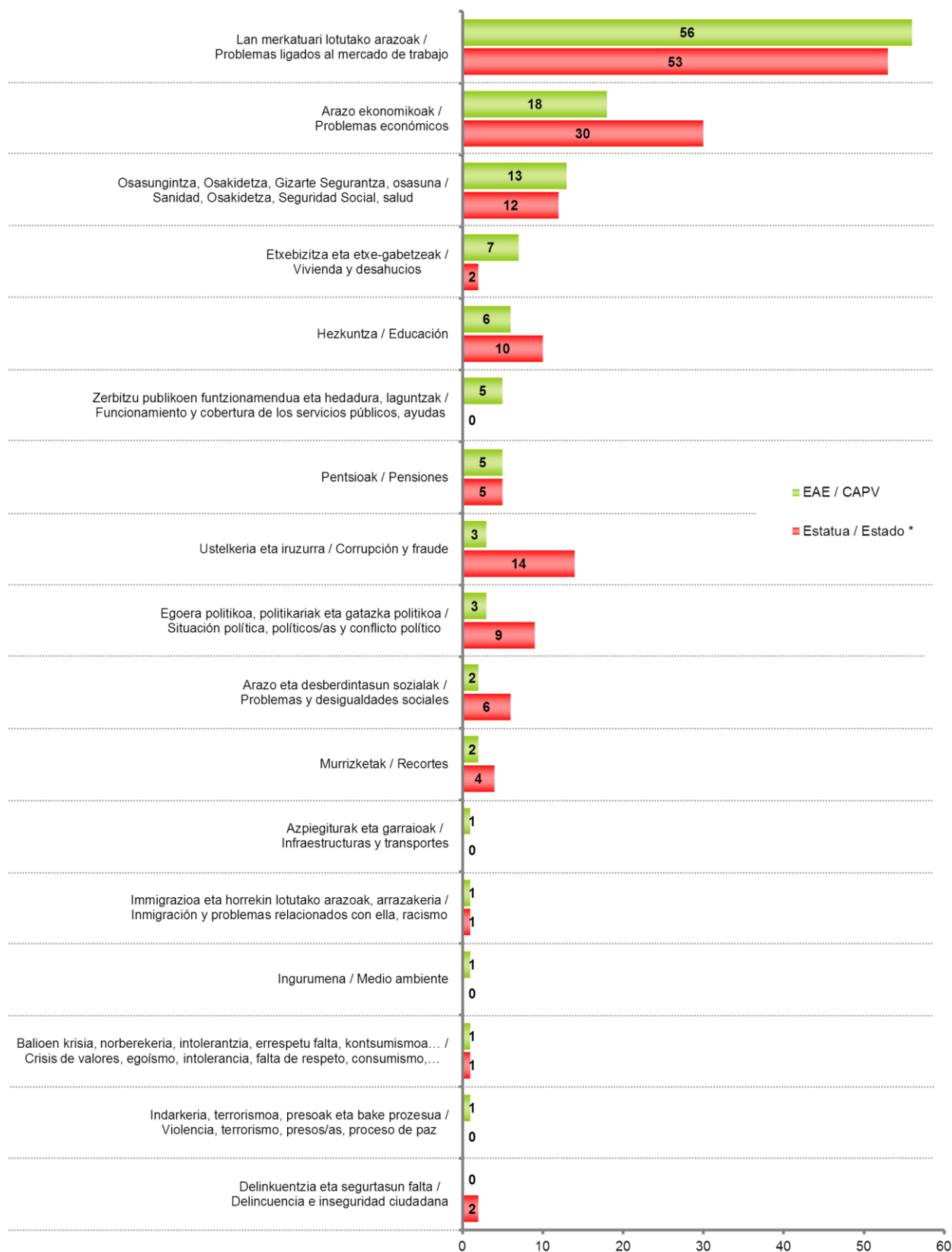
ZURE EGUNEROKO BIZITZAN ZENTRATUZ, ZEIN HIRU ARAZO EDO KEZKA NAGUSI DITUZU? /
Y CENTRÁNDONOS EN SU VIDA DIARIA, ¿QUÉ TRES PROBLEMAS O PREOCUPACIONES PRINCIPALES TIENE UD.?



Grafikoan herritarren %7k edo gehiagok aipatutako arazoak bakarrik azaltzen dira /
En el gráfico se muestran sólo los problemas mencionados por un 7% o más de la población

Bilakaera datuak interpretatzean kontuan izan behar da azken ikerketa honetan aurrekoetan baino gehiago izan direla arazo bakar bat aipatu dutenak, hiru aipatzeko aukera izan arren /
Al interpretar los datos de evolución se debe tener en cuenta que en esta ocasión han sido más que en otras ocasiones quienes han mencionado un solo problema, a pesar de poder mencionar hasta tres

ZURE EGUNEROKO BIZITZAN ZENTRATUZ, ZEIN HIRU ARAZO EDO KEZKA NAGUSI DITUZU? /
Y CENTRÁNDONOS EN SU VIDA DIARIA, ¿QUÉ TRES PROBLEMAS O PREOCUPACIONES PRINCIPALES TIENE UD.?



* CIS (Centro de Investigaciones Sociológicas), 3.052 ikerketa, 2015eko otsaileko Barometroa /
CIS (Centro de Investigaciones Sociológicas), estudio nº 3.052, Barómetro de febrero 2015

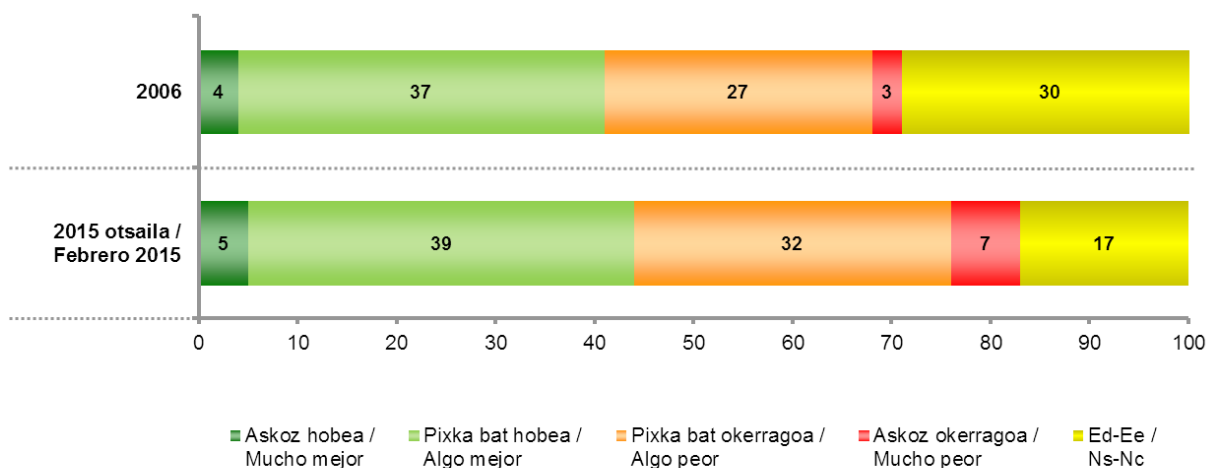
1.4 – Bizi-kalitatea Euskadin, Europarekin alderatuta / Calidad de vida en Euskadi en comparación con Europa

EUSKADIKO BIZI KALITATEA EUOPAR BATASUNEN BESTE HERRIALDEETAKO EKIN KONPARATUTA, HEMEN BIZI KALITATEA EUOPAR BATASUNEN BATEZ BESTEKOA BAINO ASKOZ HOBEA, PIXKA BAT HOBEA, PIXKA BAT OKERRAGOA EDO ASKOZ OKERRAGOA DELA USTE DUZU? / COMPARANDO LA CALIDAD DE VIDA EN EUSKADI CON LA DE LOS PAÍSES DE LA UNIÓN EUROPEA, ¿DIRÍA UD. QUE LA CALIDAD DE VIDA AQUÍ ES MUCHO MEJOR, ALGO MEJOR, ALGO PEOR O MUCHO PEOR QUE LA MEDIA DE LOS PAÍSES DE LA UNIÓN EUROPEA?

	GUZTIRA / TOTAL
Askoz hobea / Mucho mejor	5
Pixka bat hobea / Algo mejor	39
Pixka bat okerragoa / Algo peor	32
Askoz okerragoa / Mucho peor	7
Ed-Ee / Ns-Nc	17
Ehuneko bertikalak / Porcentajes verticales	100



Taldeko emaitzak kontsultatzeko orrialdea / Página para consultar los resultados por colectivos: **69**



2 – Euskadi munduan / Euskadi en el mundo

2.1 – Europarekiko jarrerak / Actitudes hacia Europa

2.1.1 – Eremu geografiko desberdinekiko lotura / Apego por distintos ámbitos geográficos

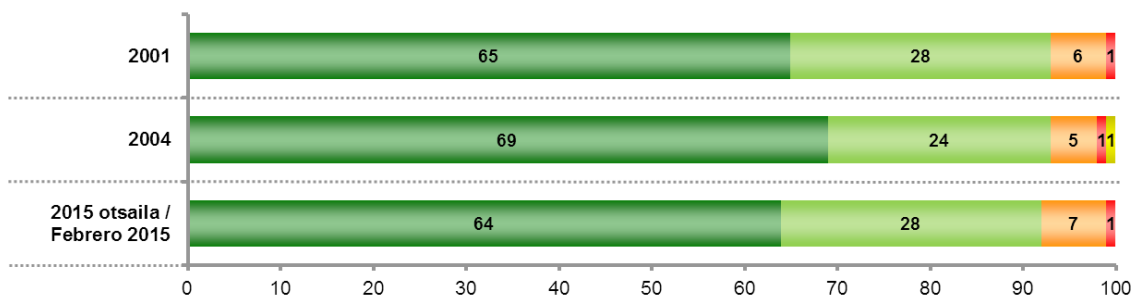
ESADAZU NOLAKO LOTURA SENTITZEN DUZUN BIZI ZAREN HIRI EDO HERRIAREKIN. ETA EUSKAL HERRIAREKIN? ETA ESPAINIAREKIN? ETA EUROPAREKIN? / ¿HASTA QUÉ PUNTO SIENTE APEGO POR EL PUEBLO O CIUDAD EN QUE VIVE? ¿Y POR EL PAÍS VASCO? ¿Y POR ESPAÑA? ¿Y POR EUROPA?

	GUZTIRA / TOTAL	
	Lotura handia / Mucho apego	64
	Nahikoa lotura / Bastante apego	28
BIZI ZAREN HIRI EDO HERRIAREKIN / POR EL PUEBLO O CIUDAD EN QUE VIVE	Lotura txikia / Poco apego	7
	Inolako loturarik ez / Ningún apego	1
	Ed-Ee / Ns-Nc	0
	Lotura handia / Mucho apego	66
	Nahikoa lotura / Bastante apego	28
ETA EUSKAL HERRIAREKIN / POR EL PAÍS VASCO	Lotura txikia / Poco apego	4
	Inolako loturarik ez / Ningún apego	1
	Ed-Ee / Ns-Nc	0
	Lotura handia / Mucho apego	20
	Nahikoa lotura / Bastante apego	31
ETA ESPAINIAREKIN / POR ESPAÑA	Lotura txikia / Poco apego	32
	Inolako loturarik ez / Ningún apego	16
	Ed-Ee / Ns-Nc	1
	Lotura handia / Mucho apego	17
	Nahikoa lotura / Bastante apego	31
ETA EUROPAREKIN / POR EUROPA	Lotura txikia / Poco apego	34
	Inolako loturarik ez / Ningún apego	14
	Ed-Ee / Ns-Nc	3
Ehuneko bertikalak / Porcentajes verticales		100

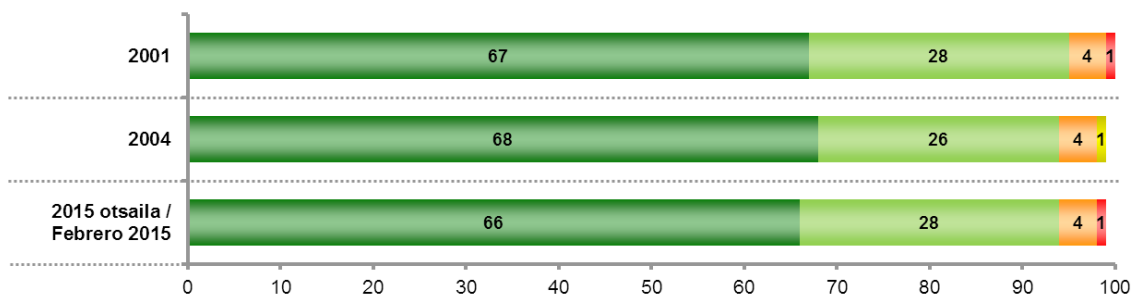


Taldekako emaitzak kontsultatzeko orrialdea / Página para consultar los resultados por colectivos: **70**

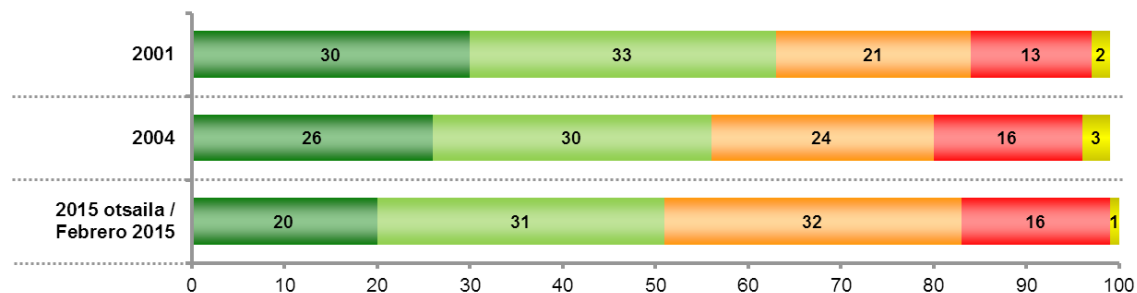
LOTURA BIZI ZAREN HIRI EDO HERRIAREKIN / APEGO POR EL PUEBLO O CIUDAD EN QUE VIVE



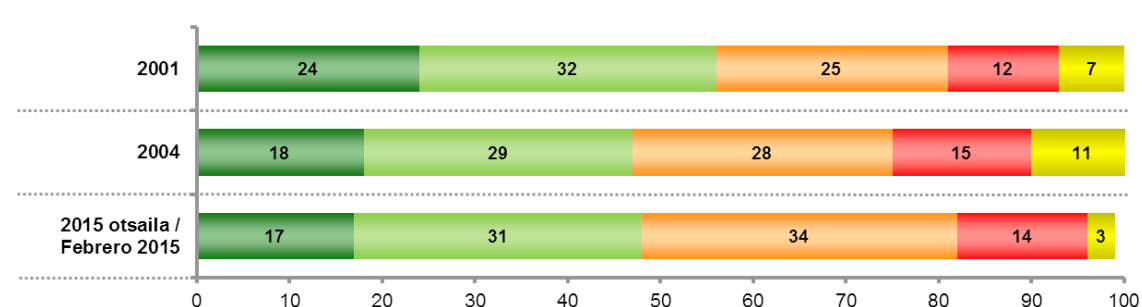
LOTURA EUSKAL HERRIAREKIN / APEGO POR EL PAÍS VASCO



LOTURA ESPAINIAREKIN / APEGO POR ESPAÑA

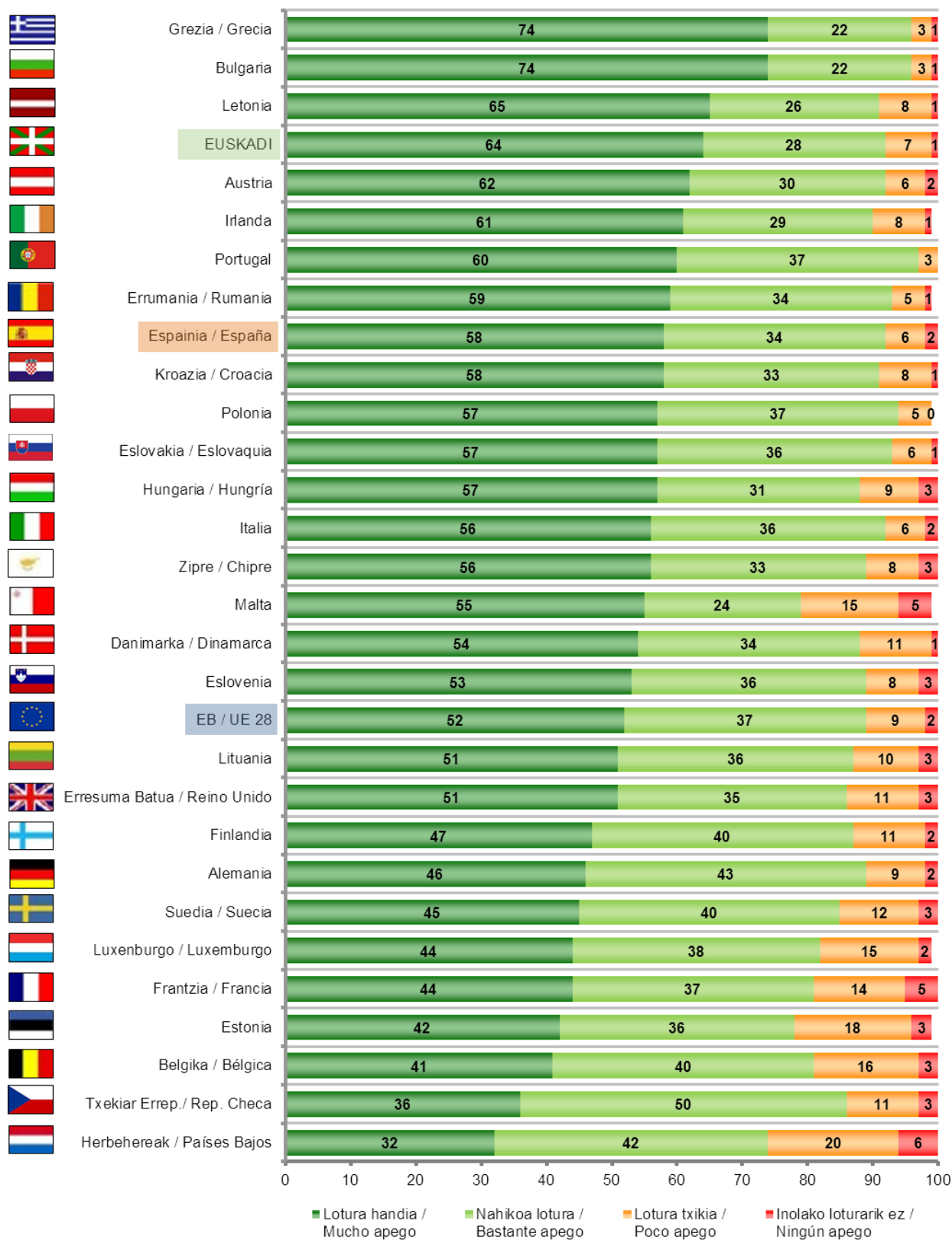


LOTURA EUROPAREKIN / APEGO POR EUROPA



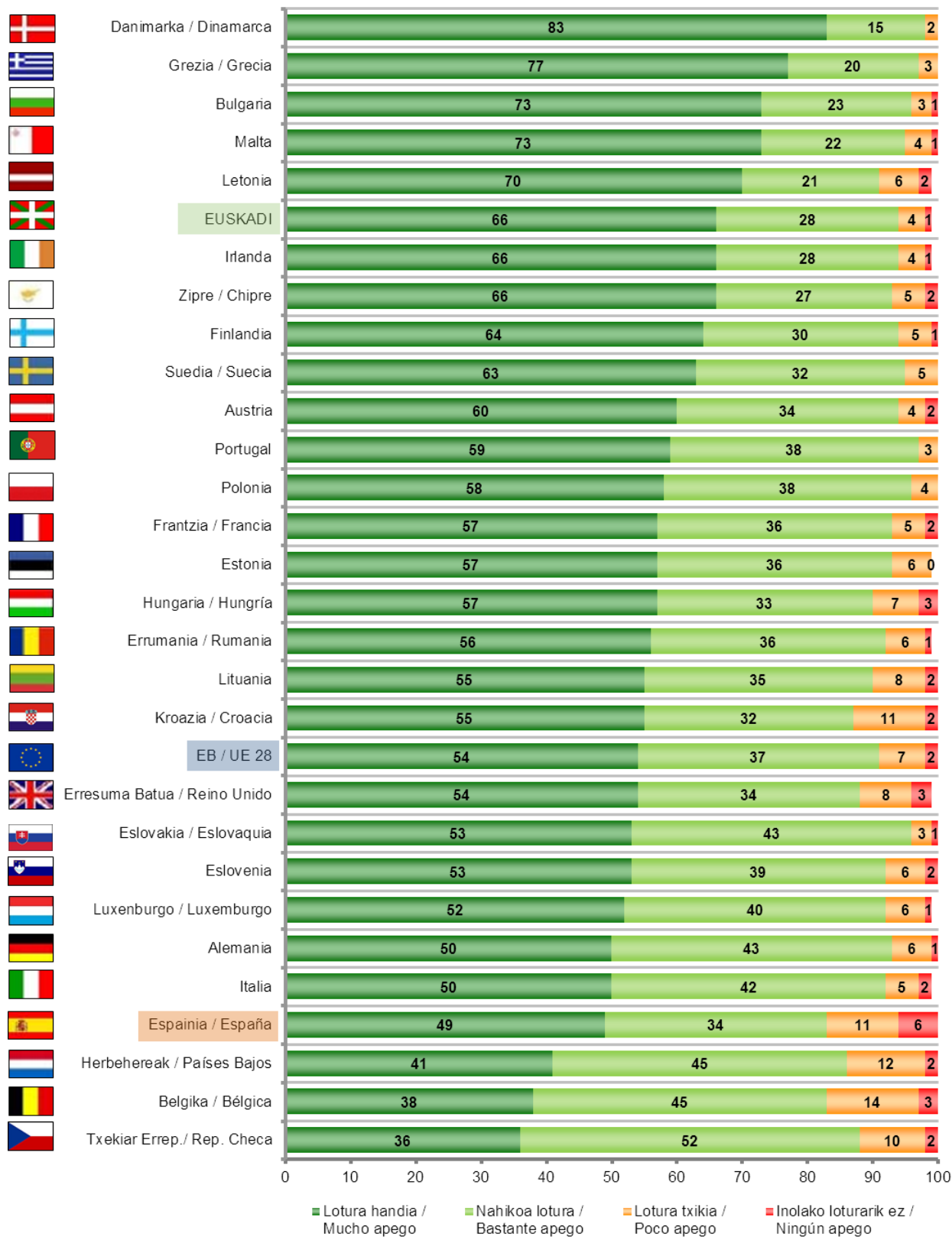
■ Lotura handia / Mucho apego
 ■ Nahikoa lotura / Bastante apego
 ■ Lotura txikia / Poco apego
 ■ Inolako loturarik ez / Ningún apego
 ■ Ed-Ee / Ns-Nc

LOTURA BIZI ZAREN HIRI EDO HERRIAREKIN /
APEGO POR EL PUEBLO O CIUDAD EN QUE VIVE



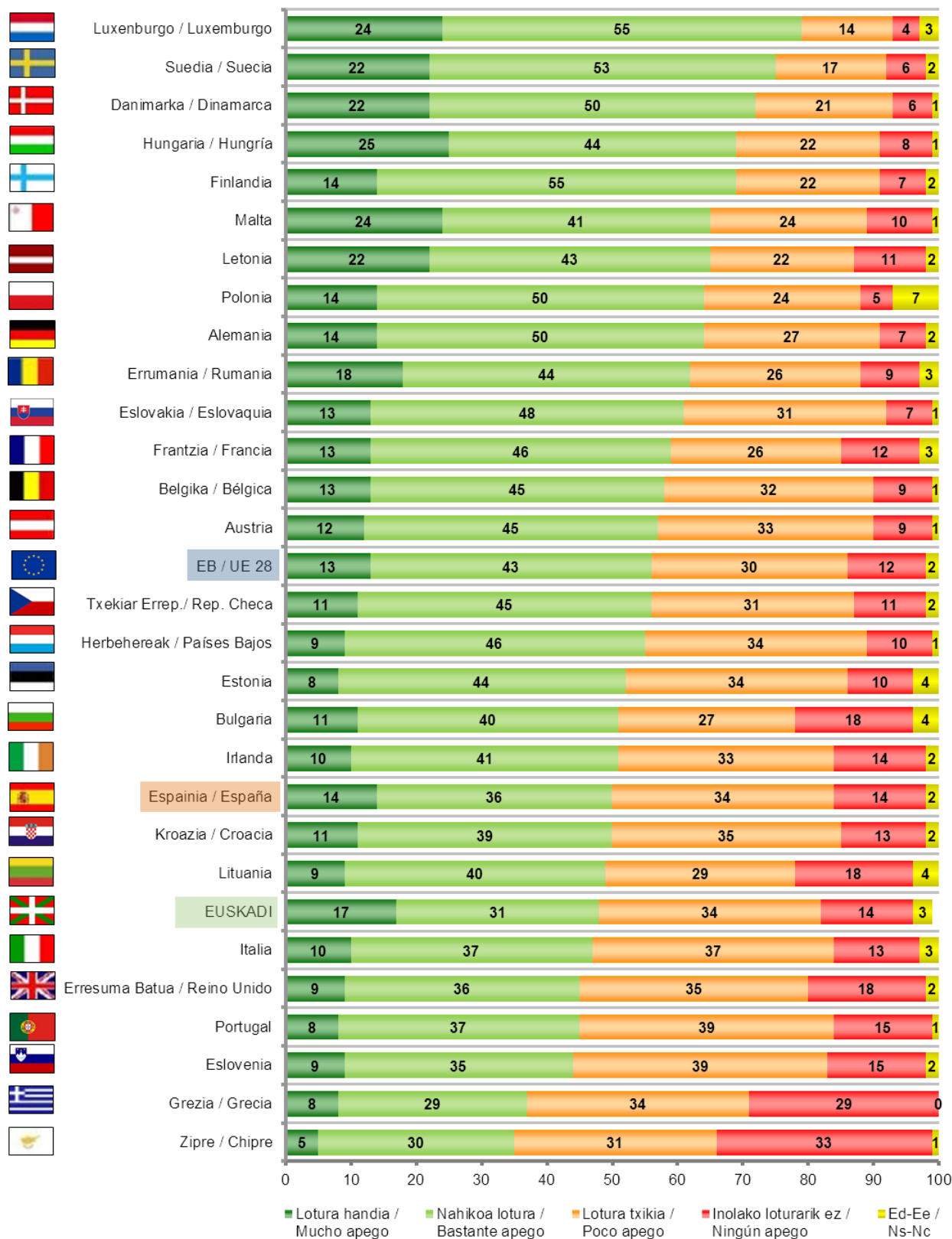
Europako Batzordea, Standard Eurobarometer 82, 2014ko abendua. (Lagina: 15 urte edo gehiago)
Comisión Europea, Standard Eurobarometer 82, diciembre 2014. (Muestra: >=15 años)

LOTURA ZURE HERRIALDEAREKIN / APEGO POR SU PAÍS



Europako Batzordea, Standard Eurobarometer 82, 2014ko abendua. (Lagina: 15 urte edo gehiago)
Comisión Europea, Standard Eurobarometer 82, diciembre 2014. (Muestra: >=15 años)

LOTURA EUROPAREKIN / APEGO POR EUROPA



Europako Batzordea, Standard Eurobarometer 82, 2014ko abendua. (Lagina: 15 urte edo gehiago)
Comisión Europea, Standard Eurobarometer 82, diciembre 2014. (Muestra: >=15 años)

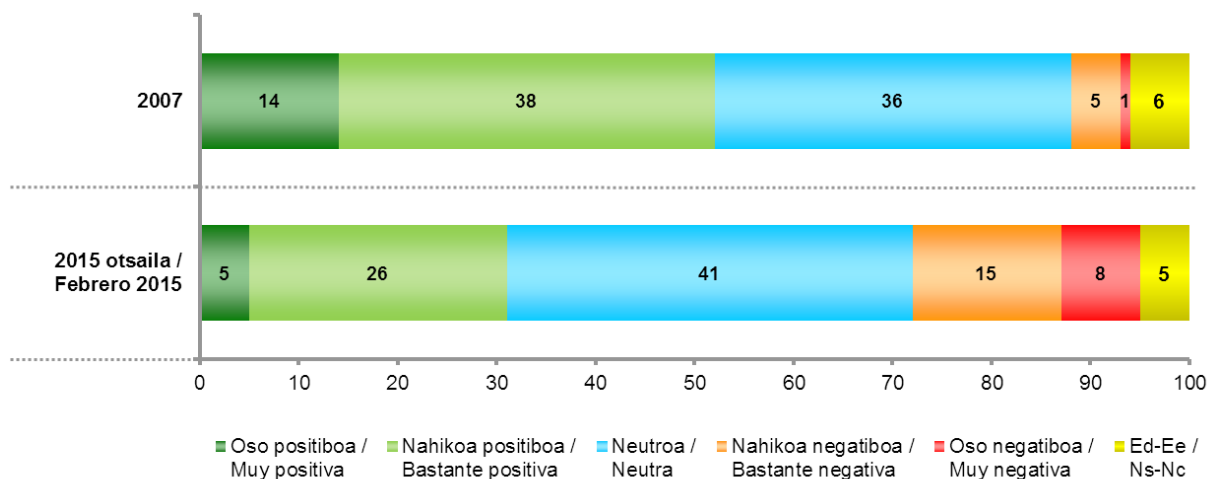
2.1.2 – Europar Batasunaren irudia / Imagen de la Unión Europea

ORO HAR, ZURETZAT EUOPAR BATASUNAK NOLAKO IRUDIA DU? /
EN GENERAL ¿CÓMO ES LA IMAGEN QUE UD. TIENE SOBRE LA UNIÓN EUROPEA?

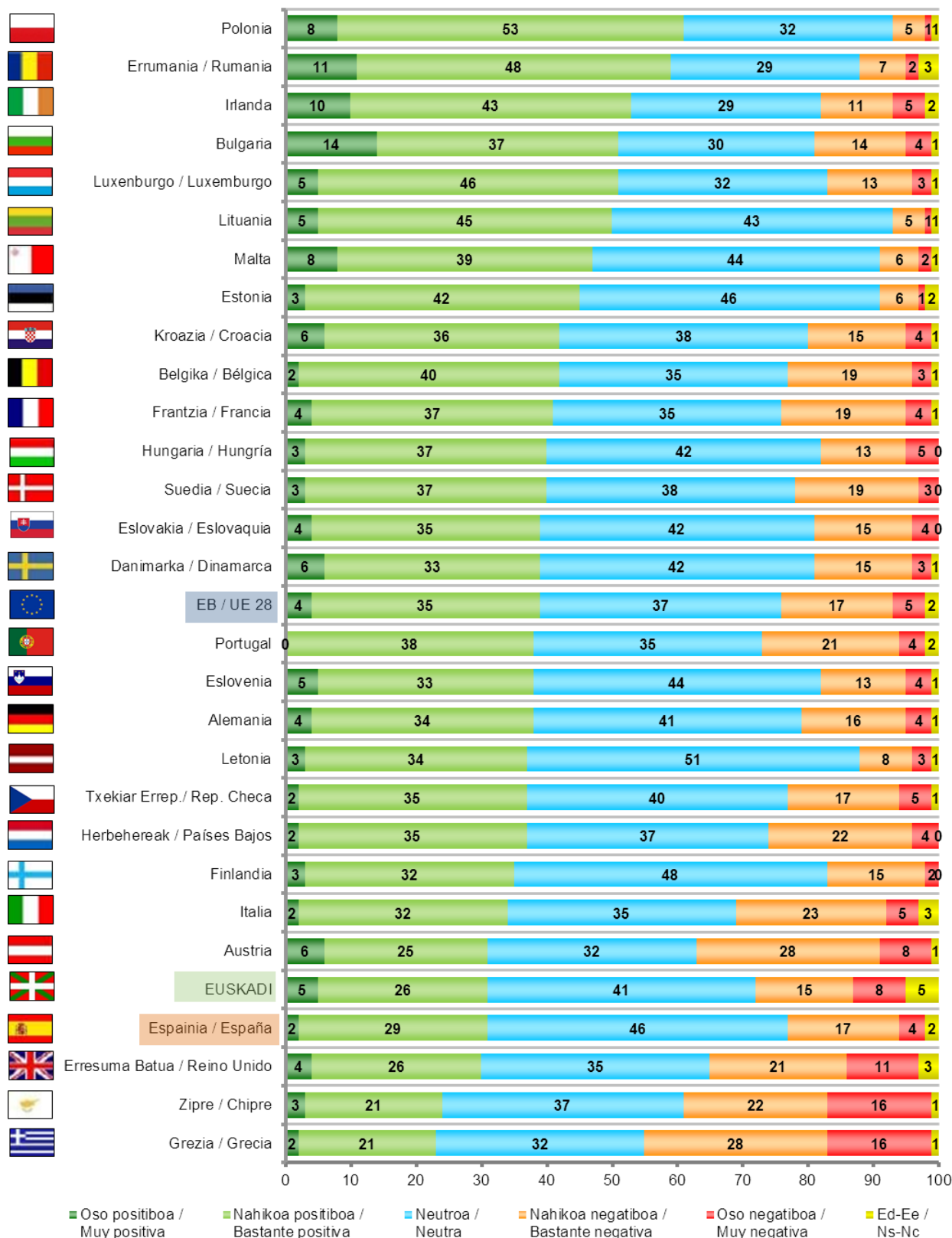
	GUZTIRA / TOTAL
Oso positiboa / Muy positiva	5
Nahikoa positiboa / Bastante positiva	26
Neutroa / Neutra	41
Nahikoa negatiboa / Bastante negativa	15
Oso negatiboa / Muy negativa	8
Ed-Ee / Ns-Nc	5
Ehuneko bertikalak / Porcentajes verticales	100



Taldeko emaitzak kontsultatzeko orrialdea / Página para consultar los resultados por colectivos: 73



ORO HAR, ZURETZAT EUROPAR BATASUNAK NOLAKO IRUDIA DU? /
EN GENERAL ¿CÓMO ES LA IMAGEN QUE UD. TIENE SOBRE LA UNIÓN EUROPEA?



Europako Batzordea, Standard Eurobarometer 82, 2014ko abendua. (Lagina: 15 urte edo gehiago)
Comisión Europea, Standard Eurobarometer 82, diciembre 2014. (Muestra: >=15 años)

2.1.3 – Europar Batasunaren ezaugarriak / Características de la Unión Europea

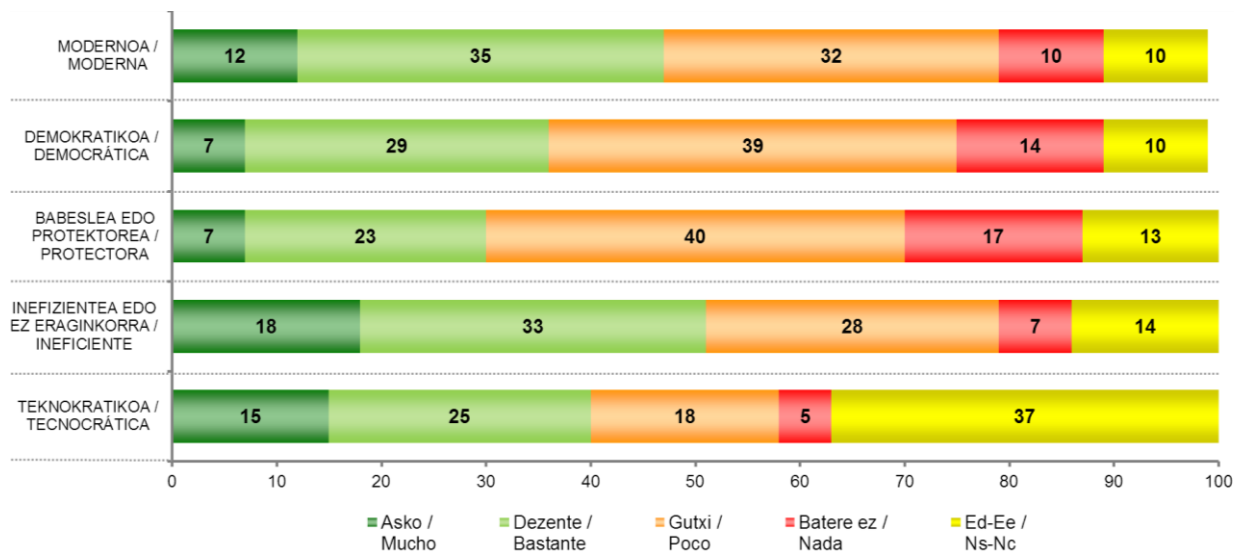
MESEDEZ, ESADAZU ONDOKO HITZ BAKOITZA ZENBAT HURBILTZEN DEN ZUK EUROPAR BATASUNARI BURUZ DUZUN IDEIARA: ASKO, DEZENTE, GUTXI ALA BATERE EZ / AHORA, POR FAVOR, DÍGAME SI CADA UNA DE LAS SIGUIENTES PALABRAS SE ACERCA MUCHO, BASTANTE, POCO O NADA A LA IDEA QUE TIENE UD. SOBRE LA UNIÓN EUROPEA

	GUZTIRA / TOTAL	
MODERNOA / MODERNA	Asko / Mucho	12
	Dezente / Bastante	35
	Gutxi / Poco	32
	Batere ez / Nada	10
	Ed-Ee / Ns-Nc	10
DEMOKRATIKOA / DEMOCRÁTICA	Asko / Mucho	7
	Dezente / Bastante	29
	Gutxi / Poco	39
	Batere ez / Nada	14
	Ed-Ee / Ns-Nc	10
BABESLEA EDO PROTEKTorea / PROTECTORA	Asko / Mucho	7
	Dezente / Bastante	23
	Gutxi / Poco	40
	Batere ez / Nada	17
	Ed-Ee / Ns-Nc	13
INEFIZIENTEA EDO EZ ERAGINKORRA / INEFICIENTE	Asko / Mucho	18
	Dezente / Bastante	33
	Gutxi / Poco	28
	Batere ez / Nada	7
	Ed-Ee / Ns-Nc	14
TEKNOKRATIKOA / TECNOCRÁTICA	Asko / Mucho	15
	Dezente / Bastante	25
	Gutxi / Poco	18
	Batere ez / Nada	5
	Ed-Ee / Ns-Nc	37
Ehuneko bertikalak / Porcentajes verticales		100

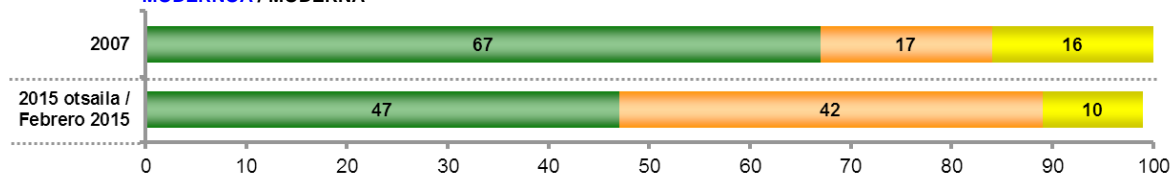


Taldekako emaitzak kontsultatzeko orrialdea / Página para consultar los resultados por colectivos: **74**

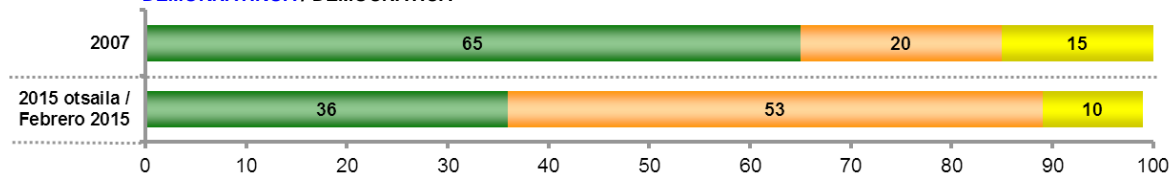
ONDOKO HITZ BAKOITZA ZENBAT HURBILTZEN DEN ZUK EUOPAR BATASUNARI BURUZ DUZUN IDEIARA:
ASKO, DEZENTE, GUTXI ALA BATERE EZ / DÍGAME SI CADA UNA DE LAS SIGUIENTES PALABRAS SE ACERCA
MUCHO, BASTANTE, POCO O NADA A LA IDEA QUE TIENE UD. SOBRE LA UNIÓN EUROPEA



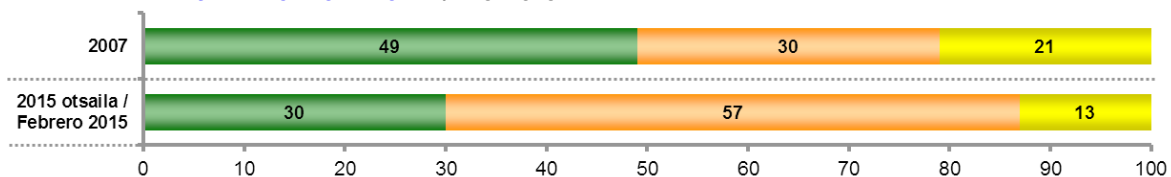
MODERNOA / MODERNA



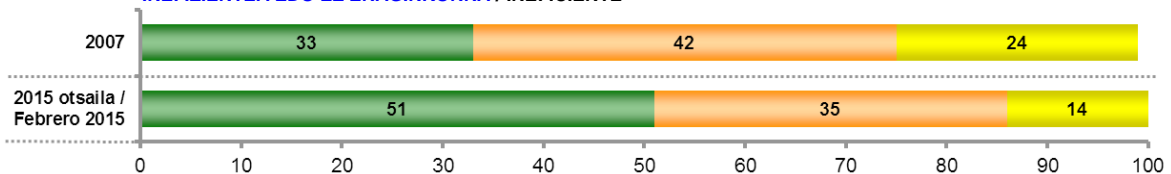
DEMOKRATIKOA / DEMOCRÁTICA



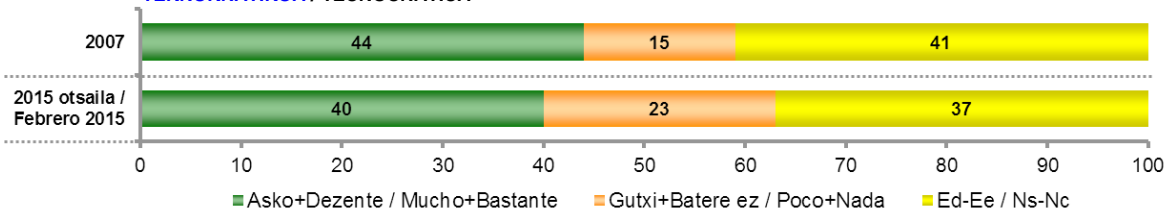
BABESLEA EDO PROTEKTORREA / PROTECTORA



INEFIZIENTEA EDO EZ ERAGINKORRA / INEFICIENTE



TEKNOKRATIKOA / TECNOCRÁTICA

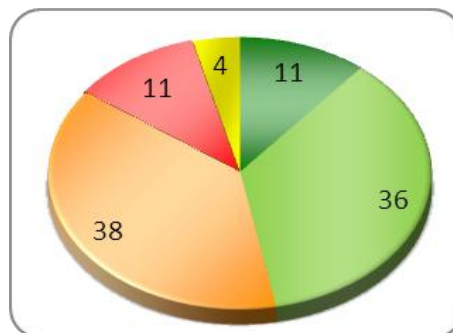


2.2 – Euskadiren irudia Europan / Imagen de Euskadi en Europa

2.2.1 – Euskadiren ezagutza Europan / Conocimiento de Euskadi en Europa

ZUK USTE DUZU EUROPAKO GAINERAKO HERRITARREK EUSKADIRI BURUZ ENTZUN DUTELA EZER? /
 ¿CREE UD. QUE LAS Y LOS CIUDADANOS DEL RESTO DE EUROPA HAN OÍDO HABLAR DE EUSKADI?

	GUZTIRA / TOTAL
Gehienek / La gran mayoría	11
Dezentek / Bastantes	36
Batzuk / Algunos/as	38
Inork ez edo ia inork ez / Nadie o casi nadie	11
Ed-Ee / Ns-Nc	4
Ehuneko bertikalak / Porcentajes verticales	100

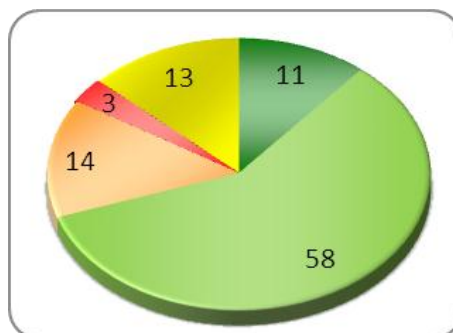


Taldekako emaitzak kontsultatzeko orrialdea / Página para consultar los resultados por colectivos: 77

2.2.2 – Euskadiren irudia Europan / Imagen de Euskadi en Europa

ETA ZURE IRITZIZ NOLAKO IRUDIA DAUKA EUSKADIK EUROPAKO GAINERAKO HERRIALDEETAN? /
 Y EN SU OPINIÓN, ¿CÓMO ES LA IMAGEN QUE TIENEN SOBRE EUSKADI EN EL RESTO DE EUROPA?

	GUZTIRA / TOTAL
Oso ona / Muy buena	11
Nahikoa ona / Bastante buena	58
Nahikoa txarra / Bastante mala	14
Oso txarra / Muy mala	3
Ed-Ee / Ns-Nc	13
Ehuneko bertikalak / Porcentajes verticales	100



Taldekako emaitzak kontsultatzeko orrialdea / Página para consultar los resultados por colectivos: 78

2.2.3 – Euskadi zerekin lotzen den Europan / Elementos con los que se relaciona a Euskadi en Europa

EUROPAN ZEREKIN USTE DUZU LOTZEN DELA EUSKADI? / ¿CON QUÉ CREE UD. QUE SE RELACIONA A EUSKADI EN EUROPA?

	GUZTIRA / TOTAL
ETA, terrorismoa, indarkeria / ETA, terrorismo, violencia	31
Gastronomia / Gastronomía	26
Turismoa / Turismo	19
Industria, teknologia, ekonomia, enpresa, kudeaketa ona / Industria, tecnología, economía, empresa, buena gestión	11
Kultura, identitatea, historia, euskara / Cultura, identidad, historia, euskera	10
Independentismoa, nazionalismoa, gatazka politikoa / Independentismo, nacionalismo, conflicto político	7
Jendea, adeitasuna, zintotasuna, abegikor izatea / Gente, amabilidad, honestidad, hospitalidad	5
Jende langilea, ekintzailea / Gente trabajadora, emprendedora	4
Kirola, Athletic / Deporte, Athletic	3
Bizi-kalitatea, modernitatea, giro ona, aurrerapena / Calidad de vida, modernidad, buen ambiente, progreso	2
Espainia / España	1
Ustelkeria, kudeaketa txarra, krisia / Corrupción, mala gestión, crisis...	1
Bestelakoak / Otros	4
Ed-Ee / Ns-Nc	17

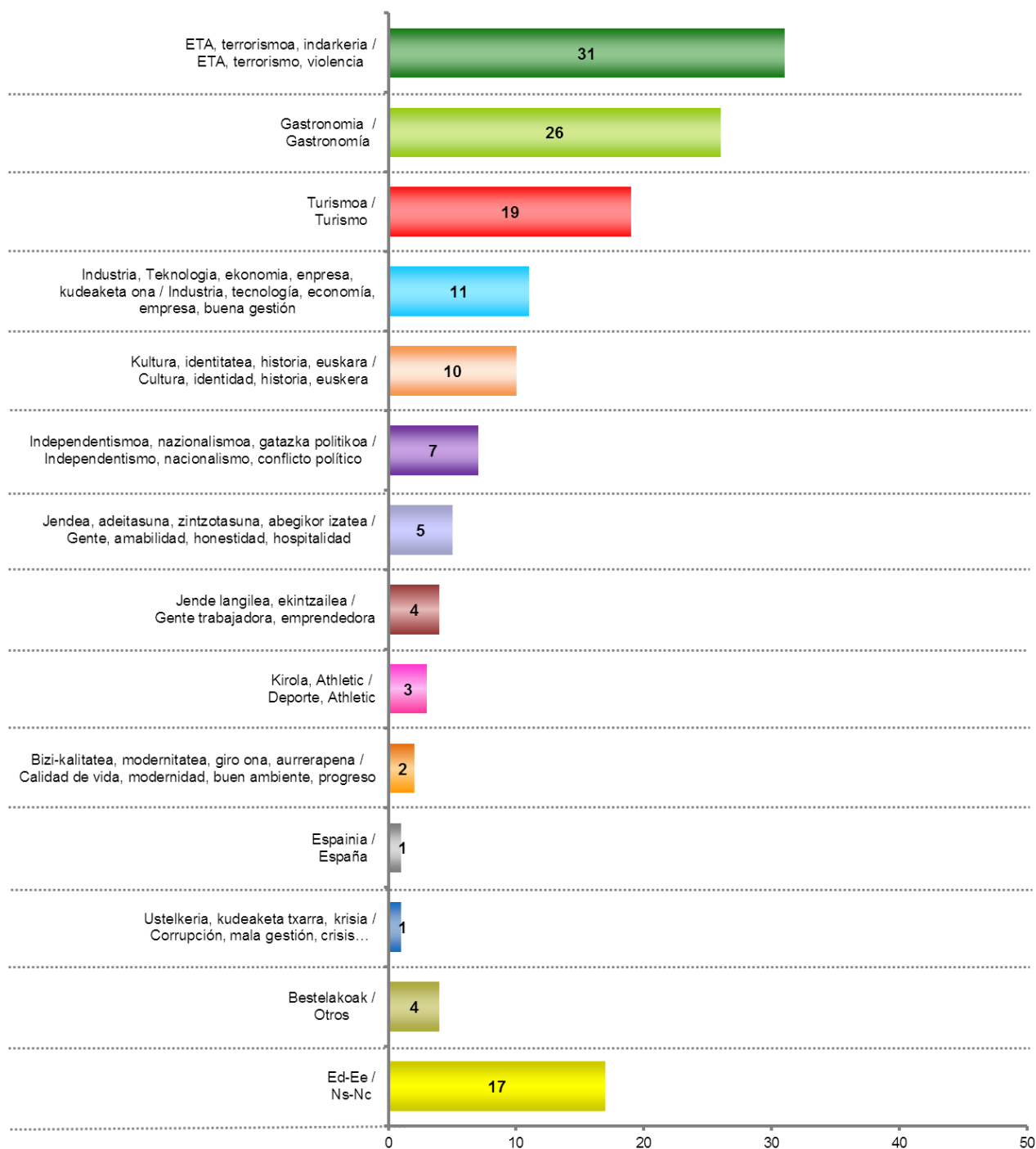
Inkestatuek espontaneoki emandako erantzunak ondoren kodifikatu dira / Se ha realizado una codificación posterior de las respuestas dadas espontáneamente por las personas encuestadas

Ehuneko batura ez da 100 bi erantzun eman ahal zirelako / Los porcentajes no suman 100 porque se podían dar dos respuestas



Taldekako emaitzak kontsultatzeko orrialdea / Página para consultar los resultados por colectivos: **79**

EUROPAN ZEREKIN USTE DUZU LOTZEN DELA EUSKADI? /
 ¿CON QUÉ CREE UD. QUE SE RELACIONA A EUSKADI EN EUROPA?



2.3 – Atzerriko hizkuntzen ezagutza eta erabilera / Conocimiento y uso de idiomas extranjeros

2.3.1 – Atzerriko hizkuntzen ezagutza / Conocimiento de idiomas extranjeros

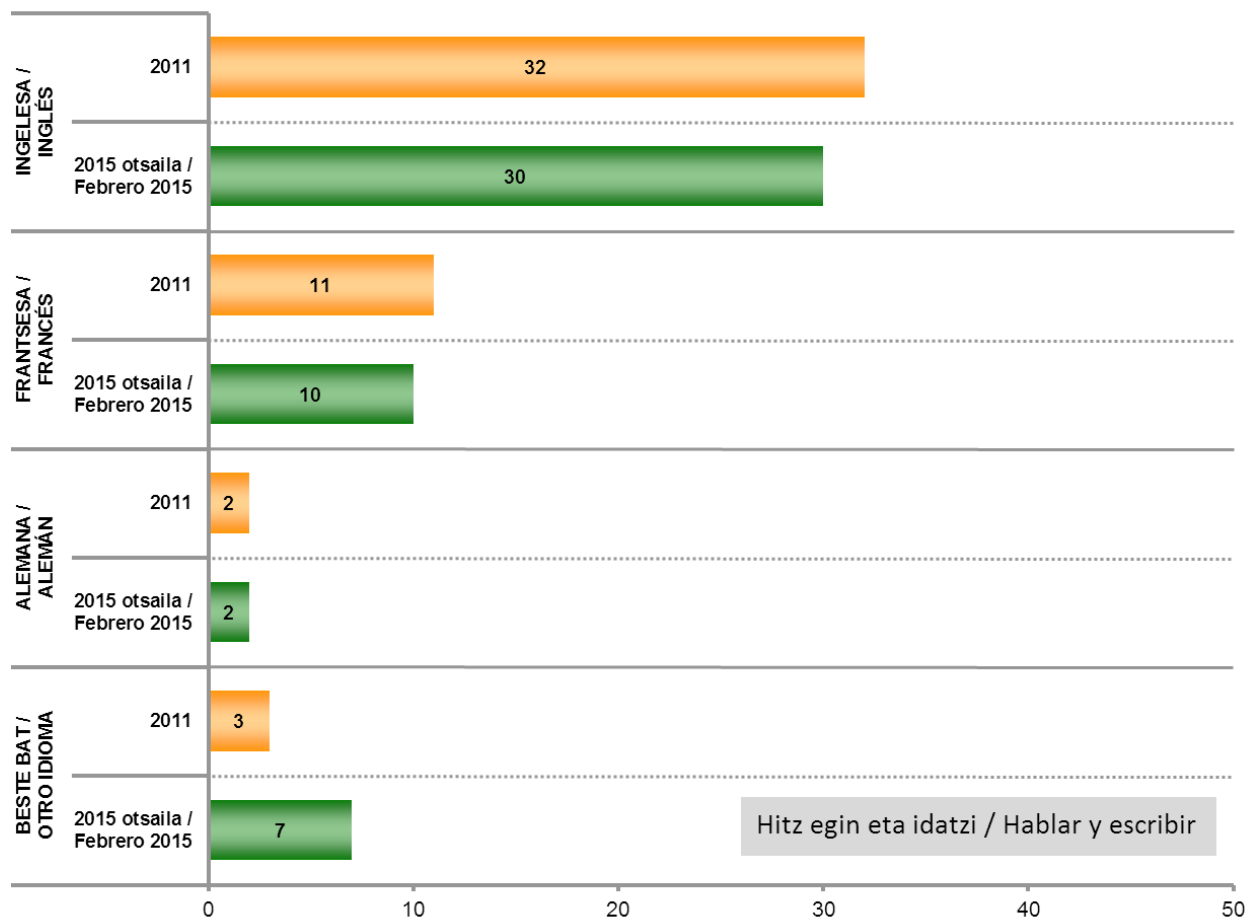
AIPATUKO DIZKIZUDAN ATZERRIKO HIZKUNTZA BAKOITZARI DAGOKIONEZ, ESADAZU, MESEDEZ BADAQIZUN HIZKUNTZA HORRETAN HITZ EGITEN ETA IDAZTEN, HITZ EGITEN BAKARRIK, SOILIK IRAKURTZEN ALA EZ DAKIZUN EZ HITZ EGITEN, EZ IDAZTEN EZTA IRAKURTZEN ERE / CON RESPECTO A LOS SIGUIENTES IDIOMAS EXTRANJEROS, ¿PODRÍA DECIRME SI SABE HABLARLO Y ESCRIBIRLO, SOLO HABLARLO, SÓLO LEERLO O NI HABLARLO, NI ESCRIBIRLO NI LEERLO?

	GUZTIRA / TOTAL	
INGELESA / INGLÉS	Hitz egin eta idatzi / Hablar y escribir	30
	Soilik hitz egin / Sólo hablar	5
	Soilik irakurri / Sólo leer	4
	Ez hitz egin, ez idatzi eta ez irakurri / Ni hablar, ni escribir, ni leer	60
	Ed-Ee / Ns-Nc	1
FRANTSESA / FRANCÉS	Hitz egin eta idatzi / Hablar y escribir	10
	Soilik hitz egin / Sólo hablar	4
	Soilik irakurri / Sólo leer	3
	Ez hitz egin, ez idatzi eta ez irakurri / Ni hablar, ni escribir, ni leer	81
	Ed-Ee / Ns-Nc	3
ALEMANA / ALEMÁN	Hitz egin eta idatzi / Hablar y escribir	2
	Soilik hitz egin / Sólo hablar	1
	Soilik irakurri / Sólo leer	1
	Ez hitz egin, ez idatzi eta ez irakurri / Ni hablar, ni escribir, ni leer	93
	Ed-Ee / Ns-Nc	3
BESTE BAT / OTRO IDIOMA	Hitz egin eta idatzi / Hablar y escribir	7
	Soilik hitz egin / Sólo hablar	1
	Soilik irakurri / Sólo leer	0
	Ez hitz egin, ez idatzi eta ez irakurri / Ni hablar, ni escribir, ni leer	77
	Ed-Ee / Ns-Nc	14
Ehuneko bertikalak / Porcentajes verticales	100	



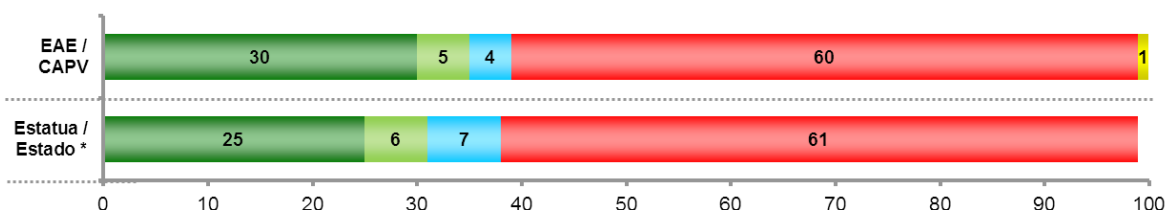
Taldekako emaitzak kontsultatzeko orrialdea / Página para consultar los resultados por colectivos: **82**

AIPATUKO DIZKIZUDAN ATZERRIKO HIZKUNTZA BAKOITZARI DAGOKIONEZ, ESADAZU, MESEDEZ BADAKIZUN HIZKUNTZA HORRETAN HITZ EGITEN ETA IDAZTEN /
 CON RESPECTO A LOS SIGUIENTES IDIOMAS EXTRANJEROS, ¿PODRÍA DECIRME SI SABE HABLARLO Y ESCRIBIRLO?

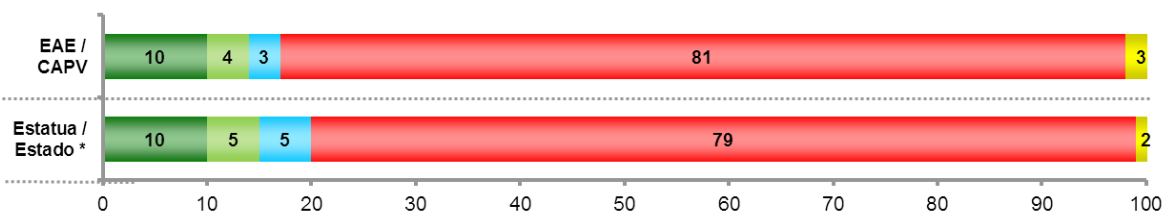


AIPATUKO DIZKIZUDAN ATZERRIKO HIZKUNTZA BAKOITZARI DAGOKIONEZ, ESADAZU, MESEDEZ BADA KIZUN HIZKUNTZA HORRETAN HITZ EGITEN ETA IDAZTEN, HITZ EGITEN BAKARRIK, SOILIK IRAKURTZEN ALA EZ DAKIZUN EZ HITZ EGITEN, EZ IDAZTEN EZTA IRAKURTZEN ERE /
CON RESPECTO A LOS SIGUIENTES IDIOMAS EXTRANJEROS, ¿PODRÍA DECIRME SI SABE HABLARLO Y ESCRIBIRLO, SOLO HABLARLO, SÓLO LEERLO O NI HABLARLO, NI ESCRIBIRLO NI LEERLO?

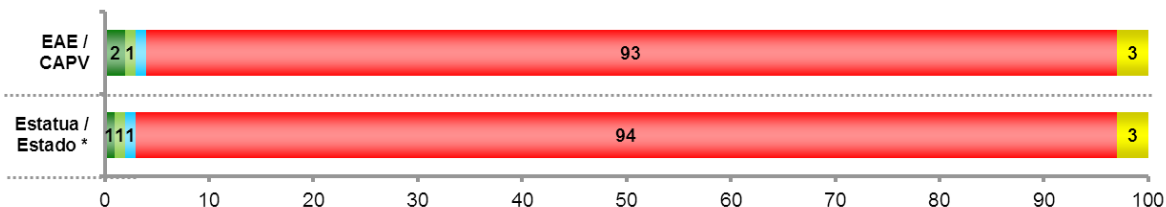
INGELESA / INGLÉS



FRANTSESA / FRANCÉS



ALEMANA / ALEMÁN



■ Hitz egin eta idatzi / Hablar y escribir ■ Soilik hitz egin / Sólo hablar ■ Soilik irakurri / Sólo leer ■ Ez hitz egin, ez idatzi eta ez irakurri / Ni hablar, ni escribir ni leer ■ Ed-Ee / Ns-Nc

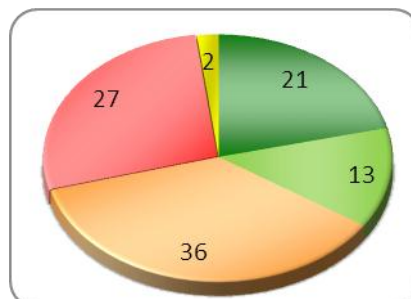
* CIS (Centro de Investigaciones Sociológicas), 3.013 ikerketa, 2014ko otsaileko Barometroa /
CIS (Centro de Investigaciones Sociológicas), estudio nº 3.013, Barómetro de febrero 2014

Konparaketa egitean kontuan hartu behar da CISen inkesta Espainiako naziotasuna duten herritarrei bakarrik egiten zaiela eta Soziometroa aldiz EAEn errolatutakoei /
Al comparar los datos se debe tener en cuenta que el CIS solo entrevista a personas que tengan la nacionalidad española, mientras que el Sociómetro encuesta a personas empadronadas en la CAPV

2.3.2 – Atzerriko hizkuntzen erabilera-maiztasuna / Frecuencia de uso de idiomas extranjeros

ZEIN MAIZTASUNEKIN ERABILTZEN DITUZU EZAGUTZEN DITUZUN EDO DUZUN ATZERRIKO HIZKUNTZA? /
¿CON QUÉ FRECUENCIA UTILIZA USTED LA O LAS LENGUAS EXTRANJERAS QUE CONOCE?

	GUZTIRA / TOTAL
Egunero / Todos los días	21
Maiz, baina ez egunero / A menudo, pero no todos los días	13
Noizean behin / De vez en cuando	36
Inoiz edo ia inoiz ez / Nunca o casi nunca	27
Ed-Ee / Ns-Nc	2
Ehuneko bertikalak / Porcentajes verticales	100



Galdera hau soilik egin zaie atzerriko hizkuntzaren bat dakitenei (%47) /
Pregunta realizada sólo a quienes saben algún idioma extranjero (47%)



Taldekako emaitzak kontsultatzeko orrialdea / Página para consultar los resultados por colectivos: 85

2.3.3 – Atzerriko hizkuntzen erabilera-eremuak / Ámbito de uso de idiomas extranjeros

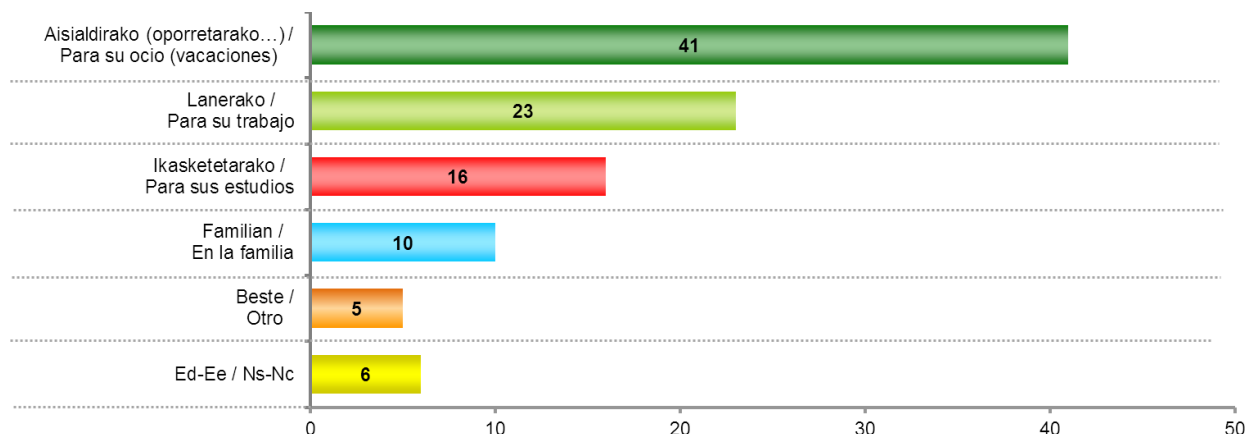
ETA NAGUSIKI ZEIN ESPARRUTAN ERABILTZEN DITUZU EDO DUZU? /
¿PRINCIPALMENTE EN QUÉ ÁMBITO O PARA QUÉ LAS UTILIZA?

	GUZTIRA / TOTAL
Aisialdirako (oporetarako...) / Para su ocio (vacaciones)	41
Lanerako / Para su trabajo	23
Ikasketetarako / Para sus estudios	16
Familian / En la familia	10
Beste / Otro	5
Ed-Ee / Ns-Nc	6
Ehuneko bertikalak / Porcentajes verticales	100

Galdera hau soilik egin zaie atzerriko hizkuntzaren bat dakitenei (%47) /
Pregunta realizada sólo a quienes saben algún idioma extranjero (47%)



Taldekako emaitzak kontsultatzeko orrialdea / Página para consultar los resultados por colectivos: 86

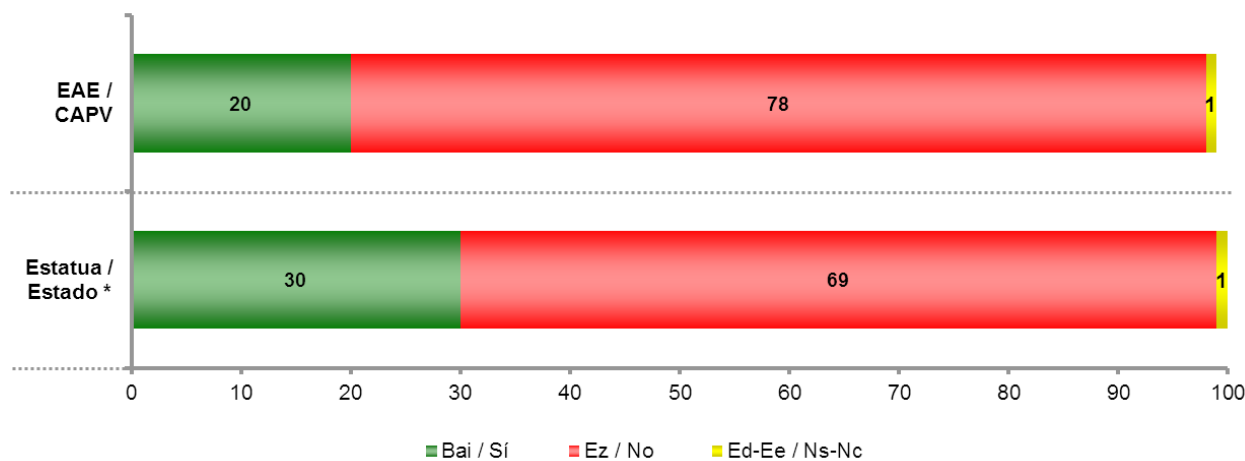


2.3.4 – Atzerriko hizkuntzak ez jakiteagatiko gutxitasun sentimendua / Sentimiento de inferioridad por desconocimiento de idiomas extranjeros

ZURE LAN-BIZITZAN EDO IKASKETETAN, INOIZ IZAN DUZU GUTXIAGO IZATEAREN EDO KALTETUA IZATEAREN SENTIMENDUA ATZERRIKO HIZKUNTZAREN BAT EZ JAKITEAGATIK? / A LO LARGO DE SU VIDA LABORAL O EN SUS ESTUDIOS, ¿EN ALGÚN MOMENTO SE HA SENTIDO PERJUDICADO/A O EN SITUACIÓN DE INFERIORIDAD POR NO HABLAR UN IDIOMA EXTRANJERO?

	GUZTIRA / TOTAL
Bai / Sí	20
Ez / No	78
Ed-Ee / Ns-Nc	1
Ehuneko bertikalak / Porcentajes verticales	100

 Taldekako emaitzak kontsultatzeko orrialdea / Página para consultar los resultados por colectivos: **87**



* CIS (Centro de Investigaciones Sociológicas), 3.013 ikerketa, 2014ko otsaileko Barometroa /
CIS (Centro de Investigaciones Sociológicas), estudio nº 3.013, Barómetro de febrero 2014

2.4 – Nazioarteko bizipenak / Vivencias internacionales

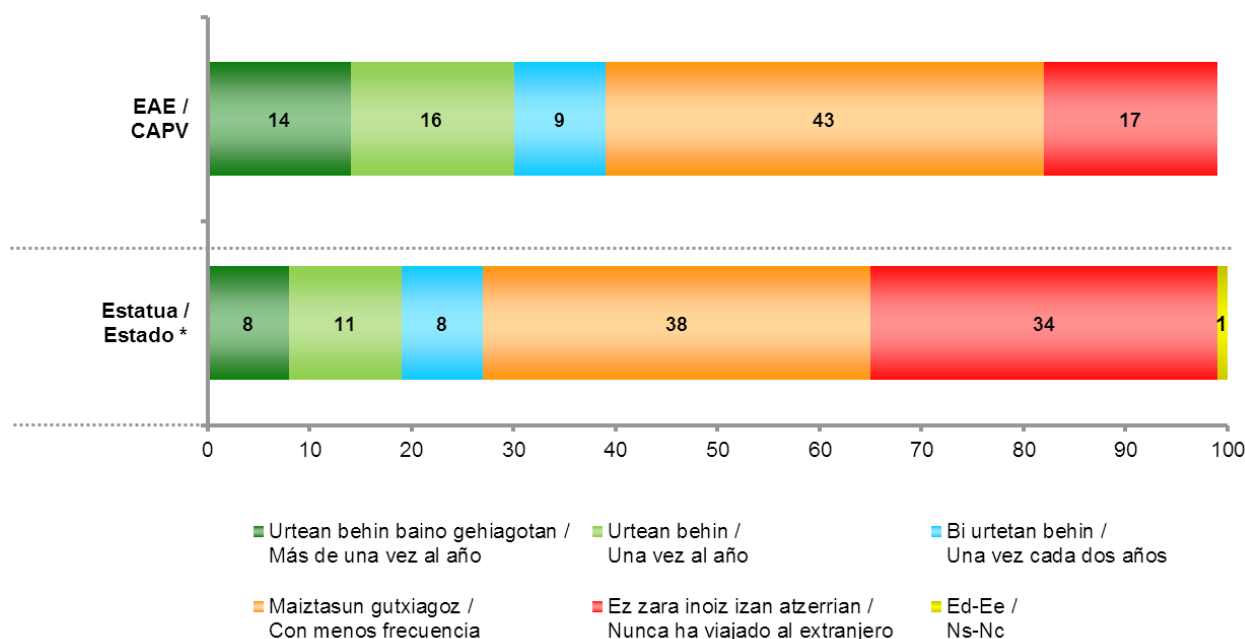
2.4.1 – Atzerrira bidaiatzeko maiztasuna / Frecuencia con que viaja al extranjero

ESANGO ZENIDAKE ZENBATERO JOATEN ZAREN ATZERRIRA? /
ME PODRÍA DECIR ¿CON QUÉ FRECUENCIA SUELE VIAJAR UD. AL EXTRANJERO?

	GUZTIRA / TOTAL
Urtean behin baino gehiagotan / Más de una vez al año	14
Urtean behin / Una vez al año	16
Bi urtetan behin / Una vez cada dos años	9
Maiztasun gutxiagoz / Con menos frecuencia	43
Ez zara inoiz izan atzerrian / Nunca ha viajado al extranjero	17
Ed-Ee / Ns-Nc	0
Ehuneko bertikalak / Porcentajes verticales	100



Taldekako emaitzak kontsultatzeko orrialdea / Página para consultar los resultados por colectivos: **88**



* CIS (Centro de Investigaciones Sociológicas), 3.013 ikerketa, 2014ko otsaileko Barometroa /
CIS (Centro de Investigaciones Sociológicas), estudio nº 3.013, Barómetro de febrero 2014

Konparaketa egitean kontuan hartu behar da CISen inkesta Espainiako naziotasuna duten herritarrei bakarrik egiten zaiela eta Soziometroa aldiz EAEn erroldatutakoei /

Al comparar los datos se debe tener en cuenta que el CIS solo entrevista a personas que tengan la nacionalidad española, mientras que el Sociómetro encuesta a personas empadronadas en la CAPV

2.4.2 – Atzerrira bidaiatzeko arrazoi nagusiak / Motivos principales para viajar al extranjero

ZEIN DA ZURE ARRAZOI NAGUSIA ATZERRIRA BIDAIATZEKO? /
¿CUÁL ES EL MOTIVO PRINCIPAL POR EL QUE VIAJA AL EXTRANJERO?

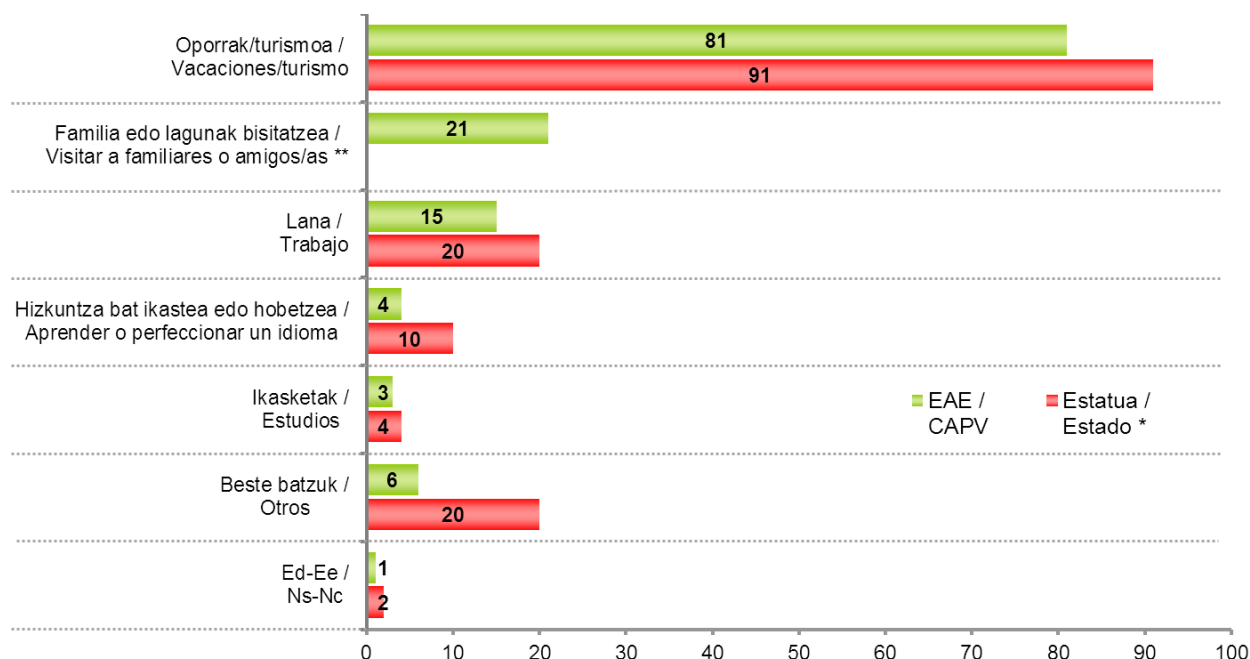
	GUZTIRA / TOTAL
Oporrak/turismoa / Vacaciones/turismo	81
Familia edo lagunak bisitatzea / Visitar a familiares o amigos/as	21
Lana / Trabajo	15
Hizkuntza bat ikastea edo hobetzea / Aprender o perfeccionar un idioma	4
Ikasketak / Estudios	3
Beste batzuk / Otros	6
Ed-Ee / Ns-Nc	1

Galdera hau soilik egin zaie inoiz atzerrira joan direnei (%83) /
Pregunta realizada sólo a quienes han viajado alguna vez al extranjero (83%)

Ehunekoen batura ez da 100 bi erantzun eman ahal zirelako /
Los porcentajes no suman 100 porque se podían dar dos respuestas



Taldeko emaitzak kontsultatzeko orrialdea / Página para consultar los resultados por colectivos: **89**



* CIS (Centro de Investigaciones Sociológicas), 3.013 ikerketa, 2014ko otsaileko Barometroa /
CIS (Centro de Investigaciones Sociológicas), estudio nº 3.013, Barómetro de febrero 2014

** CISen inkestan ez zitzaien inkestatuei erantzun aukera hau eskaini / En el estudio del CIS no se ofreció esta opción de respuesta

Konparaketa egitean kontuan hartu behar da CISen inkesta Espainiako naziotasuna duten herritarrei bakarrik egiten zaiela eta Soziometroa aldiz EAEn errolatutakoei /

Al comparar los datos se debe tener en cuenta que el CIS solo entrevista a personas que tengan la nacionalidad española, mientras que el Sociómetro encuesta a personas empadronadas en la CAPV

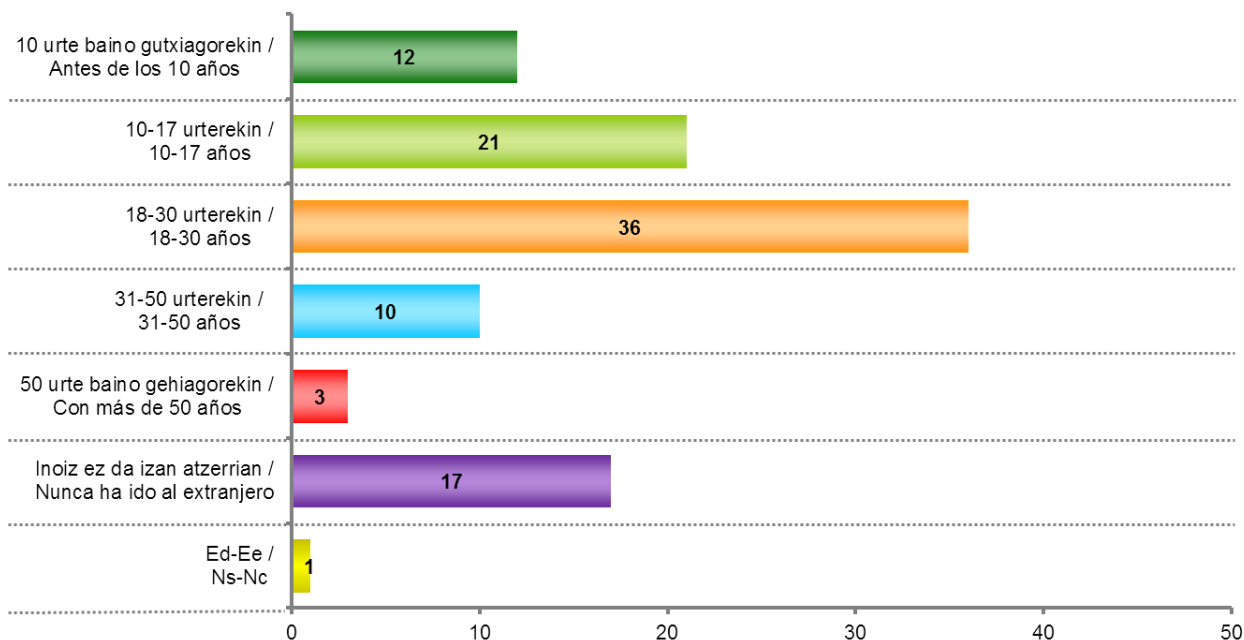
2.4.3 – Atzerrira lehenengoz bidaiatzeko adina / Edad a la que viajó al extranjero por primera vez

ZENBAT URTEREKIN JOAN ZINEN LEHENENGO ALDIZ ATZERRIRA? /
¿CON QUÉ EDAD VIAJÓ UD. POR PRIMERA VEZ AL EXTRANJERO?

	GUZTIRA / TOTAL
10 urte baino gutxiagorekin / Antes de los 10 años	12
10-17 urterekin / 10-17 años	21
18-30 urterekin / 18-30 años	36
31-50 urterekin / 31-50 años	10
50 urte baino gehiagorekin / Con más de 50 años	3
Inoiz ez da izan atzerrian / Nunca ha ido al extranjero	17
Ed-Ee / Ns-Nc	1
Ehuneko bertikalak / Porcentajes verticales	100



Taldekako emaitzak kontsultatzeko orrialdea / Página para consultar los resultados por colectivos: **90**

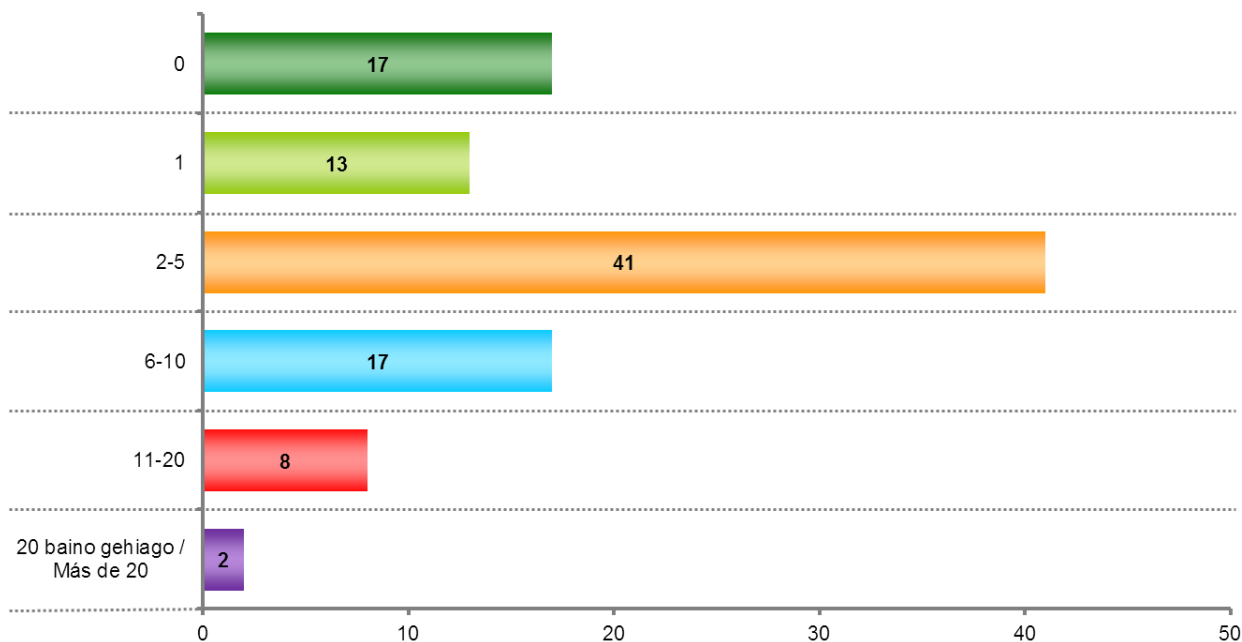


2.4.4 – Bisitatutako atzerriko herrialde kopurua / Número de países extranjeros visitados

ATZERRIKO ZENBAT HERRIALDETAN IZAN ZARA? / ¿CUÁNTOS PAÍSES EXTRANJEROS HA VISITADO?

	GUZTIRA / TOTAL
0	17
1	13
2-5	41
6-10	17
11-20	8
20 baino gehiago / Más de 20	2
Ed-Ee / Ns-Nc	0
Ehuneko bertikalak / Porcentajes verticales	100

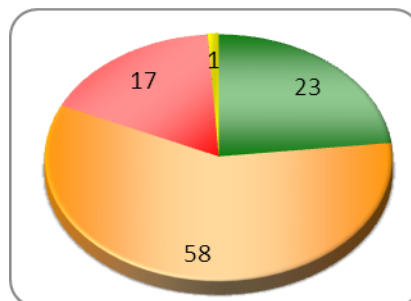
 Taldekako emaitzak kontsultatzeko orrialdea / Página para consultar los resultados por colectivos: **92**



2.4.5 – 3 hilabete baino gehiagoko egonaldia atzerrian / Estancia de más de 3 meses en el extranjero

INOIZ BIZI IZAN ZARA ATZERRIAN 3 HILABETE BAINO GEHIAGO? /
¿HA VIVIDO DURANTE AL MENOS 3 MESES EN ALGÚN PAÍS EXTRANJERO?

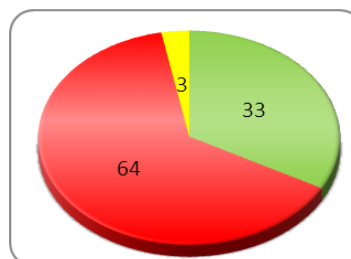
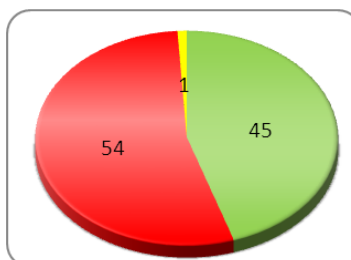
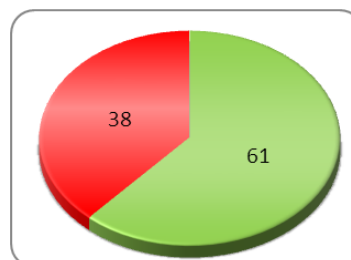
	GUZTIRA / TOTAL
Bai / Sí	23
Ez / No	58
Ez da inoiz atzerrian izan / Nunca ha estado en el extranjero	17
Ed-Ee / Ns-Nc	1
Ehuneko bertikalak / Porcentajes verticales	100



Taldekako emaitzak kontsultatzeko orrialdea / Página para consultar los resultados por colectivos: **93**

2.4.6 – Hurbileko pertsonak atzerrian / Personas cercanas en el extranjero

		GUZTIRA / TOTAL
BADUZU HEMENGO FAMILIARTEKOREN BAT EDO HURBILEKO LAGUNEN BAT BESTE HERRIALDE BATEAN BIZI DENA EDO GUTXIENEZ 3 HILABETEZ BIZI IZAN DENA? / ¿TIENE UD. ALGÚN FAMILIAR O AMIGO/A CERCANO/A DE AQUÍ QUE VIVA O HAYA VIVIDO EN OTRO PAÍS DURANTE AL MENOS 3 MESES?	Bai / Sí	61
	Ez / No	38
	Ed-Ee / Ns-Nc	0
BADUZU BESTE HERRIALDE BATEKO FAMILIARTEKOREN BAT EDO HURBILEKO LAGUNEN BAT, HEMEN BIZI DENA? / ¿TIENE ALGÚN FAMILIAR O AMIGO/A CERCANO/A DE OTRO PAÍS, QUE VIVA AQUÍ?	Bai / Sí	45
	Ez / No	54
	Ed-Ee / Ns-Nc	1
ETA BADUZU BESTE HERRIALDE BATEKOA DEN FAMILIARTEKO EDO HURBILEKO LAGUNEN BAT, ATZERRIAN BIZI DENA? / ¿Y TIENE ALGÚN FAMILIAR O AMIGO/A CERCANO/A DE OTRO PAÍS, QUE VIVA EN EL EXTRANJERO?	Bai / Sí	33
	Ez / No	64
	Ed-Ee / Ns-Nc	3
Ehuneko bertikalak / Porcentajes verticales		100



Taldekako emaitzak kontsultatzeko orrialdea / Página para consultar los resultados por colectivos: **96**

2.4.7 – Beste leku batzuetan bizitzeko nahia / Deseo de vivir en otros lugares

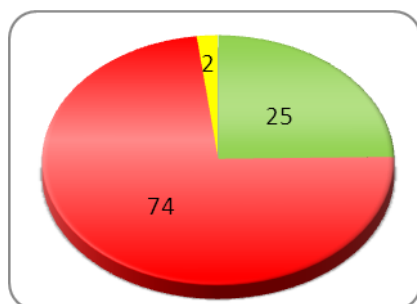
ZURI GUSTATUKO LITZAIZUKE EUSKADIKO BESTE LEKU BATERA BIZITZERA JOATEA? ETA ESPAINIAKO ESTATUKO BESTE LEKU BATERA? ETA EUROPAKO BESTE HERRIALDE BATERA? ETA EUROPATIK KANPOKO BESTE HERRIALDE BATERA? / A UD. ¿LE GUSTARÍA IR A VIVIR A OTRO LUGAR DENTRO DE LA COMUNIDAD AUTÓNOMA VASCA? ¿Y A OTRO LUGAR DENTRO DEL ESTADO ESPAÑOL? ¿Y A OTRO PAÍS DE EUROPA? ¿Y A OTRO PAÍS FUERA DE EUROPA?

		GUZTIRA / TOTAL
EUSKADIKO BESTE LEKU BATERA BIZITZERA JOATEA? / A OTRO LUGAR DENTRO DE LA COMUNIDAD AUTÓNOMA VASCA	Bai / Sí	25
	Ez / No	74
	Ed-Ee / Ns-Nc	2
ETA ESPAINIAKO ESTATUKO BESTE LEKU BATERA? / A OTRO LUGAR DENTRO DEL ESTADO ESPAÑOL	Bai / Sí	23
	Ez / No	74
	Ed-Ee / Ns-Nc	2
ETA EUROPAKO BESTE HERRIALDE BATERA? / A OTRO PAÍS DE EUROPA	Bai / Sí	24
	Ez / No	74
	Ed-Ee / Ns-Nc	1
ETA EUROPATIK KANPOKO BESTE HERRIALDE BATERA? / A OTRO PAÍS FUERA DE EUROPA	Bai / Sí	20
	Ez / No	75
	Ed-Ee / Ns-Nc	5
Ehuneko bertikalak / Porcentajes verticales		100

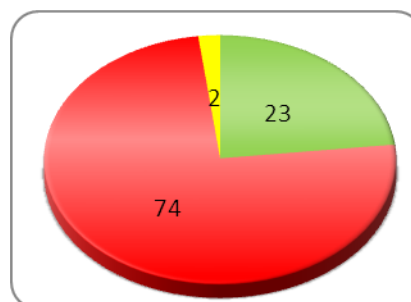


Taldekako emaitzak kontsultatzeko orrialdea / Página para consultar los resultados por colectivos: 97

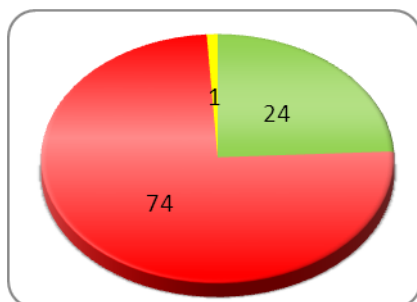
**EUSKADIKO BESTE LEKU BATERA /
A OTRO LUGAR DENTRO DE LA COMUNIDAD AUTÓNOMA VASCA**



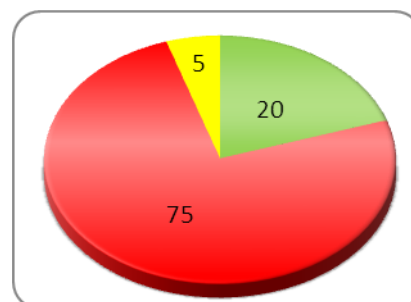
**ESPAINIAKO ESTATUKO BESTE LEKU BATERA /
A OTRO LUGAR DENTRO DEL ESTADO ESPAÑOL**



**EUROPAKO BESTE HERRIALDE BATERA /
A OTRO PAÍS DE EUROPA**



**EUROPATIK KANPOKO BESTE HERRIALDE BATERA /
A OTRO PAÍS FUERA DE EUROPA**



2.4.8 – Europako beste herrialde batera bizitzera joan nahi izateko arrazoiak / Motivos por los que desearía irse a vivir a otro país de Europa

ZERGATIK GUSTATUKO LITZAIZUKE EUROPAKO BESTE HERRIALDE BATERA BIZITZERA JOATEA? /
¿POR QUÉ LE GUSTARÍA IRSE A VIVIR A OTRO PAÍS DE EUROPA?

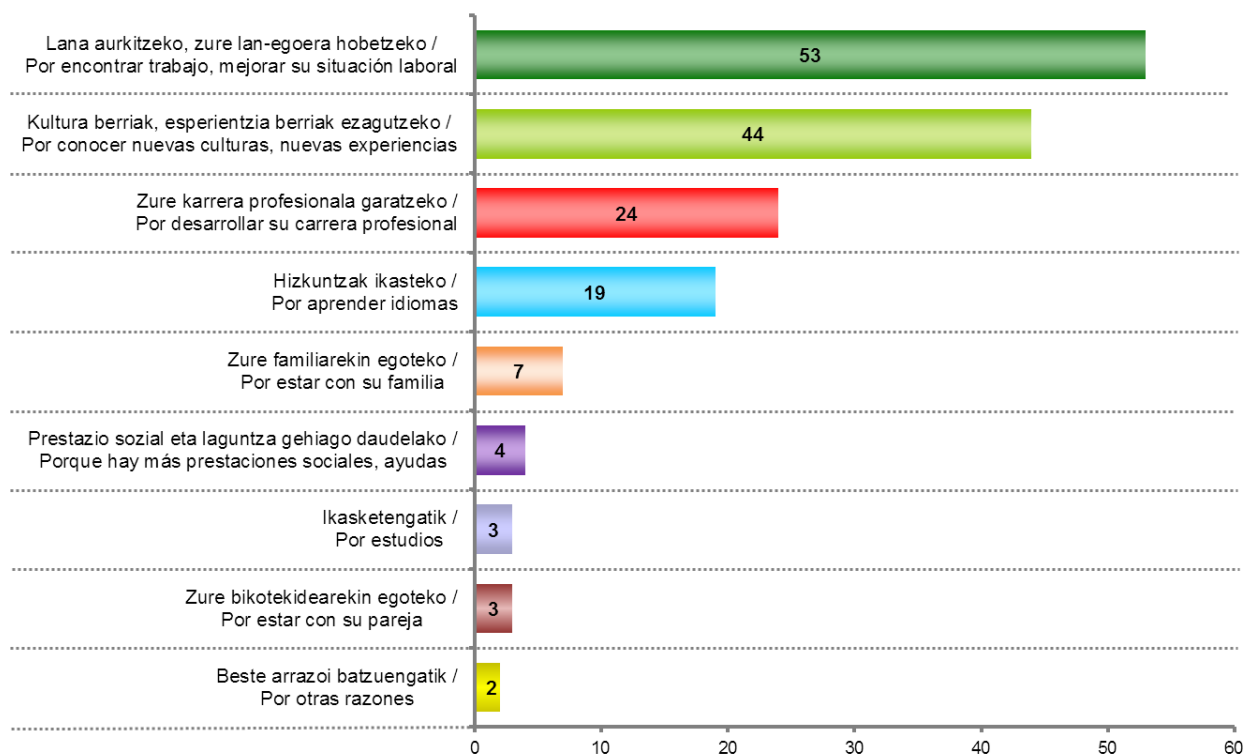
	GUZTIRA / TOTAL
Lana aurkitzeko, zure lan-egoera hobetzeko / Por encontrar trabajo, mejorar su situación laboral	53
Kultura berriak, esperientzia berriak ezagutzeko / Por conocer nuevas culturas, nuevas experiencias	44
Zure karrera profesionala garatzeko / Por desarrollar su carrera profesional	24
Hizkuntzak ikasteko / Por aprender idiomas	19
Zure familiarekin egoteko / Por estar con su familia	7
Prestazio sozial eta laguntza gehiago daudelako / Porque hay más prestaciones sociales, ayudas	4
Ikasketengatik / Por estudios	3
Zure bikotekidearekin egoteko / Por estar con su pareja	3
Beste arrazoi batzuegatik / Por otras razones	2
Ed-Ee / Ns-Nc	0
Ehuneko bertikalak / Porcentajes verticales	100

Galdera hau soilik egin zaie Europako beste herrialde batera bizitzera joatea gustatuko litzaiekeenei (%24) /
Pregunta realizada sólo a quienes les gustaría ir a vivir a otro lugar de Europa (24%)

Ehunekoen batura ez da 100 bi erantzun eman ahal zirelako /
Los porcentajes no suman 100 porque se podían dar dos respuestas



Taldekako emaitzak kontsultatzeko orrialdea / Página para consultar los resultados por colectivos: 100



2.4.9 – Europako beste herrialde batera bizitzera joateko nahirik ez izateko arrazoiak / Motivos por los que no desearía irse a vivir a otro país de Europa

ZERGATIK EZ LITZAIZUKE GUSTATUKO EUROPAKO BESTE HERRIALDE BATERA BIZITZERA JOATEA? /
¿POR QUÉ NO LE GUSTARÍA IRSE A VIVIR A OTRO PAÍS DE EUROPA?

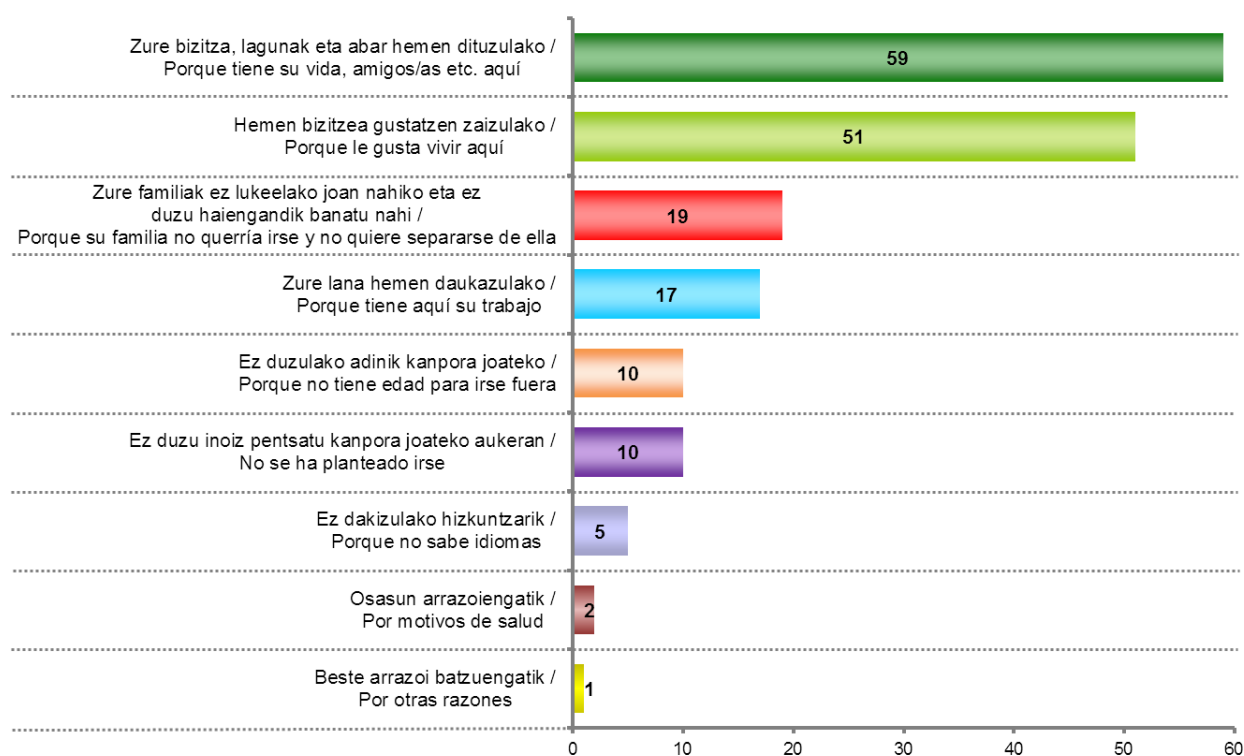
	GUZTIRA / TOTAL
Zure bizitza, lagunak eta abar hemen dituzulako / Porque tiene su vida, amigos/as etc. aquí	59
Hemen bizitza gustatzen zaizulako / Porque le gusta vivir aquí	51
Zure familiak ez lukeelako joan nahiko eta ez duzu haiengandik banatu nahi / Porque su familia no querría irse y no quiere separarse de ella	19
Zure lana hemen daukazulako / Porque tiene aquí su trabajo	17
Ez duzulako adinik kanpora joateko / Porque no tiene edad para irse fuera	10
Ez duzu inoiz pentsatu kanpora joateko aukeran / No se ha planteado irse	10
Ez dakizulako hizkuntzarik / Porque no sabe idiomas	5
Osasun arrazoiengatik / Por motivos de salud	2
Beste arrazoi batzuegatik / Por otras razones	1
Ed-Ee / Ns-Nc	1
Ehuneko bertikalak / Porcentajes verticales	100

Galdera hau soilik egin zaie Europako beste herrialde batera bizitzera joatea gustatuko ez litzaiekeen (%74) /
Pregunta realizada sólo a quienes no les gustaría ir a vivir a otro lugar de Europa (74%)

Ehunekoen batura ez da 100 bi erantzun eman ahal zirelako /
Los porcentajes no suman 100 porque se podían dar dos respuestas



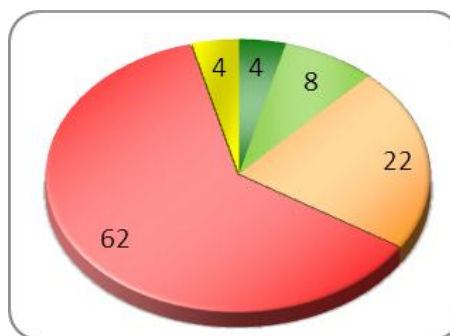
Taldekako emaitzak kontsultatzeko orrialdea / Página para consultar los resultados por colectivos: **103**



2.4.10 – Etorkizunean atzerrira bizitzera joateko aukerak / Probabilidad de irse a vivir al extranjero en el futuro

ZURE USTEZ ZU ETORKIZUNEAN ATZERRIRA BIZITZERA JOATEKO AUKERA ASKO DAUDE,
DEZENTE, GUTXI, EDO EZ DAGO BATERE AUKERARIK? /
¿CREE UD. QUE ES MUY PROBABLE, BASTANTE PROBABLE, POCO PROBABLE O NADA
PROBABLE QUE EN UN FUTURO SE VAYA UD. A VIVIR AL EXTRANJERO?

	GUZTIRA / TOTAL
Aukera asko / Muy probable	4
Aukera dezente / Bastante probable	8
Aukera gutxi / Poco probable	22
Aukerarik ez / Nada probable	62
Ed-Ee / Ns-Nc	4
Ehuneko bertikalak / Porcentajes verticales	100



Taldekako emaitzak kontsultatzeko orrialdea / Página para consultar los resultados por colectivos: **106**

2.4.11 – Etorkizunean atzerrira bizitzera joateko aukerak izateko arrazoiak / Motivos por los que es probable que se vaya a vivir al extranjero en el futuro

NAGUSIKI ZEIN ARRAZOIGATIK JOANGO ZARA SEGUR ASKI ETORKIZUNEAN ATZERRIRA? /
¿CUÁL ES EL MOTIVO PRINCIPAL POR EL QUE PROBABLEMENTE SE MARCHARÁ EN UN FUTURO AL EXTRANJERO?

	GUZTIRA / TOTAL
Lana aurkitzeko, zure lan-egoera hobetzeko / Por encontrar trabajo, mejorar su situación laboral	49
Zure karrera profesionala garatzeko / Por desarrollar su carrera profesional	10
Kultura berriak, esperientzia berriak ezagutzeko / Por conocer nuevas culturas, nuevas experiencias	10
Zure familiarekin egoteko / Por estar con su familia	8
Hizkuntzak ikasteko / Por aprender idiomas	4
Zure bikotekidearekin egoteko / Por estar con su pareja	4
Ikasketengatik / Por estudios	1
Beste arrazoi batzuegatik / Por otras razones	2
Ed-Ee / Ns-Nc	12
Ehuneko bertikalak / Porcentajes verticales	100

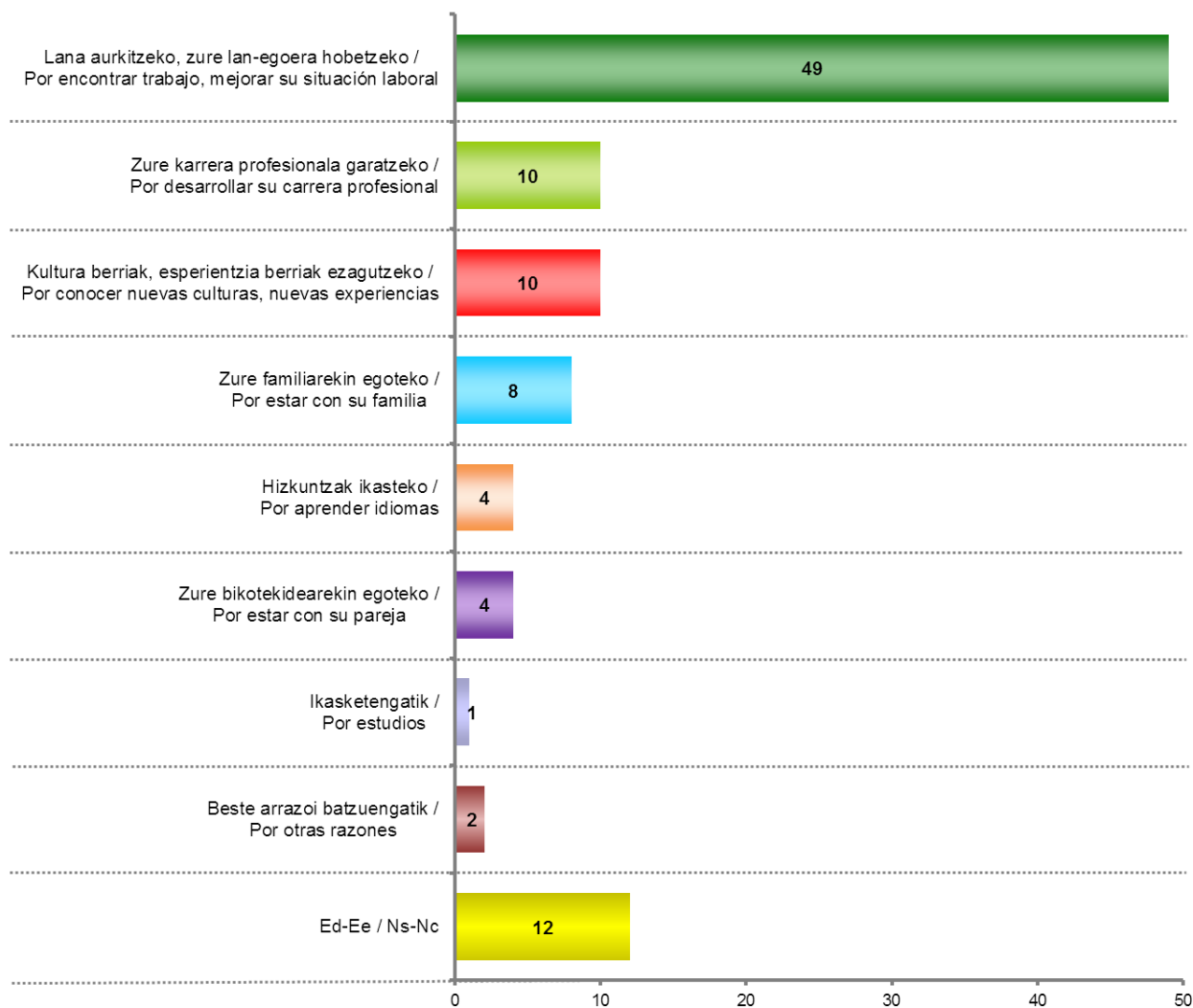
Galdera hau soilik egin zaie etorkizunean atzerrira bizitzera joateko aukera asko edo dezente daudela uste dutenei (%12) /
Pregunta realizada sólo a quienes creen muy o bastante probable irse a vivir al extranjero en un futuro (12%)



Taldekako emaitzak kontsultatzeko orrialdea / Página para consultar los resultados por colectivos: **107**

NAGUSIKI ZEIN ARRAZOIGATIK JOANGO ZARA SEGUR ASKI ETORKIZUNEAN ATZERRIRA? /

¿CUÁL ES EL MOTIVO PRINCIPAL POR EL QUE PROBABLEMENTE SE MARCHARÁ EN UN FUTURO AL EXTRANJERO?



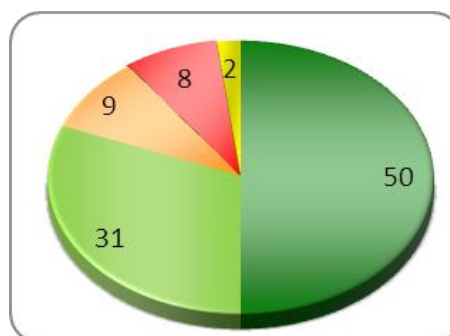
Galdera hau soilik egin zaie etorkizunean atzerrira bizitzera joateko aukera asko edo dezente daudela uste dutenei (%12) /
Pregunta realizada sólo a quienes creen muy o bastante probable irse a vivir al extranjero en un futuro (12%)

2.5 – Formazioa eta lana atzerrian / Formación y trabajo en el extranjero

2.5.1 – Gazteak formatzera eta lanera atzerrira joatearen balorazioa / Valoración de que las personas jóvenes vayan al extranjero a formarse y a trabajar

NOLA BALORATZEN DUZU GAZTEAK GERO ETA GEHIAGO JOATEA ATZERRIRA IKASTERA ETA FORMATZERA? / ¿CÓMO VALORA QUE LAS PERSONAS JÓVENES VAYAN CADA VEZ MÁS AL EXTRANJERO A ESTUDIAR Y FORMARSE?

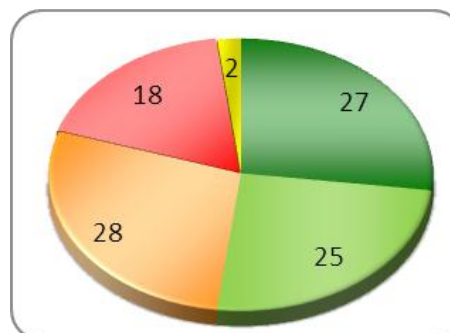
	GUZTIRA / TOTAL
Oso positiboa / Muy positivo	50
Nahikoa positiboa / Bastante positivo	31
Nahikoa negatiboa / Bastante negativo	9
Oso negatiboa / Muy negativo	8
Ed-Ee / Ns-Nc	2
Ehuneko bertikalak / Porcentajes verticales	100



 [Taldekako emaitzak kontsultatzeko orrialdea](#) / Página para consultar los resultados por colectivos: **110**

ETA GAZTEAK ATZERRIRA JOATEA LANERA? / ¿Y QUE VAYAN AL EXTRANJERO A TRABAJAR?

	GUZTIRA / TOTAL
Oso positiboa / Muy positivo	27
Nahikoa positiboa / Bastante positivo	25
Nahikoa negatiboa / Bastante negativo	28
Oso negatiboa / Muy negativo	18
Ed-Ee / Ns-Nc	2
Ehuneko bertikalak / Porcentajes verticales	100

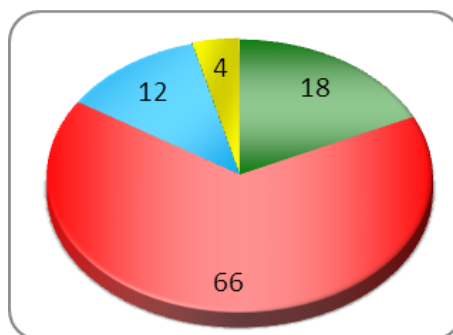


 [Taldekako emaitzak kontsultatzeko orrialdea](#) / Página para consultar los resultados por colectivos: **110**

2.5.2 – Gazteak atzerrira joateak Euskadirentzat dituen ondorioak / Consecuencias para Euskadi de la marcha al extranjero de las y los jóvenes

ZURE IRITZIZ, GAZTE BATZUK LANERA ATZERRIRA JOATEAK GEHIENBAT ONDORIO ONAK DITU EUSKADIRENTZAT ALA GEHIENBAT ONDORIO TXARRAK? / EN SU OPINIÓN, EL HECHO DE QUE ALGUNAS PERSONAS JÓVENES SE MARCHEN A TRABAJAR AL EXTRANJERO, ¿TIENE MÁS BIEN CONSECUENCIAS POSITIVAS PARA EUSKADI, O MÁS BIEN CONSECUENCIAS NEGATIVAS?

	GUZTIRA / TOTAL
Gehienbat ondorio onak / Más bien consecuencias positivas	18
Gehienbat ondorio txarrak / Más bien consecuencias negativas	66
Segun eta itzultzen diren ala ez / Depende de si vuelven o no *	12
Ed-Ee / Ns-Nc	4
Ehuneko bertikalak / Porcentajes verticales	100



* Erantzun aukera hau ez zitzaien irakurri inkestaei / Esta opción de respuesta no se ha leído a las y los encuestados



Taldekako emaitzak kontsultatzeko orrialdea / Página para consultar los resultados por colectivos: 113

2.5.3 – Gazteak atzerrira joateko arrazoiak / Motivos por los que las personas jóvenes se marchan a trabajar al extranjero

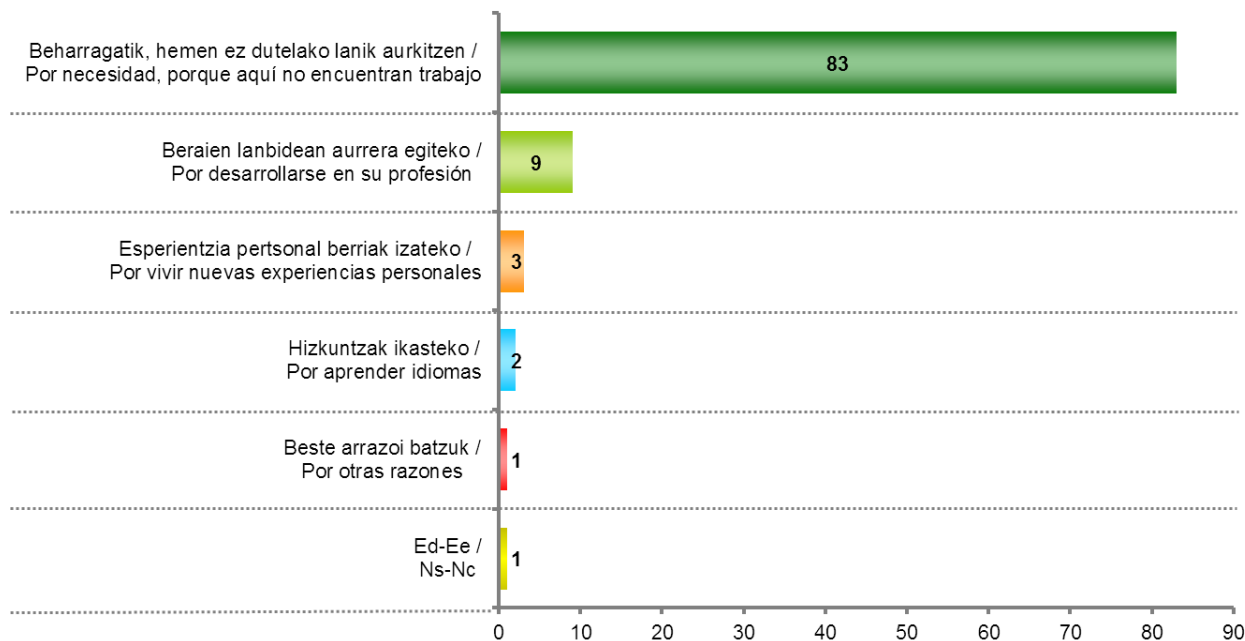
ZURE USTEZ NAGUSIKI ZERGATIK JOATEN DIRA GAZTE BATZUK ATZERRIRA LANERA? /
¿CUÁL CREE UD. QUE ES EL PRINCIPAL MOTIVO POR EL QUE ALGUNAS PERSONAS JÓVENES SE MARCHAN A TRABAJAR AL EXTRANJERO?

	GUZTIRA / TOTAL
Beharrik, hemen ez dutelako lanik aurkitzen / Por necesidad, porque aquí no encuentran trabajo	83
Beraien lanbidean aurrera egiteko / Por desarrollarse en su profesión	9
Esperientzia pertsonal berriak izateko / Por vivir nuevas experiencias personales	3
Hizkuntzak ikasteko / Por aprender idiomas	2
Beste arrazoi batzuk / Por otras razones	1
Ed-Ee / Ns-Nc	1
Ehuneko bertikalak / Porcentajes verticales	100



Taldekako emaitzak kontsultatzeko orrialdea / Página para consultar los resultados por colectivos: 114

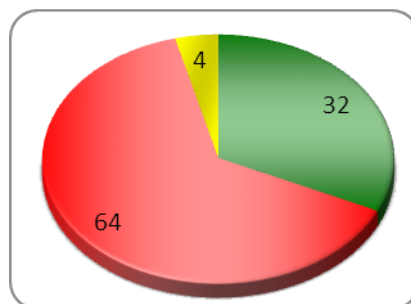
ZURE USTEZ NAGUSIKI ZERGATIK JOATEN DIRA GAZTE BATZUK ATZERRIRA LANERA? /
¿CUÁL CREE UD. QUE ES EL PRINCIPAL MOTIVO POR EL QUE ALGUNAS PERSONAS JÓVENES SE
MARCHAN A TRABAJAR AL EXTRANJERO?



2.5.4 – 30 urtetik beherako seme-alabak: atzerrian lan egiteko nahia eta arrazoiak / Hijos/as menores de 30 años: deseo de que trabajen en el extranjero y motivos

GUSTATUKO LITZAIZUKE ZURE SEME EDO ALABA BAT ATZERRIRA JOATEA LANERA? /
¿LE GUSTARÍA QUE UNA HIJA O HIJO SUYO FUERA A TRABAJAR AL EXTRANJERO?

	GUZTIRA / TOTAL
Bai / Sí	32
Ez / No	64
Ed-Ee / Ns-Nc	4
Ehuneko bertikalak / Porcentajes verticales	100



Galdera hau soilik egin zaie 30 urte baino gutxiagoko seme edo alabaren bat dutenei (%37) /
Pregunta realizada sólo a quienes tienen hijos/as menores de 30 años (37%)



Taldekako emaitzak kontsultatzeko orrialdea / Página para consultar los resultados por colectivos: 116

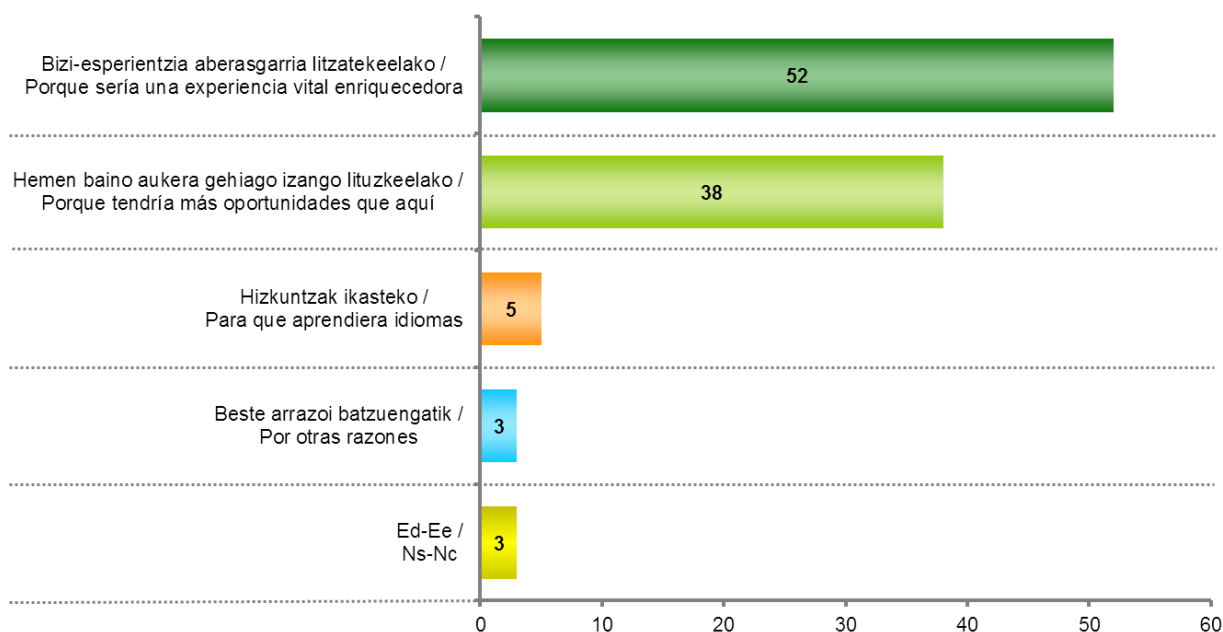
ZERGATIK GUSTATUKO LITZAIZUKE? / ¿POR QUÉ LE GUSTARÍA?

	GUZTIRA / TOTAL
Bizi-esperientzia aberasgarria litzatekeelako / Porque sería una experiencia vital enriquecedora	52
Hemen baino aukera gehiago izango litzukeelako / Porque tendría más oportunidades que aquí	38
Hizkuntzak ikasteko / Para que aprendiera idiomas	5
Beste arrazoi batzuegatik / Por otras razones	3
Ed-Ee / Ns-Nc	3
Ehuneko bertikalak / Porcentajes verticales	100

Galdera hau soilik egin zaie 30 urte baino gutxiagoko seme edo alabaren bat dutenei eta atzerrira lanera joatea gustatuko litzaiekeenei (%12) /
Pregunta realizada sólo a quienes tienen hijos/as menores de 30 años y les gustaría que fueran a trabajar al extranjero (12%)



Taldeko emaitzak kontsultatzeko orrialdea / Página para consultar los resultados por colectivos: 117



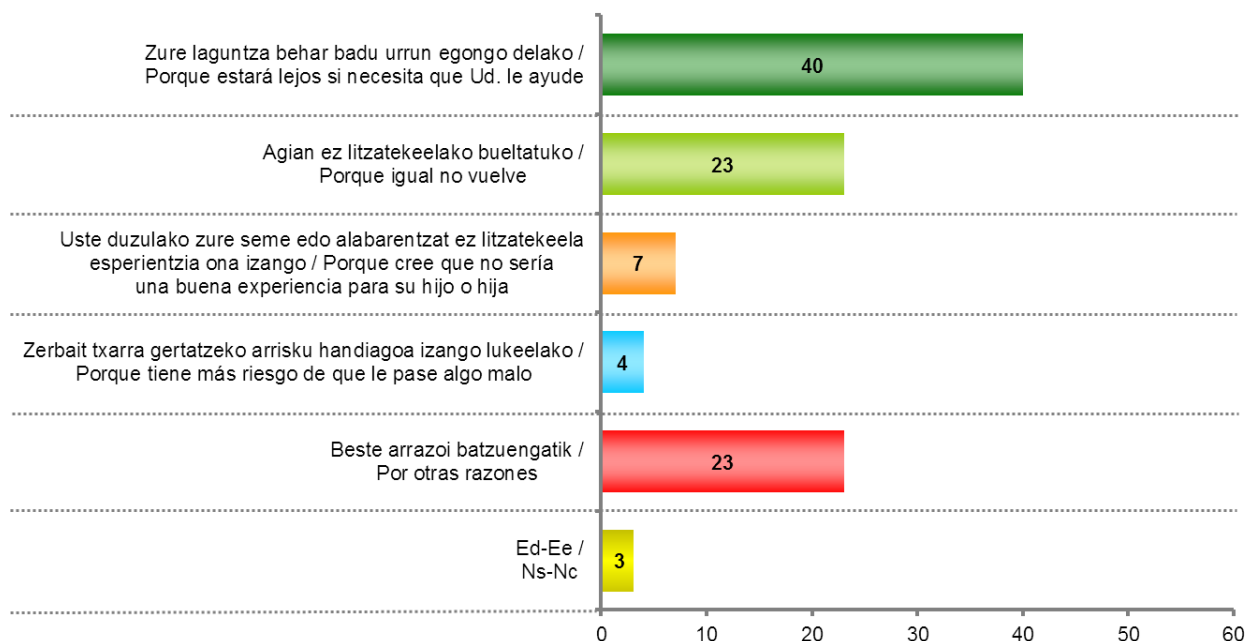
ZERGATIK EZ LITZAIZUKE GUSTATUKO? / ¿POR QUÉ NO LE GUSTARÍA?

	GUZTIRA / TOTAL
Zure laguntza behar badu urrun egongo delako / Porque estará lejos si necesita que Ud. le ayude	40
Agian ez litzatekeelako bueltatuko / Porque igual no vuelve	23
Uste duzulako zure seme edo alabarentzat ez litzatekeela esperientzia ona izango / Porque cree que no sería una buena experiencia para su hijo o hija	7
Zerbait txarra gertatzeko arrisku handiagoa izango lukeelako / Porque tiene más riesgo de que le pase algo malo	4
Beste arrazoi batzuegatik / Por otras razones	23
Ed-Ee / Ns-Nc	3
Ehuneko bertikalak / Porcentajes verticales	100

Galdera hau soilik egin zaie 30 urte baino gutxiagoko seme edo alabaren bat dutenei eta atzerrira lanera joatea ez litzaikeenei gustatuko (%24) /
Pregunta realizada sólo a quienes tienen hijos/as menores de 30 años y no les gustaría que fueran a trabajar al extranjero (24%)



Taldekako emaitzak kontsultatzeko orrialdea / Página para consultar los resultados por colectivos: 118



2.6 – Ekonomia nazioartekotzea / Internacionalización de la economía

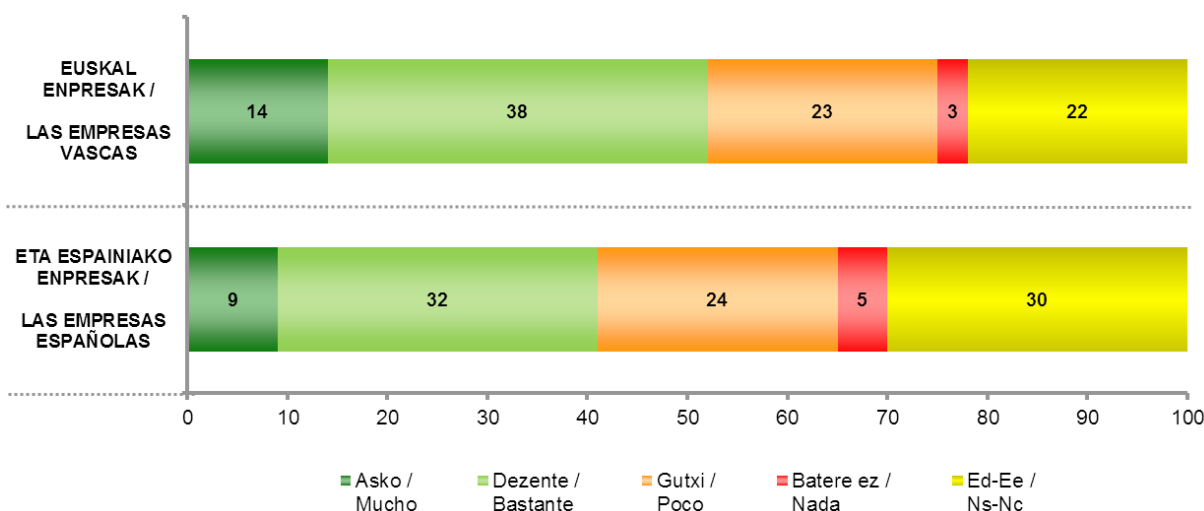
2.6.1 – Euskadiko eta Espainiako enpresen nazioartekotze-maila / Nivel de internacionalización de empresas vascas y españolas

BATZUEN USTEZ KRISI EKONOMIKOTIK ATERATZEKO, ENPRESEK INTERNAZIONALIZAZIOAREN ALDEKO APUSTUA EGIN BEHAR DUTE, HAU DA, ATZERRIAN GEHIAGO ARITU BEHAR DUTE. ZURE IRITZIZ, ZENBATERAINO ARI DIRA INTERNAZIONALIZATZEN EUSKAL ENPRESAK? ETA ESPAINIAKO ENPRESAK? / ALGUNAS PERSONAS OPINAN QUE PARA SALIR DE LA CRISIS ECONÓMICA, LAS EMPRESAS TIENEN QUE APOSTAR POR LA INTERNACIONALIZACIÓN, ES DECIR POR TENER MÁS ACTIVIDAD EN EL EXTRANJERO. EN SU OPINIÓN, ¿HASTA QUÉ PUNTO SE ESTÁN INTERNACIONALIZANDO LAS EMPRESAS VASCAS? ¿Y LAS EMPRESAS ESPAÑOLAS?

	GUZTIRA / TOTAL	
EUSKAL ENPRESAK / LAS EMPRESAS VASCAS	Asko / Mucho	14
	Dezente / Bastante	38
	Gutxi / Poco	23
	Batere ez / Nada	3
	Ed-Ee / Ns-Nc	22
ETA ESPAINIAKO ENPRESAK / LAS EMPRESAS ESPAÑOLAS	Asko / Mucho	9
	Dezente / Bastante	32
	Gutxi / Poco	24
	Batere ez / Nada	5
	Ed-Ee / Ns-Nc	30
Ehuneko bertikalak / Porcentajes verticales	100	



Taldeko emaitzak kontsultatzeko orrialdea / Página para consultar los resultados por colectivos: 120



2.6.2 – Enpresak nazioartekotzea eta Euskadirentzako ondorioak / Internacionalización de las empresas y consecuencias para Euskadi

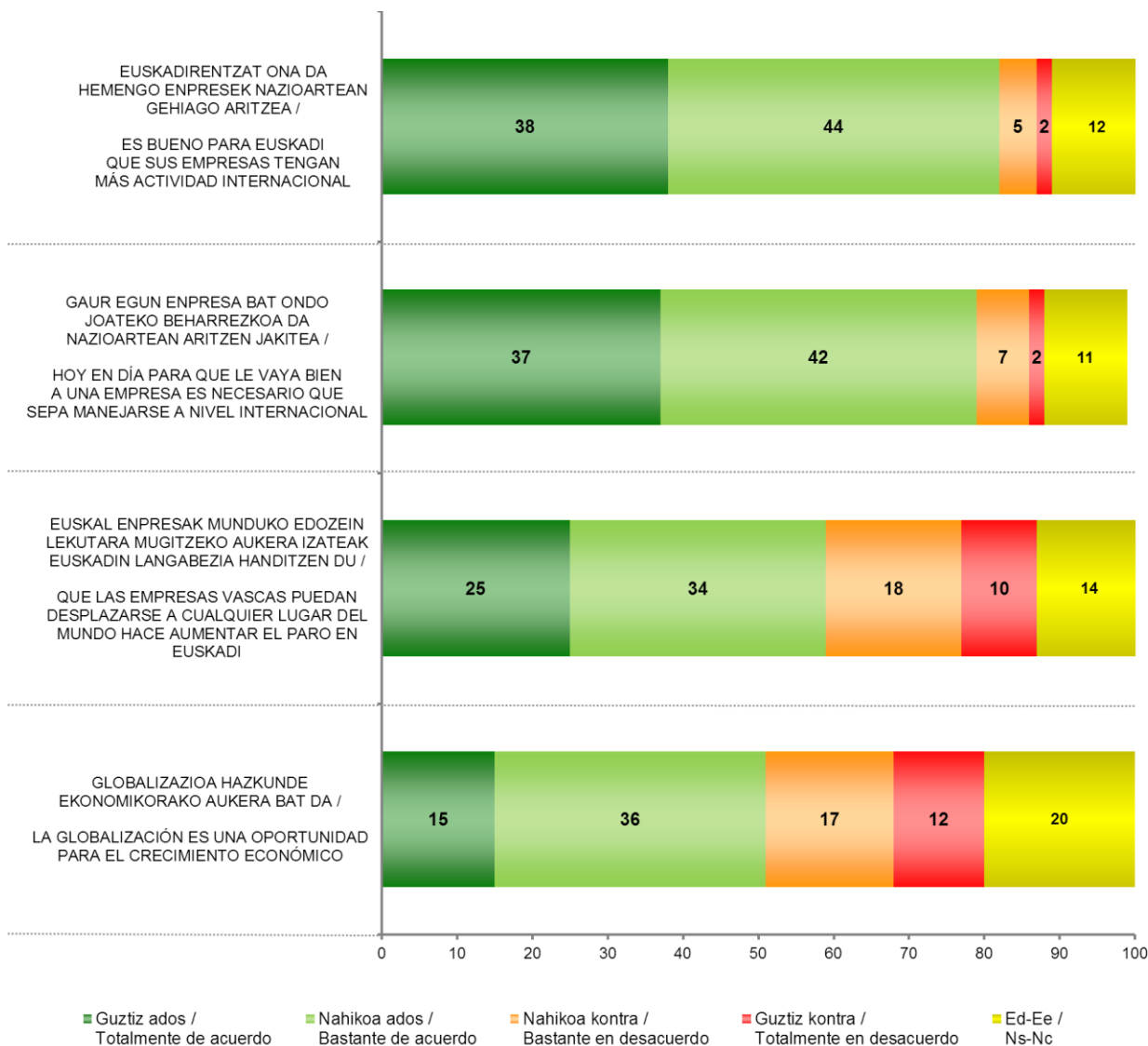
ORAIN ESALDI BATZUK IRAKURRIKO DIZKIZUT. HORIETAKO BAKOITZARI BURUZ, ESADAZU, MESEDEZ, GUZTIZ ADOS, NAHIKOA ADOS, NAHIKOA KONTRA ALA GUZTIZ KONTRA ZAUDEN: /
A CONTINUACIÓN LE VOY A LEER VARIAS FRASES. PARA CADA UNA DE ELLAS DÍGAME SI ESTÁ TOTALMENTE DE ACUERDO, BASTANTE DE ACUERDO, BASTANTE EN DESACUERDO O TOTALMENTE EN DESACUERDO:

	GUZTIRA / TOTAL
	Guztiz ados / Totalmente de acuerdo
	15
	Nahikoa ados / Bastante de acuerdo
	36
GLOBALIZAZIOA HAZKUNDE EKONOMIKORAKO AUKERA BAT DA / LA GLOBALIZACIÓN ES UNA OPORTUNIDAD PARA EL CRECIMIENTO ECONÓMICO	Nahikoa kontra / Bastante en desacuerdo
	17
	Guztiz kontra / Totalmente en desacuerdo
	12
	Ed-Ee / Ns-Nc
	20
	Guztiz ados / Totalmente de acuerdo
	25
EUSKAL ENPRESAK MUNDUKO EDOZEIN LEKUTARA MUGITZEKO AUKERA IZATEAK EUSKADIN LANGABEZIA HANDITZEN DU / QUE LAS EMPRESAS VASCAS PUEDAN DESPLAZARSE A CUALQUIER LUGAR DEL MUNDO HACE AUMENTAR EL PARO EN EUSKADI	Nahikoa ados / Bastante de acuerdo
	34
	Nahikoa kontra / Bastante en desacuerdo
	18
	Guztiz kontra / Totalmente en desacuerdo
	10
	Ed-Ee / Ns-Nc
	14
	Guztiz ados / Totalmente de acuerdo
	37
GAUR EGUN ENPRESA BAT ONDO JOATEKO BEHARREZKOA DA NAZIOARTEAN ARITZEN JAKITEA / HOY EN DÍA PARA QUE LE VAYA BIEN A UNA EMPRESA ES NECESARIO QUE SEPA MANEJARSE A NIVEL INTERNACIONAL	Nahikoa ados / Bastante de acuerdo
	42
	Nahikoa kontra / Bastante en desacuerdo
	7
	Guztiz kontra / Totalmente en desacuerdo
	2
	Ed-Ee / Ns-Nc
	11
	Guztiz ados / Totalmente de acuerdo
	38
EUSKADIRENTZAT ONA DA HEMENGO ENPRESEK NAZIOARTEAN GEHIAGO ARITZEA / ES BUENO PARA EUSKADI QUE SUS EMPRESAS TENGAN MÁS ACTIVIDAD INTERNACIONAL	Nahikoa ados / Bastante de acuerdo
	44
	Nahikoa kontra / Bastante en desacuerdo
	5
	Guztiz kontra / Totalmente en desacuerdo
	2
	Ed-Ee / Ns-Nc
	12
Ehuneko bertikalak / Porcentajes verticales	100

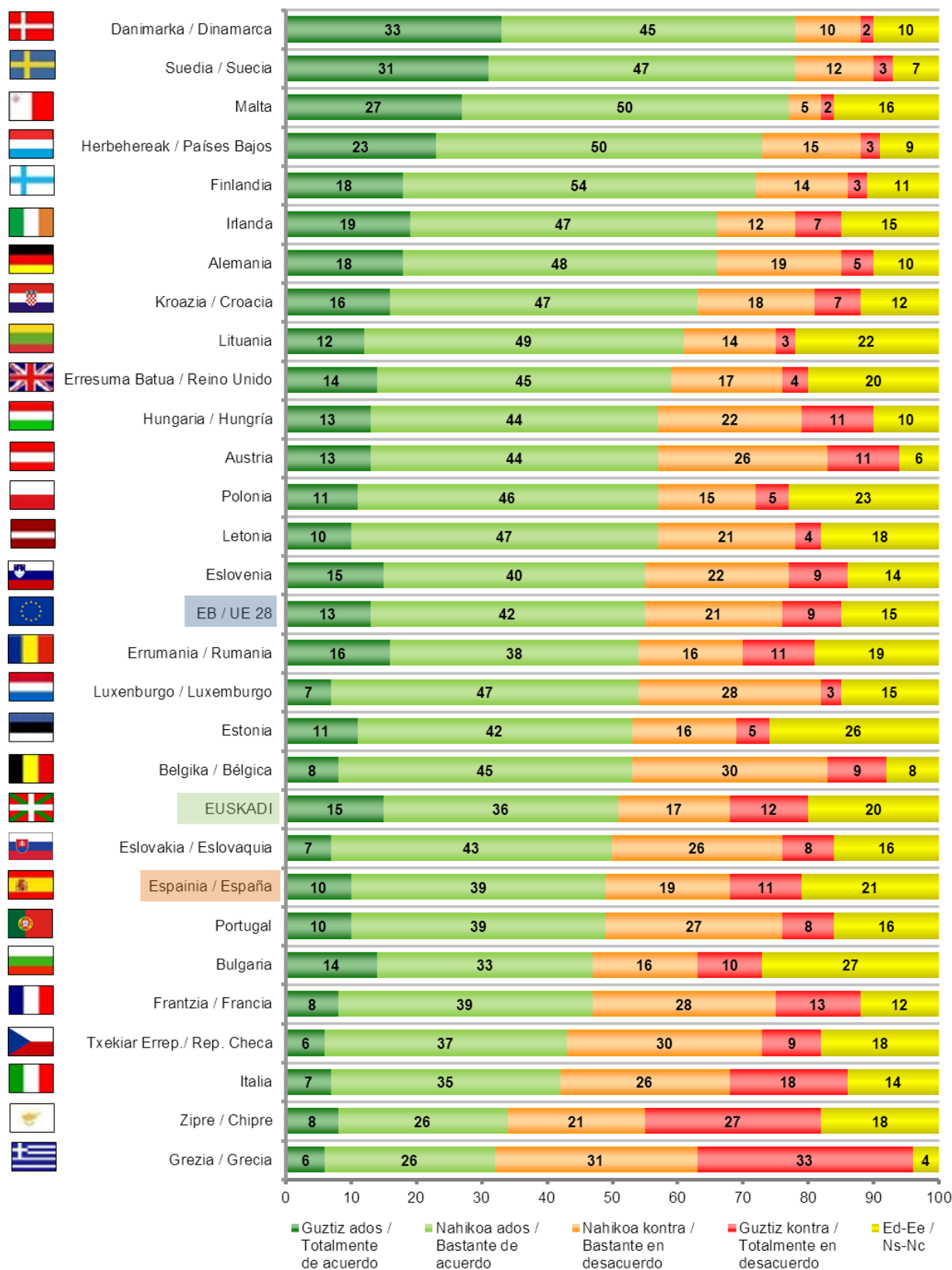


Taldeko emaitzak kontsultatzeko orrialdea / Página para consultar los resultados por colectivos: 122

ORAIN ESALDI BATZUK IRAKURRIKO DIZKIZUT. HORIETAKO BAKOITZARI BURUZ, ESADAZU, MESEDEZ, GUZTIZ ADOS, NAHIKOA ADOS, NAHIKOA KONTRA ALA GUZTIZ KONTRA ZAUDEN: / A CONTINUACIÓN LE VOY A LEER VARIAS FRASES. PARA CADA UNA DE ELLAS DÍGAME SI ESTÁ TOTALMENTE DE ACUERDO, BASTANTE DE ACUERDO, BASTANTE EN DESACUERDO O TOTALMENTE EN DESACUERDO:



GLOBALIZAZIOA HAZKUNDE EKONOMIKORAKO AUKERA BAT DA /
LA GLOBALIZACIÓN ES UNA OPORTUNIDAD PARA EL CRECIMIENTO ECONÓMICO



Europako Batzordea, Standard Eurobarometer 82, 2014ko abendua. (Lagina: 15 urte edo gehiago)
Comisión Europea, Standard Eurobarometer 82, diciembre 2014. (Muestra: >=15 años)

2.7 – Mugaz gaindiko lankidetzarako arlorik garrantzitsuenak / Ámbitos más importantes para la cooperación transfronteriza

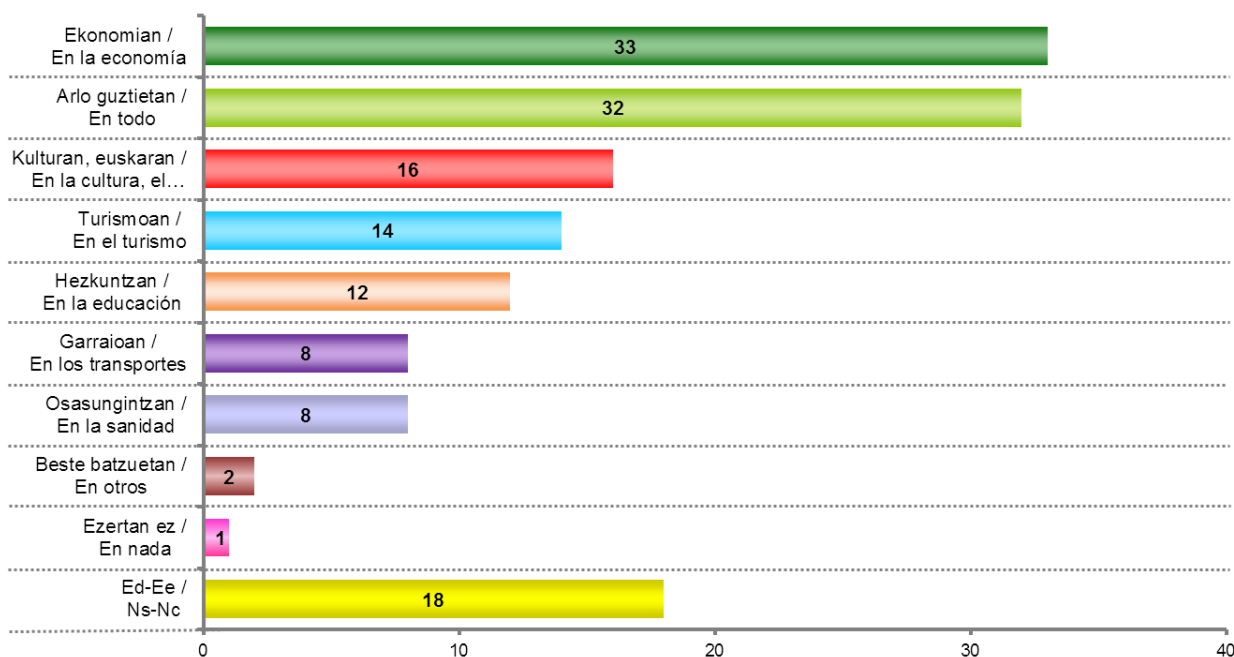
DUELA ZENBAIT URTETIK EUSKAL INSTITUZIOAK MUGAZ GAINDIKO LANKIDETZA BULTZATZEN ARI DIRA, FRANTZIAKO AKITANIA ERREGIOAREKIN. ZURE USTEZ, ZEIN ARLOTAN LITZATEKE GARRANTZITSUENA EUSKADIKO ETA AKITANIAKO INSTITUZIOEK ELKARREKIN LAN EGITEA? / DESDE HACE VARIOS AÑOS LAS INSTITUCIONES VASCAS ESTÁN IMPULSANDO LA COOPERACIÓN TRANSFRONTERIZA CON INSTITUCIONES DE LA REGIÓN FRANCESA DE AQUITANIA. EN SU OPINIÓN, ¿EN QUÉ ÁMBITOS SERÍA MÁS IMPORTANTE QUE COOPERARAN LAS INSTITUCIONES DE EUSKADI Y DE AQUITANIA?

	GUZTIRA / TOTAL
Ekonomian / En la economía	33
Arlo guztietan / En todo	32
Kulturan, euskaran / En la cultura, el euskera	16
Turismoan / En el turismo	14
Hezkuntzan / En la educación	12
Garraioan / En los transportes	8
Osasungintzan / En la sanidad	8
Beste batzuetan / En otros	2
Ezertan ez / En nada	1
Ed-Ee / Ns-Nc	18

Ehunekoen batura ez da 100 bi erantzun eman ahal zirelako /
Los porcentajes no suman 100 porque se podían dar dos respuestas



Taldeko emaitzak kontsultatzeko orrialdea / Página para consultar los resultados por colectivos: 125



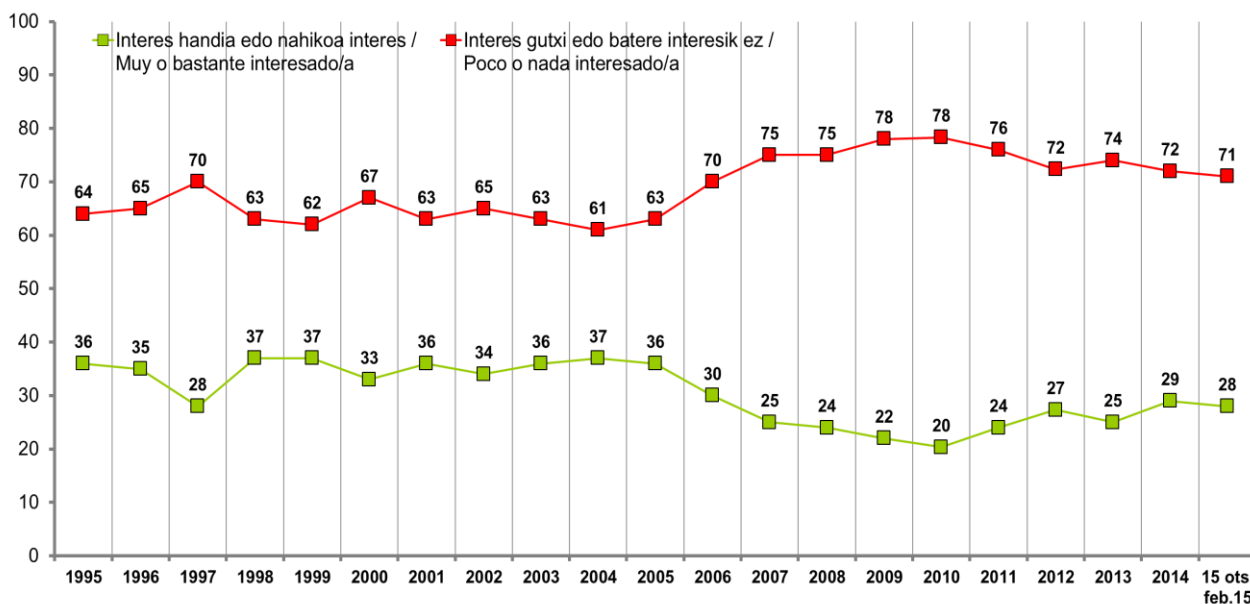
3 – Jarrera eta balio politikoak / Actitudes y valores políticos

3.1 – Politikarekiko interesa / Interés por la política

	GUZTIRA / TOTAL
Interes handia / Muy interesado/a	8
ORO HAR, NOLAKO INTERESA DUZU POLITIKAZ? / EN GENERAL, ¿EN QUÉ MEDIDA ESTÁ UD. INTERESADO/A EN LA POLÍTICA?	
Nahikoa interes / Bastante interesado/a	20
Interes gutxi / Poco interesado/a	32
Batere interesik ez / Nada interesado/a	39
Ed-Ee / Ns-Nc	1
Ehuneko bertikalak / Porcentajes verticales	100



Taldeko emaitzak kontsultatzeko orrialdea / Página para consultar los resultados por colectivos: 127

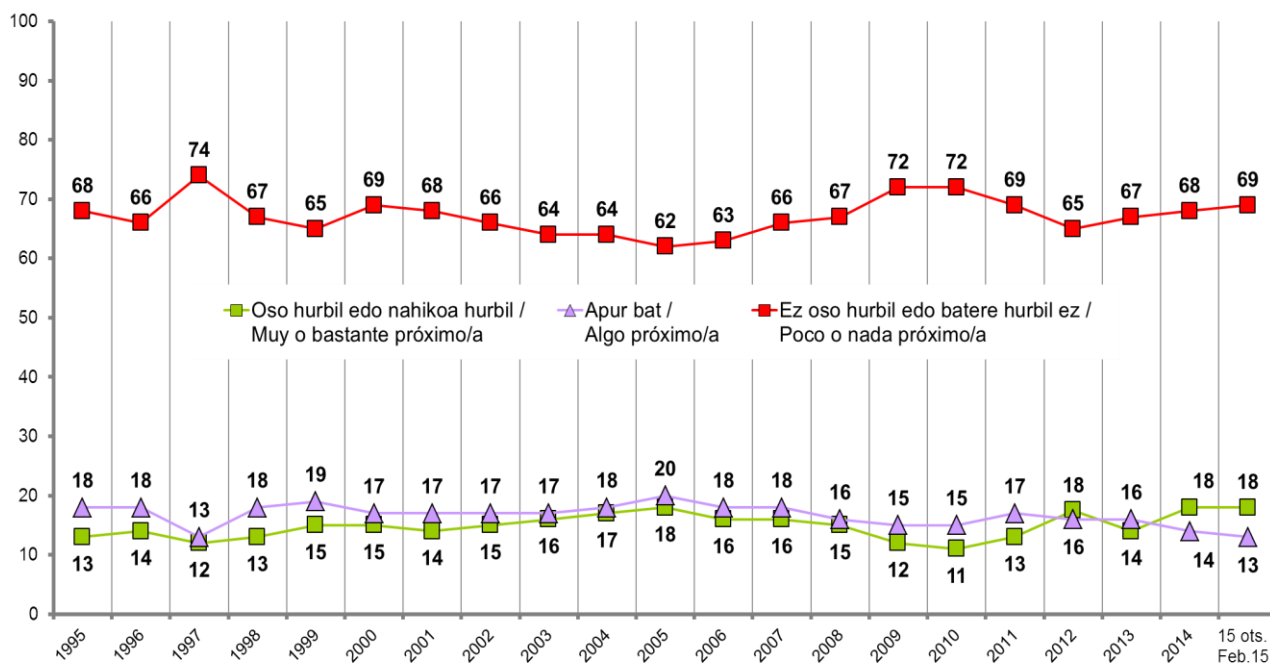


3.2 – Alderdi politikoren batekiko hurbiltasuna / Proximidad con algún partido político

	GUZTIRA / TOTAL
Oso hurbil / Muy próximo/a	6
Nahikoa hurbil / Bastante próximo/a	12
PARTIDU POLITIKOREN BATETIK HURBIL SENTITZEN ZARA? ¿SE SIENTE PRÓXIMO/A A ALGÚN PARTIDO POLÍTICO?	Apur bat / Algo próximo/a 13
Ez oso hurbil / Poco próximo/a	13
Batere hurbil ez / Nada próximo/a	56
Ed-Ee / Ns-Nc	1
Ehuneko bertikalak / Porcentajes verticales	100



Taldeko emaitzak kontsultatzeko orrialdea / Página para consultar los resultados por colectivos: 128



3.3 – Alderdi politikoekiko begikotasuna / Simpatía hacia partidos

	GUZTIRA / TOTAL
EAJ / PNV	4,3
PODEMOS - AHAL DUGU	4,0
EH BILDU	3,4
IU-EZKER ANITZA	3,0
PSE-EE	2,8
UPD	1,8
PP	1,3

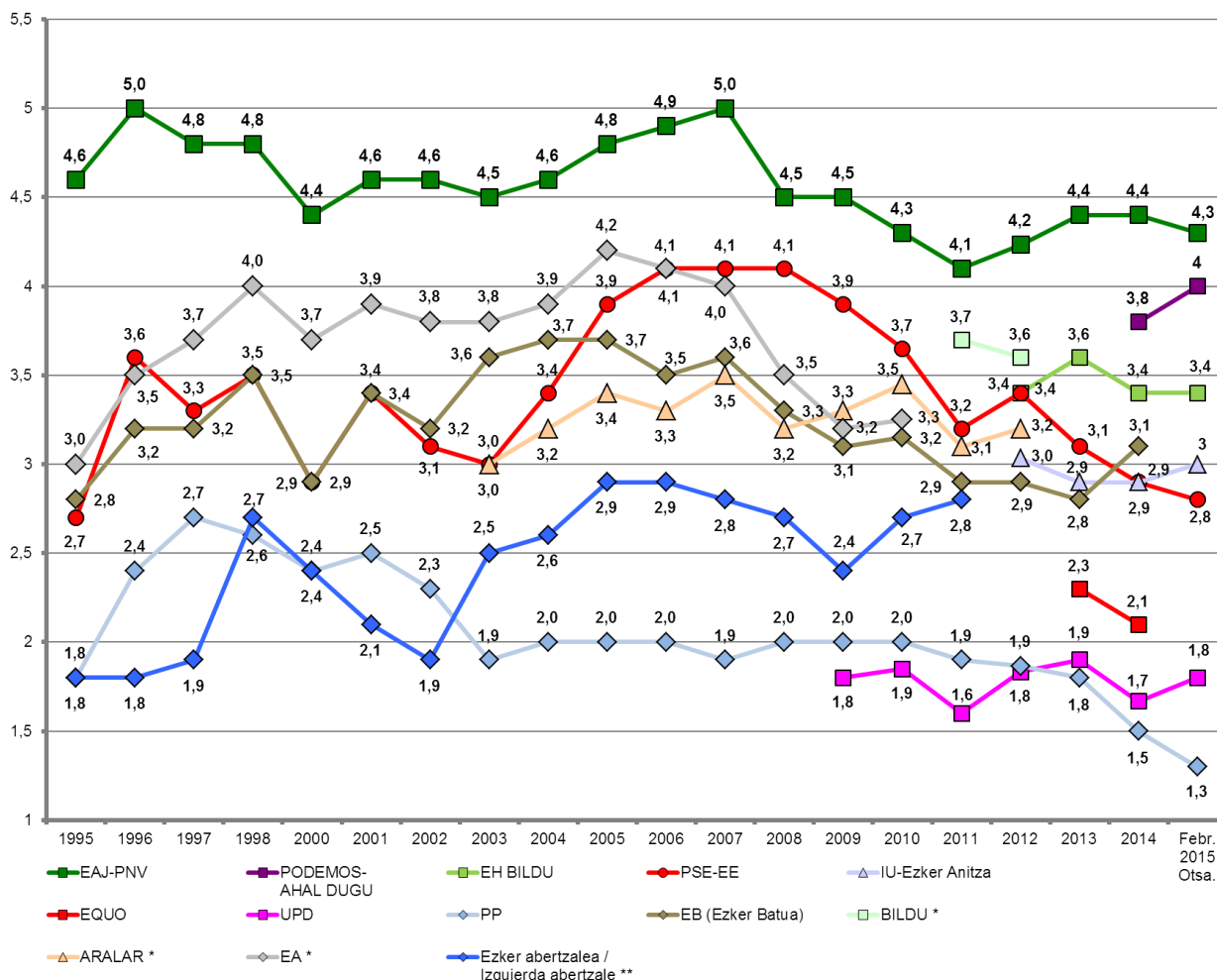
0-TIK 10-ERAKO ESKALA ERABILIZ, 0-AK INOLAKO SINPATIARIK EZ ETA 10-AK SINPATIA HANDIA ESAN NAHI DUTELARIK, ZENBATEKO SINPATIA SORTZEN DIZUTE ONDOKO ALDERDI POLITIKOEEK? /

¿QUÉ GRADO DE SIMPATÍA SIENTE POR CADA UNA DE LAS SIGUIENTES OPCIONES POLÍTICAS, EN UNA ESCALA DE 0 A 10, EN LA QUE EL 0 SIGNIFICA NINGUNA SIMPATÍA Y EL 10 MUCHA SIMPATÍA?

Batezbestekoak (0=inolako sinpatiarik ez; 10=sinpatia handia) / Medias (0=ninguna simpatía; 10=mucha simpatía)



Taldekako emaitzak kontsultatzeko orrialdea / Página para consultar los resultados por colectivos: 129



* 2011n EA BILDU koalizioan sartu zen. 2012an Aralar ere koalizio horretan barneratu zen, eta EH Bildu izena hartu zuen / En el año 2011 EA pasa a formar parte de BILDU. En 2012 Aralar también se integra en la coalición, que pasa a llamarse EH Bildu
** Kategoria horretan Batasuna, HB, EH edota ezker abertzaleko beste talde batzuen datuak ere sartu dira / En esta categoría se incluyen los datos de Batasuna, HB, EH u otros grupos de la izquierda abertzale

3.4 – Euskal buruzagi politikoen ezagutza, aprobazioa eta balorazioa / Conocimiento, aprobación y valoración de líderes políticos vascos

ORAIN EUSKADIKO BURUZAGI POLITIKO BATZUEI BURUZ GALDETU NAHI NIZUKE. ESADAZU, MESEDEZ, EZAGUTZEN DITUZUN ALA EZ ETA, EZAGUTZEKOTAN, NOLA BALORATZEN DITUZUN OTIK 10ERAKO ESKALAN, 0A BALORAZIORIK BAXUENA ETA 10A BALORAZIORIK ALTUENA DIRELA KONTUAN HARTUTA /
AHORA ME GUSTARÍA PREGUNTARLE POR ALGUNOS LÍDERES POLÍTICOS VASCOS. DÍGAME, POR FAVOR, SI LOS CONOCE O NO Y, EN CASO DE CONOCERLOS, CÓMO LOS VALORA UTILIZANDO UNA ESCALA DE 0 A 10 DONDE EL 0 ES LA VALORACIÓN MÍNIMA Y EL 10 LA VALORACIÓN MÁXIMA

INDIZEAK / ÍNDICES	
EZAGUTZA / CONOCIMIENTO	Buruzagi politiko bakoitza ezagutzen dutenen % / % de personas que conoce a cada líder político
APROBAZIOA / APROBACIÓN	Biztanleria osotik, buruzagi politiko bakoitzari 5 puntu edo gehiago eman diotenen % / % de personas del total de la población que asignan 5 o más puntos a cada líder político
BALORAZIOA / VALORACIÓN	Otik 10erako eskalan batezbesteko puntuazioa / Puntuación media en una escala de 0 a 10

GUZTIZKOAK / TOTALES			
	EZAGUTZA / CONOCIMIENTO (%)	APROBAZIOA / APROBACIÓN (%)	BALORAZIOA (Batezbestekoak 0-10) * / VALORACIÓN (Medias 0-10) *
IÑIGO URKULLU	89	54	5,1
ANDONI ORTUZAR	43	21	4,4
HASIER ARRAIZ	28	14	4,6
IDOIA MENDIA	45	16	3,8
ARANTZA QUIROGA	54	13	2,6
GORKA MANEIRO	36	7	2,4

* Politikari bakoitza ezagutzen duten herritarrek bakarrik baloratu dute /

* Cada político/a ha sido valorado/a únicamente por las y los ciudadanos que la/lo conocen



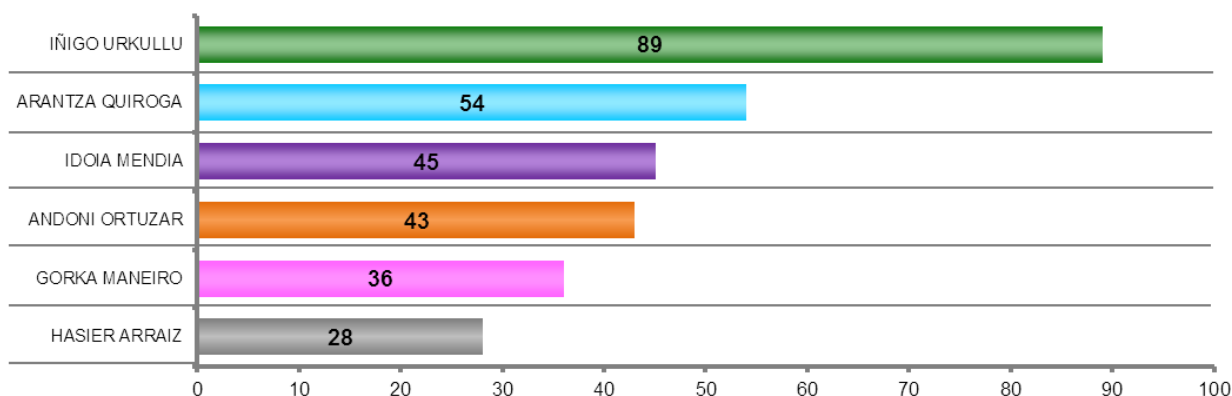
Taldeakako emaitzak kontsultatzeko orrialdea / Página para consultar los resultados por colectivos:

Ezagutza / Conocimiento: **131**

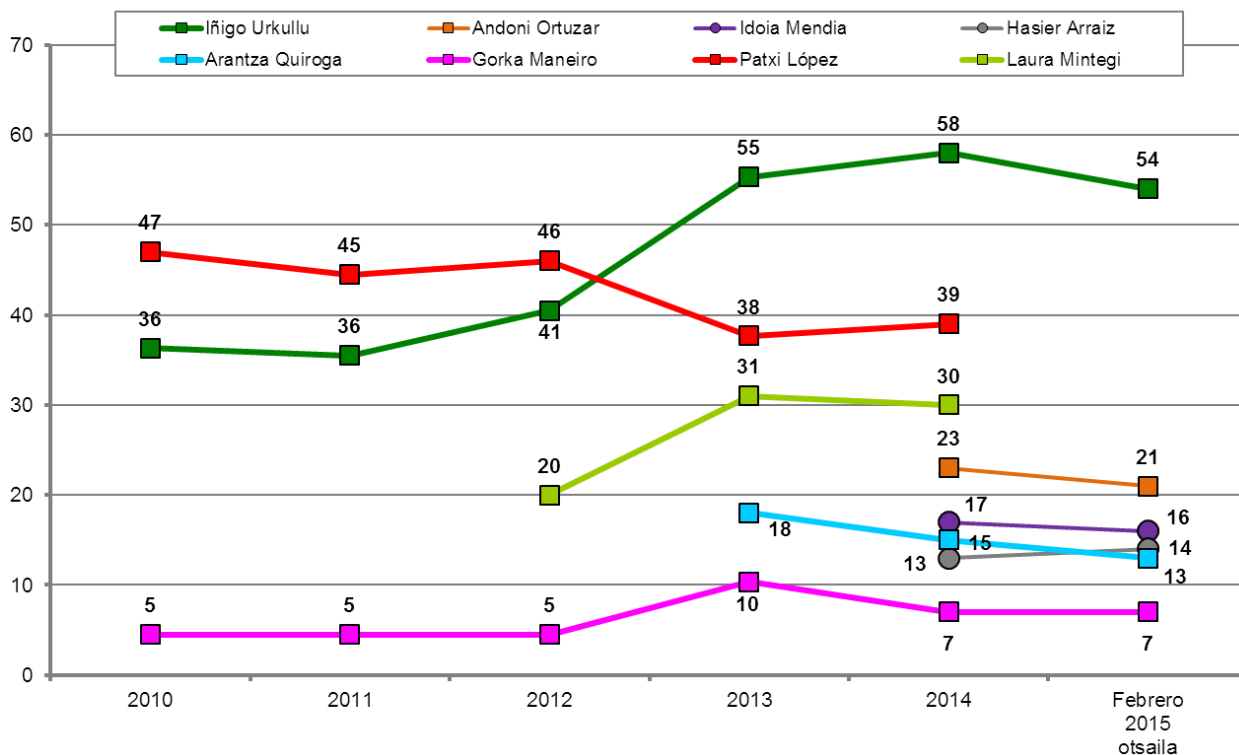
Aprobazioa / Aprobación: **132**

Balorazioa / Valoración: **133**

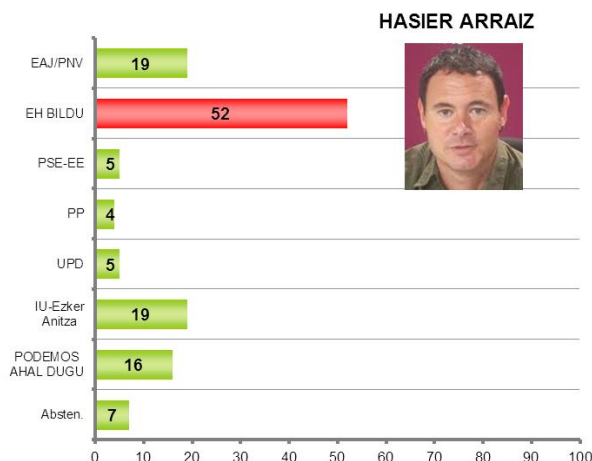
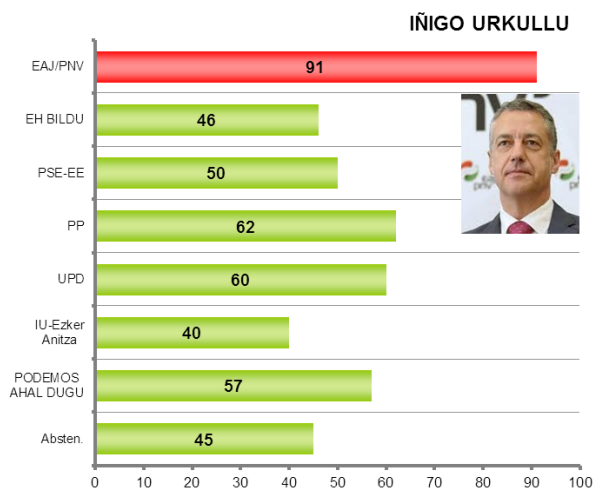
EZAGUTZA / CONOCIMIENTO



APROBAZIOA / APROBACIÓN Biztanleria osotik, buruzagi politiko bakoitzari 5 puntu edo gehiago eman diotenen % / % de personas del total de la población que asignan 5 o más puntos a cada líder político



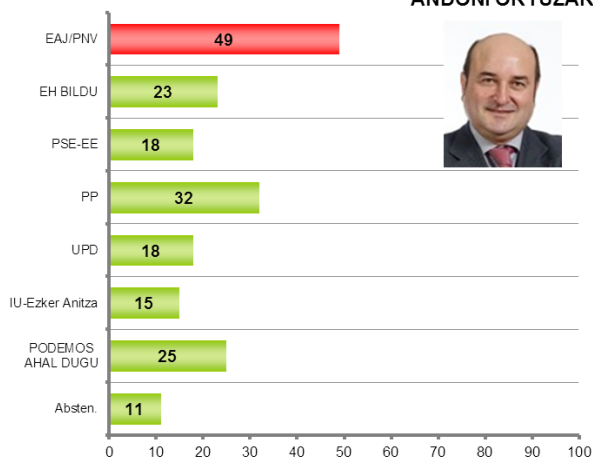
BURUZAGI POLITIKOEN APROBAZIOA 2014KO HAUTESKUNDE EUROPARRETAKO BOTOAREN ARABERA / APROBACIÓN SEGÚN VOTO EN ELECCIONES EUROPEAS 2014



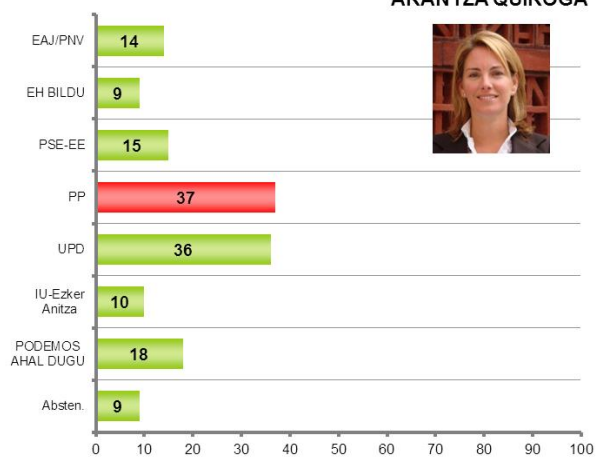
 **Norbere hautesleak / Propio electorado**

Emitzen irakurketa kontu handiz egin behar da, talde batzuetan jaso dugun kopuru eskasarengatik / La interpretación de los resultados debe hacerse con suma precaución, debido al escaso número de efectivos en algunos de los colectivos

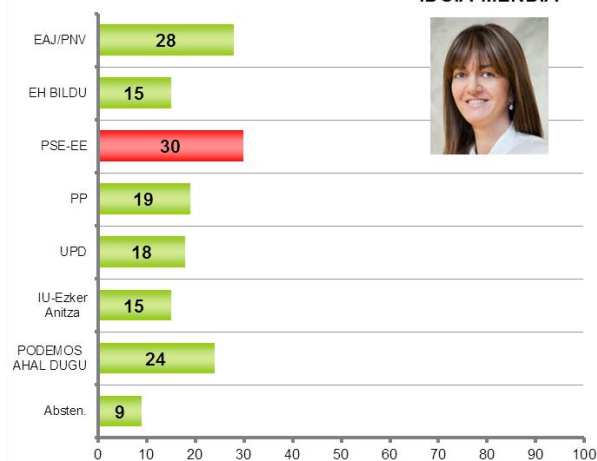
ANDONI ORTUZAR



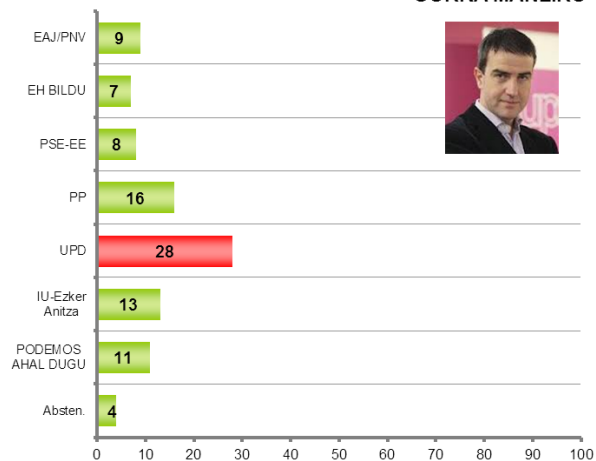
ARANTZA QUIROGA



IDOIA MENDIA



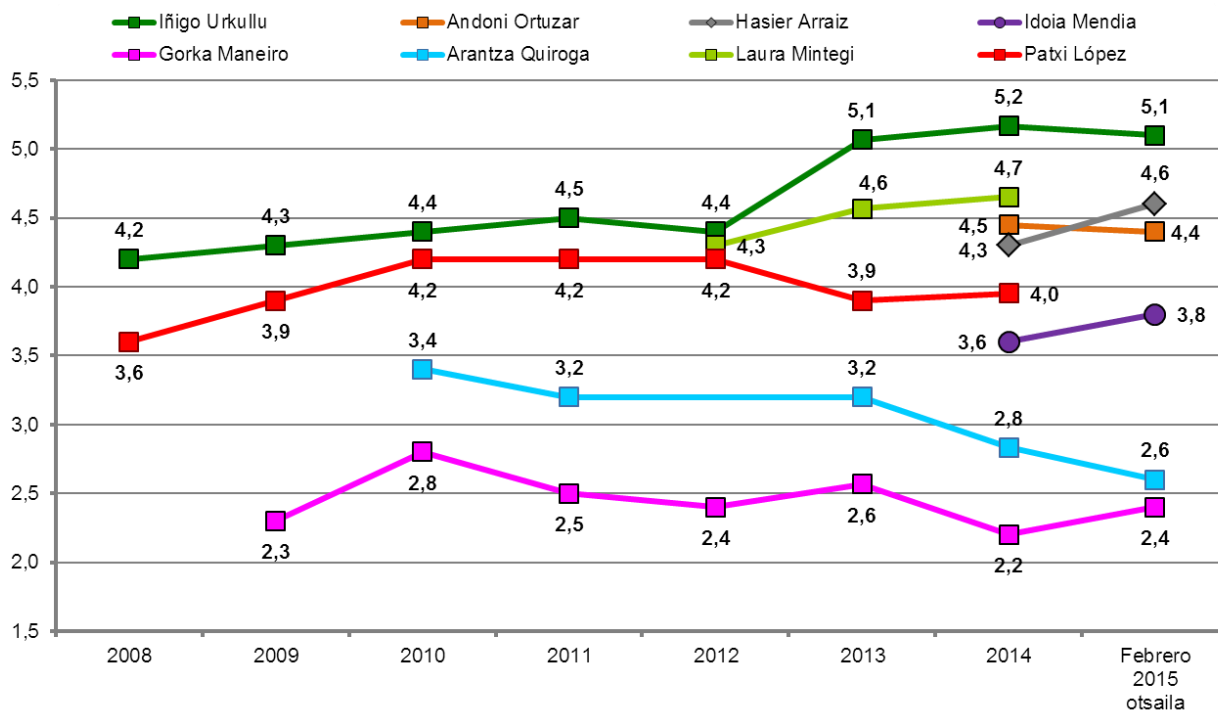
GORKA MANEIRO



 **Norbere hautesleak / Propio electorado**

Emitzen irakurketa kontu handiz egin behar da, talde batzuetan jaso dugun kopuru eskasarengatik / La interpretación de los resultados debe hacerse con suma precaución, debido al escaso número de efectivos en algunos de los colectivos

BALORAZIOA / Oitik 10erako eskalan batez besteko puntuazioa /
VALORACIÓN Puntuación media en una escala de 0 a 10



Batezbestekoa (0=baloraziorik baxuena; 10=baloraziorik altuena) / Medias (0=valoración mínima; 10= valoración máxima)
 Politikari bakoitza ezagutzen duten herritarrek bakarrik baloratu dute /
 Cada político/a ha sido valorado/a únicamente por las y los ciudadanos que la/lo conocen

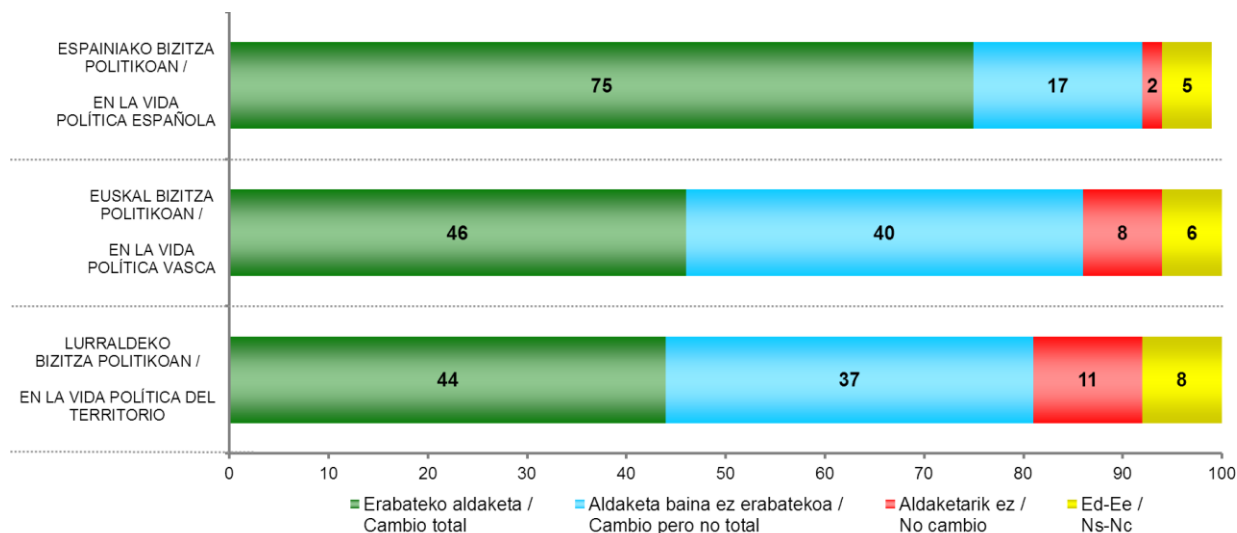
3.5 – Aldaketa beharra Espainiako, Euskadiko eta lurraldeko bizitza politikoan / Necesidad de cambio en la vida política española, vasca y del territorio

ZURE USTEZ ESPAINIAKO BIZITZA POLITIKOAN ERABATEKO ALDAKETA BEHAR DA, ALDAKETA BEHAR DA BAINA EZ ERABATEKOA, ALA EZ DA ALDAKETARIK BEHAR? ETA EUSKAL BIZITZA POLITIKOAN? ETA LURRALDEKO BIZITZA POLITIKOAN? / DIRÍA QUE EN LA VIDA POLÍTICA ESPAÑOLA ¿ES NECESARIO UN CAMBIO TOTAL, HACE FALTA UN CAMBIO PERO NO TOTAL, O NO ES NECESARIO UN CAMBIO? ¿Y EN LA VIDA POLÍTICA VASCA? ¿Y EN LA VIDA POLÍTICA DEL TERRITORIO?

	GUZTIRA / TOTAL	
ESPAINIAKO BIZITZA POLITIKOAN / EN LA VIDA POLÍTICA ESPAÑOLA	Erabateko aldaketa / Cambio total	75
	Aldaketa baina ez erabatekoa / Cambio pero no total	17
	Aldaketarik ez / No cambio	2
	Ed-Ee / Ns-Nc	5
EUSKAL BIZITZA POLITIKOAN / EN LA VIDA POLÍTICA VASCA	Erabateko aldaketa / Cambio total	46
	Aldaketa baina ez erabatekoa / Cambio pero no total	40
	Aldaketarik ez / No cambio	8
	Ed-Ee / Ns-Nc	6
LURRALDEKO BIZITZA POLITIKOAN / EN LA VIDA POLÍTICA DEL TERRITORIO	Erabateko aldaketa / Cambio total	44
	Aldaketa baina ez erabatekoa / Cambio pero no total	37
	Aldaketarik ez / No cambio	11
	Ed-Ee / Ns-Nc	8
Ehuneko bertikalak / Porcentajes verticales	100	



Taldeko emaitzak kontsultatzeko orrialdea / Página para consultar los resultados por colectivos: 134



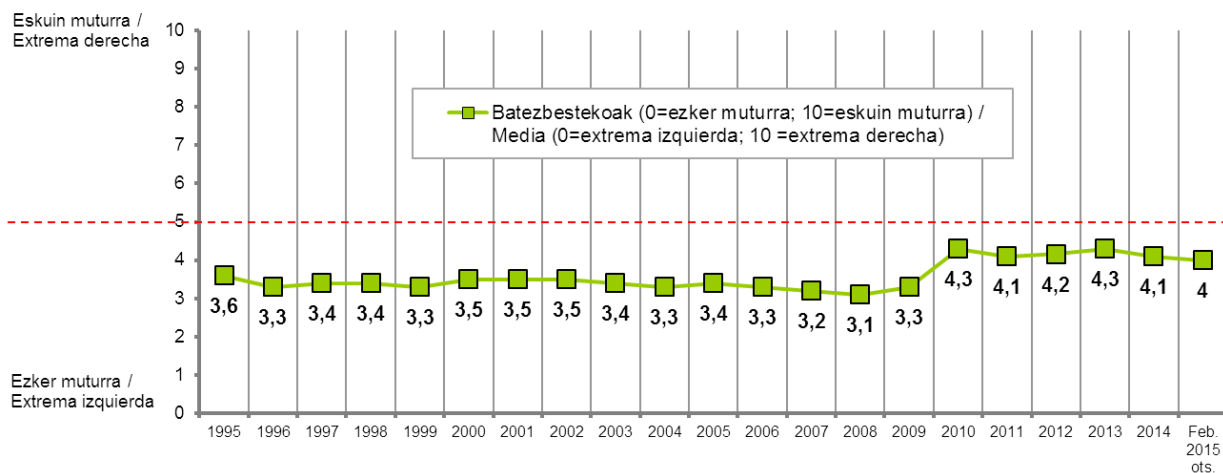
3.6 – Ezker-eskuin eskala / Escala izquierda-derecha

	GUZTIRA / TOTAL
POLITIKAZ HITZ EGITEN DENEAN NORMALKI EZKERRAZ ETA ESKUINAZ HITZ EGITEN DA. ZU ZEIN TOKITAN KOKATUKO ZINATEKE, 0TIK 10ERAKO ESKALAN, ZEINETAN 0AK EZKER MUTURRA ETA 10AK ESKUIN MUTURRA ESAN NAHI DUTEN? /	4,0
CUANDO SE HABLEA DE POLÍTICA NORMALMENTE SE UTILIZAN LAS EXPRESIONES IZQUIERDA Y DERECHA . EN UNA ESCALA DEL 0 AL 10, DONDE EL 0 ES LA EXTREMA IZQUIERDA Y EL 10 LA EXTREMA DERECHA, ¿EN QUÉ LUGAR SE COLOCARÍA UD.?	

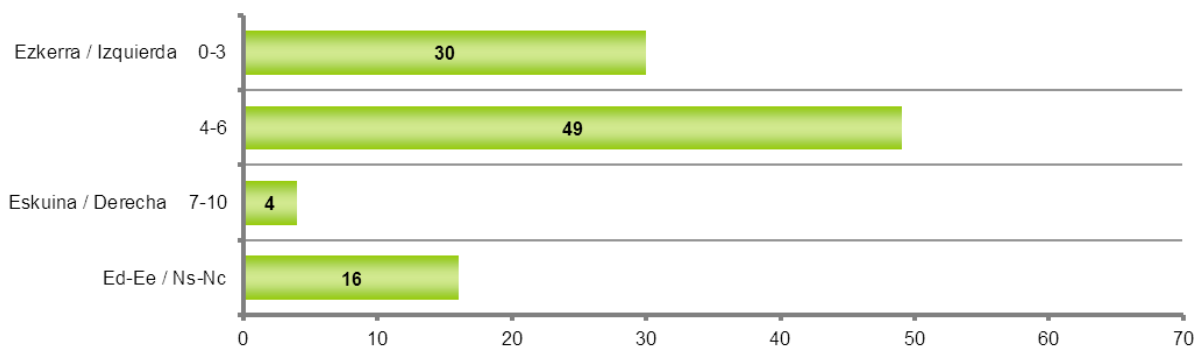
Batezbestekoak (0=ezker muturra; 10=eskuin muturra) / Media (0=extrema izquierda; 10 =extrema derecha)



Taldeko emaitzak kontsultatzeko orrialdea / Página para consultar los resultados por colectivos: **136**



2010aren aurretiko ikerketa guztietan, ezker-eskuin ardatza 1etik 7rako eskala bidez jaso zen. Konparatu ahal izateko, aurreko urteetako datuak ber kalkulatu egin dira egungo eskalara moldatzeko / En todos los estudios anteriores al año 2010, el eje izquierda-derecha se formuló con una escala de 1 a 7. A efectos comparativos, los datos anteriores han sido recalculados para adaptarlos a la escala actual



0=ezker muturra; 10=eskuin muturra / 0=extrema izquierda; 10 =extrema derecha

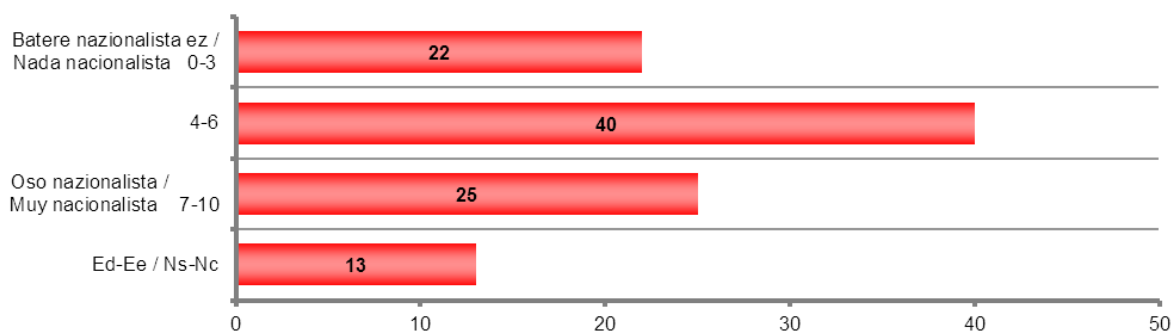
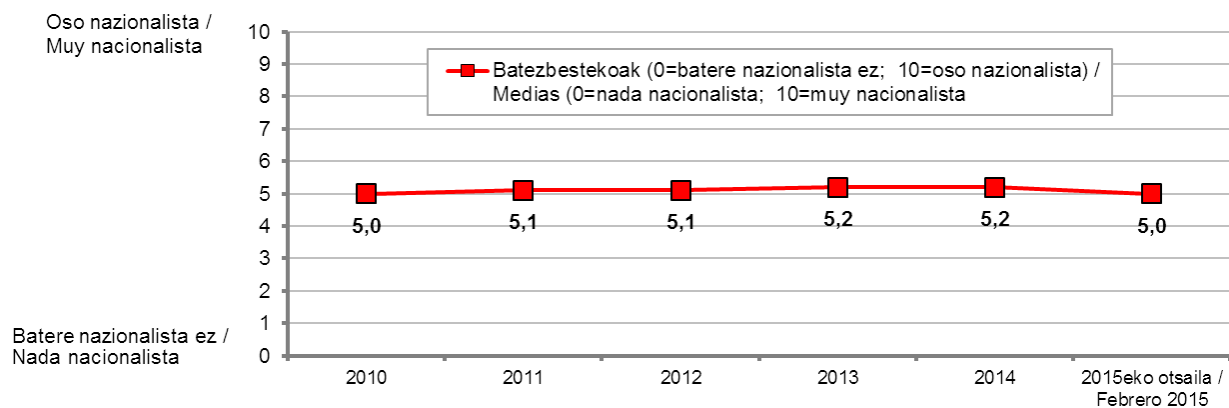
3.7 – Nazionalismo edo abertzaletasun eskala / Escala nacionalismo

	GUZTIRA / TOTAL
BESTALDE, EUSKAL NAZIONALISTA EDO ABERTZALE SENTIMENDUARI DAGOKIONEZ, ESANGO ZENIDAKE, MESEDEZ, NON KOKATUKO ZINATEKEEN 0TIK 10ERAKO ESKALAN, KONTUAN HARTUTA OA DELA BATERE NAZIONALISTA EDO ABERTZALEA EZ ETA 10A OSO NAZIONALISTA EDO ABERTZALEA? / POR OTRA PARTE, EN REFERENCIA AL SENTIMIENTO NACIONALISTA VASCO O ABERTZALE, ¿PODRÍA DECIRME, POR FAVOR, DÓNDE SE COLOCARÍA UD. EN UNA ESCALA DE 0 A 10, EN LA QUE 0 SIGNIFICA NADA NACIONALISTA O ABERTZALE Y EL 10 MUY NACIONALISTA O ABERTZALE?	5,0

Batezbestekoak (0=batere nazionalista ez; 10=oso nazionalista) / Medias (0=nada nacionalista; 10=muy nacionalista)



Taldeko emaitzak kontsultatzeko orrialdea / Página para consultar los resultados por colectivos: **138**



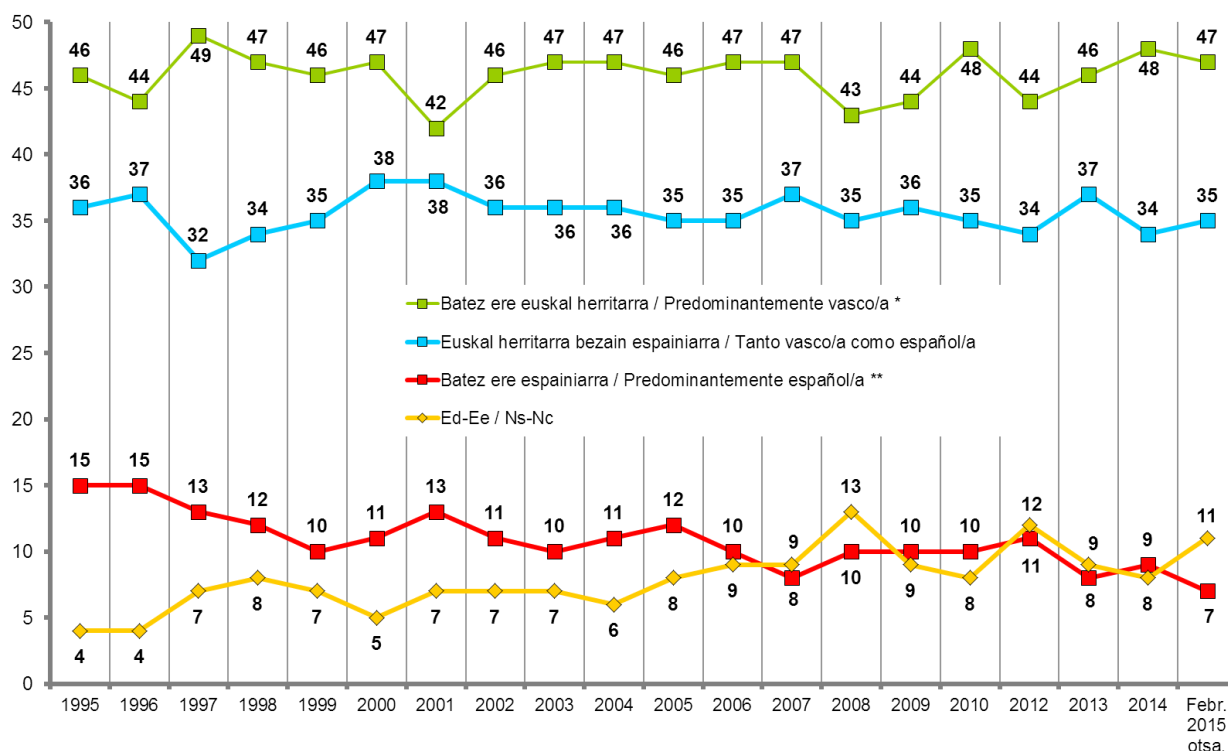
0=batere nazionalista ez; 10=oso nazionalista / 0=nada nacionalista; 10=muy nacionalista

3.8 – Euskal herritar-espainiar sentimendua / Sentimiento vasco-español

	GUZTIRA / TOTAL
Euskal herritarra bakarrik / Únicamente vasco/a	26
Euskal herritarra, espainiarra baino gehiago / Más vasco/a que español/a	21
ETA NOLA JOTZEN DUZU ZEURE BURUA, EUSKAL HERRITARRA ALA ESPAINIARRA? / Y ENTRE SER VASCO/A Y ESPAÑOL/A ¿CÓMO SE DEFINE UD.?...	
Euskal herritarra bezain espainiarra / Tanto vasco/a como español/a	35
Espainiarra, euskal herritarra baino gehiago / Más español/a que vasco/a	4
Espainiarra bakarrik / Únicamente español/a	3
Ed-Ee / Ns-Nc	11
Ehuneko bertikalak / Porcentajes verticales	100



Taldeko emaitzak kontsultatzeko orrialdea / Página para consultar los resultados por colectivos: **140**



* Batez ere euskal herritarra: euskal herritarra bakarrik + euskal herritarra, espainiarra baino gehiago / Predominantemente vasco/a: únicamente vasco/a + más vasco/a que español/a.

** Batez ere espainiarra: espainiarra, euskal herritarra baino gehiago + espainiarra bakarrik / Predominantemente español/a: más español/a que vasco/a + únicamente español/a

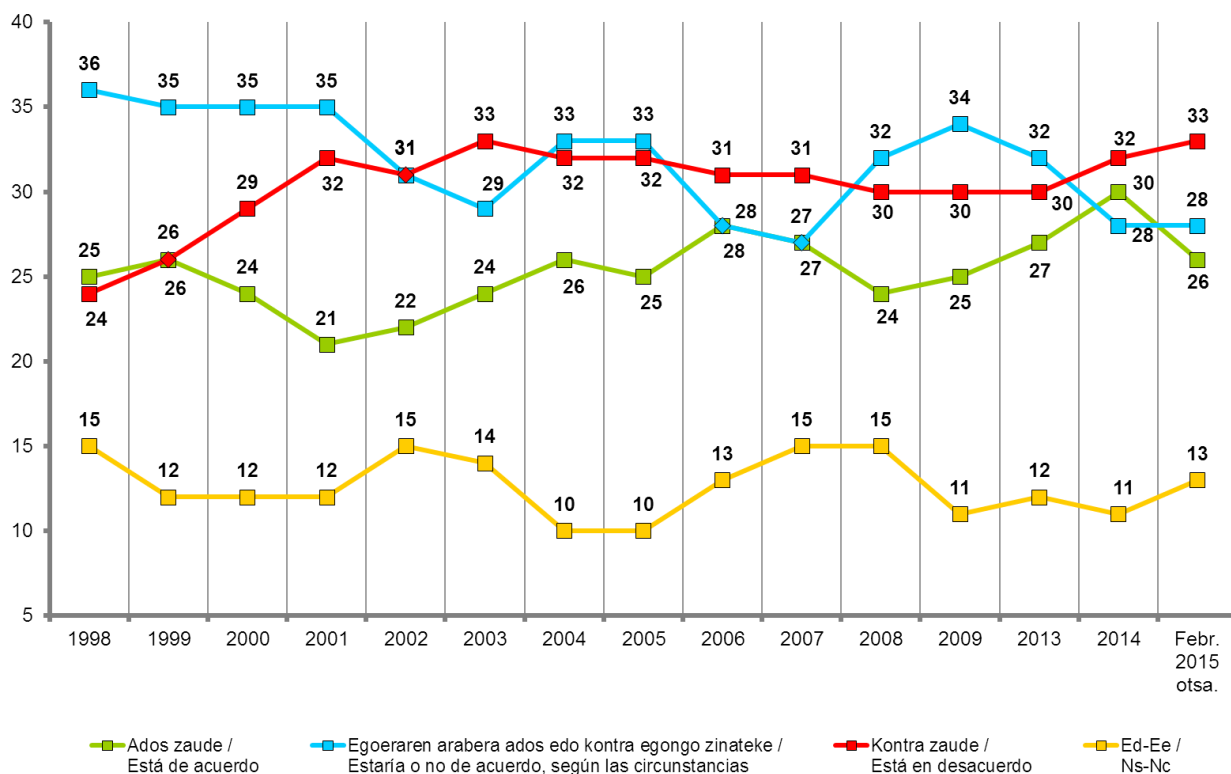
3.9 – Independentziarekiko jarrera / Actitud sobre la independencia

EUSKAL HERRIAREN INDEPENDENTZIARI DAGOKIONEZ ZU PERTSONALKI... /
SOBRE EL TEMA DE LA INDEPENDENCIA DEL PAÍS VASCO, UD. PERSONALMENTE...

	GUZTIRA / TOTAL
Ados zaude / Está de acuerdo	26
Egoeraren arabera ados edo kontra egongo zinateke / Estaría o no de acuerdo según las circunstancias	28
Kontra zaude / Está en desacuerdo	33
Ed-Ee / Ns-Nc	13
Ehuneko bertikalak / Porcentajes verticales	100



Taldekako emaitzak kontsultatzeko orrialdea / Página para consultar los resultados por colectivos: 141



3.10 – Botoa independentziari buruzko balizko erreferendumean / Voto en un hipotético referéndum sobre la independencia

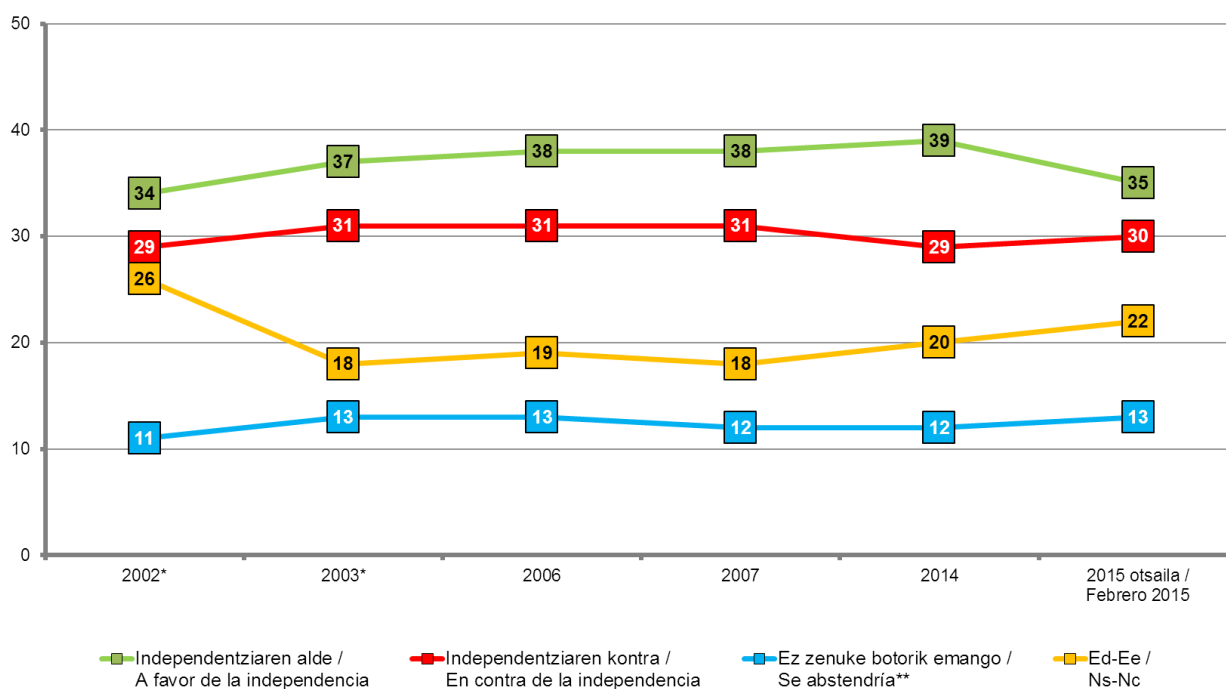
ESPAINIAKO GOBERNUAK INDEPENDENTZIARI BURUZ ASKATASUNEZ ERABAKITZEN UTZIKO BALU
ETA ERREFERENDUM BAT EGINGO BALITZ, ZUK ZEIN BOTO EMANGO ZENUKE? /
SI EL GOBIERNO ESPAÑOL ACEPTASE QUE LA SOCIEDAD VASCA DECIDIERA LIBREMENTE SOBRE LA
INDEPENDENCIA Y SE REALIZARA UN REFERÉNDUM, ¿UD. QUE VOTARÍA?

	GUZTIRA / TOTAL
Independentziaren alde / A favor de la independencia	35
Ez zenuke botorik emango / Se abstendría *	13
Independentziaren kontra / En contra de la independencia	30
Ed-Ee / Ns-Nc	22
Ehuneko bertikalak / Porcentajes verticales	100

* Erantzun aukera hau ez zitzaien irakurri inkestatuei /
Esta opción de respuesta no se ha leído a las y los encuestados



Taldekako emaitzak kontsultatzeko orrialdea / Página para consultar los resultados por colectivos: **142**



* 2002an eta 2003an galdera zehatza hauze zen: “Espainiako Gobernuak onartuko balu euskal gizarteak independentziari buruz erabakitzea eta erreferenduma egingo balitz, zuk zeuk zelako botoa emango zenuke?” /
En 2002 y 2003 la formulación exacta era: “Si el Gobierno Español permitiese a la sociedad vasca decidir libremente sobre la independencia y se realizara un referéndum, ¿Ud. qué votaría?”

** Erantzun aukera hau ez zitzaien irakurri inkestatuei / Esta opción de respuesta no se ha leído a las y los encuestados

4 – Zehaztasun teknikoak / Ficha técnica

Informazio bilketa 2015eko otsailaren 9tik 14ra bitartean egin zen -biak barne- galdesorta egituratu eta itxia erabiliz, Euskal Autonomia Erkidegoko (EAEko) lurralde bakoitzerako lagin adierazgarri bati etxean egindako banakako elkarrizketen bidez.

Lagina, 18 urte edo gehiagoko biztanleriari zuzendua, honela banatu zen: 518 pertsona Araban, 1.036 Bizkaian eta 588 Gipuzkoan, beraz, 2.142 pertsona elkarrizketatu ziren guztira. Gizabanakoen hautaketa prozedura polietapiko eta estratifikatuaren bidez egin zen, ausazko ibilbideak erabiliz -153 laginketa abiapunturekin¹-, ondoren pertsonak sexuaren, adinaren eta lan egoeraren arabera kuoten bidez aukeratuz. Emaitzak 2012ko Hauteskunde Autonomikoetako boto oroimenaren arabera eta hiru lurraldeetako biztanleria zentsuaren arabera haztatu dira.

Ikerketaren **diseinua**, emaitzen **azterketa** eta **txostena burutzearen** ardua Prospekzio Soziologikoen Kabineteari dagozkio soilik. Bestalde, informazio bilketa *Ikertalde* enpresak egin zuen, Lurra eraikina, Txingurri pasealekua 28-30, 2, 20017 Donostia helbidean dagoena.

2.142 pertsonako lagin honi dagokion **lagin errorearen** estimazioa, erabat ausazkoak diren laginketei egozgarria, $\pm 2,2$ da EAE osorako, %95,5eko konfiantza mailarako, $p=q=0,5$ izanik.

Inksten %35,6 telefono bidez **kontrolatu** dira eta %59,9 etxean.

La recogida de información se realizó entre el 9 y el 14 de febrero de 2015 -ambos inclusive- a través de entrevista individual mediante cuestionario estructurado y cerrado, realizada a domicilio a una muestra representativa de la población de cada uno de los Territorios Históricos de la Comunidad Autónoma del País Vasco (CAPV).

La **muestra**, dirigida a una población de 18 y más años, se distribuyó del siguiente modo: 518 personas en Araba, 1.036 en Bizkaia y 588 en Gipuzkoa, lo que supone un total de 2.142 personas entrevistadas. La selección se realizó por procedimiento polietápico y estratificado, siguiendo rutas aleatorias -a partir de un total de 153 puntos de muestreo¹- y con selección de los individuos por cuotas de sexo, edad y situación laboral, siendo posteriormente ponderados los resultados en base al recuerdo de voto en las Elecciones Autonómicas de 2012 y a la población de cada uno de los territorios.

El **diseño** de la investigación, el **análisis** de los resultados y la **elaboración del informe** es responsabilidad exclusiva del Gabinete de Prospección Sociológica. La recogida de información fue realizada por la empresa *Ikertalde*, sita en el edificio Lurra, Paseo Txingurri 28-30, 2, 20017, Donostia-San Sebastián.

El **error muestral** correspondiente a esta muestra de 2.142 individuos, y atribuible en el caso teórico de que la muestra hubiera sido estrictamente aleatoria, se cifra en un $\pm 2,2\%$ para el conjunto de la CAPV, con un nivel de confianza de 95,5% y $p=q=0,5$.

Se ha llevado a cabo un **control** telefónico del 35,6% de las encuestas y un control domiciliario del 59,9%.

¹ Hasiara puntu fisiko zehatza ausaz lortu zen hauteskunde sekzio bakoitzeko kale "zation" multzoen artean (azterketarako unitate geografiko txikiena), Eustatek egindako kale izendegien arabera.

¹ El lugar físico concreto de inicio se obtuvo aleatoriamente del conjunto de "tramos" de calles incluidos en cada sección electoral (unidad geográfica mínima de análisis), según los callejeros elaborados por el Eustat.

5 – Elkarrizketatutako biztanleriaren ezaugarriak / Características de la población entrevistada

SEXUA / SEXO	Gizona / Hombre	50
	Emakumea / Mujer	50
Ehuneko bertikalak / Porcentajes verticales		100
Datuak hiru lurraldeetako biztanleria zentsuaren arabera haztatu dira / Datos ponderados por la población de cada uno de los territorios		

ADIN TALDEAK / GRUPOS DE EDAD	18-29	20
	30-45	31
	46-64	28
	≥ 65	21
Ehuneko bertikalak / Porcentajes verticales		100
Datuak hiru lurraldeetako biztanleria zentsuaren arabera haztatu dira / Datos ponderados por la población de cada uno de los territorios		

ZEIN DA ZURE LANBIDE EDO PROFESIO NAGUSIA? / ¿CUÁL SU OCUPACIÓN PRINCIPAL?	Lan ordaindua / Trabajo remunerado	42
	Langabezian / En paro	10
	Etxeko lanak / Trabajo doméstico	14
	Ikasten nagusiki / Estudiando principalmente	11
	Erretiratu, pentsioduna, ezindua / Jubilado/a, pensionista, incapacitado/a	21
	Beste egoera batzuk / Otras situaciones	2
Ehuneko bertikalak / Porcentajes verticales		100
Datuak hiru lurraldeetako biztanleria zentsuaren arabera haztatu dira / Datos ponderados por la población de cada uno de los territorios		

ZUK ZER MODUZ HITZ EGITEN DUZU EUSKARAZ? / ¿SABE HABLAR EUSKERA?	Oso ondo / Sí, correctamente	27
	Nahikoa ondo / Sí, bastante bien	10
	Zerbait dakizu / Sí, puedo hablar algo	15
	Hitz batzuk dakizkizu / Sabe palabras	20
	Batere ez / No, nada	27
	Ed-Ee / Ns-Nc	1
Ehuneko bertikalak / Porcentajes verticales		100
Datuak hiru lurraldeetako biztanleria zentsuaren arabera haztatu dira / Datos ponderados por la población de cada uno de los territorios		

	Batere ez, lehen mailakoak baino baxuagoak / Ninguno, menos que primarios	8
	Lehen mailakoak, Oinarrizko batxilergoa, OHO, DBH / Primarios, Bachiller elemental, EGB	31
ZEIN IKASKETA AMAITU DITUZU? / ¿QUÉ ESTUDIOS HA FINALIZADO?	Lanbide Heziketa (LH) / Profesionales (FP)	21
	Bigarren mailakoak: Goi-mailako Batxilergoa, IEE, BBB, UBI / Secundarios: Bach.superior, REM, BUP, COU	15
	Erdi goi-mailakoak (Diplomaturak) / Medios superiores (Diplomaturas)	9
	Goi-mailakoak (Lizentziaturak, Ingeniaritzak, Doktoretzak, Graduak...) / Superiores (Licenciaturas, Ingenierías, Doctorados, Grados...)	16
	Ed-Ee / Ns-Nc	0
Ehuneko bertikalak / Porcentajes verticales		100
Datuk hiru lurraldeetako biztanleria zentsuaren arabera haztatu dira / Datos ponderados por la población de cada uno de los territorios		

	Erdi mailatik gora edo aberatsen mailan / Media-alta o acomodada	5
ZEIN KLASE SOZIALETAN KOKATZEN DUZU ZURE BURUA? / ¿EN QUÉ CLASE SOCIAL SE SITUARÍA UD.?	Erdi mailan / Media-media	56
	Erdi mailatik behera edo langileenean / Media- baja u obrera	38
	Ed-Ee / Ns-Nc	2
Ehuneko bertikalak / Porcentajes verticales		100
Datuk hiru lurraldeetako biztanleria zentsuaren arabera haztatu dira / Datos ponderados por la población de cada uno de los territorios		

	EAE+Nafarroa / CAPV+Navarra	69
JAOTERRIA / LUGAR DE NACIMIENTO	Estatua / Estado	18
	Atzerria / Extranjero	13
Ehuneko bertikalak / Porcentajes verticales		100
Datuk hiru lurraldeetako biztanleria zentsuaren arabera haztatu dira / Datos ponderados por la población de cada uno de los territorios		

6 – Eranskina: Emaizak kolektiboka / Anexo: Resultados por colectivos

Eranskinean azaltzen diren gurutzeetako aldagaiak ondoko taldeetatik sortu dira:

- **Lurraldea:** Araba, Bizkaia eta Gipuzkoa.
- **Sexua:** Gizona eta Emakumea.
- **Adin taldeak:** 18-29, 30-45, 46-64 eta ≥ 65 .
- **2014ko Hauteskunde Europarretako boto-oroimena:** EAJ-PNV, EH BILDU, PSE-EE, PP, UPD, IU-Ezker Anitza, PODEMOS - AHAL DUGU, Besteak (besteak, zuriak eta baliogabekoak), Abstentzioa eta Ed/Ee.
PPko, UPDko eta IU-Ezker Anitza-ko boto-emaileei dagozkien datuak kontu handiz irakurri behar dira kategoria horietan jaso ditugun kopuru eskasengatik.

Gainera, 2. atalean:

- **Jatorria:** Atzerriko etorkina; Estatuko etorkina; Bertakoa, familia etorkina; Bertakoa, familia mistoa eta Bertakoa, familia bertakoa.
- **Klase soziala:** Altua; Erdikoa eta Baxua.

Las variables de cruce que se presentan en este anexo se construyen a partir de los siguientes colectivos:

- **Territorio:** Araba, Bizkaia y Gipuzkoa.
- **Sexo:** Hombre y Mujer.
- **Grupos de edad:** 18-29, 30-45, 46-64 y ≥ 65 .
- **Recuerdo de voto en Europeas 2014:** EAJ-PNV, EH BILDU, PSE-EE, PP, UPD, IU-Ezker Anitza, PODEMOS - AHAL DUGU, Otros (otros, blancos y nulos) , Abstención y Ns/Nc.
Los datos correspondientes a votantes de PP, UPD e IU-Ezker Anitza han de leerse con suma cautela debido al escaso número de efectivos recogidos en esas categorías.

Además, para el capítulo 2:

- **Origen:** Inmigrante extranjero; Inmigrante del Estado; Nativo/a, familia inmigrante; Nativo/a, familia mixta y Nativo/a, familia nativa.
- **Clase social:** Alta; Media y Baja.

1 – Egoeraren balorazioa / Valoración de la situación

1.1 – Gaur egungo eta etorkizuneko egoera / Situación actual y en el futuro

ORAIN PENTSA EZAZU ZURETZAT GARRANTZITSUENAK DIREN GAUZETAN. 0-TIK 10 PUNTUTARA DOAN ESKALA ERABILIZ -0AK BIZITZA OSO GAIZKI DOAKIZULA ESAN NAHI DU, ETA 10AK OSO ONGI-, ZURE USTEZ,... / EN GENERAL, Y PENSANDO EN TODAS LAS COSAS QUE SON PARA UD. MÁS IMPORTANTES Y UTILIZANDO UNA ESCALA DE 0 A 10 PUNTOS, EN LA QUE EL 0 SIGNIFICA QUE LA VIDA LE VA MUY MAL, Y EL 10 SIGNIFICA QUE LA VIDA LE VA MUY BIEN

	Guztira / Total	LURRALDEA / TERRITORIO			SEXUA / SEXO		ADIN TALDEAK / GRUPOS DE EDAD			
		Araba	Bizkaia	Gipuzkoa	Gizona / Hombre	Emakumea / Mujer	18-29	30-45	46-64	>=65
ZU ORAIN / UD. ACTUALMENTE	6,2	6,1	6,1	6,4	6,2	6,2	6,6	6,3	5,9	6,2
<i>n (absolutu haztatu gabeak) / n (absolutos sin ponderar)</i>	(2138)	(516)	(1034)	(588)	(1070)	(1068)	(434)	(657)	(588)	(459)
ZU HEMENDIK URTEBETERA / UD. DENTRO DE UN AÑO	6,5	6,3	6,4	6,8	6,5	6,5	7,1	6,6	6,2	6,2
<i>n (absolutu haztatu gabeak) / n (absolutos sin ponderar)</i>	(2034)	(501)	(977)	(556)	(1018)	(1016)	(420)	(624)	(556)	(434)
EUSKADI ORAIN / EUSKADI ACTUALMENTE	5,5	5,3	5,4	5,7	5,5	5,4	5,9	5,5	5,2	5,3
<i>n (absolutu haztatu gabeak) / n (absolutos sin ponderar)</i>	(2109)	(515)	(1012)	(582)	(1058)	(1051)	(427)	(647)	(584)	(451)
EUSKADI HEMENDIK URTEBETERA / EUSKADI DENTRO DE UN AÑO	5,8	5,5	5,7	6,1	5,8	5,8	6,3	5,9	5,5	5,6
<i>n (absolutu haztatu gabeak) / n (absolutos sin ponderar)</i>	(2020)	(501)	(964)	(555)	(1019)	(1001)	(412)	(628)	(557)	(423)
ESTATUA ORAIN / EL ESTADO ACTUALMENTE	3,8	3,8	3,8	3,7	3,8	3,7	4,0	3,9	3,6	3,7
<i>n (absolutu haztatu gabeak) / n (absolutos sin ponderar)</i>	(2058)	(509)	(983)	(566)	(1033)	(1025)	(421)	(631)	(572)	(434)
ESTATUA HEMENDIK URTEBETERA / EL ESTADO DENTRO DE UN AÑO	4,0	4,1	4,0	4,0	4,1	4,0	4,3	4,1	3,8	3,8
<i>n (absolutu haztatu gabeak) / n (absolutos sin ponderar)</i>	(1984)	(496)	(943)	(545)	(1002)	(982)	(410)	(620)	(545)	(409)

Batezbestekoak (0=oso gaizki; 10=oso ongi) / Medias (0=muy mal; 10=muy bien)

ORAIN PENTSA EZAZU ZURETZAT GARRANTZITSUENAK DIREN GAUZETAN. 0-TIK 10 PUNTUTARA DOAN ESKALA ERABILIZ -0AK BIZITZA OSO GAIZKI DOAKIZULA ESAN NAHI DU, ETA 10AK OSO ONGI-, ZURE USTEZ,...

EN GENERAL, Y PENSANDO EN TODAS LAS COSAS QUE SON PARA UD. MÁS IMPORTANTES Y UTILIZANDO UNA ESCALA DE 0 A 10 PUNTOS, EN LA QUE EL 0 SIGNIFICA QUE LA VIDA LE VA MUY MAL, Y EL 10 SIGNIFICA QUE LA VIDA LE VA MUY BIEN

	Guztira / Total	2014KO HAUTESKUNDE EUOPARRETAKO BOTO-OROIMENA / RECUERDO DE VOTO EN EUROPEAS 2014									
		EAJ/PNV	EH BILDU	PSE-EE	PP	UPD	IU-Ezker Anitza	PODEMOS AHAL DUGU	Besteak / Otros	Absten.	Ed-Ee / Ns-Nc
ZU ORAIN / UD. ACTUALMENTE	6,2	6,5	6,2	6,1	6,2	6,8	6,4	6,2	6,5	6,1	6,2
n (absolutu haztatu gabeak) / n (absolutos sin ponderar)	(2138)	(306)	(246)	(151)	(64)	(20)	(64)	(108)	(134)	(657)	(388)
ZU HEMENDIK URTEBETERA / UD. DENTRO DE UN AÑO	6,5	6,8	6,6	6,1	6,5	7,3	6,4	6,4	6,8	6,4	6,5
n (absolutu haztatu gabeak) / n (absolutos sin ponderar)	(2034)	(294)	(234)	(145)	(64)	(19)	(60)	(103)	(130)	(625)	(360)
EUSKADI ORAIN / EUSKADI ACTUALMENTE	5,5	5,6	5,1	5,0	5,2	6,5	5,6	5,2	5,4	5,6	5,5
n (absolutu haztatu gabeak) / n (absolutos sin ponderar)	(2109)	(302)	(245)	(151)	(62)	(20)	(63)	(108)	(132)	(646)	(380)
EUSKADI HEMENDIK URTEBETERA / EUSKADI DENTRO DE UN AÑO	5,8	6,0	5,4	5,3	5,6	6,8	5,7	5,5	5,7	6,0	5,9
n (absolutu haztatu gabeak) / n (absolutos sin ponderar)	(2020)	(287)	(242)	(147)	(62)	(19)	(61)	(103)	(130)	(619)	(350)
ESTATUA ORAIN / EL ESTADO ACTUALMENTE	3,8	3,6	3,2	3,5	4,4	5,0	4,3	3,1	3,9	3,9	4,0
n (absolutu haztatu gabeak) / n (absolutos sin ponderar)	(2058)	(300)	(242)	(150)	(61)	(20)	(61)	(108)	(130)	(624)	(362)
ESTATUA HEMENDIK URTEBETERA / EL ESTADO DENTRO DE UN AÑO	4,0	3,9	3,5	3,8	4,5	5,5	4,8	3,6	4,1	4,1	4,2
n (absolutu haztatu gabeak) / n (absolutos sin ponderar)	(1984)	(287)	(237)	(146)	(60)	(18)	(59)	(105)	(129)	(602)	(341)

Batezbestekoak (0=oso gaizki; 10=oso ongi) / Medias (0=muy mal; 10=muy bien)

1.2 – Euskadiko arazo nagusiak / Principales problemas de Euskadi

ZURE USTEZ ZEINTZUK DIRA EUSKADIKO HIRU ARAZO NAGUSIAK? / EN SU OPINIÓN ¿CUÁLES SON LOS TRES PROBLEMAS MÁS IMPORTANTES DE EUSKADI?

	Guztira / Total	LURRALDEA / TERRITORIO			SEXUA / SEXO		ADIN TALDEAK / GRUPOS DE EDAD			
		Araba	Bizkaia	Gipuzkoa	Gizona / Hombre	Emakumea / Mujer	18-29	30-45	46-64	≥ 65
Lan merkatuari lotutako arazoak / Problemas ligados al mercado de trabajo	83	86	84	80	82	83	73	83	89	84
Arazo ekonomikoak / Problemas económicos	20	29	20	15	19	20	22	22	19	16
Egoera politikoa, politikariak eta gatazka politikoa / Situación política, políticos/as y conflicto político	13	17	13	12	17	10	12	15	14	12
Ustelkeria eta iruzurra / Corrupción y fraude	12	14	11	11	14	9	8	13	15	9
Etxebizitza eta etxe-gabetzeak / Vivienda y desahucios	9	7	9	9	8	10	10	8	11	5
Zerbitzu publikoen funtzionamendua eta hedadura, laguntzak / Funcionamiento y cobertura de los servicios públicos, ayudas	7	10	7	6	6	8	8	9	7	4
Osasungintza, Osakidetza, Gizarte Segurantza, osasuna / Sanidad, Osakidetza, Seguridad Social, salud	6	10	7	3	3	9	4	5	6	8
Arazo eta desberdintasun sozialak / Problemas y desigualdades sociales	6	4	6	6	6	6	4	5	8	6
Hezkuntza / Educación	5	7	5	3	3	6	8	4	3	3
Immigrazioa eta horrekin lotutako arazoak, arrazakeria / Inmigración y problemas relacionados con ella, racismo	4	7	3	4	4	4	3	6	4	2
Murrizketak / Recortes	3	2	2	5	2	3	3	2	3	2
Indarkeria, terrorismoa, presoak eta bake prozesua / Violencia, terrorismo, presos/as, proceso de paz	2	3	2	2	2	2	2	2	2	2
Hizkuntza egoerarekin lotutako arazoak / Problemas relacionados con la situación lingüística	2	1	2	2	2	2	3	1	2	1
Balioen krisia, norberekeria, intolerantzia, errespetu falta, kontsumismoa... / Crisis de valores, egoismo, intolerancia, falta de respeto, consumismo,...	2	2	1	2	2	2	2	1	2	3
Delinkuentzia eta segurtasun falta / Delincuencia e inseguridad ciudadana	2	1	2	1	2	1	1	2	2	1
Pentsioak / Pensiones	1	3	2	1	1	2	0	0	1	6
Ingurumena / Medio ambiente	1	1	1	2	1	1	1	2	1	0
Gazteen arazoak / Problemas de la juventud	1	1	1	0	1	1	0	1	1	1
Drogak / Drogas	1	0	1	1	0	1	0	0	1	2
Azpiegiturak eta garraioak / Infraestructuras y transportes	0	0	0	1	0	1	1	0	0	0
Emakumeen aurkako indarkeria / Violencia contra las mujeres	0	0	0	0	0	0	0	0	0	0
Familia	0	0	0	0	0	0	0	0	0	0
Juztizia / Justicia	0	0	0	0	0	0	0	0	0	0
Familia eta lana bateratzea / Conciliación de la vida familiar y laboral	0	0	0	0	0	0	0	0	0	0
Beste arazo batzuk / Otros problemas	2	2	3	2	3	2	2	2	3	2
Ed-Ee / Ns-Nc	5	3	5	5	4	5	9	4	2	5
n (absolutu haztatu gabeak) / n (absolutos sin ponderar)	(2142)	(518)	(1036)	(588)	(1071)	(1071)	(435)	(657)	(591)	(459)

Inkestatuak espontaneoki emandako erantzunak ondoren kodifikatu dira / Se ha realizado una codificación posterior de las respuestas dadas espontáneamente por las personas encuestadas
 Ehunekoen batura ez da 100 hiru arazo aipatu ahal zirelako / Los porcentajes no suman 100 porque se podían dar tres respuestas

ZURE USTEZ ZEINTZUK DIRA EUSKADIKO HIRU ARAZO NAGUSIAK? / EN SU OPINIÓN ¿CUÁLES SON LOS TRES PROBLEMAS MÁS IMPORTANTES DE EUSKADI?

	Guztira / Total	2014KO HAUTESKUNDE EUROPARRETAKO BOTO-OROIMENA / RECUERDO DE VOTO EN EUROPEAS 2014									
		EAJ/PNV	EH BILDU	PSE-EE	PP	UPD	IU-Ezker Anitza	PODEMOS AHAL DUGU	Besteak / Otros	Absten.	Ed-Ee / Ns-Nc
Lan merkatuari lotutako arazoak / Problemas ligados al mercado de trabajo	83	89	82	86	67	70	89	93	84	80	83
Arazo ekonomikoak / Problemas económicos	20	22	26	18	21	13	7	13	23	19	19
Egoera politikoa, politikariak eta gatazka politikoa / Situación política, políticos/as y conflicto político	13	13	27	17	23	2	9	16	14	8	11
Ustelkeria eta iruzurra / Corrupción y fraude	12	11	20	14	7	25	6	17	11	9	11
Etxebizitza eta etxe-gabetzeak / Vivienda y desahucios	9	9	10	7	2	4	22	11	8	8	9
Zerbitzu publikoen funtzionamendua eta hedadura, laguntzak / Funcionamiento y cobertura de los servicios públicos, ayudas	7	9	6	7	9	8	3	7	7	8	7
Osasungintza, Osakidetza, Gizarte Segurantza, osasuna / Sanidad, Osakidetza, Seguridad Social, salud	6	5	5	9	7	8	12	6	5	5	8
Arazo eta desberdintasun sozialak / Problemas y desigualdades sociales	6	7	6	6	4	5	6	7	10	5	5
Hezkuntza / Educación	5	4	8	3	1	0	2	5	11	5	2
Immigrazioa eta horrekin lotutako arazoak, arrazakeria / Inmigración y problemas relacionados con ella, racismo	4	1	3	5	7	7	6	6	6	4	4
Murrizketak / Recortes	3	1	2	3	2	5	12	3	1	3	2
Indarkeria, terrorismoa, presoak eta bake prozesua / Violencia, terrorismo, presos/as, proceso de paz	2	2	7	1	1	0	6	6	2	1	1
Hizkuntza egoerarekin lotutako arazoak / Problemas relacionados con la situación lingüística	2	0	3	1	11	0	6	0	2	1	1
Balioen krisia, norberekeria, intolerantzia, errespetu falta, kontsumismoa... / Crisis de valores, egoísmo, intolerancia, falta de respeto, consumismo,...	2	2	2	1	2	7	0	0	4	2	1
Delinkuentzia eta segurtasun falta / Delincuencia e inseguridad ciudadana	2	2	1	4	3	0	2	1	0	1	2
Pentsioak / Pensiones	1	2	1	2	1	0	0	1	2	1	2
Ingurumena / Medio ambiente	1	1	3	0	0	0	2	1	2	1	1
Gazteen arazoak / Problemas de la juventud	1	1	1	1	0	0	1	0	1	1	1
Drogak / Drogas	1	0	0	0	5	0	1	1	1	0	0
Azpiegiturak eta garraioak / Infraestructuras y transportes	0	0	0	0	0	0	2	0	2	1	1
Emakumeen aurkako indarkeria / Violencia contra las mujeres	0	0	0	0	0	0	0	0	0	0	0
Familia	0	0	0	0	0	5	0	0	1	0	0
Juztizia / Justicia	0	0	0	1	0	0	0	1	0	0	0
Familia eta lana bateratzea / Conciliación de la vida familiar y laboral	0	1	0	0	0	0	0	0	0	0	0
Beste arazo batzuk / Otros problemas	2	1	3	2	0	3	0	2	3	1	6
Ed-Ee / Ns-Nc	5	3	1	3	3	20	1	2	1	8	5
n (absolutu haztatu gabeak) / n (absolutos sin ponderar)	(2142)	(306)	(247)	(151)	(64)	(20)	(64)	(108)	(134)	(659)	(389)

Inkestaturek espontaneoki emandako erantzunak ondoren kodifikatu dira / Se ha realizado una codificación posterior de las respuestas dadas espontáneamente por las personas encuestadas

Ehunekoen batura ez da 100 hiru arazo aipatu ahal zirelako / Los porcentajes no suman 100 porque se podían dar tres respuestas

1.3 – Kezka pertsonal nagusiak / Principales preocupaciones personales

ETA ZURE EGUNEROKO BIZITZAN ZENTRATUZ, ZEIN HIRU ARAZO EDO KEZKA NAGUSI DITUZU? / Y CENTRÁNDONOS EN SU VIDA DIARIA, ¿QUÉ TRES PROBLEMAS O PREOCUPACIONES PRINCIPALES TIENE UD.?

	Guztira / Total	LURRALDEA / TERRITORIO			SEXUA / SEXO		ADIN TALDEAK / GRUPOS DE EDAD			
		Araba	Bizkaia	Gipuzkoa	Gizona / Hombre	Emakumea / Mujer	18-29	30-45	46-64	≥ 65
Lan merkatuari lotutako arazoak / Problemas ligados al mercado de trabajo	56	54	55	58	56	55	65	64	59	30
Arazo ekonomikoak / Problemas económicos	18	26	19	14	18	19	19	19	20	13
Osasungintza, Osakidetza, Gizarte Segurantzza, osasuna / Sanidad, Osakidetza, Seguridad Social, salud	13	19	13	12	12	15	4	8	18	25
Familia	7	8	9	3	6	8	3	7	9	7
Etxebizitza eta etxe-gabetzeak / Vivienda y desahucios	7	8	7	6	6	7	12	9	4	2
Hezkuntza / Educación	6	7	6	6	6	7	15	6	5	0
Zerbitzu publikoen funtzionamendua eta hedadura, laguntzak / Funcionamiento y cobertura de los servicios públicos, ayudas	5	6	4	5	4	5	6	4	4	5
Pentsioak / Pensiones	5	6	4	4	4	5	0	1	3	17
Ustelkeria eta iruzurra / Corrupción y fraude	3	4	3	3	3	3	1	4	3	3
Egoera politikoa, politikariak eta gatazka politikoa / Situación política, políticos/as y conflicto político	3	3	2	3	4	1	2	4	3	2
Arazo eta desberdintasun sozialak / Problemas y desigualdades sociales	2	1	1	3	2	2	1	2	2	2
Murrizketak / Recortes	2	2	2	1	2	2	1	1	2	2
Hizkuntza egoerarekin lotutako arazoak / Problemas relacionados con la situación lingüística	1	1	1	1	1	1	2	1	0	0
Azpiegiturak eta garraioak / Infraestructuras y transportes	1	2	0	1	1	1	1	1	1	1
Immigrazioa eta horrekin lotutako arazoak, arrazakeria / Inmigración y problemas relacionados con ella, racismo	1	1	1	0	1	1	1	1	1	0
Ingurumena / Medio ambiente	1	1	0	1	1	1	1	1	1	0
Balioen krisia, nobrekeria, intolerantzia, errespetu falta, kontsumismoa... / Crisis de valores, egoísmo, intolerancia, falta de respeto, consumismo,...	1	0	0	2	1	0	1	0	1	0
Indarkeria, terrorismoa, presoak eta bake prozesua / Violencia, terrorismo, presos/as, proceso de paz	1	1	0	1	0	1	0	1	1	0
Delinkuentzia eta segurtasun falta / Delincuencia e inseguridad ciudadana	0	1	1	0	0	0	0	1	0	0
Familia eta lana bateratzea / Conciliación de la vida familiar y laboral	0	0	0	1	0	1	0	1	0	0
Gazteen arazoak / Problemas de la juventud	0	1	0	0	0	0	0	0	1	0
Juztizia / Justicia	0	0	0	0	0	0	0	0	0	0
Drogak / Drogas	0	0	0	0	0	0	0	0	0	0
Beste arazo batzuk / Otros problemas	3	3	3	2	2	3	3	3	2	3
Ed-Ee / Ns-Nc	17	16	18	17	18	16	14	15	13	28
n (absolutu haztatu gabeak) / n (absolutos sin ponderar)	(2142)	(518)	(1036)	(588)	(1071)	(1071)	(435)	(657)	(591)	(459)

Inkestatuek espontaneoki emandako erantzunak ondoren kodifikatu dira / Se ha realizado una codificación posterior de las respuestas dadas espontáneamente por las personas encuestadas
Ehuneko batura ez da 100 hiru arazo aipatu ahal zirelako / Los porcentajes no suman 100 porque se podían dar tres respuestas

ETA ZURE EGUNEROKO BIZITZAN ZENTRATUZ, ZEIN HIRU ARAZO EDO KEZKA NAGUSI DITUZU? /
Y CENTRÁNDONOS EN SU VIDA DIARIA, ¿QUÉ TRES PROBLEMAS O PREOCUPACIONES PRINCIPALES TIENE UD.?

	Guztira / Total	2014KO HAUTESKUNDE EUOPARRETA KO BOTO-OROIMENA / RECUERDO DE VOTO EN EUROPEAS 2014									
		EAJ/PNV	EH BILDU	PSE-EE	PP	UPD	IU-Ezker Anitza	PODEMOS AHAL DUGU	Besteak / Otros	Absten.	Ed-Ee / Ns-Nc
Lan merkatuari lotutako arazoak / Problemas ligados al mercado de trabajo	56	45	63	49	47	41	62	64	67	58	54
Arazo ekonomikoak / Problemas económicos	18	17	23	20	12	5	9	22	20	19	16
Osasungintza, Osakidetza, Gizarte Segurantzza, osasuna / Sanidad, Osakidetza, Seguridad Social, salud	13	19	14	17	17	17	9	10	10	11	14
Familia	7	6	6	9	9	33	9	9	3	6	8
Etxebizitza eta etxe-gabetzeak / Vivienda y desahucios	7	3	10	5	12	20	9	10	10	6	5
Hezkuntza / Educación	6	3	5	4	9	5	2	11	9	8	5
Zerbitzu publikoen funtzionamendua eta hedadura, laguntzak / Funcionamiento y cobertura de los servicios públicos, ayudas	5	4	5	6	7	9	6	3	6	3	6
Pentsioak / Pensiones	5	9	1	7	5	4	1	4	2	3	7
Ustelkeria eta iruzurra / Corrupción y fraude	3	2	4	3	1	0	2	6	1	2	5
Egoera politikoa, politikariak eta gatazka politikoa / Situación política, políticos/as y conflicto político	3	4	7	4	1	0	0	2	3	1	3
Arazo eta desberdintasun sozialak / Problemas y desigualdades sociales	2	2	3	2	3	0	5	1	3	1	1
Murrizketak / Recortes	2	2	1	1	1	0	6	4	0	1	2
Hizkuntza egoerarekin lotutako arazoak / Problemas relacionados con la situación lingüística	1	0	0	0	1	0	1	2	1	1	1
Azpiegiturak eta garraioak / Infraestructuras y transportes	1	0	0	2	2	0	5	1	2	1	1
Immigrazioa eta horrekin lotutako arazoak, arrazakeria / Inmigración y problemas relacionados con ella, racismo	1	0	0	0	3	0	2	0	1	1	0
Ingurumena / Medio ambiente	1	0	1	1	0	0	0	1	3	0	1
Balioen krisia, norberekeria, intolerantzia, errespetu falta, kontsumismoa... / Crisis de valores, egoísmo, intolerancia, falta de respeto, consumismo,...	1	0	0	0	2	0	0	0	2	1	0
Indarkeria, terrorismo, presoak eta bake prozesua / Violencia, terrorismo, presos/as, proceso de paz	1	0	2	1	0	0	0	0	2	0	0
Delinkuentzia eta segurtasun falta / Delincuencia e inseguridad ciudadana	0	0	0	1	0	0	1	0	0	1	0
Familia eta lana bateratzea / Conciliación de la vida familiar y laboral	0	1	1	0	0	0	1	0	0	0	0
Gazteen arazoak / Problemas de la juventud	0	0	1	0	1	0	0	0	0	0	0
Juztizia / Justicia	0	0	0	0	1	0	0	0	0	0	0
Drogak / Drogas	0	0	0	0	0	0	0	0	0	0	0
Beste arazo batzuk / Otros problemas	3	2	4	2	6	5	3	2	5	2	3
Ed-Ee / Ns-Nc	17	22	13	19	19	14	11	9	10	17	19
n (absolutu haztatu gabeak) / n (absolutos sin ponderar)	(2142)	(306)	(247)	(151)	(64)	(20)	(64)	(108)	(134)	(659)	(389)

Inkestaturek espontaneoki emandako erantzunak ondoren kodifikatu dira / Se ha realizado una codificación posterior de las respuestas dadas espontáneamente por las personas encuestadas
Ehunekoen batura ez da 100 hiru arazo aipatu ahal zirelako / Los porcentajes no suman 100 porque se podían dar tres respuestas

1.4 – Bizi-kalitatea Euskadin, Europarekin alderatuta / Calidad de vida en Euskadi en comparación con Europa

EUSKADIKO BIZI KALITATEA EUROPAR BATASUNEN BESTE HERRIALDEETAKO EKIN KONPARATUTA, HEMEN BIZI KALITATEA EUROPAR BATASUNEN BATEZ BESTEKOA BAINO ASKOZ HOBEA, PIXKA BAT HOBEA, PIXKA BAT OKERRAGOA EDO ASKOZ OKERRAGOA DELA USTE DUZU? / COMPARANDO LA CALIDAD DE VIDA EN EUSKADI CON LA DE LOS PAÍSES DE LA UNIÓN EUROPEA, ¿DIRÍA UD. QUE LA CALIDAD DE VIDA AQUÍ ES MUCHO MEJOR, ALGO MEJOR, ALGO PEOR O MUCHO PEOR QUE LA MEDIA DE LOS PAÍSES DE LA UNIÓN EUROPEA?

	Guztira / Total	LURRALDEA / TERRITORIO			SEXUA / SEXO		ADIN TALDEAK / GRUPOS DE EDAD			
		Araba	Bizkaia	Gipuzkoa	Gizona / Hombre	Emakumea / Mujer	18-29	30-45	46-64	≥ 65
Askoz hobea / Mucho mejor	5	5	5	6	5	6	6	5	7	4
Pixka bat hobea / Algo mejor	39	34	38	41	40	38	45	37	35	41
Pixka bat okerragoa / Algo peor	32	40	33	29	33	32	29	36	38	23
Askoz okerragoa / Mucho peor	7	8	5	9	7	7	8	8	5	5
Ed-Ee / Ns-Nc	17	13	19	15	16	18	12	14	16	27
Ehuneko bertikalak / Porcentajes verticales	100	100	100	100	100	100	100	100	100	100
n (absolutu haztatu gabeak) / n (absolutos sin ponderar)	(2142)	(518)	(1036)	(588)	(1071)	(1071)	(435)	(657)	(591)	(459)

	Guztira / Total	2014KO HAUTESKUNDE EUOPARRETAKO BOTO-OROIMENA / RECUERDO DE VOTO EN EUROPEAS 2014									
		EAJ/PNV	EH BILDU	PSE-EE	PP	UPD	IU-Ezker Anitza	PODEMOS AHAL DUGU	Besteak / Otros	Absten.	Ed-Ee / Ns-Nc
Askoz hobea / Mucho mejor	5	8	3	4	1	0	0	7	2	8	4
Pixka bat hobea / Algo mejor	39	41	36	39	43	39	28	35	34	40	39
Pixka bat okerragoa / Algo peor	32	30	41	39	30	41	56	38	36	29	29
Askoz okerragoa / Mucho peor	7	4	9	4	2	5	2	6	10	8	7
Ed-Ee / Ns-Nc	17	17	11	15	25	15	13	13	19	15	22
Ehuneko bertikalak / Porcentajes verticales	100	100	100	100	100	100	100	100	100	100	100
n (absolutu haztatu gabeak) / n (absolutos sin ponderar)	(2142)	(306)	(247)	(151)	(64)	(20)	(64)	(108)	(134)	(659)	(389)

2 – Euskadi munduan / Euskadi en el mundo

2.1 – Europarekiko jarrerak / Actitudes hacia Europa

2.1.1 – Eremu geografiko desberdinekiko lotura / Apego por distintos ámbitos geográficos

ESADAZU NOLAKO LOTURA SENTITZEN DUZUN BIZI ZAREN HIRI EDO HERRIAREKIN. ETA EUSKAL HERRIAREKIN? ETA ESPAINIAREKIN? ETA EUROPAREKIN? /
¿HASTA QUÉ PUNTO SIENTE APEGO POR EL PUEBLO O CIUDAD EN QUE VIVE? ¿Y POR EL PAÍS VASCO? ¿Y POR ESPAÑA? ¿Y POR EUROPA?

	Guztira / Total	LURRALDEA / TERRITORIO			SEXUA / SEXO		ADIN TALDEAK / GRUPOS DE EDAD				
		Araba	Bizkaia	Gipuzkoa	Gizona / Hombre	Emakumea / Mujer	18-29	30-45	46-64	≥ 65	
BIZI ZAREN HIRI EDO HERRIAREKIN / POR EL PUEBLO O CIUDAD EN QUE VIVE	Lotura handia / Mucho apego	64	65	64	63	63	65	57	56	67	77
	Nahikoa lotura / Bastante apego	28	26	29	27	28	28	32	33	25	20
	Lotura txikia / Poco apego	7	7	6	8	7	7	9	10	6	2
	Inolako loturarik ez / Ningún apego	1	2	1	1	2	1	1	1	2	1
	Ed-Ee / Ns-Nc	0	0	0	1	0	0	1	0	0	0
ETA EUSKAL HERRIAREKIN / POR EL PAÍS VASCO	Lotura handia / Mucho apego	66	64	65	68	65	67	58	61	71	75
	Nahikoa lotura / Bastante apego	28	27	29	27	28	28	32	33	24	23
	Lotura txikia / Poco apego	4	7	4	4	5	4	7	5	3	1
	Inolako loturarik ez / Ningún apego	1	2	1	1	2	1	1	1	2	0
	Ed-Ee / Ns-Nc	0	0	0	1	0	0	1	0	0	0
ETA ESPAINIAREKIN / POR ESPAÑA	Lotura handia / Mucho apego	20	29	20	18	16	24	15	17	20	31
	Nahikoa lotura / Bastante apego	31	33	31	31	30	32	30	33	30	31
	Lotura txikia / Poco apego	32	27	32	32	34	29	36	33	34	22
	Inolako loturarik ez / Ningún apego	16	11	16	17	18	13	17	16	15	15
	Ed-Ee / Ns-Nc	1	1	1	2	1	1	2	1	2	1
ETA EUROPAREKIN / POR EUROPA	Lotura handia / Mucho apego	17	21	17	15	16	18	16	15	20	16
	Nahikoa lotura / Bastante apego	31	27	30	34	32	30	37	31	30	26
	Lotura txikia / Poco apego	34	37	34	35	35	34	32	37	33	35
	Inolako loturarik ez / Ningún apego	14	12	16	14	14	15	12	14	15	16
	Ed-Ee / Ns-Nc	3	3	3	4	2	4	3	2	2	7
Ehuneko bertikalak / Porcentajes verticales	100	100	100	100	100	100	100	100	100	100	100
n (absolutu haztatu gabeak) / n (absolutos sin ponderar)	(2142)	(518)	(1036)	(588)	(1071)	(1071)	(435)	(657)	(591)	(459)	

ESADAZU NOLAKO LOTURA SENTITZEN DUZUN BIZI ZAREN HIRI EDO HERRIAREKIN. ETA EUSKAL HERRIAREKIN? ETA ESPAINIAREKIN? ETA EUROPAREKIN? /
¿HASTA QUÉ PUNTO SIENTE APEGO POR EL PUEBLO O CIUDAD EN QUE VIVE? ¿Y POR EL PAÍS VASCO? ¿Y POR ESPAÑA? ¿Y POR EUROPA?

		JATORRIA / ORIGEN						KLASE SOZIALA / CLASE SOCIAL		
		Guztira / Total	Atzerriko etorkina / Inmigrante extranjero	Estatuko etorkina / Inmigrante del Estado	Bertakoa, familia etorkina / Nativo/a, familia inmigrante	Bertakoa, familia mistoa / Nativo/a, familia mixta	Bertakoa, bertako familia / Nativo/a, familia nativa	Altua / Alta	Erdikoa / Media	Baxua / Baja
BIZI ZAREN HIRI EDO HERRIAREKIN / POR EL PUEBLO O CIUDAD EN QUE VIVE	Lotura handia / Mucho apego	64	52	64	64	61	68	59	65	63
	Nahikoa lotura / Bastante apego	28	38	30	27	28	24	31	28	27
	Lotura txikia / Poco apego	7	8	4	8	9	6	7	6	8
	Inolako loturarik ez / Ningún apego	1	2	2	1	2	1	2	1	1
	Ed-Ee / Ns-Nc	0	1	0	0	0	0	0	0	0
ETA EUSKAL HERRIAREKIN / POR EL PAÍS VASCO	Lotura handia / Mucho apego	66	50	63	63	63	76	67	68	64
	Nahikoa lotura / Bastante apego	28	40	32	30	31	20	25	27	29
	Lotura txikia / Poco apego	4	7	4	6	4	3	6	4	5
	Inolako loturarik ez / Ningún apego	1	2	1	1	1	1	2	1	1
	Ed-Ee / Ns-Nc	0	1	0	0	0	0	0	0	1
ETA ESPAINIAREKIN / POR ESPAÑA	Lotura handia / Mucho apego	20	25	38	22	16	12	19	20	21
	Nahikoa lotura / Bastante apego	31	31	41	40	35	22	29	33	30
	Lotura txikia / Poco apego	32	31	17	29	35	39	32	31	33
	Inolako loturarik ez / Ningún apego	16	10	4	9	14	27	18	15	15
	Ed-Ee / Ns-Nc	1	3	0	1	1	1	2	1	2
ETA EUROPAREKIN / POR EUROPA	Lotura handia / Mucho apego	17	24	17	20	16	13	23	17	15
	Nahikoa lotura / Bastante apego	31	37	31	32	29	29	38	32	29
	Lotura txikia / Poco apego	34	28	31	34	40	37	26	34	36
	Inolako loturarik ez / Ningún apego	14	9	14	14	14	17	9	14	15
	Ed-Ee / Ns-Nc	3	3	6	1	1	4	3	2	4
Ehuneko bertikalak / Porcentajes verticales	100	100	100	100	100	100	100	100	100	100
n (absolutu haztatu gabeak) / n (absolutos sin ponderar)	(2142)	(268)	(409)	(311)	(310)	(832)	(102)	(1193)	(815)	

ESADAZU NOLAKO LOTURA SENTITZEN DUZUN BIZI ZAREN HIRI EDO HERRIAREKIN. ETA EUSKAL HERRIAREKIN? ETA ESPAINIAREKIN? ETA EUROPAREKIN? / ¿HASTA QUÉ PUNTO SIENTE APEGO POR EL PUEBLO O CIUDAD EN QUE VIVE? ¿Y POR EL PAÍS VASCO? ¿Y POR ESPAÑA? ¿Y POR EUROPA?

		2014KO HAUTESKUNDE EUOPARRETAKO BOTO-OROIMENA / RECUERDO DE VOTO EN EUROPEAS 2014										
		Guztira /										
		Total	EAJ/PNV	EH BILDU	PSE-EE	PP	UPD	IU-Ezker Anitza	PODEMOS AHAL DUGU	Besteak / Otros	Absten.	Ed-Ee / Ns-Nc
BIZI ZAREN HIRI EDO HERRIAREKIN / POR EL PUEBLO O CIUDAD EN QUE VIVE	Lotura handia / Mucho apego	64	77	70	70	51	44	61	73	55	57	65
	Nahikoa lotura / Bastante apego	28	20	25	24	44	52	27	21	33	31	27
	Lotura txikia / Poco apego	7	2	5	5	5	5	11	5	9	10	5
	Inolako loturarik ez / Ningún apego	1	1	0	0	0	0	1	2	3	1	2
	Ed-Ee / Ns-Nc	0	0	0	0	0	0	1	0	0	1	0
ETA EUSKAL HERRIAREKIN / POR EL PAÍS VASCO	Lotura handia / Mucho apego	66	82	82	70	56	35	63	72	57	58	65
	Nahikoa lotura / Bastante apego	28	18	15	29	42	61	30	21	29	33	29
	Lotura txikia / Poco apego	4	1	2	1	2	5	6	5	11	7	3
	Inolako loturarik ez / Ningún apego	1	0	0	0	0	0	0	2	3	1	2
	Ed-Ee / Ns-Nc	0	0	0	0	0	0	1	0	0	1	0
ETA ESPAINIAREKIN / POR ESPAÑA	Lotura handia / Mucho apego	20	14	5	31	47	25	20	20	12	20	26
	Nahikoa lotura / Bastante apego	31	25	14	43	40	68	35	29	39	35	28
	Lotura txikia / Poco apego	32	42	39	20	13	7	36	34	39	30	30
	Inolako loturarik ez / Ningún apego	16	17	42	6	0	0	8	15	10	13	15
	Ed-Ee / Ns-Nc	1	2	0	0	0	0	1	2	0	2	0
ETA EUROPAREKIN / POR EUROPA	Lotura handia / Mucho apego	17	14	10	20	34	21	17	17	14	17	18
	Nahikoa lotura / Bastante apego	31	33	22	31	36	46	27	38	30	32	30
	Lotura txikia / Poco apego	34	32	47	30	28	31	45	28	40	33	33
	Inolako loturarik ez / Ningún apego	14	16	19	15	1	2	11	14	15	15	15
	Ed-Ee / Ns-Nc	3	5	2	4	2	0	1	3	1	3	4
Ehuneko bertikalak / Porcentajes verticales		100	100	100	100	100	100	100	100	100	100	100
n (absolutu haztatu gabeak) / n (absolutos sin ponderar)		(2142)	(306)	(247)	(151)	(64)	(20)	(64)	(108)	(134)	(659)	(389)

2.1.2 – Europar Batasunaren irudia / Imagen de la Unión Europea

ORO HAR, ZURETZAT EUROPAR BATASUNAK NOLAKO IRUDIA DU? / EN GENERAL ¿CÓMO ES LA IMAGEN QUE UD. TIENE SOBRE LA UNIÓN EUROPEA?

	Guztira / Total	LURRALDEA / TERRITORIO			SEXUA / SEXO		ADIN TALDEAK / GRUPOS DE EDAD			
		Araba	Bizkaia	Gipuzkoa	Gizona / Hombre	Emakumea / Mujer	18-29	30-45	46-64	≥ 65
Oso positiboa / Muy positiva	5	6	5	3	6	4	6	4	4	5
Nahikoa positiboa / Bastante positiva	26	26	27	26	27	26	31	27	27	21
Neutroa / Neutra	41	46	40	42	38	45	41	46	37	41
Nahikoa negatiboa / Bastante negativa	15	15	15	16	18	13	14	14	17	16
Oso negatiboa / Muy negativa	8	5	9	7	9	7	6	6	10	8
Ed-Ee / Ns-Nc	5	2	5	5	2	7	2	2	5	10
Ehuneke bertikalak / Porcentajes verticales	100	100	100	100	100	100	100	100	100	100
n (absolutu haztatu gabeak) / n (absolutos sin ponderar)	(2142)	(518)	(1036)	(588)	(1071)	(1071)	(435)	(657)	(591)	(459)

	Guztira / Total	JATORRIA / ORIGEN				KLASE SOZIALA / CLASE SOCIAL			
		Atzerriko etorkina / Inmigrante extranjero	Estatuko etorkina / Inmigrante del Estado	Bertakoa, familia etorkina / Nativo/a, familia inmigrante	Bertakoa, familia mistoa / Nativo/a, familia mixta	Bertakoa, bertako familia / Nativo/a, familia nativa	Altua / Alta	Erdikoa / Media	Baxua / Baja
Oso positiboa / Muy positiva	5	13	4	3	3	3	6	5	4
Nahikoa positiboa / Bastante positiva	26	39	24	24	28	24	44	27	23
Neutroa / Neutra	41	34	40	48	40	42	33	43	41
Nahikoa negatiboa / Bastante negativa	15	8	15	15	14	19	10	15	17
Oso negatiboa / Muy negativa	8	3	8	8	11	8	6	7	10
Ed-Ee / Ns-Nc	5	4	9	1	2	4	1	4	5
Ehuneke bertikalak / Porcentajes verticales	100	100	100	100	100	100	100	100	100
n (absolutu haztatu gabeak) / n (absolutos sin ponderar)	(2142)	(268)	(409)	(311)	(310)	(832)	(102)	(1193)	(815)

	Guztira / Total	2014KO HAUTESKUNDE EUROPARRETAKO BOTO-OROIMENA / RECUERDO DE VOTO EN EUROPEAS 2014									
		EAJ/PNV	EH BILDU	PSE-EE	PP	UPD	IU-Ezker Anitza	PODEMOS AHAL DUGU	Besteak / Otros	Absten.	Ed-Ee / Ns-Nc
Oso positiboa / Muy positiva	5	4	3	5	1	14	3	4	3	6	5
Nahikoa positiboa / Bastante positiva	26	30	15	29	54	40	21	24	25	28	21
Neutroa / Neutra	41	40	46	37	36	40	33	40	37	42	45
Nahikoa negatiboa / Bastante negativa	15	16	22	17	2	5	25	18	26	13	13
Oso negatiboa / Muy negativa	8	7	13	6	0	2	13	14	7	7	8
Ed-Ee / Ns-Nc	5	4	1	6	8	0	5	0	2	4	8
Ehuneke bertikalak / Porcentajes verticales	100	100	100	100	100	100	100	100	100	100	100
n (absolutu haztatu gabeak) / n (absolutos sin ponderar)	(2142)	(306)	(247)	(151)	(64)	(20)	(64)	(108)	(134)	(659)	(389)

2.1.3 – Europar Batasunaren ezaugarriak / Características de la Unión Europea

MESEDEZ, ESADAZU ONDOKO HITZ BAKOITZA ZENBAT HURBILTZEN DEN ZUK EUOPAR BATASUNARI BURUZ DUZUN IDEIARA: ASKO, DEZENTE, GUTXI ALA BATERE EZ /
AHORA, POR FAVOR, DÍGAME SI CADA UNA DE LAS SIGUIENTES PALABRAS SE ACERCA MUCHO, BASTANTE, POCO O NADA A LA IDEA QUE TIENE UD. SOBRE LA UNIÓN EUROPEA

	Guztira /	LURRALDEA / TERRITORIO			SEXUA / SEXO		ADIN TALDEAK / GRUPOS DE EDAD				
		Total	Araba	Bizkaia	Gipuzkoa	Gizona / Hombre	Emakumea / Mujer	18-29	30-45	46-64	≥ 65
MODERNOA / MODERNA	Asko / Mucho	12	12	12	13	13	12	15	13	12	8
	Dezente / Bastante	35	36	35	35	35	35	41	34	33	35
	Gutxi / Poco	32	35	34	28	34	29	29	35	36	24
	Batere ez / Nada	10	9	10	12	11	9	8	10	12	10
	Ed-Ee / Ns-Nc	10	8	10	12	7	14	8	7	6	23
DEMOKRATIKOA / DEMOCRÁTICA	Asko / Mucho	7	9	8	6	7	8	8	7	8	7
	Dezente / Bastante	29	32	29	29	31	28	30	29	31	27
	Gutxi / Poco	39	40	40	38	40	39	42	42	39	33
	Batere ez / Nada	14	12	14	15	16	12	11	14	17	13
	Ed-Ee / Ns-Nc	10	6	10	12	7	14	10	7	6	21
BABESLEA EDO PROTEKTorea / PROTECTORA	Asko / Mucho	7	7	7	7	6	7	7	7	7	5
	Dezente / Bastante	23	22	23	25	26	21	31	25	19	19
	Gutxi / Poco	40	48	42	34	43	38	39	42	45	34
	Batere ez / Nada	17	15	16	20	17	17	14	17	19	17
	Ed-Ee / Ns-Nc	13	8	13	14	9	17	10	9	10	25
INEFIZIENTEA EDO EZ ERAGINKORRA / INEFICIENTE	Asko / Mucho	18	21	17	17	21	14	17	21	19	12
	Dezente / Bastante	33	35	34	30	34	31	28	36	36	28
	Gutxi / Poco	28	30	27	29	28	29	36	28	26	24
	Batere ez / Nada	7	6	7	8	7	7	6	6	8	8
	Ed-Ee / Ns-Nc	14	8	15	16	10	19	13	9	10	28
TEKNOKRATIKOA / TECNOCRÁTICA	Asko / Mucho	15	17	12	20	19	12	12	17	22	9
	Dezente / Bastante	25	31	22	27	28	21	23	25	27	21
	Gutxi / Poco	18	23	18	16	18	18	22	19	16	15
	Batere ez / Nada	5	7	5	5	6	5	5	5	7	4
	Ed-Ee / Ns-Nc	37	23	43	33	30	44	39	34	29	50
Ehuneko bertikalak / Porcentajes verticales	100	100	100	100	100	100	100	100	100	100	100
n (absolutu haztatu gabeak) / n (absolutos sin ponderar)	(2142)	(518)	(1036)	(588)	(1071)	(1071)	(1071)	(435)	(657)	(591)	(459)

MESEDEZ, ESADAZU ONDOKO HITZ BAKOITZA ZENBAT HURBILTZEN DEN ZUK EUOPAR BATASUNARI BURUZ DUZUN IDEIARA: ASKO, DEZENTE, GUTXI ALA BATERE EZ / AHORA, POR FAVOR, DÍGAME SI CADA UNA DE LAS SIGUIENTES PALABRAS SE ACERCA MUCHO, BASTANTE, POCO O NADA A LA IDEA QUE TIENE UD. SOBRE LA UNIÓN EUROPEA

		JATORRIA / ORIGEN					KLASE SOZIALA / CLASE SOCIAL			
		Guztira / Total	Atzerriko etorkina / Inmigrante extranjero	Estatuko etorkina / Inmigrante del Estado	Bertakoa, familia etorkina / Nativo/a, familia inmigrante	Bertakoa, familia mistoa / Nativo/a, familia mixta	Bertakoa, bertako familia / Nativo/a, familia nativa	Altua / Alta	Erdikoa / Media	Baxua / Baja
MODERNOA / MODERNA	Asko / Mucho	12	28	10	11	9	10	18	12	12
	Dezente / Bastante	35	38	36	31	39	34	41	36	35
	Gutxi / Poco	32	19	27	39	35	35	31	32	32
	Batere ez / Nada	10	6	9	9	11	13	3	11	10
	Ed-Ee / Ns-Nc	10	10	18	9	6	8	8	9	11
DEMOKRATIKOA / DEMOCRÁTICA	Asko / Mucho	7	19	6	5	6	6	12	7	7
	Dezente / Bastante	29	35	27	27	35	27	41	32	24
	Gutxi / Poco	39	25	37	49	37	42	39	38	41
	Batere ez / Nada	14	6	12	12	15	18	5	13	15
	Ed-Ee / Ns-Nc	10	15	18	8	6	8	4	9	12
BABESLEA EDO PROTEKTorea / PROTECTORA	Asko / Mucho	7	18	5	6	4	5	11	6	7
	Dezente / Bastante	23	34	21	23	22	22	29	24	21
	Gutxi / Poco	40	26	38	46	46	42	53	41	38
	Batere ez / Nada	17	6	16	17	18	21	4	16	20
	Ed-Ee / Ns-Nc	13	16	21	8	10	10	3	13	14
INEFIZIENTEA EDO EZ ERAGINKORRA / INEFICIENTE	Asko / Mucho	18	11	16	21	21	19	12	17	20
	Dezente / Bastante	33	21	26	38	37	36	38	34	30
	Gutxi / Poco	28	35	28	25	26	28	37	29	27
	Batere ez / Nada	7	11	7	8	8	5	9	7	7
	Ed-Ee / Ns-Nc	14	22	24	8	8	12	4	13	17
TEKNOKRATIKOA / TECNOCRÁTICA	Asko / Mucho	15	11	9	17	18	18	15	16	14
	Dezente / Bastante	25	22	22	23	30	25	33	25	22
	Gutxi / Poco	18	15	18	16	17	20	24	18	17
	Batere ez / Nada	5	4	5	6	3	6	5	5	6
	Ed-Ee / Ns-Nc	37	47	46	38	32	31	23	36	41
Ehuneko bertikalak / Porcentajes verticales		100	100	100	100	100	100	100	100	100
n (absolutu haztatu gabeak) / n (absolutos sin ponderar)		(2142)	(268)	(409)	(311)	(310)	(832)	(102)	(1193)	(815)

MESEDEZ, ESADAZU ONDOKO HITZ BAKOITZA ZENBAT HURBILTZEN DEN ZUK EUROPAR BATASUNARI BURUZ DUZUN IDEIARA: ASKO, DEZENTE, GUTXI ALA BATERE EZ /
AHORA, POR FAVOR, DÍGAME SI CADA UNA DE LAS SIGUIENTES PALABRAS SE ACERCA MUCHO, BASTANTE, POCO O NADA A LA IDEA QUE TIENE UD. SOBRE LA UNIÓN EUROPEA

		2014KO HAUTESKUNDE EUROPARRETAKO BOTO-OROIMENA / RECUERDO DE VOTO EN EUROPEAS 2014										
		Guztira /										
		Total	EAJ/PNV	EH BILDU	PSE-EE	PP	UPD	IU-Ezker Anitza	PODEMOS AHAL DUGU	Besteak / Otros	Absten.	Ed-Ee / Ns-Nc
MODERNOA / MODERNA	Asko / Mucho	12	11	9	7	10	17	10	12	10	16	12
	Dezente / Bastante	35	39	33	39	47	61	34	27	34	35	32
	Gutxi / Poco	32	29	36	30	25	16	37	42	42	29	34
	Batere ez / Nada	10	11	17	11	1	2	15	16	9	10	7
	Ed-Ee / Ns-Nc	10	11	5	13	17	4	3	3	5	10	16
DEMOKRATIKOA / DEMOCRÁTICA	Asko / Mucho	7	9	3	5	8	8	3	4	3	11	5
	Dezente / Bastante	29	32	20	37	38	45	24	25	28	31	25
	Gutxi / Poco	39	41	50	35	35	45	52	46	51	33	39
	Batere ez / Nada	14	10	24	12	0	2	20	25	10	12	16
	Ed-Ee / Ns-Nc	10	9	3	11	19	0	1	0	8	12	14
BABESLEA EDO PROTEKTorea / PROTECTORA	Asko / Mucho	7	7	2	4	3	5	0	9	4	9	7
	Dezente / Bastante	23	21	16	20	29	30	16	19	24	27	24
	Gutxi / Poco	40	41	51	47	41	63	47	42	44	35	37
	Batere ez / Nada	17	19	24	16	1	2	32	28	20	15	16
	Ed-Ee / Ns-Nc	13	12	6	14	25	0	4	2	8	14	16
INEFIZIENTEA EDO EZ ERAGINKORRA / INEFICIENTE	Asko / Mucho	18	12	28	10	14	12	24	29	22	17	16
	Dezente / Bastante	33	35	41	35	32	48	35	32	34	28	32
	Gutxi / Poco	28	28	19	32	28	36	29	22	30	31	28
	Batere ez / Nada	7	9	5	7	14	0	6	8	8	7	5
	Ed-Ee / Ns-Nc	14	15	7	16	12	5	7	10	6	17	18
TEKNOKRATIKOA / TECNOCRÁTICA	Asko / Mucho	15	14	25	10	12	21	27	28	23	11	14
	Dezente / Bastante	25	29	25	27	30	26	21	22	26	23	23
	Gutxi / Poco	18	17	21	18	15	17	25	16	24	17	17
	Batere ez / Nada	5	4	5	9	1	0	10	5	4	7	4
	Ed-Ee / Ns-Nc	37	35	24	36	42	35	17	29	23	43	41
Ehuneko bertikalak / Porcentajes verticales		100	100	100	100	100	100	100	100	100	100	100
n (absolutu haztatu gabeak) / n (absolutos sin ponderar)		(2142)	(306)	(247)	(151)	(64)	(20)	(64)	(108)	(134)	(659)	(389)

2.2 – Euskadiren irudia Europan / Imagen de Euskadi en Europa

2.2.1 – Euskadiren ezagutza Europan / Conocimiento de Euskadi en Europa

ZUK USTE DUZU EUROPAKO GAINERAKO HERRITARREK EUSKADIRI BURUZ ENTZUN DUTELA EZER? / ¿CREE UD. QUE LAS Y LOS CIUDADANOS DEL RESTO DE EUROPA HAN OÍDO HABLAR DE EUSKADI?

	Guztira / Total	LURRALDEA / TERRITORIO			SEXUA / SEXO		ADIN TALDEAK / GRUPOS DE EDAD			
		Araba	Bizkaia	Gipuzkoa	Gizona / Hombre	Emakumea / Mujer	18-29	30-45	46-64	≥ 65
Gehienek / La gran mayoría	11	12	11	10	12	10	10	11	13	9
Dezentek / Bastantes	36	30	39	35	39	34	37	36	33	40
Batzuk / Algunos/as	38	43	34	43	35	41	40	39	39	34
Inork ez edo ia inork ez / Nadie o casi nadie	11	13	11	10	10	12	11	10	11	14
Ed-Ee / Ns-Nc	4	3	5	2	4	3	3	4	4	3
Ehuneko bertikalak / Porcentajes verticales	100	100	100	100	100	100	100	100	100	100
n (absolutu haztatu gabeak) / n (absolutos sin ponderar)	(2142)	(518)	(1036)	(588)	(1071)	(1071)	(435)	(657)	(591)	(459)

	Guztira / Total	JATORRIA / ORIGEN			BERTAKOAK / FAMILIAS			KLASE SOZIALA / CLASE SOCIAL		
		Atzerriko etorkina / Inmigrante extranjero	Estatuko etorkina / Inmigrante del Estado	Bertakoa, familia etorkina / Nativo/a, familia inmigrante	Bertakoa, familia mistoa / Nativo/a, familia mixta	Bertakoa, bertako familia / Nativo/a, familia nativa	Altua / Alta	Erdikoa / Media	Baxua / Baja	
Gehienek / La gran mayoría	11	10	12	14	10	10	9	11	12	
Dezentek / Bastantes	36	33	38	33	41	36	29	36	37	
Batzuk / Algunos/as	38	39	35	38	37	39	52	39	35	
Inork ez edo ia inork ez / Nadie o casi nadie	11	11	11	10	10	12	9	11	11	
Ed-Ee / Ns-Nc	4	8	4	4	2	2	0	2	6	
Ehuneko bertikalak / Porcentajes verticales	100	100	100	100	100	100	100	100	100	
n (absolutu haztatu gabeak) / n (absolutos sin ponderar)	(2142)	(268)	(409)	(311)	(310)	(832)	(102)	(1193)	(815)	

	Guztira / Total	2014KO HAUTESKUNDE EUROPARRETAKO BOTO-OROIMENA / RECUERDO DE VOTO EN EUROPEAS 2014									
		EAJ/PNV	EH BILDU	PSE-EE	PP	UPD	IU-Ezker Anitza	PODEMOS AHAL DUGU	Besteak / Otros	Absten.	Ed-Ee / Ns-Nc
Gehienek / La gran mayoría	11	10	8	10	19	2	7	15	15	12	8
Dezentek / Bastantes	36	37	35	36	39	56	42	37	34	34	39
Batzuk / Algunos/as	38	38	49	41	33	33	36	33	43	36	37
Inork ez edo ia inork ez / Nadie o casi nadie	11	13	8	10	9	9	14	14	7	12	10
Ed-Ee / Ns-Nc	4	2	0	3	1	0	1	0	1	6	5
Ehuneko bertikalak / Porcentajes verticales	100	100	100	100	100	100	100	100	100	100	100
n (absolutu haztatu gabeak) / n (absolutos sin ponderar)	(2142)	(306)	(247)	(151)	(64)	(20)	(64)	(108)	(134)	(659)	(389)

2.2.2 – Euskadiren irudia Europan / Imagen de Euskadi en Europa

ETA ZURE IRITZIZ NOLAKO IRUDIA DAUKA EUSKADIK EUROPAKO GAINERAKO HERRIALDEETAN? /
Y EN SU OPINIÓN, ¿CÓMO ES LA IMAGEN QUE TIENEN SOBRE EUSKADI EN EL RESTO DE EUROPA?

	Guztira / Total	LURRALDEA / TERRITORIO			SEXUA / SEXO		ADIN TALDEAK / GRUPOS DE EDAD			
		Araba	Bizkaia	Gipuzkoa	Gizona / Hombre	Emakumea / Mujer	18-29	30-45	46-64	≥ 65
Oso ona / Muy buena	11	7	13	11	12	11	11	11	12	12
Nahikoa ona / Bastante buena	58	60	55	63	61	55	56	60	58	58
Nahikoa txarra / Bastante mala	14	16	13	15	12	16	17	14	13	13
Oso txarra / Muy mala	3	4	3	1	2	3	3	3	3	2
Ed-Ee / Ns-Nc	13	13	16	10	13	14	12	12	14	16
Ehuneko bertikalak / Porcentajes verticales	100	100	100	100	100	100	100	100	100	100
n (absolutu haztatu gabeak) / n (absolutos sin ponderar)	(2142)	(518)	(1036)	(588)	(1071)	(1071)	(435)	(657)	(591)	(459)

	Guztira / Total	JATORRIA / ORIGEN				KLASE SOZIALA / CLASE SOCIAL			
		Atzerriko etorkina / Inmigrante extranjero	Estatuko etorkina / Inmigrante del Estado	Bertakoa, familia etorkina / Nativo/a, familia inmigrante	Bertakoa, familia mistoa / Nativo/a, familia mixta	Bertakoa, bertako familia / Nativo/a, familia nativa	Altua / Alta	Erdikoa / Media	Baxua / Baja
Oso ona / Muy buena	11	19	9	11	8	12	7	13	10
Nahikoa ona / Bastante buena	58	57	59	56	63	57	70	59	56
Nahikoa txarra / Bastante mala	14	10	14	14	15	15	13	15	14
Oso txarra / Muy mala	3	3	2	5	3	2	4	2	4
Ed-Ee / Ns-Nc	13	12	17	13	11	14	5	12	17
Ehuneko bertikalak / Porcentajes verticales	100	100	100	100	100	100	100	100	100
n (absolutu haztatu gabeak) / n (absolutos sin ponderar)	(2142)	(268)	(409)	(311)	(310)	(832)	(102)	(1193)	(815)

	Guztira / Total	2014KO HAUTESKUNDE EUROPARRETAKO BOTO-OROIMENA / RECUERDO DE VOTO EN EUROPEAS 2014									
		EAJ/PNV	EH BILDU	PSE-EE	PP	UPD	IU-Ezker Anitza	PODEMOS AHAL DUGU	Besteak / Otros	Absten.	Ed-Ee / Ns-Nc
Oso ona / Muy buena	11	16	12	10	1	5	4	16	8	14	9
Nahikoa ona / Bastante buena	58	62	61	54	66	55	64	61	67	53	59
Nahikoa txarra / Bastante mala	14	10	14	16	14	37	18	10	16	16	13
Oso txarra / Muy mala	3	1	3	4	6	0	0	3	1	3	2
Ed-Ee / Ns-Nc	13	11	10	15	14	3	14	10	7	15	18
Ehuneko bertikalak / Porcentajes verticales	100	100	100	100	100	100	100	100	100	100	100
n (absolutu haztatu gabeak) / n (absolutos sin ponderar)	(2142)	(306)	(247)	(151)	(64)	(20)	(64)	(108)	(134)	(659)	(389)

2.2.3 – Euskadi zerekin lotzen den European / Elementos con los que se relaciona a Euskadi en Europa

EUROPAN ZEREKIN USTE DUZU LOTZEN DELA EUSKADI? / ¿CON QUÉ CREE UD. QUE SE RELACIONA A EUSKADI EN EUROPA?

	Guztira / Total	LURRALDEA / TERRITORIO			SEXUA / SEXO		ADIN TALDEAK / GRUPOS DE EDAD			
		Araba	Bizkaia	Gipuzkoa	Gizona / Hombre	Emakumea / Mujer	18-29	30-45	46-64	≥ 65
ETA, terrorismoa, indarkeria / ETA, terrorismo, violencia	31	32	30	34	28	35	33	33	33	25
Gastronomia / Gastronomía	26	30	21	34	28	24	22	29	28	25
Turismoa / Turismo	19	12	21	18	19	19	17	24	18	14
Industria, teknologia, ekonomia, enpresa, kudeaketa ona / Industria, tecnología, economía, empresa, buena gestión	11	11	11	12	14	9	9	12	12	13
Kultura, identitatea, historia, euskara / Cultura, identidad, historia, euskera	10	21	8	9	11	10	10	10	12	9
Independentismoa, nazionalismoa, gatazka politikoa / Independentismo, nacionalismo, conflicto político	7	6	7	8	9	6	10	8	7	4
Jendea, adeitasuna, zintzotasuna, abegikor izatea / Gente, amabilidad, honestidad, hospitalidad	5	6	5	4	5	5	3	4	5	8
Jende langilea, ekintzailea / Gente trabajadora, emprendedora	4	3	3	4	4	3	1	3	4	6
Kirola, Athletic / Deporte, Athletic	3	3	3	2	4	2	5	3	2	1
Bizi-kalitatea, modernitatea, giro ona, aurrerapena / Calidad de vida, modernidad, buen ambiente, progreso	2	3	2	2	2	2	2	1	2	3
Espainia / España	1	1	1	1	1	1	2	0	2	1
Ustelkeria, kudeaketa txarra, krisia / Corrupción, mala gestión, crisis...	1	1	1	1	1	1	1	1	1	1
Bestelakoak / Otros	4	5	5	3	4	4	5	4	4	6
Ed-Ee / Ns-Nc	17	16	20	14	15	20	19	15	15	23
n (absolutu haztatu gabeak) / n (absolutos sin ponderar)	(2142)	(518)	(1036)	(588)	(1071)	(1071)	(435)	(657)	(591)	(459)

Inkestaturek espontaneoki emandako erantzunak ondoren kodifikatu dira / Se ha realizado una codificación posterior de las respuestas dadas espontáneamente por las personas encuestadas
 Ehuneko batura ez da 100 bi erantzun eman ahal zirelako / Los porcentajes no suman 100 porque se podían dar dos respuestas

EUROPAN ZEREKIN USTE DUZU LOTZEN DELA EUSKADI? / ¿CON QUÉ CREE UD. QUE SE RELACIONA A EUSKADI EN EUROPA?

	Guztira / Total	JATORRIA / ORIGEN					KLASE SOZIALA / CLASE SOCIAL		
		Atzerriko etorkina / Inmigrante extranjero	Estatuko etorkina / Inmigrante del Estado	Bertakoa, familia etorkina / Nativo/a, familia inmigrante	Bertakoa, familia mistoa / Nativo/a, familia mixta	Bertakoa, bertako familia / Nativo/a, familia nativa	Altua / Alta	Erdikoa / Media	Baxua / Baja
ETA, terrorismoa, indarkeria / ETA, terrorismo, violencia	31	19	27	37	40	33	28	35	28
Gastronomia / Gastronomía	26	17	22	22	32	31	18	27	26
Turismoa / Turismo	19	17	14	24	21	19	25	18	19
Industria, teknologia, ekonomia, enpresa, kudeaketa ona / Industria, tecnología, economía, empresa, buena gestión	11	8	8	18	13	11	10	13	9
Kultura, identitatea, historia, euskara / Cultura, identidad, historia, euskera	10	9	10	11	10	11	10	11	9
Independentismoa, nazionalismoa, gatazka politikoa / Independentismo, nacionalismo, conflicto político	7	7	6	6	7	9	9	8	7
Jendea, adeitasuna, zintotasuna, abegikor izatea / Gente, amabilidad, honestidad, hospitalidad	5	7	3	2	5	6	2	4	6
Jende langilea, ekintzailea / Gente trabajadora, emprendedora	4	1	2	2	5	5	2	4	3
Kirola, Athletic / Deporte, Athletic	3	1	1	3	3	3	4	2	3
Bizi-kalitatea, modernitatea, giro ona, aurrerapena / Calidad de vida, modernidad, buen ambiente, progreso	2	2	4	1	1	2	3	2	1
Espainia / España	1	1	1	1	2	1	0	1	1
Ustelkeria, kudeaketa txarra, krisia / Corrupción, mala gestión, crisis...	1	0	0	0	2	1	2	1	0
Bestelakoak / Otros	4	6	3	4	4	4	11	3	5
Ed-Ee / Ns-Nc	17	30	30	12	8	12	15	14	23
n (absolutu haztatu gabeak) / n (absolutos sin ponderar)	(2142)	(268)	(409)	(311)	(310)	(832)	(102)	(1193)	(815)

Inkestatuek espontaneoki emandako erantzunak ondoren kodifikatu dira / Se ha realizado una codificación posterior de las respuestas dadas espontáneamente por las personas encuestadas

Ehuneko batura ez da 100 bi erantzun eman ahal zirelako / Los porcentajes no suman 100 porque se podían dar dos respuestas

EUROPAN ZEREKIN USTE DUZU LOTZEN DELA EUSKADI? / ¿CON QUÉ CREE UD. QUE SE RELACIONA A EUSKADI EN EUROPA?

	2014KO HAUTESKUNDE EUROPARRETAKO BOTO-OROIMENA / RECUERDO DE VOTO EN EUROPEAS 2014										
	Guztira / Total	EAJ/PNV	EH BILDU	PSE-EE	PP	UPD	IU-Ezker Anitza	PODEMOS AHAL DUGU	Besteak / Otros	Absten.	Ed-Ee / Ns-Nc
ETA, terrorismoa, indarkeria / ETA, terrorismo, violencia	31	30	33	31	40	42	24	42	41	29	29
Gastronomia / Gastronomía	26	27	33	16	30	31	23	35	27	25	25
Turismoa / Turismo	19	14	17	20	19	20	16	19	25	18	23
Industria, teknologia, ekonomia, enpresa, kudeaketa ona / Industria, tecnología, economía, empresa, buena gestión	11	16	12	22	4	12	16	14	12	8	9
Kultura, identitatea, historia, euskara / Cultura, identidad, historia, euskera	10	11	15	6	8	33	4	8	14	10	9
Independentismoa, nazionalismoa, gatazka politikoa / Independentismo, nacionalismo, conflicto político	7	7	13	5	1	5	17	8	6	7	6
Jendea, adeitasuna, zintzotasuna, abegikor izatea / Gente, amabilidad, honestidad, hospitalidad	5	8	4	3	8	0	1	8	6	3	5
Jende langilea, ekintzailea / Gente trabajadora, emprendedora	4	7	4	3	1	0	5	5	4	2	3
Kirola, Athletic / Deporte, Athletic	3	2	4	3	1	0	6	4	4	2	3
Bizi-kalitatea, modernitatea, giro ona, aurrerapena / Calidad de vida, modernidad, buen ambiente, progreso	2	3	1	1	2	0	2	1	4	2	2
Espainia / España	1	2	1	0	1	0	0	0	1	1	1
Ustelkeria, kudeaketa txarra, krisia / Corrupción, mala gestión, crisis...	1	2	2	0	0	0	0	0	1	1	1
Bestelakoak / Otros	4	4	4	2	2	15	11	2	5	5	4
Ed-Ee / Ns-Nc	17	15	11	21	21	3	14	7	8	22	19
n (absolutu haztatu gabeak) / n (absolutos sin ponderar)	(2142)	(306)	(247)	(151)	(64)	(20)	(64)	(108)	(134)	(659)	(389)

Inkestatuek espontaneoki emandako erantzunak ondoren kodifikatu dira / Se ha realizado una codificación posterior de las respuestas dadas espontáneamente por las personas encuestadas

Ehuneko batura ez da 100 bi erantzun eman ahal zirelako / Los porcentajes no suman 100 porque se podían dar dos respuestas

2.3 – Atzerriko hizkuntzen ezagutza eta erabilera / Conocimiento y uso de idiomas extranjeros

2.3.1 – Atzerriko hizkuntzen ezagutza / Conocimiento de idiomas extranjeros

AIPATUKO DIZKIZUDAN ATZERRIKO HIZKUNTZA BAKOITZARI DAGOKIONEZ, ESADAZU, MESEDEZ BADAKIZUN HIZKUNTZA HORRETAN HITZ EGITEN ETA IDAZTEN, HITZ EGITEN BAKARRIK, SOILIK IRAKURTZEN ALA EZ DAKIZUN EZ HITZ EGITEN, EZ IDAZTEN EZTA IRAKURTZEN ERE / CON RESPECTO A LOS SIGUIENTES IDIOMAS EXTRANJEROS, ¿PODRÍA DECIRME SI SABE HABLARLO Y ESCRIBIRLO, SOLO HABLARLO, SÓLO LEERLO O NI HABLARLO, NI ESCRIBIRLO NI LEERLO?

	Guztira / Total	LURRALDEA / TERRITORIO			SEXUA / SEXO		ADIN TALDEAK / GRUPOS DE EDAD				
		Araba	Bizkaia	Gipuzkoa	Gizona / Hombre	Emakumea / Mujer	18-29	30-45	46-64	≥ 65	
INGELESA / INGLÉS	Hitz egin eta idatzi / Hablar y escribir	30	28	32	27	31	28	57	37	19	6
	Soilik hitz egin / Sólo hablar	5	4	5	6	6	4	5	9	4	1
	Soilik irakurri / Sólo leer	4	5	4	3	5	3	4	4	6	1
	Ez hitz egin, ez idatzi eta ez irakurri / Ni hablar, ni escribir, ni leer	60	62	58	63	57	63	33	49	70	90
	Ed-Ee / Ns-Nc	1	2	1	2	1	2	1	1	0	2
FRANTSESA / FRANCÉS	Hitz egin eta idatzi / Hablar y escribir	10	7	10	10	11	9	7	12	11	9
	Soilik hitz egin / Sólo hablar	4	2	4	6	4	5	3	5	6	3
	Soilik irakurri / Sólo leer	3	4	2	3	2	3	2	2	4	2
	Ez hitz egin, ez idatzi eta ez irakurri / Ni hablar, ni escribir, ni leer	81	83	82	78	81	80	82	79	78	84
	Ed-Ee / Ns-Nc	3	4	2	3	2	3	6	2	1	2
ALEMANA / ALEMÁN	Hitz egin eta idatzi / Hablar y escribir	2	1	2	1	2	2	2	3	1	0
	Soilik hitz egin / Sólo hablar	1	1	0	2	1	1	1	1	1	1
	Soilik irakurri / Sólo leer	1	1	1	1	2	1	4	1	1	0
	Ez hitz egin, ez idatzi eta ez irakurri / Ni hablar, ni escribir, ni leer	93	93	94	92	93	93	86	93	96	96
	Ed-Ee / Ns-Nc	3	4	3	4	3	4	7	3	2	3
BESTE BAT / OTRO IDIOMA	Hitz egin eta idatzi / Hablar y escribir	7	6	7	8	7	8	12	11	5	1
	Soilik hitz egin / Sólo hablar	1	0	1	1	1	1	0	1	1	1
	Soilik irakurri / Sólo leer	0	0	0	0	0	0	0	0	0	0
	Ez hitz egin, ez idatzi eta ez irakurri / Ni hablar, ni escribir, ni leer	77	84	78	73	77	77	70	75	80	86
	Ed-Ee / Ns-Nc	14	9	13	17	14	14	17	13	15	12
Ehuneko bertikalak / Porcentajes verticales	100	100	100	100	100	100	100	100	100	100	100
n (absolutu haztatu gabeak) / n (absolutos sin ponderar)	(2142)	(518)	(1036)	(588)	(1071)	(1071)	(435)	(657)	(591)	(459)	

AIPATUKO DIZKIZUDAN ATZERRIKO HIZKUNTZA BAKOITZARI DAGOKIONEZ, ESADAZU, MESEDEZ BADAQUIZUN HIZKUNTZA HORRETAN HITZ EGITEN ETA IDAZTEN, HITZ EGITEN BAKARRIK, SOILIK IRAKURTZEN ALA EZ DAKIZUN EZ HITZ EGITEN, EZ IDAZTEN EZTA IRAKURTZEN ERE / CON RESPECTO A LOS SIGUIENTES IDIOMAS EXTRANJEROS, ¿PODRÍA DECIRME SI SABE HABLARLO Y ESCRIBIRLO, SOLO HABLARLO, SÓLO LEERLO O NI HABLARLO, NI ESCRIBIRLO NI LEERLO?

	Guztira / Total	JATORRIA / ORIGEN					KLASE SOZIALA / CLASE SOCIAL			
		Atzerriko etorkina / Inmigrante extranjero	Estatuko etorkina / Inmigrante del Estado	Bertakoa, familia etorkina / Nativo/a, familia inmigrante	Bertakoa, familia mistoa / Nativo/a, familia mixta	Bertakoa, bertako familia / Nativo/a, familia nativa	Altua / Alta	Erdikoa / Media	Baxua / Baja	
INGELESA / INGLÉS	Hitz egin eta idatzi / Hablar y escribir	30	29	9	32	45	33	65	33	20
	Soilik hitz egin / Sólo hablar	5	7	4	5	5	5	2	6	5
	Soilik irakurri / Sólo leer	4	3	1	6	3	6	5	4	4
	Ez hitz egin, ez idatzi eta ez irakurri / Ni hablar, ni escribir, ni leer	60	58	85	57	44	56	28	56	70
	Ed-Ee / Ns-Nc	1	2	1	1	3	1	1	1	1
FRANTSESA / FRANCÉS	Hitz egin eta idatzi / Hablar y escribir	10	15	5	7	13	10	32	10	6
	Soilik hitz egin / Sólo hablar	4	4	4	4	4	5	7	5	3
	Soilik irakurri / Sólo leer	3	4	1	3	2	3	6	3	2
	Ez hitz egin, ez idatzi eta ez irakurri / Ni hablar, ni escribir, ni leer	81	74	88	85	75	79	52	79	86
	Ed-Ee / Ns-Nc	3	3	2	1	5	3	3	3	2
ALEMANA / ALEMÁN	Hitz egin eta idatzi / Hablar y escribir	2	3	0	1	3	1	2	2	1
	Soilik hitz egin / Sólo hablar	1	2	0	0	0	1	3	1	1
	Soilik irakurri / Sólo leer	1	2	0	1	1	2	3	1	1
	Ez hitz egin, ez idatzi eta ez irakurri / Ni hablar, ni escribir, ni leer	93	89	97	97	89	93	88	92	95
	Ed-Ee / Ns-Nc	3	4	2	1	7	3	5	4	3
BESTE BAT / OTRO IDIOMA	Hitz egin eta idatzi / Hablar y escribir	7	40	2	1	5	2	9	6	9
	Soilik hitz egin / Sólo hablar	1	2	2	1	0	1	1	1	1
	Soilik irakurri / Sólo leer	0	0	0	0	0	0	0	0	0
	Ez hitz egin, ez idatzi eta ez irakurri / Ni hablar, ni escribir, ni leer	77	51	88	85	76	80	68	77	79
	Ed-Ee / Ns-Nc	14	8	8	13	19	17	22	16	10
Ehuneko bertikalak / Porcentajes verticales	100	100	100	100	100	100	100	100	100	100
n (absolutu haztatu gabeak) / n (absolutos sin ponderar)	(2142)	(268)	(409)	(311)	(310)	(832)	(102)	(1193)	(815)	

AIPATUKO DIZKIZUDAN ATZERRIKO HIZKUNTZA BAKOITZARI DAGOKIONEZ, ESADAZU, MESEDEZ BADAQIZUN HIZKUNTZA HORRETAN HITZ EGITEN ETA IDAZTEN, HITZ EGITEN BAKARRIK, SOILIK IRAKURTZEN ALA EZ DAKIZUN EZ HITZ EGITEN, EZ IDAZTEN EZTA IRAKURTZEN ERE / CON RESPECTO A LOS SIGUIENTES IDIOMAS EXTRANJEROS, ¿PODRÍA DECIRME SI SABE HABLARLO Y ESCRIBIRLO, SOLO HABLARLO, SÓLO LEERLO O NI HABLARLO, NI ESCRIBIRLO NI LEERLO?

		2014KO HAUTESKUNDE EUOPARRETA KO BOTO-OROIMENA / RECUERDO DE VOTO EN EUROPEAS 2014										
		Guztira / Total	EAJ/PNV	EH BILDU	PSE-EE	PP	UPD	IU-Ezker Anitza	PODEMOS AHAL DUGU	Besteak / Otros	Absten.	Ed-Ee / Ns-Nc
INGELES / INGLÉS	Hitz egin eta idatzi / Hablar y escribir	30	21	36	20	31	32	38	42	52	29	26
	Soilik hitz egin / Sólo hablar	5	4	7	3	1	5	3	3	2	6	6
	Soilik irakurri / Sólo leer	4	3	7	5	0	7	10	2	9	3	4
	Ez hitz egin, ez idatzi eta ez irakurri / Ni hablar, ni escribir, ni leer	60	72	49	71	68	56	49	52	34	60	63
	Ed-Ee / Ns-Nc	1	1	1	1	0	0	0	1	3	1	2
FRANTSESA / FRANCÉS	Hitz egin eta idatzi / Hablar y escribir	10	8	7	10	15	3	8	16	11	11	8
	Soilik hitz egin / Sólo hablar	4	3	7	3	5	15	1	5	6	5	2
	Soilik irakurri / Sólo leer	3	4	3	6	2	0	2	1	5	2	1
	Ez hitz egin, ez idatzi eta ez irakurri / Ni hablar, ni escribir, ni leer	81	83	80	79	78	81	86	75	70	81	84
	Ed-Ee / Ns-Nc	3	2	3	2	1	0	2	4	8	2	4
ALEMANA / ALEMÁN	Hitz egin eta idatzi / Hablar y escribir	2	1	2	1	1	0	0	2	4	2	1
	Soilik hitz egin / Sólo hablar	1	2	0	0	1	0	0	1	3	0	1
	Soilik irakurri / Sólo leer	1	2	1	1	0	0	1	0	3	1	1
	Ez hitz egin, ez idatzi eta ez irakurri / Ni hablar, ni escribir, ni leer	93	93	93	94	98	100	96	92	82	95	92
	Ed-Ee / Ns-Nc	3	3	3	4	1	0	2	4	8	2	5
BESTE BAT / OTRO IDIOMA	Hitz egin eta idatzi / Hablar y escribir	7	4	1	1	5	3	5	2	3	16	5
	Soilik hitz egin / Sólo hablar	1	1	1	1	0	5	1	1	4	1	1
	Soilik irakurri / Sólo leer	0	0	0	0	0	0	2	0	1	0	0
	Ez hitz egin, ez idatzi eta ez irakurri / Ni hablar, ni escribir, ni leer	77	82	77	88	85	78	77	77	75	73	77
	Ed-Ee / Ns-Nc	14	13	21	10	9	14	14	21	17	10	17
Ehuneko bertikalak / Porcentajes verticales		100	100	100	100	100	100	100	100	100	100	100
n (absolutu haztatu gabeak) / n (absolutos sin ponderar)		(2142)	(306)	(247)	(151)	(64)	(20)	(64)	(108)	(134)	(659)	(389)

2.3.2 – Atzerriko hizkuntzen erabilera-maiztasuna / Frecuencia de uso de idiomas extranjeros

ZEIN MAIZTASUNEKIN ERABILTZEN DITUZU EZAGUTZEN DITUZUN EDO DUZUN ATZERRIKO HIZKUNTZA? / ¿CON QUÉ FRECUENCIA UTILIZA USTED LA O LAS LENGUAS EXTRANJERAS QUE CONOCE?

	Guztira / Total	LURRALDEA / TERRITORIO			SEXUA / SEXO		ADIN TALDEAK / GRUPOS DE EDAD			
		Araba	Bizkaia	Gipuzkoa	Gizona / Hombre	Emakumea / Mujer	18-29	30-45	46-64	≥ 65
Egunero / Todos los días	21	19	19	27	21	21	22	24	19	14
Maiz, baina ez egunero / A menudo, pero no todos los días	13	14	14	12	15	12	18	13	8	7
Noizean behin / De vez en cuando	36	36	35	39	36	37	36	36	35	42
Inoiz edo ia inoiz ez / Nunca o casi nunca	27	28	31	21	26	29	22	25	36	36
Ed-Ee / Ns-Nc	2	4	1	2	2	2	2	2	2	1
Ehuneko bertikalak / Porcentajes verticales	100	100	100	100	100	100	100	100	100	100
n (absolutu haztatu gabeak) / n (absolutos sin ponderar)	(1013)	(234)	(488)	(291)	(535)	(478)	(317)	(388)	(233)	(75)

	Guztira / Total	JATORRIA / ORIGEN				KLASE SOZIALA / CLASE SOCIAL			
		Atzerriko etorkina / Inmigrante extranjero	Estatuko etorkina / Inmigrante del Estado	Bertakoa, familia etorkina / Nativo/a, familia inmigrante	Bertakoa, familia mistoa / Nativo/a, familia mixta	Bertakoa, bertako familia / Nativo/a, familia nativa	Altua / Alta	Erdikoa / Media	Baxua / Baja
Egunero / Todos los días	21	52	14	11	12	16	20	20	24
Maiz, baina ez egunero / A menudo, pero no todos los días	13	15	12	17	12	12	17	15	9
Noizean behin / De vez en cuando	36	19	36	37	43	42	43	37	34
Inoiz edo ia inoiz ez / Nunca o casi nunca	27	14	38	35	30	27	20	27	30
Ed-Ee / Ns-Nc	2	1	0	0	2	3	1	1	3
Ehuneko bertikalak / Porcentajes verticales	100	100	100	100	100	100	100	100	100
n (absolutu haztatu gabeak) / n (absolutos sin ponderar)	(1013)	(185)	(95)	(147)	(175)	(407)	(80)	(604)	(315)

	Guztira / Total	2014KO HAUTESKUNDE EUROPARRETAKO BOTO-OROIMENA / RECUERDO DE VOTO EN EUROPEAS 2014									
		EAJ/PNV	EH BILDU	PSE-EE	PP	UPD	IU-Ezker Anitza	PODEMOS AHAL DUGU	Besteak / Otros	Absten.	Ed-Ee / Ns-Nc
Egunero / Todos los días	21	16	16	25	22	5	10	17	16	29	18
Maiz, baina ez egunero / A menudo, pero no todos los días	13	11	8	9	25	10	21	11	19	14	12
Noizean behin / De vez en cuando	36	44	43	34	31	56	34	48	36	31	37
Inoiz edo ia inoiz ez / Nunca o casi nunca	27	29	29	30	20	19	33	24	28	25	31
Ed-Ee / Ns-Nc	2	0	4	1	2	10	2	1	2	2	2
Ehuneko bertikalak / Porcentajes verticales	100	100	100	100	100	100	100	100	100	100	100
n (absolutu haztatu gabeak) / n (absolutos sin ponderar)	(1013)	(108)	(134)	(54)	(23)	(12)	(35)	(62)	(86)	(347)	(152)

Galdera hau soilik egin zaie atzerriko hizkuntzaren bat dakitenei (%47) / Pregunta realizada sólo a quienes saben algún idioma extranjero (47%)

2.3.3 – Atzerriko hizkuntzen erabilera-eremuak / Ámbito de uso de idiomas extranjeros

ETA NAGUSIKI ZEIN ESPARRUTAN ERABILTZEN DITUZU EDO DUZU? / ¿PRINCIPALMENTE EN QUÉ ÁMBITO O PARA QUÉ LAS UTILIZA?

	Guztira / Total	LURRALDEA / TERRITORIO			SEXUA / SEXO		ADIN TALDEAK / GRUPOS DE EDAD			
		Araba	Bizkaia	Gipuzkoa	Gizona / Hombre	Emakumea / Mujer	18-29	30-45	46-64	≥ 65
Aisialdirako (oporretarako...) / Para su ocio (vacaciones)	41	38	42	39	39	42	31	38	51	60
Lanerako / Para su trabajo	23	23	24	22	27	18	15	30	24	12
Ikasketetarako / Para sus estudios	16	17	15	16	16	16	38	6	5	4
Familian / En la familia	10	11	8	13	8	12	10	13	7	5
Beste / Otro	5	4	5	6	3	7	1	7	3	12
Ed-Ee / Ns-Nc	6	8	7	4	6	6	4	5	10	6
Ehuneko bertikalak / Porcentajes verticales	100	100	100	100	100	100	100	100	100	100
n (absolutu haztatu gabeak) / n (absolutos sin ponderar)	(1013)	(234)	(488)	(291)	(535)	(478)	(317)	(388)	(233)	(75)

	Guztira / Total	JATORRIA / ORIGEN					KLASE SOZIALA / CLASE SOCIAL		
		Atzerriko etorkina / Inmigrante extranjero	Estatuko etorkina / Inmigrante del Estado	Bertakoa, familia etorkina / Nativo/a, familia inmigrante	Bertakoa, familia mistoa / Nativo/a, familia mixta	Bertakoa, bertako familia / Nativo/a, familia nativa	Altua / Alta	Erdikoa / Media	Baxua / Baja
Aisialdirako (oporretarako...) / Para su ocio (vacaciones)	41	26	46	37	50	43	39	41	41
Lanerako / Para su trabajo	23	14	31	32	23	23	27	25	17
Ikasketetarako / Para sus estudios	16	10	8	17	17	19	17	18	11
Familian / En la familia	10	40	6	3	3	2	7	5	20
Beste / Otro	5	7	4	7	2	5	5	6	4
Ed-Ee / Ns-Nc	6	4	5	4	5	8	5	5	7
Ehuneko bertikalak / Porcentajes verticales	100	100	100	100	100	100	100	100	100
n (absolutu haztatu gabeak) / n (absolutos sin ponderar)	(1013)	(185)	(95)	(147)	(175)	(407)	(80)	(604)	(315)

	Guztira / Total	2014KO HAUTESKUNDE EUOPARRETAKO BOTO-OROIMENA / RECUERDO DE VOTO EN EUROPEAS 2014									
		EAJ/PNV	EH BILDU	PSE-EE	PP	UPD	IU-Ezker Anitza	PODEMOS AHAL DUGU	Besteak / Otros	Absten.	Ed-Ee / Ns-Nc
Aisialdirako (oporretarako...) / Para su ocio (vacaciones)	41	50	45	37	45	48	44	47	35	35	44
Lanerako / Para su trabajo	23	24	20	38	34	37	28	19	31	19	21
Ikasketetarako / Para sus estudios	16	10	21	11	12	0	9	20	22	17	12
Familian / En la familia	10	5	1	2	2	5	0	4	3	21	7
Beste / Otro	5	7	5	2	3	0	6	5	4	4	7
Ed-Ee / Ns-Nc	6	4	7	10	4	10	13	5	6	4	10
Ehuneko bertikalak / Porcentajes verticales	100	100	100	100	100	100	100	100	100	100	100
n (absolutu haztatu gabeak) / n (absolutos sin ponderar)	(1013)	(108)	(134)	(54)	(23)	(12)	(35)	(62)	(86)	(347)	(152)

Galdera hau soilik egin zaie atzerriko hizkuntzaren bat dakitenei (%47) / Pregunta realizada sólo a quienes saben algún idioma extranjero (47%)

2.3.4 – Atzerriko hizkuntzak ez jakiteagatiko gutxitasun sentimendua / Sentimiento de inferioridad por desconocimiento de idiomas extranjeros

ZURE LAN-BIZITZAN EDO IKASKETETAN, INOIZ IZAN DUZU GUTXIAGO IZATEAREN EDO KALTETUA IZATEAREN SENTIMENDUA ATZERRIKO HIZKUNTZAREN BAT EZ JAKITEAGATIK? /

A LO LARGO DE SU VIDA LABORAL O EN SUS ESTUDIOS, ¿EN ALGÚN MOMENTO SE HA SENTIDO PERJUDICADO/A O EN SITUACIÓN DE INFERIORIDAD POR NO HABLAR UN IDIOMA EXTRANJERO?

	Guztira / Total	LURRALDEA / TERRITORIO			SEXUA / SEXO		ADIN TALDEAK / GRUPOS DE EDAD			
		Araba	Bizkaia	Gipuzkoa	Gizona / Hombre	Emakumea / Mujer	18-29	30-45	46-64	≥ 65
Bai / Sí	20	23	21	18	21	19	25	26	18	10
Ez / No	78	75	77	82	78	79	74	73	80	88
Ed-Ee / Ns-Nc	1	2	2	0	1	2	1	0	2	2
Ehuneko bertikalak / Porcentajes verticales	100	100	100	100	100	100	100	100	100	100
n (absolutu haztatu gabeak) / n (absolutos sin ponderar)	(2142)	(518)	(1036)	(588)	(1071)	(1071)	(435)	(657)	(591)	(459)

	Guztira / Total	JATORRIA / ORIGEN					KLASE SOZIALA / CLASE SOCIAL		
		Atzerriko etorkina / Inmigrante extranjero	Estatuko etorkina / Inmigrante del Estado	Bertakoa, familia etorkina / Nativo/a, familia inmigrante	Bertakoa, familia mistoa / Nativo/a, familia mixta	Bertakoa, bertako familia / Nativo/a, familia nativa	Altua / Alta	Erdikoa / Media	Baxua / Baja
Bai / Sí	20	25	17	25	20	19	15	20	22
Ez / No	78	74	81	74	78	81	85	79	77
Ed-Ee / Ns-Nc	1	1	2	1	2	1	0	1	1
Ehuneko bertikalak / Porcentajes verticales	100	100	100	100	100	100	100	100	100
n (absolutu haztatu gabeak) / n (absolutos sin ponderar)	(2142)	(268)	(409)	(311)	(310)	(832)	(102)	(1193)	(815)

	Guztira / Total	2014KO HAUTESKUNDE EUOPARRETAKO BOTO-OROIMENA / RECUERDO DE VOTO EN EUROPEAS 2014									
		EAJ/PNV	EH BILDU	PSE-EE	PP	UPD	IU-Ezker Anitza	PODEMOS AHAL DUGU	Besteak / Otros	Absten.	Ed-Ee / Ns-Nc
Bai / Sí	20	16	24	20	12	41	26	18	30	23	16
Ez / No	78	82	74	77	88	59	73	82	70	76	82
Ed-Ee / Ns-Nc	1	2	1	4	0	0	1	0	0	1	1
Ehuneko bertikalak / Porcentajes verticales	100	100	100	100	100	100	100	100	100	100	100
n (absolutu haztatu gabeak) / n (absolutos sin ponderar)	(2142)	(306)	(247)	(151)	(64)	(20)	(64)	(108)	(134)	(659)	(389)

2.4 – Nazioarteko bizipenak / Vivencias internacionales

2.4.1 – Atzerrira bidaiatzeko maiztasuna / Frecuencia con que viaja al extranjero

ESANGO ZENIDAKE ZENBATERO JOATEN ZAREN ATZERRIRA? / ME PODRÍA DECIR ¿CON QUÉ FRECUENCIA SUELE VIAJAR UD. AL EXTRANJERO?

	Guztira / Total	LURRALDEA / TERRITORIO			SEXUA / SEXO		ADIN TALDEAK / GRUPOS DE EDAD			
		Araba	Bizkaia	Gipuzkoa	Gizona / Hombre	Emakumea / Mujer	18-29	30-45	46-64	≥ 65
Urtean behin baino gehiagotan / Más de una vez al año	14	9	12	19	15	13	12	19	14	8
Urtean behin / Una vez al año	16	14	15	18	18	14	24	19	13	7
Bi urtetan behin / Una vez cada dos años	9	15	9	8	10	8	12	10	10	6
Maiztasun gutxiagoz / Con menos frecuencia	43	43	43	43	43	43	40	40	47	45
Ez zara inoiz izan atzerrian / Nunca ha viajado al extranjero	17	19	20	12	14	21	11	12	16	34
Ed-Ee / Ns-Nc	0	0	0	0	0	0	0	0	0	1
Ehuneko bertikalak / Porcentajes verticales	100	100	100	100	100	100	100	100	100	100
n (absolutu haztatu gabeak) / n (absolutos sin ponderar)	(2142)	(518)	(1036)	(588)	(1071)	(1071)	(435)	(657)	(591)	(459)

	Guztira / Total	JATORRIA / ORIGEN					KLASE SOZIALA / CLASE SOCIAL		
		Atzerriko etorkina / Inmigrante extranjero	Estatuko etorkina / Inmigrante del Estado	Bertakoa, familia etorkina / Nativo/a, familia inmigrante	Bertakoa, familia mistoa / Nativo/a, familia mixta	Bertakoa, bertako familia / Nativo/a, familia nativa	Altua / Alta	Erdikoa / Media	Baxua / Baja
Urtean behin baino gehiagotan / Más de una vez al año	14	21	6	15	15	14	37	15	9
Urtean behin / Una vez al año	16	20	8	11	16	20	28	17	12
Bi urtetan behin / Una vez cada dos años	9	12	4	9	11	11	17	10	8
Maiztasun gutxiagoz / Con menos frecuencia	43	46	45	44	42	41	14	42	48
Ez zara inoiz izan atzerrian / Nunca ha viajado al extranjero	17	1	36	20	16	14	4	15	23
Ed-Ee / Ns-Nc	0	0	1	1	0	0	0	0	1
Ehuneko bertikalak / Porcentajes verticales	100	100	100	100	100	100	100	100	100
n (absolutu haztatu gabeak) / n (absolutos sin ponderar)	(2142)	(268)	(409)	(311)	(310)	(832)	(102)	(1193)	(815)

	Guztira / Total	2014KO HAUTESKUNDE EUROPARRETAKO BOTO-OROIMENA / RECUERDO DE VOTO EN EUROPEAS 2014									
		EAJ/PNV	EH BILDU	PSE-EE	PP	UPD	IU-Ezker Anitza	PODEMOS AHAL DUGU	Besteak / Otros	Absten.	Ed-Ee / Ns-Nc
Urtean behin baino gehiagotan / Más de una vez al año	14	13	14	12	24	10	13	15	20	14	11
Urtean behin / Una vez al año	16	13	21	11	9	6	30	25	20	17	12
Bi urtetan behin / Una vez cada dos años	9	11	13	9	4	5	7	11	6	10	7
Maiztasun gutxiagoz / Con menos frecuencia	43	41	42	40	32	66	31	39	40	45	47
Ez zara inoiz izan atzerrian / Nunca ha viajado al extranjero	17	21	9	28	31	12	18	10	14	13	22
Ed-Ee / Ns-Nc	0	0	0	0	0	0	0	0	0	0	1
Ehuneko bertikalak / Porcentajes verticales	100	100	100	100	100	100	100	100	100	100	100
n (absolutu haztatu gabeak) / n (absolutos sin ponderar)	(2142)	(306)	(247)	(151)	(64)	(20)	(64)	(108)	(134)	(659)	(389)

2.4.2 – Atzerrira bidaiatzeko arrazoi nagusiak / Motivos principales para viajar al extranjero

ZEIN DA ZURE ARRAZOI NAGUSIA ATZERRIRA BIDAIATZEKO? / ¿CUÁL ES EL MOTIVO PRINCIPAL POR EL QUE VIAJA AL EXTRANJERO?

	Guztira / Total	LURRALDEA / TERRITORIO			SEXUA / SEXO		ADIN TALDEAK / GRUPOS DE EDAD			
		Araba	Bizkaia	Gipuzkoa	Gizona / Hombre	Emakumea / Mujer	18-29	30-45	46-64	≥ 65
Oporrak/turismoa / Vacaciones/turismo	81	78	81	81	82	80	77	81	82	84
Familia edo lagunak bisitatzera / Visitar a familiares o amigos/as	21	25	21	20	18	25	28	23	15	19
Lana / Trabajo	15	12	14	16	20	9	9	18	17	12
Hizkuntza bat ikastea edo hobetzea / Aprender o perfeccionar un idioma	4	4	4	2	4	3	7	4	2	1
Ikasketak / Estudios	3	3	4	4	3	4	9	2	2	3
Beste batzuk / Otros	6	9	5	6	5	7	5	3	8	10
Ed-Ee / Ns-Nc	1	0	1	1	1	1	0	1	1	1
n (absolutu haztatu gabeak) / n (absolutos sin ponderar)	(1767)	(418)	(828)	(521)	(917)	(850)	(385)	(577)	(498)	(307)

	Guztira / Total	JATORRIA / ORIGEN				KLASE SOZIALA / CLASE SOCIAL			
		Atzerriko etorkina / Inmigrante extranjero	Estatuko etorkina / Inmigrante del Estado	Bertakoa, familia etorkina / Nativo/a, familia inmigrante	Bertakoa, familia mistoa / Nativo/a, familia mixta	Bertakoa, bertako familia / Nativo/a, familia nativa	Altua / Alta	Erdikoa / Media	Baxua / Baja
Oporrak/turismoa / Vacaciones/turismo	81	45	86	89	89	88	90	86	72
Familia edo lagunak bisitatzera / Visitar a familiares o amigos/as	21	67	12	10	13	13	16	18	28
Lana / Trabajo	15	21	13	14	15	13	19	14	15
Hizkuntza bat ikastea edo hobetzea / Aprender o perfeccionar un idioma	4	1	0	4	5	5	8	4	2
Ikasketak / Estudios	3	5	1	2	6	4	5	4	3
Beste batzuk / Otros	6	4	8	5	4	7	6	5	6
Ed-Ee / Ns-Nc	1	0	1	1	1	1	0	1	1
n (absolutu haztatu gabeak) / n (absolutos sin ponderar)	(1767)	(266)	(270)	(256)	(258)	(709)	(96)	(1024)	(624)

	Guztira / Total	2014KO HAUTESKUNDE EUOPARRETAKO BOTO-OROIMENA / RECUERDO DE VOTO EN EUROPEAS 2014									
		EAJ/PNV	EH BILDU	PSE-EE	PP	UPD	IU-Ezker Anitza	PODEMOS AHAL DUGU	Besteak / Otros	Absten.	Ed-Ee / Ns-Nc
Oporrak/turismoa / Vacaciones/turismo	81	83	90	87	89	89	82	89	89	71	82
Familia edo lagunak bisitatzera / Visitar a familiares o amigos/as	21	18	10	10	11	8	9	17	17	31	22
Lana / Trabajo	15	16	12	11	17	6	21	13	18	17	11
Hizkuntza bat ikastea edo hobetzea / Aprender o perfeccionar un idioma	4	1	4	5	8	6	5	2	9	2	5
Ikasketak / Estudios	3	1	4	3	0	6	10	2	5	5	2
Beste batzuk / Otros	6	7	6	11	5	14	6	7	7	4	8
Ed-Ee / Ns-Nc	1	1	2	0	0	0	0	0	0	0	2
n (absolutu haztatu gabeak) / n (absolutos sin ponderar)	(1767)	(242)	(224)	(108)	(48)	(18)	(54)	(97)	(114)	(562)	(300)

Galdera hau soilik egin zaie inoiz atzerrira joan direnei (%83) / Pregunta realizada sólo a quienes han viajado alguna vez al extranjero (83%)

Ehuneko batura ez da 100 bi erantzun eman ahal zirelako / Los porcentajes no suman 100 porque se podían dar dos respuestas

2.4.3 – Atzerrira lehenengoz bidaiatzeko adina / Edad a la que viajó al extranjero por primera vez

ZENBAT URTEREKIN JOAN ZINEN LEHENENGO ALDIZ ATZERRIRA? / ¿CON QUÉ EDAD VIAJÓ UD. POR PRIMERA VEZ AL EXTRANJERO?

	Guztira / Total	LURRALDEA / TERRITORIO			SEXUA / SEXO		ADIN TALDEAK / GRUPOS DE EDAD			
		Araba	Bizkaia	Gipuzkoa	Gizona / Hombre	Emakumea / Mujer	18-29	30-45	46-64	≥ 65
10 urte baino gutxiagorekin / Antes de los 10 años	12	11	10	16	14	11	25	13	6	6
10-17 urterekin / 10-17 años	21	21	20	22	21	20	37	23	15	8
18-30 urterekin / 18-30 años	36	35	37	37	40	33	26	46	44	23
31-50 urterekin / 31-50 años	10	11	10	9	9	11	1	5	16	17
50 urte baino gehiagorekin / Con más de 50 años	3	3	3	3	2	3	0	0	1	11
Inoiz ez da izan atzerrian / Nunca ha ido al extranjero	17	19	20	12	14	21	11	12	16	34
Ed-Ee / Ns-Nc	1	0	1	1	1	0	1	1	1	0
Ehuneko bertikalak / Porcentajes verticales	100	100	100	100	100	100	100	100	100	100
n (absolutu haztatu gabeak) / n (absolutos sin ponderar)	(2142)	(518)	(1036)	(588)	(1071)	(1071)	(435)	(657)	(591)	(459)

	Guztira / Total	JATORRIA / ORIGEN					KLASE SOZIALA / CLASE SOCIAL		
		Atzerriko etorkina / Inmigrante extranjero	Estatuko etorkina / Inmigrante del Estado	Bertakoa, familia etorkina / Nativo/a, familia inmigrante	Bertakoa, familia mistoa / Nativo/a, familia mixta	Bertakoa, bertako familia / Nativo/a, familia nativa	Altua / Alta	Erdikoa / Media	Baxua / Baja
10 urte baino gutxiagorekin / Antes de los 10 años	12	16	5	11	12	15	22	14	9
10-17 urterekin / 10-17 años	21	22	10	20	29	22	32	23	16
18-30 urterekin / 18-30 años	36	45	25	44	38	35	34	38	35
31-50 urterekin / 31-50 años	10	14	18	5	2	9	4	8	13
50 urte baino gehiagorekin / Con más de 50 años	3	1	5	0	2	3	2	2	3
Inoiz ez da izan atzerrian / Nunca ha ido al extranjero	17	1	36	20	16	14	4	15	23
Ed-Ee / Ns-Nc	1	1	0	1	1	0	2	1	1
Ehuneko bertikalak / Porcentajes verticales	100	100	100	100	100	100	100	100	100
n (absolutu haztatu gabeak) / n (absolutos sin ponderar)	(2142)	(268)	(409)	(311)	(310)	(832)	(102)	(1193)	(815)

	2014KO HAUTESKUNDE EUROPARRETAKO BOTO-OROIMENA / RECUERDO DE VOTO EN EUROPEAS 2014										
	Guztira / Total	EAJ/PNV	EH BILDU	PSE-EE	PP	UPD	IU-Ezker Anitza	PODEMOS AHAL DUGU	Besteak / Otros	Absten.	Ed-Ee / Ns-Nc
10 urte baino gutxiagorekin / Antes de los 10 años	12	9	15	11	12	18	20	19	21	11	9
10-17 urterekin / 10-17 años	21	14	25	18	14	5	19	24	21	24	20
18-30 urterekin / 18-30 años	36	32	44	31	31	41	33	43	37	39	32
31-50 urterekin / 31-50 años	10	16	5	9	11	11	6	3	5	9	12
50 urte baino gehiagorekin / Con más de 50 años	3	7	1	3	1	9	4	0	2	2	3
Inoiz ez da izan atzerrian / Nunca ha ido al extranjero	17	21	9	28	31	12	18	10	14	13	22
Ed-Ee / Ns-Nc	1	1	0	0	0	4	0	0	0	1	1
Ehuneko bertikalak / Porcentajes verticales	100	100	100	100	100	100	100	100	100	100	100
n (absolutu haztatu gabeak) / n (absolutos sin ponderar)	(2142)	(306)	(247)	(151)	(64)	(20)	(64)	(108)	(134)	(659)	(389)

2.4.4 – Bisitatutako atzerriko herrialde kopurua / Número de países extranjeros visitados

ATZERRIKO ZENBAT HERRIALDETAN IZAN ZARA? / ¿CUÁNTOS PAÍSES EXTRANJEROS HA VISITADO?

	Guztira / Total	LURRALDEA / TERRITORIO			SEXUA / SEXO		ADIN TALDEAK / GRUPOS DE EDAD			
		Araba	Bizkaia	Gipuzkoa	Gizona / Hombre	Emakumea / Mujer	18-29	30-45	46-64	≥ 65
0	17	19	20	12	14	21	11	12	16	34
1	13	12	13	15	11	16	18	12	12	14
2-5	41	46	39	42	44	38	52	42	40	31
6-10	17	16	16	20	18	16	15	20	19	12
11-20	8	6	8	8	10	6	4	10	10	7
20 baino gehiago / Más de 20	2	2	3	2	3	2	0	4	4	2
Ed-Ee / Ns-Nc	0	0	1	0	0	0	0	1	0	0
Ehuneko bertikalak / Porcentajes verticales	100	100	100	100	100	100	100	100	100	100
n (absolutu haztatu gabeak) / n (absolutos sin ponderar)	(2142)	(518)	(1036)	(588)	(1071)	(1071)	(435)	(657)	(591)	(459)

	Guztira / Total	JATORRIA / ORIGEN					KLASE SOZIALA / CLASE SOCIAL		
		Atzerriko etorkina / Inmigrante extranjero	Estatuko etorkina / Inmigrante del Estado	Bertakoa, familia etorkina / Nativo/a, familia inmigrante	Bertakoa, familia mistoa / Nativo/a, familia mixta	Bertakoa, bertako familia / Nativo/a, familia nativa	Altua / Alta	Erdikoa / Media	Baxua / Baja
0	17	1	36	20	16	14	4	15	23
1	13	29	16	8	9	10	4	10	19
2-5	41	52	29	47	41	41	38	42	40
6-10	17	11	11	16	21	21	29	19	13
11-20	8	5	5	7	10	10	18	10	3
20 baino gehiago / Más de 20	2	1	2	1	3	4	8	3	1
Ed-Ee / Ns-Nc	0	0	0	1	0	0	0	0	0
Ehuneko bertikalak / Porcentajes verticales	100	100	100	100	100	100	100	100	100
n (absolutu haztatu gabeak) / n (absolutos sin ponderar)	(2142)	(268)	(409)	(311)	(310)	(832)	(102)	(1193)	(815)

	Guztira / Total	2014KO HAUTESKUNDE EUOPARRETAKO BOTO-OROIMENA / RECUERDO DE VOTO EN EUROPEAS 2014									
		EAJ/PNV	EH BILDU	PSE-EE	PP	UPD	IU-Ezker Anitza	PODEMOS AHAL DUGU	Besteak / Otros	Absten.	Ed-Ee / Ns-Nc
0	17	21	9	28	31	12	18	10	14	13	22
1	13	12	8	12	5	11	6	9	8	20	13
2-5	41	38	44	31	30	56	43	43	47	44	40
6-10	17	17	27	17	22	8	19	22	19	14	15
11-20	8	8	9	9	11	7	7	13	8	7	6
20 baino gehiago / Más de 20	2	4	2	3	1	5	6	3	4	2	2
Ed-Ee / Ns-Nc	0	1	0	0	0	0	0	0	0	0	1
Ehuneko bertikalak / Porcentajes verticales	100	100	100	100	100	100	100	100	100	100	100
n (absolutu haztatu gabeak) / n (absolutos sin ponderar)	(2142)	(306)	(247)	(151)	(64)	(20)	(64)	(108)	(134)	(659)	(389)

2.4.5 – 3 hilabete baino gehiagoko egonaldia atzerrian / Estancia de más de 3 meses en el extranjero

INOIZ BIZI IZAN ZARA ATZERRIAN 3 HILABETE BAINO GEHIAGO? / ¿HA VIVIDO DURANTE AL MENOS 3 MESES EN ALGÚN PAÍS EXTRANJERO?

	Guztira / Total	LURRALDEA / TERRITORIO			SEXUA / SEXO		ADIN TALDEAK / GRUPOS DE EDAD			
		Araba	Bizkaia	Gipuzkoa	Gizona / Hombre	Emakumea / Mujer	18-29	30-45	46-64	≥ 65
Bai / Sí	23	20	23	25	23	23	29	31	19	12
Ez / No	58	59	55	62	62	54	58	55	64	53
Ez da inoiz atzerrian izan / Nunca ha estado en el extranjero	17	19	20	12	14	21	11	12	16	34
Ed-Ee / Ns-Nc	1	1	2	1	1	2	2	1	1	1
Ehuneko bertikalak / Porcentajes verticales	100	100	100	100	100	100	100	100	100	100
n (absolutu haztatu gabeak) / n (absolutos sin ponderar)	(2142)	(518)	(1036)	(588)	(1071)	(1071)	(435)	(657)	(591)	(459)

	Guztira / Total	JATORRIA / ORIGEN				KLASE SOZIALA / CLASE SOCIAL			
		Atzerriko etorkina / Inmigrante extranjero	Estatuko etorkina / Inmigrante del Estado	Bertakoa, familia etorkina / Nativo/a, familia inmigrante	Bertakoa, familia mistoa / Nativo/a, familia mixta	Bertakoa, bertako familia / Nativo/a, familia nativa	Altua / Alta	Erdikoa / Media	Baxua / Baja
Bai / Sí	23	82	9	11	17	16	35	21	25
Ez / No	58	17	55	67	65	68	61	63	50
Ez da inoiz atzerrian izan / Nunca ha estado en el extranjero	17	1	36	20	16	14	4	15	23
Ed-Ee / Ns-Nc	1	1	0	2	2	2	0	2	1
Ehuneko bertikalak / Porcentajes verticales	100	100	100	100	100	100	100	100	100
n (absolutu haztatu gabeak) / n (absolutos sin ponderar)	(2142)	(268)	(409)	(311)	(310)	(832)	(102)	(1193)	(815)

	Guztira / Total	2014KO HAUTESKUNDE EUOPARRETAKO BOTO-OROIMENA / RECUERDO DE VOTO EN EUROPEAS 2014									
		EAJ/PNV	EH BILDU	PSE-EE	PP	UPD	IU-Ezker Anitza	PODEMOS AHAL DUGU	Besteak / Otros	Absten.	Ed-Ee / Ns-Nc
Bai / Sí	23	16	16	13	13	10	23	22	20	36	19
Ez / No	58	61	73	58	56	77	57	68	63	49	57
Ez da inoiz atzerrian izan / Nunca ha estado en el extranjero	17	21	9	28	31	12	18	10	14	13	22
Ed-Ee / Ns-Nc	1	2	2	1	0	0	1	0	3	1	1
Ehuneko bertikalak / Porcentajes verticales	100	100	100	100	100	100	100	100	100	100	100
n (absolutu haztatu gabeak) / n (absolutos sin ponderar)	(2142)	(306)	(247)	(151)	(64)	(20)	(64)	(108)	(134)	(659)	(389)

2.4.6 – Hurbileko pertsonak atzerrian / Personas cercanas en el extranjero

BADUZU HEMENGO FAMILIARTEKOREN BAT EDO HURBILEKO LAGUNEN BAT BESTE HERRIALDE BATEAN BIZI DENA EDO GUTXIENEZ 3 HILABETEZ BIZI IZAN DENA? /

¿TIENE UD. ALGÚN FAMILIAR O AMIGO/A CERCANO/A DE AQUÍ QUE VIVA O HAYA VIVIDO EN OTRO PAÍS DURANTE AL MENOS 3 MESES?

	Guztira / Total	LURRALDEA / TERRITORIO			SEXUA / SEXO		ADIN TALDEAK / GRUPOS DE EDAD			
		Araba	Bizkaia	Gipuzkoa	Gizona / Hombre	Emakumea / Mujer	18-29	30-45	46-64	≥ 65
Bai / Sí	61	56	59	67	62	61	71	68	57	47
Ez / No	38	44	40	33	37	39	28	32	42	52
Ed-Ee / Ns-Nc	0	0	1	0	1	0	0	0	0	1
Ehuneko bertikalak / Porcentajes verticales	100	100	100	100	100	100	100	100	100	100
n (absolutu haztatu gabeak) / n (absolutos sin ponderar)	(2142)	(518)	(1036)	(588)	(1071)	(1071)	(435)	(657)	(591)	(459)

BADUZU BESTE HERRIALDE BATEKO FAMILIARTEKOREN BAT EDO HURBILEKO LAGUNEN BAT, HEMEN BIZI DENA? /

¿TIENE ALGÚN FAMILIAR O AMIGO/A CERCANO/A DE OTRO PAÍS, QUE VIVA AQUÍ?

	Guztira / Total	LURRALDEA / TERRITORIO			SEXUA / SEXO		ADIN TALDEAK / GRUPOS DE EDAD			
		Araba	Bizkaia	Gipuzkoa	Gizona / Hombre	Emakumea / Mujer	18-29	30-45	46-64	≥ 65
Bai / Sí	45	39	45	48	47	43	62	56	40	21
Ez / No	54	61	53	52	52	56	37	44	60	78
Ed-Ee / Ns-Nc	1	0	2	0	1	1	1	1	1	2
Ehuneko bertikalak / Porcentajes verticales	100	100	100	100	100	100	100	100	100	100
n (absolutu haztatu gabeak) / n (absolutos sin ponderar)	(2142)	(518)	(1036)	(588)	(1071)	(1071)	(435)	(657)	(591)	(459)

ETA BADUZU BESTE HERRIALDE BATEKOA DEN FAMILIARTEKO EDO HURBILEKO LAGUNEN BAT, ATZERRIAN BIZI DENA? /

¿Y TIENE ALGÚN FAMILIAR O AMIGO/A CERCANO/A DE OTRO PAÍS, QUE VIVA EN EL EXTRANJERO?

	Guztira / Total	LURRALDEA / TERRITORIO			SEXUA / SEXO		ADIN TALDEAK / GRUPOS DE EDAD			
		Araba	Bizkaia	Gipuzkoa	Gizona / Hombre	Emakumea / Mujer	18-29	30-45	46-64	≥ 65
Bai / Sí	33	30	34	32	34	31	42	39	30	17
Ez / No	64	69	62	66	63	65	54	57	68	79
Ed-Ee / Ns-Nc	3	1	5	2	3	3	5	3	2	4
Ehuneko bertikalak / Porcentajes verticales	100	100	100	100	100	100	100	100	100	100
n (absolutu haztatu gabeak) / n (absolutos sin ponderar)	(2142)	(518)	(1036)	(588)	(1071)	(1071)	(435)	(657)	(591)	(459)

BADUZU HEMENGO FAMILIARTEKOREN BAT EDO HURBILEKO LAGUNEN BAT BESTE HERRIALDE BATEAN BIZI DENA EDO GUTXIENEZ 3 HILABETEZ BIZI IZAN DENA? /
¿TIENE UD. ALGÚN FAMILIAR O AMIGO/A CERCANO/A DE AQUÍ QUE VIVA O HAYA VIVIDO EN OTRO PAÍS DURANTE AL MENOS 3 MESES?

	JATORRIA / ORIGEN						KLASE SOZIALA / CLASE SOCIAL		
	Guztira / Total	Atzerriko etorkina / Inmigrante extranjero	Estatuko etorkina / Inmigrante del Estado	Bertakoa, familia etorkina / Nativo/a, familia inmigrante	Bertakoa, familia mistoa / Nativo/a, familia mixta	Bertakoa, bertako familia / Nativo/a, familia nativa	Altua / Alta	Erdikoa / Media	Baxua / Baja
Bai / Sí	61	78	45	60	66	62	74	62	60
Ez / No	38	22	55	40	32	37	26	38	40
Ed-Ee / Ns-Nc	0	0	0	0	2	0	0	1	0
Ehuneko bertikalak / Porcentajes verticales	100	100	100	100	100	100	100	100	100
n (absolutu haztatu gabeak) / n (absolutos sin ponderar)	(2142)	(268)	(409)	(311)	(310)	(832)	(102)	(1193)	(815)

BADUZU BESTE HERRIALDE BATEKO FAMILIARTEKOREN BAT EDO HURBILEKO LAGUNEN BAT, HEMEN BIZI DENA? /
¿TIENE ALGÚN FAMILIAR O AMIGO/A CERCANO/A DE OTRO PAÍS, QUE VIVA AQUÍ?

	JATORRIA / ORIGEN						KLASE SOZIALA / CLASE SOCIAL		
	Guztira / Total	Atzerriko etorkina / Inmigrante extranjero	Estatuko etorkina / Inmigrante del Estado	Bertakoa, familia etorkina / Nativo/a, familia inmigrante	Bertakoa, familia mistoa / Nativo/a, familia mixta	Bertakoa, bertako familia / Nativo/a, familia nativa	Altua / Alta	Erdikoa / Media	Baxua / Baja
Bai / Sí	45	88	25	42	50	39	57	44	45
Ez / No	54	11	73	58	48	61	43	55	54
Ed-Ee / Ns-Nc	1	1	1	0	2	1	0	1	1
Ehuneko bertikalak / Porcentajes verticales	100	100	100	100	100	100	100	100	100
n (absolutu haztatu gabeak) / n (absolutos sin ponderar)	(2142)	(268)	(409)	(311)	(310)	(832)	(102)	(1193)	(815)

ETA BADUZU BESTE HERRIALDE BATEKO DEN FAMILIARTEKO EDO HURBILEKO LAGUNEN BAT, ATZERRIAN BIZI DENA? /
¿Y TIENE ALGÚN FAMILIAR O AMIGO/A CERCANO/A DE OTRO PAÍS, QUE VIVA EN EL EXTRANJERO?

	JATORRIA / ORIGEN						KLASE SOZIALA / CLASE SOCIAL		
	Guztira / Total	Atzerriko etorkina / Inmigrante extranjero	Estatuko etorkina / Inmigrante del Estado	Bertakoa, familia etorkina / Nativo/a, familia inmigrante	Bertakoa, familia mistoa / Nativo/a, familia mixta	Bertakoa, bertako familia / Nativo/a, familia nativa	Altua / Alta	Erdikoa / Media	Baxua / Baja
Bai / Sí	33	74	17	27	32	28	45	33	30
Ez / No	64	23	80	70	62	70	51	63	67
Ed-Ee / Ns-Nc	3	3	3	3	6	3	4	4	3
Ehuneko bertikalak / Porcentajes verticales	100	100	100	100	100	100	100	100	100
n (absolutu haztatu gabeak) / n (absolutos sin ponderar)	(2142)	(268)	(409)	(311)	(310)	(832)	(102)	(1193)	(815)

BADUZU HEMENGO FAMILIARTEKOREN BAT EDO HURBILEKO LAGUNEN BAT BESTE HERRIALDE BATEAN BIZI DENA EDO GUTXIENEZ 3 HILABETEZ BIZI IZAN DENA? /
¿TIENE UD. ALGÚN FAMILIAR O AMIGO/A CERCANO/A DE AQUÍ QUE VIVA O HAYA VIVIDO EN OTRO PAÍS DURANTE AL MENOS 3 MESES?

	2014KO HAUTESKUNDE EUOPARRETAKO BOTO-OROIMENA / RECUERDO DE VOTO EN EUROPEAS 2014										
	Guztira / Total	EAJ/PNV	EH BILDU	PSE-EE	PP	UPD	IU-Ezker Anitza	PODEMOS AHAL DUGU	Besteak / Otros	Absten.	Ed-Ee / Ns-Nc
Bai / Sí	61	61	65	46	51	72	65	81	70	64	55
Ez / No	38	39	34	54	44	28	35	19	30	36	44
Ed-Ee / Ns-Nc	0	0	0	0	5	0	0	0	0	0	0
Ehuneko bertikalak / Porcentajes verticales	100	100	100	100	100	100	100	100	100	100	100
n (absolutu haztatu gabeak) / n (absolutos sin ponderar)	(2142)	(306)	(247)	(151)	(64)	(20)	(64)	(108)	(134)	(659)	(389)

BADUZU BESTE HERRIALDE BATEKO FAMILIARTEKOREN BAT EDO HURBILEKO LAGUNEN BAT, HEMEN BIZI DENA? /
¿TIENE ALGÚN FAMILIAR O AMIGO/A CERCANO/A DE OTRO PAÍS, QUE VIVA AQUÍ?

	2014KO HAUTESKUNDE EUOPARRETAKO BOTO-OROIMENA / RECUERDO DE VOTO EN EUROPEAS 2014										
	Guztira / Total	EAJ/PNV	EH BILDU	PSE-EE	PP	UPD	IU-Ezker Anitza	PODEMOS AHAL DUGU	Besteak / Otros	Absten.	Ed-Ee / Ns-Nc
Bai / Sí	45	36	43	31	39	35	52	61	48	57	36
Ez / No	54	63	56	68	61	50	48	38	51	43	63
Ed-Ee / Ns-Nc	1	1	1	1	0	15	0	1	1	1	1
Ehuneko bertikalak / Porcentajes verticales	100	100	100	100	100	100	100	100	100	100	100
n (absolutu haztatu gabeak) / n (absolutos sin ponderar)	(2142)	(306)	(247)	(151)	(64)	(20)	(64)	(108)	(134)	(659)	(389)

ETA BADUZU BESTE HERRIALDE BATEKOA DEN FAMILIARTEKO EDO HURBILEKO LAGUNEN BAT, ATZERRIAN BIZI DENA? /
¿Y TIENE ALGÚN FAMILIAR O AMIGO/A CERCANO/A DE OTRO PAÍS, QUE VIVA EN EL EXTRANJERO?

	2014KO HAUTESKUNDE EUOPARRETAKO BOTO-OROIMENA / RECUERDO DE VOTO EN EUROPEAS 2014										
	Guztira / Total	EAJ/PNV	EH BILDU	PSE-EE	PP	UPD	IU-Ezker Anitza	PODEMOS AHAL DUGU	Besteak / Otros	Absten.	Ed-Ee / Ns-Nc
Bai / Sí	33	30	30	21	28	28	24	42	35	41	26
Ez / No	64	68	64	77	70	49	76	53	64	56	71
Ed-Ee / Ns-Nc	3	2	6	2	2	23	0	5	1	3	3
Ehuneko bertikalak / Porcentajes verticales	100	100	100	100	100	100	100	100	100	100	100
n (absolutu haztatu gabeak) / n (absolutos sin ponderar)	(2142)	(306)	(247)	(151)	(64)	(20)	(64)	(108)	(134)	(659)	(389)

2.4.7 – Beste leku batzuetan bizitzeko nahia / Deseo de vivir en otros lugares

ZURI GUSTATUKO LITZAIZUKE EUSKADIKO BESTE LEKU BATERA BIZITZERA JOATEA? ETA ESPAINIAKO ESTATUKO BESTE LEKU BATERA? ETA EUROPAKO BESTE HERRIALDE BATERA? ETA EUROPATIK KANPOKO BESTE HERRIALDE BATERA? / A UD. ¿LE GUSTARÍA IR A VIVIR A OTRO LUGAR DENTRO DE LA COMUNIDAD AUTÓNOMA VASCA? ¿Y A OTRO LUGAR DENTRO DEL ESTADO ESPAÑOL? ¿Y A OTRO PAÍS DE EUROPA? ¿Y A OTRO PAÍS FUERA DE EUROPA?

		Guztira / Total	LURRALDEA / TERRITORIO			SEXUA / SEXO		ADIN TALDEAK / GRUPOS DE EDAD			
			Araba	Bizkaia	Gipuzkoa	Gizona / Hombre	Emakumea / Mujer	18-29	30-45	46-64	≥ 65
EUSKADIKO BESTE LEKU BATERA BIZITZERA JOATEA? / A OTRO LUGAR DENTRO DE LA COMUNIDAD AUTÓNOMA VASCA	Bai / Sí	25	24	25	24	28	21	34	31	22	9
	Ez / No	74	75	72	75	70	77	63	66	77	91
	Ed-Ee / Ns-Nc	2	1	2	1	2	2	2	3	1	0
ETA ESPAINIAKO ESTATUKO BESTE LEKU BATERA? / A OTRO LUGAR DENTRO DEL ESTADO ESPAÑOL	Bai / Sí	23	25	23	23	27	20	34	26	21	14
	Ez / No	74	74	74	74	71	77	64	70	77	86
	Ed-Ee / Ns-Nc	2	0	3	3	2	3	2	4	2	1
ETA EUROPAKO BESTE HERRIALDE BATERA? / A OTRO PAÍS DE EUROPA	Bai / Sí	24	24	25	24	29	20	45	29	18	4
	Ez / No	74	75	74	74	70	79	54	69	80	95
	Ed-Ee / Ns-Nc	1	1	1	2	2	1	2	2	1	0
ETA EUROPATIK KANPOKO BESTE HERRIALDE BATERA? / A OTRO PAÍS FUERA DE EUROPA	Bai / Sí	20	21	20	20	24	17	34	26	16	3
	Ez / No	75	78	76	71	71	79	60	68	80	93
	Ed-Ee / Ns-Nc	5	1	4	8	5	5	6	6	4	4
Ehuneko bertikalak / Porcentajes verticales		100	100	100	100	100	100	100	100	100	100
n (absolutu haztatu gabeak) / n (absolutos sin ponderar)		(2142)	(518)	(1036)	(588)	(1071)	(1071)	(435)	(657)	(591)	(459)

ZURI GUSTATUKO LITZAIZUKE EUSKADIKO BESTE LEKU BATERA BIZITZERA JOATEA? ETA ESPAINIAKO ESTATUKO BESTE LEKU BATERA? ETA EUROPAKO BESTE HERRIALDE BATERA? ETA EUROPATIK KANPOKO BESTE HERRIALDE BATERA? / A UD. ¿LE GUSTARÍA IR A VIVIR A OTRO LUGAR DENTRO DE LA COMUNIDAD AUTÓNOMA VASCA? ¿Y A OTRO LUGAR DENTRO DEL ESTADO ESPAÑOL? ¿Y A OTRO PAÍS DE EUROPA? ¿Y A OTRO PAÍS FUERA DE EUROPA?

		Guztira / Total	JATORRIA / ORIGEN				KLASE SOZIALA / CLASE SOCIAL			
			Atzerriko etorkina / Inmigrante extranjero	Estatuko etorkina / Inmigrante del Estado	Bertakoa, familia etorkina / Nativo/a, familia inmigrante	Bertakoa, familia mistoa / Nativo/a, familia mixta	Bertakoa, bertako familia / Nativo/a, familia nativa	Altua / Alta	Erdikoa / Media	Baxua / Baja
EUSKADIKO BESTE LEKU BATERA BIZITZERA JOATEA? / A OTRO LUGAR DENTRO DE LA COMUNIDAD AUTÓNOMA VASCA	Bai / Sí	25	29	14	32	29	24	34	25	24
	Ez / No	74	69	85	66	69	74	66	73	75
	Ed-Ee / Ns-Nc	2	2	1	1	2	2	0	2	2
ETA ESPAINIAKO ESTATUKO BESTE LEKU BATERA? / A OTRO LUGAR DENTRO DEL ESTADO ESPAÑOL	Bai / Sí	23	28	24	29	25	19	34	23	23
	Ez / No	74	70	74	69	73	78	64	74	76
	Ed-Ee / Ns-Nc	2	3	2	2	2	3	2	3	2
ETA EUROPAKO BESTE HERRIALDE BATERA? / A OTRO PAÍS DE EUROPA	Bai / Sí	24	39	12	26	29	22	35	24	23
	Ez / No	74	59	87	73	70	76	64	75	76
	Ed-Ee / Ns-Nc	1	2	1	1	2	1	2	1	2
ETA EUROPATIK KANPOKO BESTE HERRIALDE BATERA? / A OTRO PAÍS FUERA DE EUROPA	Bai / Sí	20	35	8	20	24	19	31	20	19
	Ez / No	75	60	87	77	71	75	67	75	77
	Ed-Ee / Ns-Nc	5	5	5	4	5	6	2	6	4
Ehuneko bertikalak / Porcentajes verticales		100	100	100	100	100	100	100	100	100
n (absolutu haztatu gabeak) / n (absolutos sin ponderar)		(2142)	(268)	(409)	(311)	(310)	(832)	(102)	(1193)	(815)

ZURI GUSTATUKO LITZAIZUKE EUSKADIKO BESTE LEKU BATERA BIZITZERA JOATEA? ETA ESPAINIAKO ESTATUKO BESTE LEKU BATERA? ETA EUROPAKO BESTE HERRIALDE BATERA? ETA EUROPATIK KANPOKO BESTE HERRIALDE BATERA? / A UD. ¿LE GUSTARÍA IR A VIVIR A OTRO LUGAR DENTRO DE LA COMUNIDAD AUTÓNOMA VASCA? ¿Y A OTRO LUGAR DENTRO DEL ESTADO ESPAÑOL? ¿Y A OTRO PAÍS DE EUROPA? ¿Y A OTRO PAÍS FUERA DE EUROPA?

		2014KO HAUTESKUNDE EUROPARRETAKO BOTO-OROIMENA / RECUERDO DE VOTO EN EUROPEAS 2014										
		Guztira /	EAJ/PNV	EH BILDU	PSE-EE	PP	UPD	IU-Ezker Anitza	PODEMOS AHAL DUGU	Besteak / Otros	Absten.	Ed-Ee / Ns-Nc
		Total										
EUSKADIKO BESTE LEKU BATERA	Bai / Sí	25	15	29	24	23	29	21	20	27	27	26
BIZITZERA JOATEA? /	Ez / No	74	84	69	76	73	66	78	76	68	72	73
A OTRO LUGAR DENTRO DE LA COMUNIDAD AUTÓNOMA VASCA	Ed-Ee / Ns-Nc	2	1	2	0	3	5	1	3	5	1	2
ETA ESPAINIAKO ESTATUKO BESTE LEKU BATERA? /	Bai / Sí	23	14	16	20	32	21	15	30	31	28	22
A OTRO LUGAR DENTRO DEL ESTADO ESPAÑOL	Ez / No	74	84	83	78	61	74	81	67	61	70	77
	Ed-Ee / Ns-Nc	2	2	1	2	8	5	4	2	8	2	1
ETA EUROPAKO BESTE HERRIALDE BATERA? /	Bai / Sí	24	15	26	12	20	25	24	34	35	29	21
A OTRO PAÍS DE EUROPA	Ez / No	74	84	73	87	80	75	76	66	59	69	78
	Ed-Ee / Ns-Nc	1	1	1	1	0	0	0	1	6	1	1
ETA EUROPATIK KANPOKO BESTE HERRIALDE BATERA? /	Bai / Sí	20	10	21	13	21	21	25	24	27	25	17
A OTRO PAÍS FUERA DE EUROPA	Ez / No	75	86	74	82	74	79	75	73	61	70	79
	Ed-Ee / Ns-Nc	5	3	5	5	5	0	0	3	12	5	4
Ehuneke bertikalak / Porcentajes verticales		100	100	100	100	100	100	100	100	100	100	100
n (absolutu haztatu gabeak) / n (absolutos sin ponderar)		(2142)	(306)	(247)	(151)	(64)	(20)	(64)	(108)	(134)	(659)	(389)

2.4.8 – Europako beste herrialde batera bizitzera joan nahi izateko arrazoiak / Motivos por los que desearía irse a vivir a otro país de Europa

ZERGATIK GUSTATUKO LITZAIZUKE EUROPAKO BESTE HERRIALDE BATERA BIZITZERA JOATEA? / ¿POR QUÉ LE GUSTARÍA IRSE A VIVIR A OTRO PAÍS DE EUROPA?

	Guztira / Total	LURRALDEA / TERRITORIO			SEXUA / SEXO		ADIN TALDEAK / GRUPOS DE EDAD			
		Araba	Bizkaia	Gipuzkoa	Gizona / Hombre	Emakumea / Mujer	18-29	30-45	46-64	≥ 65
Lana aurkitzeko, zure lan-egoera hobetzeko / Por encontrar trabajo, mejorar su situación laboral	53	51	58	46	54	52	58	63	35	6
Kultura berriak, esperientzia berriak ezagutzeko / Por conocer nuevas culturas, nuevas experiencias	44	49	39	52	47	40	47	36	55	50
Zure karrera profesionala garatzeko / Por desarrollar su carrera profesional	24	25	25	24	25	24	23	34	14	0
Hizkuntzak ikasteko / Por aprender idiomas	19	13	23	17	18	22	28	12	21	2
Zure familiarekin egoteko / Por estar con su familia	7	7	7	7	3	12	4	7	8	32
Prestazio sozial eta laguntza gehiago daudelako / Porque hay más prestaciones sociales, ayudas	4	2	2	8	4	4	3	3	6	11
Ikasketengatik / Por estudios	3	1	3	4	4	2	7	1	2	0
Zure bikotekidearekin egoteko / Por estar con su pareja	3	2	3	3	2	4	2	4	2	0
Beste arrazoi batzuegatik / Por otras razones	2	3	2	1	2	2	2	1	1	15
Ed-Ee / Ns-Nc	0	0	0	0	0	0	0	0	0	0
n (absolutu haztatu gabeak) / n (absolutos sin ponderar)	(508)	(122)	(243)	(143)	(292)	(216)	(193)	(195)	(98)	(22)

Galdera hau soilik egin zaie Europako beste herrialde batera bizitzera joatea gustatuko litzaiekeenei (%24) / Pregunta realizada sólo a quienes les gustaría ir a vivir a otro lugar de Europa (24%)

Ehuneko batura ez da 100 bi erantzun eman ahal zirelako / Los porcentajes no suman 100 porque se podían dar dos respuestas

ZERGATIK GUSTATUKO LITZAIZUKE EUROPAKO BESTE HERRIALDE BATERA BIZITZERA JOATEA? / ¿POR QUÉ LE GUSTARÍA IRSE A VIVIR A OTRO PAÍS DE EUROPA?

	Guztira / Total	JATORRIA / ORIGEN			KLASE SOZIALA / CLASE SOCIAL				
		Atzerriko etorkina / Inmigrante extranjero	Estatuko etorkina / Inmigrante del Estado	Bertakoa, familia etorkina / Nativo/a, familia inmigrante	Bertakoa, familia mistoa / Nativo/a, familia mixta	Bertakoa, bertako familia / Nativo/a, familia nativa	Altua / Alta	Erdikoa / Media	Baxua / Baja
Lana aurkitzeko, zure lan-egoera hobetzeko / Por encontrar trabajo, mejorar su situación laboral	53	59	50	64	57	43	41	55	54
Kultura berriak, esperientzia berriak ezagutzeko / Por conocer nuevas culturas, nuevas experiencias	44	34	38	37	45	56	48	44	44
Zure karrera profesionala garatzeko / Por desarrollar su carrera profesional	24	23	17	26	25	26	26	28	19
Hizkuntzak ikasteko / Por aprender idiomas	19	21	21	10	24	20	22	20	19
Zure familiarekin egoteko / Por estar con su familia	7	14	9	4	4	5	2	7	8
Prestazio sozial eta laguntza gehiago daudelako / Porque hay más prestaciones sociales, ayudas	4	4	0	5	4	4	6	4	4
Ikasketengatik / Por estudios	3	2	0	5	1	5	0	4	4
Zure bikotekidearekin egoteko / Por estar con su pareja	3	4	0	0	2	4	0	4	1
Beste arrazoi batzuegatik / Por otras razones	2	1	2	2	2	3	2	2	2
Ed-Ee / Ns-Nc	0	0	1	0	0	0	0	0	0
n (absolutu haztatu gabeak) / n (absolutos sin ponderar)	(508)	(105)	(45)	(84)	(90)	(182)	(32)	(294)	(176)

Galdera hau soilik egin zaie Europako beste herrialde batera bizitzera joatea gustatuko litzaiekeenei (%24) / Pregunta realizada sólo a quienes les gustaría ir a vivir a otro lugar de Europa (24%)
 Ehunekoen batura ez da 100 bi erantzun eman ahal zirelako / Los porcentajes no suman 100 porque se podían dar dos respuestas

ZERGATIK GUSTATUKO LITZAIZUKE EUOPAKO BESTE HERRIALDE BATERA BIZITZERA JOATEA? / ¿POR QUÉ LE GUSTARÍA IRSE A VIVIR A OTRO PAÍS DE EUROPA?

	Guztira / Total	2014KO HAUTESKUNDE EUOPARRETAKO BOTO-OROIMENA / RECUERDO DE VOTO EN EUROPEAS 2014									
		EAJ/PNV	EH BILDU	PSE-EE	PP	UPD	IU-Ezker Anitza	PODEMOS AHAL DUGU	Besteak / Otros	Absten.	Ed-Ee / Ns-Nc
Lana aurkitzeko, zure lan-egoera hobetzeko / Por encontrar trabajo, mejorar su situación laboral	53	33	51	66	36	69	44	57	50	55	62
Kultura berriak, esperientzia berriak ezagutzeko / Por conocer nuevas culturas, nuevas experiencias	44	60	53	28	64	49	47	39	47	41	39
Zure karrera profesionala garatzeko / Por desarrollar su carrera profesional	24	17	18	25	3	31	35	33	38	24	27
Hizkuntzak ikasteko / Por aprender idiomas	19	28	19	25	23	11	14	31	27	16	13
Zure familiarekin egoteko / Por estar con su familia	7	10	5	0	9	0	11	0	0	9	9
Prestazio sozial eta laguntza gehiago daudelako / Porque hay más prestaciones sociales, ayudas	4	3	2	0	0	0	6	8	6	4	5
Ikasketengatik / Por estudios	3	0	7	5	11	0	0	4	0	4	0
Zure bikotekidearekin egoteko / Por estar con su pareja	3	7	5	0	0	0	0	0	1	2	4
Beste arrazoi batzuegatik / Por otras razones	2	5	1	0	0	0	4	3	2	2	2
Ed-Ee / Ns-Nc	0	0	0	1	0	0	0	1	0	0	0
n (absolutu haztatu gabeak) / n (absolutos sin ponderar)	(508)	(43)	(63)	(19)	(9)	(5)	(16)	(36)	(46)	(191)	(80)

Galdera hau soilik egin zaie Europako beste herrialde batera bizitzera joatea gustatuko litzaiekeenei (%24) / Pregunta realizada sólo a quienes les gustaría ir a vivir a otro lugar de Europa (24%)

Ehuneko batura ez da 100 bi erantzun eman ahal zirelako / Los porcentajes no suman 100 porque se podían dar dos respuestas

2.4.9 – Europako beste herrialde batera bizitzera joateko nahirik ez izateko arrazoiak / Motivos por los que no desearía irse a vivir a otro país de Europa

ZERGATIK EZ LITZAIZUKE GUSTATUKO EUOPAKO BESTE HERRIALDE BATERA BIZITZERA JOATEA? / ¿POR QUÉ NO LE GUSTARÍA IRSE A VIVIR A OTRO PAÍS DE EUROPA?

	Guztira / Total	LURRALDEA / TERRITORIO			SEXUA / SEXO		ADIN TALDEAK / GRUPOS DE EDAD			
		Araba	Bizkaia	Gipuzkoa	Gizona / Hombre	Emakumea / Mujer	18-29	30-45	46-64	≥ 65
Zure bizitza, lagunak eta abar hemen dituzulako / Porque tiene su vida, amigos/as etc. aquí	59	59	58	61	59	59	61	60	62	54
Hemen bizitzea gustatzen zaizulako / Porque le gusta vivir aquí	51	38	54	51	51	50	53	47	49	55
Zure familiak ez lukeelako joan nahiko eta ez duzu haiengandik banatu nahi / Porque su familia no querría irse y no quiere separarse de ella	19	25	17	19	18	20	21	20	19	16
Zure lana hemen daukazulako / Porque tiene aquí su trabajo	17	20	16	18	19	16	20	27	21	1
Ez duzulako adinik kanpora joateko / Porque no tiene edad para irse fuera	10	10	11	10	9	12	1	1	8	28
Ez duzu inoiz pentsatu kanpora joateko aukeran / No se ha planteado irse	10	9	10	11	10	10	10	11	10	9
Ez dakizulako hizkuntzarik / Porque no sabe idiomas	5	5	5	4	5	5	5	5	6	3
Osasun arrazoiengatik / Por motivos de salud	2	1	2	2	2	2	1	1	2	4
Beste arrazoi batzuegatik / Por otras razones	1	2	1	1	1	1	2	1	2	0
Ed-Ee / Ns-Nc	1	1	1	0	1	0	0	0	0	1
n (absolutu haztatu gabeak) / n (absolutos sin ponderar)	(1605)	(392)	(780)	(433)	(760)	(845)	(234)	(451)	(484)	(436)

Galdera hau soilik egin zaie Europako beste herrialde batera bizitzera joatea gustatuko ez litzaiekeenei (%74) / Pregunta realizada sólo a quienes no les gustaría ir a vivir a otro lugar de Europa (74%)
Ehuneko batura ez da 100 bi erantzun eman ahal zirelako / Los porcentajes no suman 100 porque se podían dar dos respuestas

ZERGATIK EZ LITZAIZUKE GUSTATUKO EUROPAKO BESTE HERRIALDE BATERA BIZITZERA JOATEA? / ¿POR QUÉ NO LE GUSTARÍA IRSE A VIVIR A OTRO PAÍS DE EUROPA?

	Guztira / Total	JATORRIA / ORIGEN					KLASE SOZIALA / CLASE SOCIAL		
		Atzerriko etorkina / Inmigrante extranjero	Estatuko etorkina / Inmigrante del Estado	Bertakoa, familia etorkina / Nativo/a, familia inmigrante	Bertakoa, familia mistoa / Nativo/a, familia mixta	Bertakoa, bertako familia / Nativo/a, familia nativa	Altua / Alta	Erdikoa / Media	Baxua / Baja
Zure bizitza, lagunak eta abar hemen dituzulako / Porque tiene su vida, amigos/as etc. aquí	59	52	54	63	56	64	60	61	57
Hemen bizitzea gustatzen zaizulako / Porque le gusta vivir aquí	51	57	45	48	51	53	51	52	49
Zure familiak ez lukeelako joan nahiko eta ez duzu haiengandik banatu nahi / Porque su familia no querría irse y no quiere separarse de ella	19	16	21	20	18	18	13	19	20
Zure lana hemen daukazulako / Porque tiene aquí su trabajo	17	19	9	22	18	18	25	19	14
Ez duzulako adinik kanpora joateko / Porque no tiene edad para irse fuera	10	2	21	5	12	9	3	11	10
Ez duzu inoiz pentsatu kanpora joateko aukeran / No se ha planteado irse	10	9	12	9	9	10	13	9	12
Ez dakizulako hizkuntzarik / Porque no sabe idiomas	5	6	5	8	4	3	1	4	6
Osasun arrazoiengatik / Por motivos de salud	2	1	3	1	4	1	0	2	2
Beste arrazoi batzuengatik / Por otras razones	1	3	0	1	1	2	6	0	2
Ed-Ee / Ns-Nc	1	1	1	0	0	1	0	1	1
n (absolutu haztatu gabeak) / n (absolutos sin ponderar)	(1605)	(158)	(361)	(223)	(215)	(638)	(68)	(888)	(626)

Galdera hau soilik egin zaie Europako beste herrialde batera bizitzera joatea gustatuko ez litzaiekeenei (%74) / Pregunta realizada sólo a quienes no les gustaría ir a vivir a otro lugar de Europa (74%)
 Ehuneko batura ez da 100 bi erantzun eman ahal zirelako / Los porcentajes no suman 100 porque se podían dar dos respuestas

ZERGATIK EZ LITZAIZUKE GUSTATUKO EUROPAKO BESTE HERRIALDE BATERA BIZITZERA JOATEA? / ¿POR QUÉ NO LE GUSTARÍA IRSE A VIVIR A OTRO PAÍS DE EUROPA?

	2014KO HAUTESKUNDE EUROPARRETA KO BOTO-OROIMENA / RECUERDO DE VOTO EN EUROPEAS 2014										
	Guztira / Total	EAJ/PNV	EH BILDU	PSE-EE	PP	UPD	IU-Ezker Anitza	PODEMOS AHAL DUGU	Besteak / Otros	Absten.	Ed-Ee / Ns-Nc
Zure bizitza, lagunak eta abar hemen dituzulako / Porque tiene su vida, amigos/as etc. aquí	59	62	67	62	63	49	58	58	64	57	55
Hemen bizitzea gustatzen zaizulako / Porque le gusta vivir aquí	51	57	51	48	43	35	47	44	47	51	53
Zure familiak ez lukeelako joan nahiko eta ez duzu haiengandik banatu nahi / Porque su familia no querría irse y no quiere separarse de ella	19	14	20	19	20	27	29	16	17	19	20
Zure lana hemen daukazulako / Porque tiene aquí su trabajo	17	11	23	13	13	22	23	18	25	18	17
Ez duzulako adinik kanpora joateko / Porque no tiene edad para irse fuera	10	12	3	20	16	35	13	13	6	8	11
Ez duzu inoiz pentsatu kanpora joateko aukeran / No se ha planteado irse	10	11	9	7	10	6	8	20	15	9	10
Ez dakizulako hizkuntzarik / Porque no sabe idiomas	5	5	2	3	6	0	3	5	4	6	4
Osasun arrazoiengatik / Por motivos de salud	2	2	1	2	0	0	0	2	0	2	3
Beste arrazoi batzuegatik / Por otras razones	1	1	1	1	0	0	0	3	2	2	0
Ed-Ee / Ns-Nc	1	1	0	1	0	0	1	0	0	1	1
n (absolutu haztatu gabeak) / n (absolutos sin ponderar)	(1605)	(260)	(181)	(131)	(55)	(15)	(48)	(71)	(81)	(460)	(303)

Galdera hau soilik egin zaie Europako beste herrialde batera bizitzera joatea gustatuko ez litzaiekeenei (%74) / Pregunta realizada sólo a quienes no les gustaría ir a vivir a otro lugar de Europa (74%)
 Ehunekoen batura ez da 100 bi erantzun eman ahal zirelako / Los porcentajes no suman 100 porque se podían dar dos respuestas

2.4.10 – Etorkizunean atzerrira bizitzera joateko aukerak / Probabilidad de irse a vivir al extranjero en el futuro

ZURE USTEZ ZU ETORKIZUNEAN ATZERRIRA BIZITZERA JOATEKO AUKERA ASKO DAUDE, DEZENTE, GUTXI, EDO EZ DAGO BATERE AUKERARIK? /

¿CREE UD. QUE ES MUY PROBABLE, BASTANTE PROBABLE, POCO PROBABLE O NADA PROBABLE QUE EN UN FUTURO SE VAYA UD. A VIVIR AL EXTRANJERO?

	Guztira / Total	LURRALDEA / TERRITORIO			SEXUA / SEXO		ADIN TALDEAK / GRUPOS DE EDAD			
		Araba	Bizkaia	Gipuzkoa	Gizona / Hombre	Emakumea / Mujer	18-29	30-45	46-64	≥ 65
Aukera asko / Muy probable	4	4	5	2	4	3	8	4	2	0
Aukera dezente / Bastante probable	8	7	9	7	9	7	21	9	3	1
Aukera gutxi / Poco probable	22	25	22	22	24	21	35	29	19	6
Aukerarik ez / Nada probable	62	60	60	67	59	65	33	54	72	89
Ed-Ee / Ns-Nc	4	4	4	3	4	3	3	4	4	4
Ehuneko bertikalak / Porcentajes verticales	100	100	100	100	100	100	100	100	100	100
n (absolutu haztatu gabeak) / n (absolutos sin ponderar)	(2142)	(518)	(1036)	(588)	(1071)	(1071)	(435)	(657)	(591)	(459)

	Guztira / Total	JATORRIA / ORIGEN				KLASE SOZIALA / CLASE SOCIAL			
		Atzerriko etorkina / Inmigrante extranjero	Estatuko etorkina / Inmigrante del Estado	Bertakoa, familia etorkina / Nativo/a, familia inmigrante	Bertakoa, familia mistoa / Nativo/a, familia mixta	Bertakoa, bertako familia / Nativo/a, familia nativa	Altua / Alta	Erdikoa / Media	Baxua / Baja
Aukera asko / Muy probable	4	11	1	2	5	3	4	3	5
Aukera dezente / Bastante probable	8	17	3	7	7	9	11	9	7
Aukera gutxi / Poco probable	22	29	13	28	23	23	32	22	22
Aukerarik ez / Nada probable	62	37	82	61	62	62	48	63	62
Ed-Ee / Ns-Nc	4	6	2	2	4	4	5	3	4
Ehuneko bertikalak / Porcentajes verticales	100	100	100	100	100	100	100	100	100
n (absolutu haztatu gabeak) / n (absolutos sin ponderar)	(2142)	(268)	(409)	(311)	(310)	(832)	(102)	(1193)	(815)

	Guztira / Total	2014KO HAUTESKUNDE EUOPARRETAKO BOTO-OROIMENA / RECUERDO DE VOTO EN EUROPEAS 2014									
		EAJ/PNV	EH BILDU	PSE-EE	PP	UPD	IU-Ezker Anitza	PODEMOS AHAL DUGU	Besteak / Otros	Absten.	Ed-Ee / Ns-Nc
Aukera asko / Muy probable	4	1	4	1	0	0	0	2	5	6	4
Aukera dezente / Bastante probable	8	3	9	5	6	10	11	12	12	10	7
Aukera gutxi / Poco probable	22	20	25	15	26	36	22	23	26	23	22
Aukerarik ez / Nada probable	62	70	59	76	68	49	65	61	51	58	64
Ed-Ee / Ns-Nc	4	5	4	3	0	5	2	2	6	4	3
Ehuneko bertikalak / Porcentajes verticales	100	100	100	100	100	100	100	100	100	100	100
n (absolutu haztatu gabeak) / n (absolutos sin ponderar)	(2142)	(306)	(247)	(151)	(64)	(20)	(64)	(108)	(134)	(659)	(389)

2.4.11 – Etorkizunean atzerrira bizitzera joateko aukerak izateko arrazoiak / Motivos por los que es probable que se vaya a vivir al extranjero en el futuro

NAGUSIKI ZEIN ARRAZOIGATIK JOANGO ZARA SEGUR ASKI ETORKIZUNEAN ATZERRIRA? /

¿CUÁL ES EL MOTIVO PRINCIPAL POR EL QUE PROBABLEMENTE SE MARCHARÁ EN UN FUTURO AL EXTRANJERO?

	Guztira / Total	LURRALDEA / TERRITORIO			SEXUA / SEXO		ADIN TALDEAK / GRUPOS DE EDAD			
		Araba	Bizkaia	Gipuzkoa	Gizona / Hombre	Emakumea / Mujer	18-29	30-45	46-64	≥ 65
Lana aurkitzeko, zure lan-egoera hobetzeko / Por encontrar trabajo, mejorar su situación laboral	49	50	47	52	52	45	52	52	34	0
Zure karrera profesionala garatzeko / Por desarrollar su carrera profesional	10	16	10	6	12	7	14	6	5	0
Kultura berriak, esperientzia berriak ezagutzeko / Por conocer nuevas culturas, nuevas experiencias	10	9	6	22	10	11	12	8	9	17
Zure familiarekin egoteko / Por estar con su familia	8	14	9	2	4	13	5	11	11	23
Hizkuntzak ikasteko / Por aprender idiomas	4	2	4	6	4	5	8	0	4	0
Zure bikotekidearekin egoteko / Por estar con su pareja	4	1	2	8	3	5	2	4	5	26
Ikasketengatik / Por estudios	1	0	1	0	0	2	2	0	0	0
Beste arrazoi batzuegatik / Por otras razones	2	4	1	2	1	3	0	4	0	0
Ed-Ee / Ns-Nc	12	4	18	2	14	10	6	15	31	34
Ehuneko bertikalak / Porcentajes verticales	100	100	100	100	100	100	100	100	100	100
n (absolutu haztatu gabeak) / n (absolutos sin ponderar)	(233)	(55)	(126)	(52)	(123)	(110)	(124)	(80)	(24)	(5)

Galdera hau soilik egin zaie etorkizunean atzerrira bizitzera joateko aukera asko edo dezente daudela uste dutenei (%12) /

Pregunta realizada sólo a quienes creen muy o bastante probable irse a vivir al extranjero en un futuro (12%)

NAGUSIKI ZEIN ARRAZOIGATIK JOANGO ZARA SEGUR ASKI ETORKIZUNEAN ATZERRIRA? /
¿CUÁL ES EL MOTIVO PRINCIPAL POR EL QUE PROBABLEMENTE SE MARCHARÁ EN UN FUTURO AL EXTRANJERO?

	Guztira / Total	JATORRIA / ORIGEN					KLASE SOZIALA / CLASE SOCIAL		
		Atzerriko etorkina / Inmigrante extranjero	Estatuko etorkina / Inmigrante del Estado	Bertakoa, familia etorkina / Nativo/a, familia inmigrante	Bertakoa, familia mistoa / Nativo/a, familia mixta	Bertakoa, bertako familia / Nativo/a, familia nativa	Altua / Alta	Erdikoa / Media	Baxua / Baja
Lana aurkitzeko, zure lan-egoera hobetzeko / Por encontrar trabajo, mejorar su situación laboral	49	54	62	55	54	38	22	51	55
Zure karrera profesionala garatzeko / Por desarrollar su carrera profesional	10	5	7	9	9	15	18	10	7
Kultura berriak, esperientzia berriak ezagutzeko / Por conocer nuevas culturas, nuevas experiencias	10	2	9	11	11	18	4	13	9
Zure familiarekin egoteko / Por estar con su familia	8	22	0	0	4	1	0	7	12
Hizkuntzak ikasteko / Por aprender idiomas	4	6	0	2	6	3	7	5	4
Zure bikotekidearekin egoteko / Por estar con su pareja	4	0	3	0	11	5	6	5	2
Ikasketengatik / Por estudios	1	0	0	0	2	1	0	1	1
Beste arrazoi batzuegatik / Por otras razones	2	2	0	0	0	3	0	2	3
Ed-Ee / Ns-Nc	12	9	19	22	4	15	44	8	7
Ehuneko bertikalak / Porcentajes verticales	100	100	100	100	100	100	100	100	100
n (absolutu haztatu gabeak) / n (absolutos sin ponderar)	(233)	(77)	(15)	(25)	(36)	(80)	(13)	(133)	(84)

Galdera hau soilik egin zaie etorkizunean atzerrira bizitzera joateko aukera asko edo dezente daudela uste dutenei (%12) /

Pregunta realizada sólo a quienes creen muy o bastante probable irse a vivir al extranjero en un futuro (12%)

NAGUSIKI ZEIN ARRAZOIGATIK JOANGO ZARA SEGUR ASKI ETORKIZUNEAN ATZERRIRA? /

¿CUÁL ES EL MOTIVO PRINCIPAL POR EL QUE PROBABLEMENTE SE MARCHARÁ EN UN FUTURO AL EXTRANJERO?

	2014KO HAUTESKUNDE EUOPARRETAKO BOTO-OROIMENA / RECUERDO DE VOTO EN EUROPEAS 2014										
	Guztira / Total	EAJ/PNV	EH BILDU	PSE-EE	PP	UPD	IU-Ezker Anitza	PODEMOS AHAL DUGU	Besteak / Otros	Absten.	Ed-Ee / Ns-Nc
Lana aurkitzeko, zure lan-egoera hobetzeko / Por encontrar trabajo, mejorar su situación laboral	49	46	49	46	21	100	18	61	44	49	55
Zure karrera profesionala garatzeko / Por desarrollar su carrera profesional	10	0	10	36	0	0	54	16	24	9	0
Kultura berriak, esperientzia berriak ezagutzeko / Por conocer nuevas culturas, nuevas experiencias	10	16	11	0	0	0	0	17	17	6	18
Zure familiarekin egoteko / Por estar con su familia	8	9	0	0	0	0	0	0	0	14	9
Hizkuntzak ikasteko / Por aprender idiomas	4	0	11	0	0	0	0	0	0	7	0
Zure bikotekidearekin egoteko / Por estar con su pareja	4	16	0	18	0	0	0	0	2	3	3
Ikasketengatik / Por estudios	1	0	4	0	0	0	0	0	0	1	0
Beste arrazoi batzuegatik / Por otras razones	2	0	6	0	0	0	0	7	0	1	3
Ed-Ee / Ns-Nc	12	13	10	0	79	0	27	0	13	11	12
Ehuneko bertikalak / Porcentajes verticales	100	100	100	100	100	100	100	100	100	100	100
n (absolutu haztatu gabeak) / n (absolutos sin ponderar)	(233)	(14)	(29)	(9)	(2)	(2)	(6)	(14)	(22)	(103)	(32)

Galdera hau soilik egin zaie etorkizunean atzerrira bizitzera joateko aukera asko edo dezente daudela uste dutenei (%12) /

Pregunta realizada sólo a quienes creen muy o bastante probable irse a vivir al extranjero en un futuro (12%)

2.5 – Formazioa eta lana atzerrian / Formación y trabajo en el extranjero

2.5.1 – Gazteak formatzera eta lanera atzerrira joatearen balorazioa / Valoración de que las personas jóvenes vayan al extranjero a formarse y a trabajar

NOLA BALORATZEN DUZU GAZTEAK GERO ETA GEHIAGO JOATEA ATZERRIRA IKASTERA ETA FORMATZERA? /
¿CÓMO VALORA QUE LAS PERSONAS JÓVENES VAYAN CADA VEZ MÁS AL EXTRANJERO A ESTUDIAR Y FORMARSE?

	Guztira / Total	LURRALDEA / TERRITORIO			SEXUA / SEXO		ADIN TALDEAK / GRUPOS DE EDAD			
		Araba	Bizkaia	Gipuzkoa	Gizona / Hombre	Emakumea / Mujer	18-29	30-45	46-64	≥ 65
Oso positiboa / Muy positivo	50	47	49	54	49	51	54	53	49	45
Nahikoa positiboa / Bastante positivo	31	35	32	28	31	31	29	30	32	35
Nahikoa negatiboa / Bastante negativo	9	10	8	9	9	8	9	8	8	11
Oso negatiboa / Muy negativo	8	7	9	7	9	8	7	8	10	7
Ed-Ee / Ns-Nc	2	2	2	2	2	2	1	2	2	2
Ehuneko bertikalak / Porcentajes verticales	100	100	100	100	100	100	100	100	100	100
n (absolutu haztatu gabeak) / n (absolutos sin ponderar)	(2142)	(518)	(1036)	(588)	(1071)	(1071)	(435)	(657)	(591)	(459)

ETA GAZTEAK ATZERRIRA JOATEA LANERA? / ¿Y QUE VAYAN AL EXTRANJERO A TRABAJAR?

	Guztira / Total	LURRALDEA / TERRITORIO			SEXUA / SEXO		ADIN TALDEAK / GRUPOS DE EDAD			
		Araba	Bizkaia	Gipuzkoa	Gizona / Hombre	Emakumea / Mujer	18-29	30-45	46-64	≥ 65
Oso positiboa / Muy positivo	27	22	27	29	29	25	34	31	23	18
Nahikoa positiboa / Bastante positivo	25	25	25	25	24	26	23	22	25	31
Nahikoa negatiboa / Bastante negativo	28	30	28	28	27	30	28	29	29	27
Oso negatiboa / Muy negativo	18	21	19	17	19	18	14	16	21	23
Ed-Ee / Ns-Nc	2	2	2	2	2	2	1	2	2	1
Ehuneko bertikalak / Porcentajes verticales	100	100	100	100	100	100	100	100	100	100
n (absolutu haztatu gabeak) / n (absolutos sin ponderar)	(2142)	(518)	(1036)	(588)	(1071)	(1071)	(435)	(657)	(591)	(459)

NOLA BALORATZEN DUZU GAZTEAK GERO ETA GEHIAGO JOATEA ATZERRIRA IKASTERA ETA FORMATZERA? /
¿CÓMO VALORA QUE LAS PERSONAS JÓVENES VAYAN CADA VEZ MÁS AL EXTRANJERO A ESTUDIAR Y FORMARSE?

	JATORRIA / ORIGEN						KLASE SOZIALA / CLASE SOCIAL		
	Guztira / Total	Atzerriko etorkina / Inmigrante extranjero	Estatuko etorkina / Inmigrante del Estado	Bertakoa, familia etorkina / Nativo/a, familia inmigrante	Bertakoa, familia mistoa / Nativo/a, familia mixta	Bertakoa, bertako familia / Nativo/a, familia nativa	Altua / Alta	Erdikoa / Media	Baxua / Baja
Oso positiboa / Muy positivo	50	55	38	50	54	53	52	55	43
Nahikoa positiboa / Bastante positivo	31	29	41	27	29	29	40	30	33
Nahikoa negatiboa / Bastante negativo	9	9	11	8	8	8	4	7	11
Oso negatiboa / Muy negativo	8	5	8	13	7	8	4	7	12
Ed-Ee / Ns-Nc	2	1	2	2	2	2	0	2	2
Ehuneko bertikalak / Porcentajes verticales	100	100	100	100	100	100	100	100	100
n (absolutu haztatu gabeak) / n (absolutos sin ponderar)	(2142)	(268)	(409)	(311)	(310)	(832)	(102)	(1193)	(815)

ETA GAZTEAK ATZERRIRA JOATEA LANERA? / ¿Y QUE VAYAN AL EXTRANJERO A TRABAJAR?

	JATORRIA / ORIGEN						KLASE SOZIALA / CLASE SOCIAL		
	Guztira / Total	Atzerriko etorkina / Inmigrante extranjero	Estatuko etorkina / Inmigrante del Estado	Bertakoa, familia etorkina / Nativo/a, familia inmigrante	Bertakoa, familia mistoa / Nativo/a, familia mixta	Bertakoa, bertako familia / Nativo/a, familia nativa	Altua / Alta	Erdikoa / Media	Baxua / Baja
Oso positiboa / Muy positivo	27	34	18	31	29	25	37	28	23
Nahikoa positiboa / Bastante positivo	25	30	26	17	25	26	21	27	23
Nahikoa negatiboa / Bastante negativo	28	27	32	30	26	27	26	27	31
Oso negatiboa / Muy negativo	18	8	22	21	19	19	17	17	21
Ed-Ee / Ns-Nc	2	1	1	1	1	3	0	2	2
Ehuneko bertikalak / Porcentajes verticales	100	100	100	100	100	100	100	100	100
n (absolutu haztatu gabeak) / n (absolutos sin ponderar)	(2142)	(268)	(409)	(311)	(310)	(832)	(102)	(1193)	(815)

NOLA BALORATZEN DUZU GAZTEAK GERO ETA GEHIAGO JOATEA ATZERRIRA IKASTERA ETA FORMATZERA? /
¿CÓMO VALORA QUE LAS PERSONAS JÓVENES VAYAN CADA VEZ MÁS AL EXTRANJERO A ESTUDIAR Y FORMARSE?

	Guztira / Total	2014KO HAUTESKUNDE EUOPARRETAKO BOTO-OROIMENA / RECUERDO DE VOTO EN EUROPEAS 2014									
		EAJ/PNV	EH BILDU	PSE-EE	PP	UPD	IU-Ezker Anitza	PODEMOS AHAL DUGU	Besteak / Otros	Absten.	Ed-Ee / Ns-Nc
Oso positiboa / Muy positivo	50	52	53	49	39	49	62	50	52	51	48
Nahikoa positiboa / Bastante positivo	31	32	25	35	48	49	24	32	30	29	32
Nahikoa negatiboa / Bastante negativo	9	5	10	8	5	3	6	6	10	9	11
Oso negatiboa / Muy negativo	8	10	9	7	8	0	8	10	5	9	7
Ed-Ee / Ns-Nc	2	1	3	1	0	0	0	2	3	2	2
Ehuneko bertikalak / Porcentajes verticales	100	100	100	100	100	100	100	100	100	100	100
n (absolutu haztatu gabeak) / n (absolutos sin ponderar)	(2142)	(306)	(247)	(151)	(64)	(20)	(64)	(108)	(134)	(659)	(389)

ETA GAZTEAK ATZERRIRA JOATEA LANERA? / ¿Y QUE VAYAN AL EXTRANJERO A TRABAJAR?

	Guztira / Total	2014KO HAUTESKUNDE EUOPARRETAKO BOTO-OROIMENA / RECUERDO DE VOTO EN EUROPEAS 2014									
		EAJ/PNV	EH BILDU	PSE-EE	PP	UPD	IU-Ezker Anitza	PODEMOS AHAL DUGU	Besteak / Otros	Absten.	Ed-Ee / Ns-Nc
Oso positiboa / Muy positivo	27	19	24	27	29	24	35	21	22	31	27
Nahikoa positiboa / Bastante positivo	25	28	22	20	34	46	23	25	26	23	27
Nahikoa negatiboa / Bastante negativo	28	29	26	31	20	20	22	28	29	29	30
Oso negatiboa / Muy negativo	18	22	24	21	17	4	19	24	19	17	14
Ed-Ee / Ns-Nc	2	2	3	1	0	5	1	1	3	1	3
Ehuneko bertikalak / Porcentajes verticales	100	100	100	100	100	100	100	100	100	100	100
n (absolutu haztatu gabeak) / n (absolutos sin ponderar)	(2142)	(306)	(247)	(151)	(64)	(20)	(64)	(108)	(134)	(659)	(389)

2.5.2 – Gazteak atzerrira joateak Euskadirentzat dituen ondorioak / Consecuencias para Euskadi de la marcha al extranjero de las y los jóvenes

ZURE IRITZIZ, GAZTE BATZUK LANERA ATZERRIRA JOATEAK GEHIENBAT ONDORIO ONAK DITU EUSKADIRENTZAT ALA GEHIENBAT ONDORIO TXARRAK? /

EN SU OPINIÓN, EL HECHO DE QUE ALGUNAS PERSONAS JÓVENES SE MARCHEN A TRABAJAR AL EXTRANJERO, ¿TIENE MÁS BIEN CONSECUENCIAS POSITIVAS PARA EUSKADI, O MÁS BIEN CONSECUENCIAS NEGATIVAS?

	Guztira / Total	LURRALDEA / TERRITORIO			SEXUA / SEXO		ADIN TALDEAK / GRUPOS DE EDAD			
		Araba	Bizkaia	Gipuzkoa	Gizona / Hombre	Emakumea / Mujer	18-29	30-45	46-64	≥ 65
Gehienbat ondorio onak / Más bien consecuencias positivas	18	17	19	16	19	17	17	20	16	18
Gehienbat ondorio txarrak / Más bien consecuencias negativas	66	66	65	67	65	66	69	63	69	62
Segun eta itzultzen diren ala ez / Depende de si vuelven o no *	12	15	11	14	11	13	11	13	11	15
Ed-Ee / Ns-Nc	4	2	5	3	4	4	4	3	4	5
Ehuneke bertikalak / Porcentajes verticales	100	100	100	100	100	100	100	100	100	100
n (absolutu haztatu gabeak) / n (absolutos sin ponderar)	(2142)	(518)	(1036)	(588)	(1071)	(1071)	(435)	(657)	(591)	(459)

	Guztira / Total	JATORRIA / ORIGEN					KLASE SOZIALA / CLASE SOCIAL		
		Atzerriko etorkina / Inmigrante extranjero	Estatuko etorkina / Inmigrante del Estado	Bertakoa, familia etorkina / Nativo/a, familia inmigrante	Bertakoa, familia mistoa / Nativo/a, familia mixta	Bertakoa, bertako familia / Nativo/a, familia nativa	Altua / Alta	Erdikoa / Media	Baxua / Baja
Gehienbat ondorio onak / Más bien consecuencias positivas	18	31	15	13	16	17	23	18	16
Gehienbat ondorio txarrak / Más bien consecuencias negativas	66	56	67	73	66	66	61	64	70
Segun eta itzultzen diren ala ez / Depende de si vuelven o no *	12	8	15	11	11	14	13	13	10
Ed-Ee / Ns-Nc	4	6	4	2	7	3	3	4	4
Ehuneke bertikalak / Porcentajes verticales	100	100	100	100	100	100	100	100	100
n (absolutu haztatu gabeak) / n (absolutos sin ponderar)	(2142)	(268)	(409)	(311)	(310)	(832)	(102)	(1193)	(815)

	Guztira / Total	2014KO HAUTESKUNDE EUROPARRETAKO BOTO-OROIMENA / RECUERDO DE VOTO EN EUROPEAS 2014									
		EAJ/PNV	EH BILDU	PSE-EE	PP	UPD	IU-Ezker Anitza	PODEMOS AHAL DUGU	Besteak / Otros	Absten.	Ed-Ee / Ns-Nc
Gehienbat ondorio onak / Más bien consecuencias positivas	18	20	13	11	20	42	22	16	10	19	21
Gehienbat ondorio txarrak / Más bien consecuencias negativas	66	65	68	74	64	34	65	72	75	66	59
Segun eta itzultzen diren ala ez / Depende de si vuelven o no *	12	13	16	13	11	24	9	8	13	11	13
Ed-Ee / Ns-Nc	4	3	3	2	5	0	3	3	2	4	7
Ehuneke bertikalak / Porcentajes verticales	100	100	100	100	100	100	100	100	100	100	100
n (absolutu haztatu gabeak) / n (absolutos sin ponderar)	(2142)	(306)	(247)	(151)	(64)	(20)	(64)	(108)	(134)	(659)	(389)

* Erantzun aukera hau ez zitzaizen irakurri inkestatuei / Esta opción de respuesta no se ha leído a las y los encuestados

2.5.3 – Gazteak atzerrira joateko arrazoiak / Motivos por los que las personas jóvenes se marchan a trabajar al extranjero

ZURE USTEZ NAGUSIKI ZERGATIK JOATEN DIRA GAZTE BATZUK ATZERRIRA LANERA? /

¿CUÁL CREE UD. QUE ES EL PRINCIPAL MOTIVO POR EL QUE ALGUNAS PERSONAS JÓVENES SE MARCHAN A TRABAJAR AL EXTRANJERO?

	Guztira / Total	LURRALDEA / TERRITORIO			SEXUA / SEXO		ADIN TALDEAK / GRUPOS DE EDAD			
		Araba	Bizkaia	Gipuzkoa	Gizona / Hombre	Emakumea / Mujer	18-29	30-45	46-64	≥ 65
Beraien lanbidean aurrera egiteko / Por desarrollarse en su profesión	9	12	9	9	10	9	11	10	9	8
Esperientzia pertsonal berriak izateko / Por vivir nuevas experiencias personales	3	4	3	4	4	3	3	4	3	3
Hizkuntzak ikasteko / Por aprender idiomas	2	3	2	3	3	2	3	2	2	2
Beharragatik, hemen ez dutelako lanik aurkitzen / Por necesidad, porque aquí no encuentran trabajo	83	78	85	81	81	85	81	81	84	86
Beste arrazoi batzuk / Por otras razones	1	2	0	1	1	1	0	1	1	0
Ed-Ee / Ns-Nc	1	1	1	2	1	1	1	2	2	1
Ehuneko bertikalak / Porcentajes verticales	100	100	100	100	100	100	100	100	100	100
n (absolutu haztatu gabeak) / n (absolutos sin ponderar)	(2142)	(518)	(1036)	(588)	(1071)	(1071)	(435)	(657)	(591)	(459)

	Guztira / Total	JATORRIA / ORIGEN					KLASE SOZIALA / CLASE SOCIAL		
		Azterriko etorkina / Inmigrante extranjero	Estatuko etorkina / Inmigrante del Estado	Bertakoa, familia etorkina / Nativo/a, familia inmigrante	Bertakoa, familia mistoa / Nativo/a, familia mixta	Bertakoa, bertako familia / Nativo/a, familia nativa	Altua / Alta	Erdikoa / Media	Baxua / Baja
Beraien lanbidean aurrera egiteko / Por desarrollarse en su profesión	9	12	7	7	9	11	14	9	9
Esperientzia pertsonal berriak izateko / Por vivir nuevas experiencias personales	3	5	1	2	5	4	2	4	2
Hizkuntzak ikasteko / Por aprender idiomas	2	3	1	3	2	2	3	2	2
Beharragatik, hemen ez dutelako lanik aurkitzen / Por necesidad, porque aquí no encuentran trabajo	83	76	90	87	82	81	79	83	85
Beste arrazoi batzuk / Por otras razones	1	1	0	1	1	0	1	1	1
Ed-Ee / Ns-Nc	1	3	1	1	1	1	1	2	1
Ehuneko bertikalak / Porcentajes verticales	100	100	100	100	100	100	100	100	100
n (absolutu haztatu gabeak) / n (absolutos sin ponderar)	(2142)	(268)	(409)	(311)	(310)	(832)	(102)	(1193)	(815)

ZURE USTEZ NAGUSIKI ZERGATIK JOATEN DIRA GAZTE BATZUK ATZERRIRA LANERA? /

¿CUÁL CREE UD. QUE ES EL PRINCIPAL MOTIVO POR EL QUE ALGUNAS PERSONAS JÓVENES SE MARCHAN A TRABAJAR AL EXTRANJERO?

	2014KO HAUTESKUNDE EUOPARRETAKO BOTO-OROIMENA / RECUERDO DE VOTO EN EUROPEAS 2014										
	Guztira / Total	EAJ/PNV	EH BILDU	PSE-EE	PP	UPD	IU-Ezker Anitza	PODEMOS AHAL DUGU	Besteak / Otros	Absten.	Ed-Ee / Ns-Nc
Beraien lanbidean aurrera egiteko / Por desarrollarse en su profesión	9	13	11	6	12	16	7	8	11	8	9
Esperientzia pertsonal berriak izateko / Por vivir nuevas experiencias personales	3	3	4	3	3	4	1	1	2	4	3
Hizkuntzak ikasteko / Por aprender idiomas	2	2	3	0	1	9	0	2	3	3	3
Beharragatik, hemen ez dutelako lanik aurkitzen / Por necesidad, porque aquí no encuentran trabajo	83	81	79	91	84	67	89	89	82	82	85
Beste arrazoi batzuk / Por otras razones	1	0	1	0	0	0	0	0	1	1	1
Ed-Ee / Ns-Nc	1	1	3	0	1	4	3	0	2	2	0
Ehuneko bertikalak / Porcentajes verticales	100	100	100	100	100	100	100	100	100	100	100
n (absolutu haztatu gabeak) / n (absolutos sin ponderar)	(2142)	(306)	(247)	(151)	(64)	(20)	(64)	(108)	(134)	(659)	(389)

2.5.4 – 30 urtetik beherako seme-alabak: atzerrian lan egiteko nahia eta arrazoiak / Hijos/as menores de 30 años: deseo de que trabajen en el extranjero y motivos

GUSTATUKO LITZAIZUKE ZURE SEME EDO ALABA BAT ATZERRIRA JOATEA LANERA? / ¿LE GUSTARÍA QUE UNA HIJA O HIJO SUYO FUERA A TRABAJAR AL EXTRANJERO?

	Guztira / Total	LURRALDEA / TERRITORIO			SEXUA / SEXO		ADIN TALDEAK / GRUPOS DE EDAD			
		Araba	Bizkaia	Gipuzkoa	Gizona / Hombre	Emakumea / Mujer	18-29	30-45	46-64	≥ 65
Bai / Sí	32	30	32	33	33	32	31	36	27	32
Ez / No	64	67	64	62	63	65	64	59	69	64
Ed-Ee / Ns-Nc	4	3	4	5	4	4	5	4	4	3
Ehuneko bertikalak / Porcentajes verticales	100	100	100	100	100	100	100	100	100	100
n (absolutu haztatu gabeak) / n (absolutos sin ponderar)	(801)	(175)	(398)	(228)	(372)	(429)	(42)	(378)	(351)	(30)

	Guztira / Total	JATORRIA / ORIGEN					KLASE SOZIALA / CLASE SOCIAL		
		Atzerriko etorkina / Inmigrante extranjero	Estatuko etorkina / Inmigrante del Estado	Bertakoa, familia etorkina / Nativo/a, familia inmigrante	Bertakoa, familia mistoa / Nativo/a, familia mixta	Bertakoa, bertako familia / Nativo/a, familia nativa	Altua / Alta	Erdikoa / Media	Baxua / Baja
Bai / Sí	32	41	25	25	32	35	48	34	28
Ez / No	64	53	71	74	62	61	44	63	68
Ed-Ee / Ns-Nc	4	5	4	1	7	4	7	4	4
Ehuneko bertikalak / Porcentajes verticales	100	100	100	100	100	100	100	100	100
n (absolutu haztatu gabeak) / n (absolutos sin ponderar)	(801)	(133)	(109)	(161)	(113)	(283)	(35)	(456)	(301)

	Guztira / Total	2014KO HAUTESKUNDE EUOPARRETAKO BOTO-OROIMENA / RECUERDO DE VOTO EN EUROPEAS 2014									
		EAJ/PNV	EH BILDU	PSE-EE	PP	UPD	IU-Ezker Anitza	PODEMOS AHAL DUGU	Besteak / Otros	Absten.	Ed-Ee / Ns-Nc
Bai / Sí	32	34	30	36	31	46	23	31	30	34	29
Ez / No	64	61	67	63	62	38	72	62	68	62	68
Ed-Ee / Ns-Nc	4	6	3	1	7	16	5	7	2	4	3
Ehuneko bertikalak / Porcentajes verticales	100	100	100	100	100	100	100	100	100	100	100
n (absolutu haztatu gabeak) / n (absolutos sin ponderar)	(801)	(102)	(88)	(52)	(22)	(7)	(24)	(43)	(52)	(278)	(133)

Galdera hau soilik egin zaie 30 urte baino gutxiagoko seme edo alabaren bat dutenei (%37) / Pregunta realizada sólo a quienes tienen hijos/as menores de 30 años (37%)

ZERGATIK GUSTATUKO LITZAIZUKE? / ¿POR QUÉ LE GUSTARÍA?

	Guztira / Total	LURRALDEA / TERRITORIO			SEXUA / SEXO		ADIN TALDEAK / GRUPOS DE EDAD			
		Araba	Bizkaia	Gipuzkoa	Gizona / Hombre	Emakumea / Mujer	18-29	30-45	46-64	≥ 65
Bizi-esperientzia aberasgarria litzatekeelako / Porque sería una experiencia vital enriquecedora	52	50	45	62	45	57	9	54	54	49
Hemen baino aukera gehiago izango litzukeelako / Porque tendría más oportunidades que aquí	38	40	45	26	42	34	66	36	37	27
Hizkuntzak ikasteko / Para que aprendiera idiomas	5	4	4	6	5	5	25	4	2	13
Beste arrazoi batzuegatik / Por otras razones	3	4	3	2	4	1	0	1	4	11
Ed-Ee / Ns-Nc	3	1	3	4	4	2	0	4	3	0
Ehuneko bertikalak / Porcentajes verticales	100	100	100	100	100	100	100	100	100	100
n (absolutu haztatu gabeak) / n (absolutos sin ponderar)	(252)	(51)	(125)	(76)	(119)	(133)	(13)	(134)	(96)	(9)

	Guztira / Total	JATORRIA / ORIGEN					KLASE SOZIALA / CLASE SOCIAL		
		Atzerriko etorkina / Inmigrante extranjero	Estatuko etorkina / Inmigrante del Estado	Bertakoa, familia etorkina / Nativo/a, familia inmigrante	Bertakoa, familia mistoa / Nativo/a, familia mixta	Bertakoa, bertako familia / Nativo/a, familia nativa	Altua / Alta	Erdikoa / Media	Baxua / Baja
Bizi-esperientzia aberasgarria litzatekeelako / Porque sería una experiencia vital enriquecedora	52	38	55	49	57	58	47	51	54
Hemen baino aukera gehiago izango litzukeelako / Porque tendría más oportunidades que aquí	38	47	43	36	40	31	49	38	36
Hizkuntzak ikasteko / Para que aprendiera idiomas	5	10	0	4	0	6	0	5	5
Beste arrazoi batzuegatik / Por otras razones	3	3	2	2	0	3	0	4	1
Ed-Ee / Ns-Nc	3	2	0	10	3	2	5	3	4
Ehuneko bertikalak / Porcentajes verticales	100	100	100	100	100	100	100	100	100
n (absolutu haztatu gabeak) / n (absolutos sin ponderar)	(252)	(55)	(27)	(42)	(34)	(94)	(15)	(152)	(82)

	Guztira / Total	2014KO HAUTESKUNDE EUROPARRETAKO BOTO-OROIMENA / RECUERDO DE VOTO EN EUROPEAS 2014									
		EAJ/PNV	EH BILDU	PSE-EE	PP	UPD	IU-Ezker Anitza	PODEMOS AHAL DUGU	Besteak / Otros	Absten.	Ed-Ee / Ns-Nc
Bizi-esperientzia aberasgarria litzatekeelako / Porque sería una experiencia vital enriquecedora	52	65	56	59	33	37	82	77	81	44	37
Hemen baino aukera gehiago izango litzukeelako / Porque tendría más oportunidades que aquí	38	32	23	21	67	28	18	13	19	45	52
Hizkuntzak ikasteko / Para que aprendiera idiomas	5	0	7	14	0	0	0	0	0	6	6
Beste arrazoi batzuegatik / Por otras razones	3	1	9	0	0	0	0	0	0	2	5
Ed-Ee / Ns-Nc	3	1	5	7	0	34	0	10	0	3	0
Ehuneko bertikalak / Porcentajes verticales	100	100	100	100	100	100	100	100	100	100	100
n (absolutu haztatu gabeak) / n (absolutos sin ponderar)	(252)	(33)	(25)	(19)	(5)	(3)	(7)	(14)	(16)	(92)	(38)

Galdera hau soilik egin zaie 30 urte baino gutxiagoko seme edo alabaren bat dutenei eta atzerrira lanera joatea gustatuko litzaikeenei (%12) /

Pregunta realizada sólo a quienes tienen hijos/as menores de 30 años y les gustaría que fueran a trabajar al extranjero (12%)

ZERGATIK EZ LITZAIZUKE GUSTATUKO? / ¿POR QUÉ NO LE GUSTARÍA?

	Guztira / Total	LURRALDEA / TERRITORIO			SEXUA / SEXO		ADIN TALDEAK / GRUPOS DE EDAD			
		Araba	Bizkaia	Gipuzkoa	Gizona / Hombre	Emakumea / Mujer	18-29	30-45	46-64	≥ 65
Zure laguntza behar badu urrun egongo delako / Porque estará lejos si necesita que Ud. le ayude	40	41	35	47	36	43	56	39	39	37
Agian ez litzatekeelako bueltatuko / Porque igual no vuelve	23	26	23	21	24	22	28	25	20	21
Uste duzulako zure seme edo alabarentzat ez litzatekeela esperientzia ona izango / Porque cree que no sería una buena experiencia para su hijo o hija	7	8	9	4	11	4	0	7	8	4
Zerbait txarra gertatzeko arrisku handiagoa izango lukeelako / Porque tiene más riesgo de que le pase algo malo	4	7	5	1	4	5	0	6	3	5
Beste arrazoi batzuegatik / Por otras razones	23	15	24	24	22	24	12	21	26	28
Ed-Ee / Ns-Nc	3	3	4	2	4	3	3	3	3	5
Ehuneko bertikalak / Porcentajes verticales	100	100	100	100	100	100	100	100	100	100
n (absolutu haztatu gabeak) / n (absolutos sin ponderar)	(517)	(119)	(256)	(142)	(237)	(280)	(27)	(227)	(243)	(20)

	Guztira / Total	JATORRIA / ORIGEN					KLASE SOZIALA / CLASE SOCIAL		
		Atzerriko etorkina / Inmigrante extranjero	Estatuko etorkina / Inmigrante del Estado	Bertakoa, familia etorkina / Nativo/a, familia inmigrante	Bertakoa, familia mistoa / Nativo/a, familia mixta	Bertakoa, bertako familia / Nativo/a, familia nativa	Altua / Alta	Erdikoa / Media	Baxua / Baja
Zure laguntza behar badu urrun egongo delako / Porque estará lejos si necesita que Ud. le ayude	40	49	44	45	41	30	43	41	37
Agian ez litzatekeelako bueltatuko / Porque igual no vuelve	23	16	13	20	25	30	28	24	20
Uste duzulako zure seme edo alabarentzat ez litzatekeela esperientzia ona izango / Porque cree que no sería una buena experiencia para su hijo o hija	7	9	11	8	8	2	0	7	7
Zerbait txarra gertatzeko arrisku handiagoa izango lukeelako / Porque tiene más riesgo de que le pase algo malo	4	10	5	2	2	4	5	4	4
Beste arrazoi batzuegatik / Por otras razones	23	15	23	23	21	28	19	20	28
Ed-Ee / Ns-Nc	3	2	4	1	3	5	5	3	2
Ehuneko bertikalak / Porcentajes verticales	100	100	100	100	100	100	100	100	100
n (absolutu haztatu gabeak) / n (absolutos sin ponderar)	(517)	(71)	(78)	(117)	(72)	(177)	(17)	(288)	(206)

Galdera hau soilik egin zaie 30 urte baino gutxiagoko seme edo alabaren bat dutenei eta atzerrira lanera joatea ez litzaiekeenei gustatuko (%24) /

Pregunta realizada sólo a quienes tienen hijos/as menores de 30 años y no les gustaría que fueran a trabajar al extranjero (24%)

ZERGATIK EZ LITZAIZUKE GUSTATUKO? / ¿POR QUÉ NO LE GUSTARÍA?

	2014KO HAUTESKUNDE EUOPARRETAKO BOTO-OROIMENA / RECUERDO DE VOTO EN EUROPEAS 2014										
	Guztira / Total	EAJ/PNV	EH BILDU	PSE-EE	PP	UPD	IU-Ezker Anitza	PODEMOS AHAL DUGU	Besteak / Otros	Absten.	Ed-Ee / Ns-Nc
Zure laguntza behar badu urrun egongo delako / Porque estará lejos si necesita que Ud. le ayude	40	29	38	56	47	37	50	40	39	37	45
Agian ez litzatekeelako bueltatuko / Porque igual no vuelve	23	23	32	14	6	63	11	23	34	22	21
Uste duzulako zure seme edo alabarentzat ez litzatekeela esperientzia ona izango / Porque cree que no sería una buena experiencia para su hijo o hija	7	8	2	8	0	0	20	8	3	10	3
Zerbait txarra gertatzeko arrisku handiagoa izango lukeelako / Porque tiene más riesgo de que le pase algo malo	4	3	2	6	8	0	0	5	0	5	6
Beste arrazoi batzuentatik / Por otras razones	23	33	19	6	37	0	18	21	24	23	24
Ed-Ee / Ns-Nc	3	3	7	9	3	0	0	4	0	3	2
Ehuneko bertikalak / Porcentajes verticales	100	100	100	100	100	100	100	100	100	100	100
n (absolutu haztatu gabeak) / n (absolutos sin ponderar)	(517)	(63)	(60)	(32)	(16)	(3)	(15)	(27)	(35)	(175)	(91)

Galdera hau soilik egin zaie 30 urte baino gutxiagoko seme edo alabaren bat dutenei eta atzerrira lanera joatea ez litzaekeenei gustatuko (%24) /

Pregunta realizada sólo a quienes tienen hijos/as menores de 30 años y no les gustaría que fueran a trabajar al extranjero (24%)

2.6 – Ekonomia nazioartekotzea / Internacionalización de la economía

2.6.1 – Euskadiko eta Espainiako enpresen nazioartekotze-maila / Nivel de internacionalización de empresas vascas y españolas

BATZUEN USTEZ KRISI EKONOMIKOTIK ATERATZEKO, ENPRESEK INTERNAZIONALIZAZIOAREN ALDEKO APUSTUA EGIN BEHAR DUTE, HAU DA, ATZERRIAN GEHIAGO ARITU BEHAR DUTE. ZURE IRITZIZ, ZENBATERAINO ARI DIRA INTERNAZIONALIZATZEN EUSKAL ENPRESAK? ETA ESPAINIAKO ENPRESAK? /

ALGUNAS PERSONAS OPINAN QUE PARA SALIR DE LA CRISIS ECONÓMICA, LAS EMPRESAS TIENEN QUE APOSTAR POR LA INTERNACIONALIZACIÓN, ES DECIR POR TENER MÁS ACTIVIDAD EN EL EXTRANJERO. EN SU OPINIÓN, ¿HASTA QUÉ PUNTO SE ESTÁN INTERNACIONALIZANDO LAS EMPRESAS VASCAS? ¿Y LAS EMPRESAS ESPAÑOLAS?

	Guztira / Total	LURRALDEA / TERRITORIO			SEXUA / SEXO		ADIN TALDEAK / GRUPOS DE EDAD			
		Araba	Bizkaia	Gipuzkoa	Gizona / Hombre	Emakumea / Mujer	18-29	30-45	46-64	≥ 65
EUSKAL ENPRESAK / LAS EMPRESAS VASCAS	Asko / Mucho	14	12	13	18	12	13	15	16	13
	Dezente / Bastante	38	42	35	43	42	38	37	39	40
	Gutxi / Poco	23	26	25	18	22	22	24	25	19
	Batere ez / Nada	3	4	3	2	3	4	2	3	1
	Ed-Ee / Ns-Nc	22	16	25	19	17	24	22	16	27
ETA ESPAINIAKO ENPRESAK / LAS EMPRESAS ESPAÑOLAS	Asko / Mucho	9	9	8	12	10	9	11	10	8
	Dezente / Bastante	32	36	29	36	35	35	32	29	33
	Gutxi / Poco	24	29	25	19	26	21	26	28	18
	Batere ez / Nada	5	5	5	4	5	4	4	6	3
	Ed-Ee / Ns-Nc	30	21	33	29	24	30	27	27	39
Ehunek bertikalak / Porcentajes verticales	100	100	100	100	100	100	100	100	100	100
n (absolutu haztatu gabeak) / n (absolutos sin ponderar)	(2142)	(518)	(1036)	(588)	(1071)	(1071)	(435)	(657)	(591)	(459)

	Guztira / Total	JATORRIA / ORIGEN					KLASE SOZIALA / CLASE SOCIAL			
		Atzerriko etorkina / Inmigrante extranjero	Estatuko etorkina / Inmigrante del Estado	Bertakoa, familia etorkina / Nativo/a, familia inmigrante	Bertakoa, familia mistoa / Nativo/a, familia mixta	Bertakoa, bertako familia / Nativo/a, familia nativa	Altua / Alta	Erdikoa / Media	Baxua / Baja	
EUSKAL ENPRESAK / LAS EMPRESAS VASCAS	Asko / Mucho	14	18	13	13	11	15	11	15	14
	Dezente / Bastante	38	25	34	39	40	45	50	41	34
	Gutxi / Poco	23	17	22	27	26	23	24	24	21
	Batere ez / Nada	3	3	2	5	1	2	5	2	3
	Ed-Ee / Ns-Nc	22	37	29	17	21	15	10	18	29
ETA ESPAINIAKO ENPRESAK / LAS EMPRESAS ESPAÑOLAS	Asko / Mucho	9	15	8	9	8	9	5	10	10
	Dezente / Bastante	32	20	33	34	33	35	47	31	31
	Gutxi / Poco	24	20	23	26	27	24	32	25	21
	Batere ez / Nada	5	5	3	5	3	6	4	5	4
	Ed-Ee / Ns-Nc	30	41	33	27	28	27	12	30	33
Ehunek bertikalak / Porcentajes verticales	100	100	100	100	100	100	100	100	100	100
n (absolutu haztatu gabeak) / n (absolutos sin ponderar)	(2142)	(268)	(409)	(311)	(310)	(832)	(102)	(1193)	(815)	

BATZUEN USTEZ KRISI EKONOMIKOTIK ATERATZEKO, ENPRESEK INTERNAZIONALIZAZIOAREN ALDEKO APUSTUA EGIN BEHAR DUTE, HAU DA, ATZERRIAN GEHIAGO ARITU BEHAR DUTE. ZURE IRITZIZ, ZENBATERAINO ARI DIRA INTERNAZIONALIZATZEN EUSKAL ENPRESAK? ETA ESPAINIAKO ENPRESAK? /

ALGUNAS PERSONAS OPINAN QUE PARA SALIR DE LA CRISIS ECONÓMICA, LAS EMPRESAS TIENEN QUE APOSTAR POR LA INTERNACIONALIZACIÓN, ES DECIR POR TENER MÁS ACTIVIDAD EN EL EXTRANJERO. EN SU OPINIÓN, ¿HASTA QUÉ PUNTO SE ESTÁN INTERNACIONALIZANDO LAS EMPRESAS VASCAS? ¿Y LAS EMPRESAS ESPAÑOLAS?

		2014KO HAUTESKUNDE EUROPARRETAKO BOTO-OROIMENA / RECUERDO DE VOTO EN EUROPEAS 2014										
		Guztira /										
		Total	EAJ/PNV	EH BILDU	PSE-EE	PP	UPD	IU-Ezker Anitza	PODEMOS AHAL DUGU	Besteak / Otros	Absten.	Ed-Ee / Ns-Nc
EUSKAL ENPRESAK / LAS EMPRESAS VASCAS	Asko / Mucho	14	16	19	17	2	7	12	15	19	13	13
	Dezente / Bastante	38	48	44	41	32	47	53	42	37	34	35
	Gutxi / Poco	23	19	24	22	44	26	16	21	20	22	23
	Batere ez / Nada	3	2	1	3	1	5	2	4	2	4	1
	Ed-Ee / Ns-Nc	22	15	12	18	20	15	16	18	22	26	28
ETA ESPAINIAKO ENPRESAK / LAS EMPRESAS ESPAÑOLAS	Asko / Mucho	9	8	11	10	2	7	10	6	11	10	11
	Dezente / Bastante	32	34	27	34	40	56	30	32	32	33	28
	Gutxi / Poco	24	26	29	27	32	16	37	32	20	19	22
	Batere ez / Nada	5	3	7	6	1	5	3	4	6	5	4
	Ed-Ee / Ns-Nc	30	28	25	24	25	15	21	26	30	33	36
Ehuneko bertikalak / Porcentajes verticales		100	100	100	100	100	100	100	100	100	100	100
n (absolutu haztatu gabeak) / n (absolutos sin ponderar)		(2142)	(306)	(247)	(151)	(64)	(20)	(64)	(108)	(134)	(659)	(389)

2.6.2 – Enpresak nazioartekotzea eta Euskadirentzako ondorioak / Internacionalización de las empresas y consecuencias para Euskadi

ORAIN ESALDI BATZUK IRAKURRIKO DIZKIZUT. HORIETAKO BAKOITZARI BURUZ, ESADAZU, MESEDEZ, GUZTIZ ADOS, NAHIKOA ADOS, NAHIKOA KONTRA ALA GUZTIZ KONTRA ZAUDEN: /
A CONTINUACIÓN LE VOY A LEER VARIAS FRASES. PARA CADA UNA DE ELLAS DÍGAME SI ESTÁ TOTALMENTE DE ACUERDO, BASTANTE DE ACUERDO, BASTANTE EN DESACUERDO O TOTALMENTE EN DESACUERDO:

	Guztira / Total	LURRALDEA / TERRITORIO			SEXUA / SEXO		ADIN TALDEAK / GRUPOS DE EDAD				
		Araba	Bizkaia	Gipuzkoa	Gizona / Hombre	Emakumea / Mujer	18-29	30-45	46-64	≥ 65	
	Guztiz ados / Totalmente de acuerdo	15	14	15	15	16	14	18	16	12	15
	Nahikoa ados / Bastante de acuerdo	36	45	34	35	36	36	41	36	35	31
	Nahikoa kontra / Bastante en desacuerdo	17	17	16	19	20	14	16	20	20	11
	Guztiz kontra / Totalmente en desacuerdo	12	11	11	14	15	10	10	12	17	9
	Ed-Ee / Ns-Nc	20	13	23	17	13	26	16	16	16	35
GLOBALIZAZIOA HAZKUNDE EKONOMIKORAKO AUKERA BAT DA / LA GLOBALIZACIÓN ES UNA OPORTUNIDAD PARA EL CRECIMIENTO ECONÓMICO	Guztiz ados / Totalmente de acuerdo	25	26	22	28	25	24	22	24	28	23
	Nahikoa ados / Bastante de acuerdo	34	37	33	36	35	34	35	39	31	32
	Nahikoa kontra / Bastante en desacuerdo	18	19	18	17	18	17	17	19	20	14
	Guztiz kontra / Totalmente en desacuerdo	10	8	11	7	11	8	10	9	11	9
	Ed-Ee / Ns-Nc	14	10	15	13	11	16	15	10	10	22
EUSKAL ENPRESAK MUNDUKO EDOZEIN LEKUTARA MUGITZEKO AUKERA IZATEAK EUSKADIN LANGABEZIA HANDITZEN DU / QUE LAS EMPRESAS VASCAS PUEDAN DESPLAZARSE A CUALQUIER LUGAR DEL MUNDO HACE AUMENTAR EL PARO EN EUSKADI	Guztiz ados / Totalmente de acuerdo	37	29	38	39	42	33	34	33	46	36
	Nahikoa ados / Bastante de acuerdo	42	48	41	41	38	46	43	46	39	41
	Nahikoa kontra / Bastante en desacuerdo	7	10	6	7	8	6	10	8	6	5
	Guztiz kontra / Totalmente en desacuerdo	2	3	2	2	3	2	3	2	2	1
	Ed-Ee / Ns-Nc	11	10	12	10	9	13	11	10	7	18
GAUR EGUN ENPRESA BAT ONDO JOATEKO BEHARREZKOA DA NAZIOARTEAN ARITZEN JAKITEA / HOY EN DÍA PARA QUE LE VAYA BIEN A UNA EMPRESA ES NECESARIO QUE SEPA MANEJARSE A NIVEL INTERNACIONAL	Guztiz ados / Totalmente de acuerdo	38	31	37	42	44	32	36	34	45	36
	Nahikoa ados / Bastante de acuerdo	44	52	45	38	41	46	47	46	40	41
	Nahikoa kontra / Bastante en desacuerdo	5	5	5	7	5	6	4	7	5	5
	Guztiz kontra / Totalmente en desacuerdo	2	2	1	1	1	2	1	2	2	1
	Ed-Ee / Ns-Nc	12	11	12	12	9	15	12	11	8	18
EUSKADIRENTZAT ONA DA HEMENGO ENPRESEK NAZIOARTEAN GEHIAGO ARITZEA / ES BUENO PARA EUSKADI QUE SUS EMPRESAS TENGAN MÁS ACTIVIDAD INTERNACIONAL	Guztiz ados / Totalmente de acuerdo	38	31	37	42	44	32	36	34	45	36
	Nahikoa ados / Bastante de acuerdo	44	52	45	38	41	46	47	46	40	41
	Nahikoa kontra / Bastante en desacuerdo	5	5	5	7	5	6	4	7	5	5
	Guztiz kontra / Totalmente en desacuerdo	2	2	1	1	1	2	1	2	2	1
	Ed-Ee / Ns-Nc	12	11	12	12	9	15	12	11	8	18
Ehuneko bertikalak / Porcentajes verticales		100	100	100	100	100	100	100	100	100	100
n (absolutu haztatu gabeak) / n (absolutos sin ponderar)		(2142)	(518)	(1036)	(588)	(1071)	(1071)	(435)	(657)	(591)	(459)

ORAIN ESALDI BATZUK IRAKURRIKO DIZKIZUT. HORIETAKO BAKOITZARI BURUZ, ESADAZU, MESEDEZ, GUZTIZ ADOS, NAHIKOA ADOS, NAHIKOA KONTRA ALA GUZTIZ KONTRA ZAUDEN: /
A CONTINUACIÓN LE VOY A LEER VARIAS FRASES. PARA CADA UNA DE ELLAS DÍGAME SI ESTÁ TOTALMENTE DE ACUERDO, BASTANTE DE ACUERDO, BASTANTE EN DESACUERDO O TOTALMENTE EN
DESACUERDO:

	Guztira / Total	JATORRIA / ORIGEN					KLASE SOZIALA / CLASE SOCIAL			
		Atzerriko etorkina / Inmigrante extranjero	Estatuko etorkina / Inmigrante del Estado	Bertakoa, familia etorkina / Nativo/a, familia inmigrante	Bertakoa, familia mistoa / Nativo/a, familia mixta	Bertakoa, bertako familia / Nativo/a, familia nativa	Altua / Alta	Erdikoa / Media	Baxua / Baja	
GLOBALIZAZIOA HAZKUNDE EKONOMIKORAKO AUKERA BAT DA / LA GLOBALIZACIÓN ES UNA OPORTUNIDAD PARA EL CRECIMIENTO ECONÓMICO	Guztiz ados / Totalmente de acuerdo	15	20	15	18	12	13	26	15	13
	Nahikoa ados / Bastante de acuerdo	36	38	34	34	40	35	42	39	30
	Nahikoa kontra / Bastante en desacuerdo	17	9	12	19	20	21	17	17	17
	Guztiz kontra / Totalmente en desacuerdo	12	6	8	17	12	15	7	11	15
	Ed-Ee / Ns-Nc	20	27	31	13	15	16	8	19	24
EUSKAL ENPRESAK MUNDUKO EDOZEIN LEKUTARA MUGITZEKO AUKERA IZATEAK EUSKADIN LANGABEZIA HANDITZEN DU / QUE LAS EMPRESAS VASCAS PUEDAN DESPLAZARSE A CUALQUIER LUGAR DEL MUNDO HACE AUMENTAR EL PARO EN EUSKADI	Guztiz ados / Totalmente de acuerdo	25	24	23	30	24	24	23	23	27
	Nahikoa ados / Bastante de acuerdo	34	33	31	38	34	35	39	35	33
	Nahikoa kontra / Bastante en desacuerdo	18	13	20	14	20	19	17	19	15
	Guztiz kontra / Totalmente en desacuerdo	10	9	6	9	10	12	13	10	9
	Ed-Ee / Ns-Nc	14	22	20	8	12	10	8	12	16
GAUR EGUN ENPRESA BAT ONDO JOATEKO BEHARREZKOA DA NAZIOARTEAN ARITZEN JAKITEA / HOY EN DÍA PARA QUE LE VAYA BIEN A UNA EMPRESA ES NECESARIO QUE SEPA MANEJARSE A NIVEL INTERNACIONAL	Guztiz ados / Totalmente de acuerdo	37	36	32	41	42	37	44	36	37
	Nahikoa ados / Bastante de acuerdo	42	38	43	44	41	44	38	44	41
	Nahikoa kontra / Bastante en desacuerdo	7	6	7	5	7	8	8	7	7
	Guztiz kontra / Totalmente en desacuerdo	2	1	1	3	2	3	1	3	2
	Ed-Ee / Ns-Nc	11	20	16	7	9	8	10	10	13
EUSKADIRENTZAT ONA DA HEMENGO ENPRESEK NAZIOARTEAN GEHIAGO ARITZEA / ES BUENO PARA EUSKADI QUE SUS EMPRESAS TENGAN MÁS ACTIVIDAD INTERNACIONAL	Guztiz ados / Totalmente de acuerdo	38	36	31	42	43	38	51	37	36
	Nahikoa ados / Bastante de acuerdo	44	41	46	46	45	42	34	46	43
	Nahikoa kontra / Bastante en desacuerdo	5	3	5	4	4	7	5	5	6
	Guztiz kontra / Totalmente en desacuerdo	2	0	2	2	1	2	0	2	2
	Ed-Ee / Ns-Nc	12	19	16	7	7	10	10	10	13
Ehuneko bertikalak / Porcentajes verticales	100	100	100	100	100	100	100	100	100	100
n (absolutu haztatu gabeak) / n (absolutos sin ponderar)	(2142)	(268)	(409)	(311)	(310)	(832)	(102)	(1193)	(815)	

ORAIN ESALDI BATZUK IRAKURRIKO DIZKIZUT. HORIETAKO BAKOITZARI BURUZ, ESADAZU, MESEDEZ, GUZTIZ ADOS, NAHIKOA ADOS, NAHIKOA KONTRA ALA GUZTIZ KONTRA ZAUDEN: /
A CONTINUACIÓN LE VOY A LEER VARIAS FRASES. PARA CADA UNA DE ELLAS DÍGAME SI ESTÁ TOTALMENTE DE ACUERDO, BASTANTE DE ACUERDO, BASTANTE EN DESACUERDO O
TOTALMENTE EN DESACUERDO:

		2014KO HAUTESKUNDE EUROPARRETAKO BOTO-OROIMENA / RECUERDO DE VOTO EN EUROPEAS 2014										
		Guztira /	EAJ/PNV	EH BILDU	PSE-EE	PP	UPD	IU-Ezker Anitza	PODEMOS AHAL DUGU	Besteak / Otros	Absten.	Ed-Ee / Ns-Nc
		Total										
GLOBALIZAZIOA HAZKUNDE EKONOMIKORAKO AUKERA BAT DA / LA GLOBALIZACIÓN ES UNA OPORTUNIDAD PARA EL CRECIMIENTO ECONÓMICO	Guztiz ados / Totalmente de acuerdo	15	17	11	16	17	26	4	16	9	17	13
	Nahikoa ados / Bastante de acuerdo	36	36	31	39	46	31	40	38	43	35	34
	Nahikoa kontra / Bastante en desacuerdo	17	18	21	18	17	12	23	20	24	15	14
	Guztiz kontra / Totalmente en desacuerdo	12	9	27	9	7	5	22	19	14	8	14
	Ed-Ee / Ns-Nc	20	20	11	18	13	26	10	7	11	24	25
EUSKAL ENPRESAK MUNDUKO EDOZEIN LEKUTARA MUGITZEKO AUKERA IZATEAK EUSKADIN LANGABEZIA HANDITZEN DU / QUE LAS EMPRESAS VASCAS PUEDAN DESPLAZARSE A CUALQUIER LUGAR DEL MUNDO HACE AUMENTAR EL PARO EN EUSKADI	Guztiz ados / Totalmente de acuerdo	25	26	28	27	29	4	11	31	23	23	23
	Nahikoa ados / Bastante de acuerdo	34	30	35	34	26	28	58	31	39	36	34
	Nahikoa kontra / Bastante en desacuerdo	18	20	18	16	27	16	15	15	18	15	19
	Guztiz kontra / Totalmente en desacuerdo	10	13	12	6	8	25	7	12	12	8	8
	Ed-Ee / Ns-Nc	14	11	6	17	10	26	9	11	7	18	16
GAUR EGUN ENPRESA BAT ONDO JOATEKO BEHARREZKOA DA NAZIOARTEAN ARITZEN JAKITEA / HOY EN DÍA PARA QUE LE VAYA BIEN A UNA EMPRESA ES NECESARIO QUE SEPA MANEJARSE A NIVEL INTERNACIONAL	Guztiz ados / Totalmente de acuerdo	37	42	33	40	49	28	27	39	36	35	37
	Nahikoa ados / Bastante de acuerdo	42	43	47	37	39	42	58	36	48	42	42
	Nahikoa kontra / Bastante en desacuerdo	7	6	12	7	3	0	8	13	12	6	6
	Guztiz kontra / Totalmente en desacuerdo	2	1	4	2	0	5	0	5	1	2	3
	Ed-Ee / Ns-Nc	11	9	3	14	10	25	7	7	3	15	13
EUSKADIRENTZAT ONA DA HEMENGO ENPRESEK NAZIOARTEAN GEHIAGO ARITZEA / ES BUENO PARA EUSKADI QUE SUS EMPRESAS TENGAN MÁS ACTIVIDAD INTERNACIONAL	Guztiz ados / Totalmente de acuerdo	38	46	32	41	42	37	42	39	42	36	35
	Nahikoa ados / Bastante de acuerdo	44	41	45	41	46	37	45	42	47	42	46
	Nahikoa kontra / Bastante en desacuerdo	5	4	14	4	5	0	2	9	6	4	3
	Guztiz kontra / Totalmente en desacuerdo	2	1	2	2	1	5	3	2	0	1	1
	Ed-Ee / Ns-Nc	12	8	8	11	6	22	8	8	4	16	14
Ehuneko bertikalak / Porcentajes verticales		100	100	100	100	100	100	100	100	100	100	100
n (absolutu haztatu gabeak) / n (absolutos sin ponderar)		(2142)	(306)	(247)	(151)	(64)	(20)	(64)	(108)	(134)	(659)	(389)

2.7 – Mugaz gaindiko lankidetzarako arlorik garrantzitsuenak / Ámbitos más importantes para la cooperación transfronteriza

DUELA ZENBAIT URTETIK EUSKAL INSTITUZIOAK MUGAZ GAINDIKO LANKIDETZA BULTZATZEN ARI DIRA, FRANTZIAKO AKITANIA ERREGIOAREKIN. ZURE USTEZ, ZEIN ARLOTAN LITZATEKE GARRANTZITSUENA EUSKADIKO ETA AKITANIAKO INSTITUZIOEK ELKARREKIN LAN EGITEA? / DESDE HACE VARIOS AÑOS LAS INSTITUCIONES VASCAS ESTÁN IMPULSANDO LA COOPERACIÓN TRANSFRONTERIZA CON INSTITUCIONES DE LA REGIÓN FRANCESA DE AQUITANIA. EN SU OPINIÓN, ¿EN QUÉ ÁMBITOS SERÍA MÁS IMPORTANTE QUE COOPERARAN LAS INSTITUCIONES DE EUSKADI Y DE AQUITANIA?

	Guztira / Total	LURRALDEA / TERRITORIO			SEXUA / SEXO		ADIN TALDEAK / GRUPOS DE EDAD			
		Araba	Bizkaia	Gipuzkoa	Gizona / Hombre	Emakumea / Mujer	18-29	30-45	46-64	≥ 65
Ekonomian / En la economía	33	34	33	34	34	33	32	33	37	31
Arlo guztietan / En todo	32	31	26	42	32	31	31	32	30	34
Kulturari, euskarari / En la cultura, el euskera	16	15	15	17	18	14	17	15	16	14
Turismoan / En el turismo	14	12	14	17	16	13	14	15	14	14
Hezkuntzan / En la educación	12	15	14	6	9	14	16	12	9	11
Garraioan / En los transportes	8	6	8	9	9	8	6	10	11	6
Osasungintzan / En la sanidad	8	11	9	6	6	10	9	8	7	9
Beste batzuetan / En otros	2	1	3	1	2	2	4	2	1	2
Ezertan ez / En nada	1	2	1	1	1	1	0	2	2	1
Ed-Ee / Ns-Nc	18	18	23	11	17	19	19	17	18	20
n (absolutu haztatu gabeak) / n (absolutos sin ponderar)	(2142)	(518)	(1036)	(588)	(1071)	(1071)	(435)	(657)	(591)	(459)

	Guztira / Total	JATORRIA / ORIGEN			KLASE SOZIALA / CLASE SOCIAL				
		Atzerriko etorkina / Inmigrante extranjero	Estatuko etorkina / Inmigrante del Estado	Bertakoa, familia etorkina / Nativo/a, familia inmigrante	Bertakoa, familia mistoa / Nativo/a, familia mixta	Bertakoa, bertako familia / Nativo/a, familia nativa	Altua / Alta	Erdikoa / Media	Baxua / Baja
Ekonomian / En la economía	33	28	28	31	41	36	36	35	30
Arlo guztietan / En todo	32	32	32	31	30	32	35	32	30
Kulturari, euskarari / En la cultura, el euskera	16	8	11	12	18	22	21	16	15
Turismoan / En el turismo	14	10	14	17	13	16	19	15	13
Hezkuntzan / En la educación	12	9	10	12	13	13	8	12	11
Garraioan / En los transportes	8	4	7	10	10	9	10	9	7
Osasungintzan / En la sanidad	8	7	9	11	9	7	8	8	9
Beste batzuetan / En otros	2	1	2	3	2	2	3	2	2
Ezertan ez / En nada	1	1	1	2	1	1	2	1	1
Ed-Ee / Ns-Nc	18	30	24	15	14	13	8	16	23
n (absolutu haztatu gabeak) / n (absolutos sin ponderar)	(2142)	(268)	(409)	(311)	(310)	(832)	(102)	(1193)	(815)

Uhenekoen batura ez da 100 bi erantzun eman ahal zirelako / Los porcentajes no suman 100 porque se podían dar dos respuestas

DUELA ZENBAIT URTETIK EUSKAL INSTITUZIOAK MUGAZ GAINDIKO LANKIDETZA BULTZATZEN ARI DIRA, FRANTZIAKO AKITANIA ERREGIOAREKIN. ZURE USTEZ, ZEIN ARLOTAN LITZATEKE GARRANTZITSUENA EUSKADIKO ETA AKITANIAKO INSTITUZIOEK ELKARREKIN LAN EGITEA? / DESDE HACE VARIOS AÑOS LAS INSTITUCIONES VASCAS ESTÁN IMPULSANDO LA COOPERACIÓN TRANSFRONTERIZA CON INSTITUCIONES DE LA REGIÓN FRANCESA DE AQUITANIA. EN SU OPINIÓN, ¿EN QUÉ ÁMBITOS SERÍA MÁS IMPORTANTE QUE COOPERARAN LAS INSTITUCIONES DE EUSKADI Y DE AQUITANIA?

	2014KO HAUTESKUNDE EUOPARRETAKO BOTO-OROIMENA / RECUERDO DE VOTO EN EUROPEAS 2014										
	Guztira / Total	EAJ/PNV	EH BILDU	PSE-EE	PP	UPD	IU-Ezker Anitza	PODEMOS AHAL DUGU	Besteak / Otros	Absten.	Ed-Ee / Ns-Nc
Ekonomian / En la economía	33	42	29	34	34	49	40	31	43	34	26
Arlo guztietan / En todo	32	29	37	24	32	23	20	36	32	29	37
Kulturan, euskaran / En la cultura, el euskera	16	22	30	11	3	2	38	14	12	14	12
Turismoan / En el turismo	14	17	10	17	8	15	8	18	18	15	13
Hezkuntzan / En la educación	12	12	15	17	6	12	18	15	12	11	8
Garraioan / En los transportes	8	11	8	11	8	10	8	12	7	8	7
Osasungintzan / En la sanidad	8	9	9	11	19	8	12	9	6	7	6
Beste batzuetan / En otros	2	0	4	0	0	11	2	1	5	2	2
Ezertan ez / En nada	1	1	2	1	2	7	0	1	3	1	1
Ed-Ee / Ns-Nc	18	12	9	22	17	9	18	11	11	23	23
n (absolutu haztatu gabeak) / n (absolutos sin ponderar)	(2142)	(306)	(247)	(151)	(64)	(20)	(64)	(108)	(134)	(659)	(389)

Ehuneko batura ez da 100 bi erantzun eman ahal zirelako / Los porcentajes no suman 100 porque se podían dar dos respuestas

3 – Jarrera eta balio politikoak / Actitudes y valores políticos

3.1 – Politikarekiko interesa / Interés por la política

ORO HAR, NOLAKO INTERESA DUZU POLITIKAZ? / EN GENERAL, ¿EN QUÉ MEDIDA ESTÁ UD. INTERESADO/A EN LA POLÍTICA?

	Guztira / Total	LURRALDEA / TERRITORIO			SEXUA / SEXO		ADIN TALDEAK / GRUPOS DE EDAD			
		Araba	Bizkaia	Gipuzkoa	Gizona / Hombre	Emakumea / Mujer	18-29	30-45	46-64	>=65
Interes handia / Muy interesado/a	8	8	6	9	10	5	8	8	7	8
Nahikoa interes / Bastante interesado/a	20	20	22	18	23	18	22	21	21	17
Interes gutxi / Poco interesado/a	32	30	33	31	32	32	33	32	34	28
Batere interesik ez / Nada interesado/a	39	41	38	41	34	44	36	39	38	45
Ed-Ee / Ns-Nc	1	0	1	1	1	1	1	1	1	1
Ehuneko bertikalak / Porcentajes verticales	100	100	100	100	100	100	100	100	100	100
n (absolutu haztatu gabeak) / n (absolutos sin ponderar)	(2142)	(518)	(1036)	(588)	(1071)	(1071)	(435)	(657)	(591)	(459)

	Guztira / Total	2014KO HAUTESKUNDE EUROPARRETAKO BOTO-OROIMENA / RECUERDO DE VOTO EN EUROPEAS 2014									
		EAJ/PNV	EH BILDU	PSE-EE	PP	UPD	IU-Ezker Anitza	PODEMOS AHAL DUGU	Besteak / Otros	Absten.	Ed-Ee / Ns-Nc
Interes handia / Muy interesado/a	8	11	20	10	3	8	11	17	11	3	3
Nahikoa interes / Bastante interesado/a	20	25	33	17	22	41	37	40	24	12	16
Interes gutxi / Poco interesado/a	32	36	27	39	34	43	38	23	38	30	32
Batere interesik ez / Nada interesado/a	39	27	20	34	41	9	14	20	27	53	48
Ed-Ee / Ns-Nc	1	1	0	0	0	0	0	0	0	1	1
Ehuneko bertikalak / Porcentajes verticales	100	100	100	100	100	100	100	100	100	100	100
n (absolutu haztatu gabeak) / n (absolutos sin ponderar)	(2142)	(306)	(247)	(151)	(64)	(20)	(64)	(108)	(134)	(659)	(389)

3.2 – Alderdi politikoren batekiko hurbiltasuna / Proximidad a algún partido político

PARTIDU POLITIKOREN BATETIK HURBIL SENTITZEN ZARA? / ¿SE SIENTE PRÓXIMO/A A ALGÚN PARTIDO POLÍTICO?

	Guztira / Total	LURRALDEA / TERRITORIO			SEXUA / SEXO		ADIN TALDEAK / GRUPOS DE EDAD			
		Araba	Bizkaia	Gipuzkoa	Gizona / Hombre	Emakumea / Mujer	18-29	30-45	46-64	>=65
Oso hurbil / Muy próximo/a	6	7	6	6	7	5	5	6	5	9
Nahikoa hurbil / Bastante próximo/a	12	12	12	11	14	10	11	10	10	17
Apur bat / Algo próximo/a	13	10	14	12	13	13	12	12	14	13
Ez oso hurbil / Poco próximo/a	13	13	13	12	14	11	11	13	16	10
Batere hurbil ez / Nada próximo/a	56	58	54	58	51	60	60	58	54	50
Ed-Ee / Ns-Nc	1	1	1	2	1	1	1	1	1	2
Ehuneko bertikalak / Porcentajes verticales	100	100	100	100	100	100	100	100	100	100
n (absolutu haztatu gabeak) / n (absolutos sin ponderar)	(2142)	(518)	(1036)	(588)	(1071)	(1071)	(435)	(657)	(591)	(459)

	Guztira / Total	2014KO HAUTESKUNDE EUOPARRETAKO BOTO-OROIMENA / RECUERDO DE VOTO EN EUROPEAS 2014									
		EAJ/PNV	EH BILDU	PSE-EE	PP	UPD	IU-Ezker Anitza	PODEMOS AHAL DUGU	Besteak / Otros	Absten.	Ed-Ee / Ns-Nc
Oso hurbil / Muy próximo/a	6	13	23	4	1	0	7	13	2	1	2
Nahikoa hurbil / Bastante próximo/a	12	19	25	13	13	11	21	18	8	6	7
Apur bat / Algo próximo/a	13	20	19	15	16	19	23	21	12	7	10
Ez oso hurbil / Poco próximo/a	13	12	10	21	15	24	15	14	19	11	12
Batere hurbil ez / Nada próximo/a	56	35	23	47	55	46	33	33	57	74	66
Ed-Ee / Ns-Nc	1	0	0	1	0	0	1	2	2	1	2
Ehuneko bertikalak / Porcentajes verticales	100	100	100	100	100	100	100	100	100	100	100
n (absolutu haztatu gabeak) / n (absolutos sin ponderar)	(2142)	(306)	(247)	(151)	(64)	(20)	(64)	(108)	(134)	(659)	(389)

3.3 – Alderdi politikoekiko begikotasuna / Simpatía hacia partidos

0-TIK 10-ERAKO ESKALA ERABILIZ, 0-AK INOLAKO SINPATIARIK EZ ETA 10-AK SINPATIA HANDIA ESAN NAHI DUTELARIK, ZENBATEKO SINPATIA SORTZEN DIZUTE ONDOKO ALDERDI POLITIKOEK? / ¿QUÉ GRADO DE SIMPATÍA SIENTE POR CADA UNA DE LAS SIGUIENTES OPCIONES POLÍTICAS, EN UNA ESCALA DE 0 A 10, EN LA QUE EL 0 SIGNIFICA NINGUNA SIMPATÍA Y EL 10 MUCHA SIMPATÍA?

	Guztira / Total	LURRALDEA / TERRITORIO			SEXUA / SEXO		ADIN TALDEAK / GRUPOS DE EDAD			
		Araba	Bizkaia	Gipuzkoa	Gizona / Hombre	Emakumea / Mujer	18-29	30-45	46-64	≥ 65
EAJ / PNV	4,3	3,7	4,6	4,1	4,3	4,4	3,6	4,0	4,5	5,1
n (absolutu haztatu gabeak) / n (absolutos sin ponderar)	(1896)	(476)	(894)	(526)	(955)	(941)	(370)	(570)	(537)	(419)
PODEMOS - AHAL DUGU	4,0	4,1	3,9	4,1	4,2	3,8	4,7	4,4	4,0	2,7
n (absolutu haztatu gabeak) / n (absolutos sin ponderar)	(1813)	(466)	(845)	(502)	(920)	(893)	(375)	(557)	(499)	(382)
EH BILDU	3,4	3,4	3,3	3,7	3,7	3,2	4,1	3,6	3,4	2,6
n (absolutu haztatu gabeak) / n (absolutos sin ponderar)	(1860)	(469)	(866)	(525)	(944)	(916)	(362)	(564)	(528)	(406)
IU - EZKER ANITZA	3,0	3,0	3,0	3,1	3,1	2,9	3,3	3,3	3,0	2,4
n (absolutu haztatu gabeak) / n (absolutos sin ponderar)	(1813)	(460)	(847)	(506)	(933)	(880)	(351)	(553)	(513)	(396)
PSE-EE	2,8	3,0	2,7	2,9	2,8	2,8	2,4	2,8	2,9	3,1
n (absolutu haztatu gabeak) / n (absolutos sin ponderar)	(1880)	(471)	(888)	(521)	(953)	(927)	(362)	(574)	(532)	(412)
UPD	1,8	2,1	1,9	1,6	1,8	1,9	1,9	1,9	1,6	1,8
n (absolutu haztatu gabeak) / n (absolutos sin ponderar)	(1768)	(452)	(816)	(500)	(914)	(854)	(342)	(532)	(505)	(389)
PP	1,3	1,7	1,4	1,1	1,3	1,3	1,0	1,4	1,3	1,7
n (absolutu haztatu gabeak) / n (absolutos sin ponderar)	(1902)	(477)	(895)	(530)	(961)	(941)	(376)	(578)	(533)	(415)

Batezbestekoak (0=inolako sinpatiarik ez; 10=simpatia handia) / Medias (0=ninguna simpatía; 10=mucha simpatía)

0-TIK 10-ERAKO ESKALA ERABILIZ, 0-AK INOLAKO SINPATIARIK EZ ETA 10-AK SINPATIA HANDIA ESAN NAHI DUTELARIK, ZENBATEKO SINPATIA SORTZEN DIZUTE ONDOKO ALDERDI POLITIKOEN? /
¿QUÉ GRADO DE SIMPATÍA SIENTE POR CADA UNA DE LAS SIGUIENTES OPCIONES POLÍTICAS, EN UNA ESCALA DE 0 A 10, EN LA QUE EL 0 SIGNIFICA NINGUNA SIMPATÍA Y EL 10 MUCHA SIMPATÍA?

	Guztira / Total	2014KO HAUTESKUNDE EUROPARRETAKO BOTO-OROIMENA / RECUERDO DE VOTO EN EUROPEAS 2014									
		EAJ/PNV	EH BILDU	PSE-EE	PP	UPD	IU-Ezker Anitza	PODEMOS AHAL DUGU	Besteak / Otros	Absten.	Ed-Ee / Ns-Nc
EAJ / PNV	4,3	7,2	3,5	4,1	4,5	3,8	3,7	3,9	3,9	3,8	3,7
n (absolutu haztatu gabeak) / n (absolutos sin ponderar)	(1896)	(304)	(244)	(143)	(62)	(20)	(60)	(107)	(127)	(551)	(278)
PODEMOS - AHAL DUGU	4,0	4,1	4,5	3,8	1,9	2,0	6,0	6,7	5,1	3,9	3,2
n (absolutu haztatu gabeak) / n (absolutos sin ponderar)	(1813)	(272)	(235)	(133)	(59)	(20)	(60)	(106)	(122)	(540)	(266)
EH BILDU	3,4	3,5	7,2	2,5	1,3	1,3	4,3	3,6	3,1	2,9	2,7
n (absolutu haztatu gabeak) / n (absolutos sin ponderar)	(1860)	(292)	(244)	(139)	(61)	(20)	(60)	(107)	(126)	(536)	(275)
IU - EZKER ANITZA	3,0	2,9	3,3	3,4	1,8	2,3	5,9	4,1	3,7	2,8	2,6
n (absolutu haztatu gabeak) / n (absolutos sin ponderar)	(1813)	(282)	(239)	(138)	(60)	(20)	(62)	(105)	(122)	(518)	(267)
PSE-EE	2,8	2,9	1,8	5,3	2,6	3,9	2,8	2,9	2,8	2,7	2,7
n (absolutu haztatu gabeak) / n (absolutos sin ponderar)	(1880)	(292)	(242)	(145)	(62)	(20)	(61)	(107)	(127)	(548)	(276)
UPD	1,8	1,5	,7	2,3	3,1	5,0	1,6	1,9	2,3	1,8	1,8
n (absolutu haztatu gabeak) / n (absolutos sin ponderar)	(1768)	(276)	(237)	(136)	(58)	(20)	(59)	(102)	(121)	(497)	(262)
PP	1,3	1,1	,3	1,5	5,0	2,3	,7	,7	1,1	1,3	1,5
n (absolutu haztatu gabeak) / n (absolutos sin ponderar)	(1902)	(296)	(243)	(144)	(62)	(20)	(61)	(107)	(127)	(557)	(285)

Batezbestekoak (0=inolako sinpatiarik ez; 10=sinpatia handia) / Medias (0=ninguna simpatía; 10=mucha simpatía)

3.4 – Euskal buruzagi politikoen ezagutza, aprobazioa eta balorazioa / Conocimiento, aprobación y valoración de líderes políticos vascos

ORAIN EUSKADIKO BURUZAGI POLITIKO BATZUEI BURUZ GALDETU NAHI NIZUKE. ESADAZU, MESEDEZ, EZAGUTZEN DITUZUN ALA EZ ETA, EZAGUTZEKOTAN, NOLA BALORATZEN DITUZUN OTIK 10ERAKO ESKALAN, 0A BALORAZIORIK BAXUENA ETA 10A BALORAZIORIK ALTUENA DIRELA KONTUAN HARTUTA /

AHORA ME GUSTARÍA PREGUNTARLE POR ALGUNOS LÍDERES POLÍTICOS VASCOS. DÍGAME, POR FAVOR, SI LOS CONOCE O NO Y, EN CASO DE CONOCERLOS, CÓMO LOS VALORA UTILIZANDO UNA ESCALA DE 0 A 10 DONDE EL 0 ES LA VALORACIÓN MÍNIMA Y EL 10 LA VALORACIÓN MÁXIMA

EZAGUTZA (%) / CONOCIMIENTO (%)	Guztira / Total	LURRALDEA / TERRITORIO			SEXUA / SEXO		ADIN TALDEAK / GRUPOS DE EDAD			
		Araba	Bizkaia	Gipuzkoa	Gizona / Hombre	Emakumea / Mujer	18-29	30-45	46-64	≥ 65
IÑIGO URKULLU LEHENDAKARIA / EL LEHENDAKARI IÑIGO URKULLU	89	87	91	87	90	88	83	88	94	92
ARANTZA QUIROGA	54	48	54	56	57	50	38	52	62	60
IDOIA MENDIA	45	39	47	44	49	42	32	42	54	52
ANDONI ORTUZAR	43	34	48	39	50	37	29	41	51	50
GORKA MANEIRO	36	32	36	38	42	29	23	35	41	43
HASIER ARRAIZ	28	29	28	27	34	23	23	28	30	30
n (absolutu haztatu gabeak) / n (absolutos sin ponderar)	(2142)	(518)	(1036)	(588)	(1071)	(1071)	(435)	(657)	(591)	(459)

EZAGUTZA (%) / CONOCIMIENTO (%)	Guztira / Total	2014KO HAUTESKUNDE EUROPARRETAKO BOTO-OROIMENA / RECUERDO DE VOTO EN EUROPEAS 2014									
		EAJ/PNV	EH BILDU	PSE-EE	PP	UPD	IU-Ezker Anitza	PODEMOS AHAL DUGU	Besteak / Otros	Absten.	Ed-Ee / Ns-Nc
IÑIGO URKULLU LEHENDAKARIA / EL LEHENDAKARI IÑIGO URKULLU	89	99	96	92	96	85	98	97	96	80	89
ARANTZA QUIROGA	54	74	78	58	50	77	67	67	63	35	49
IDOIA MENDIA	45	64	70	54	47	57	58	55	54	28	38
ANDONI ORTUZAR	43	65	69	44	50	52	55	55	45	25	39
GORKA MANEIRO	36	51	62	40	36	48	49	50	43	19	31
HASIER ARRAIZ	28	39	61	24	19	28	35	36	30	15	24
n (absolutu haztatu gabeak) / n (absolutos sin ponderar)	(2142)	(306)	(247)	(151)	(64)	(20)	(64)	(108)	(134)	(659)	(389)

APROBAZIOA: Biztanleria osotik, buruzagi politiko bakoitzari 5 puntu edo gehiago eman diotenen % /
APROBACIÓN: % de personas del total de la población que asignan 5 o más puntos a cada líder político

ORAIN EUSKADIKO BURUZAGI POLITIKO BATZUEI BURUZ GALDETU NAHI NIZUKE. ESADAZU, MESEDEZ, EZAGUTZEN DITUZUN ALA EZ ETA, EZAGUTZEKOTAN, NOLA BALORATZEN DITUZUN OTIK 10ERAKO ESKALAN, 0A BALORAZIORIK BAXUENA ETA 10A BALORAZIORIK ALTUENA DIRELA KONTUAN HARTUTA /

AHORA ME GUSTARÍA PREGUNTARLE POR ALGUNOS LÍDERES POLÍTICOS VASCOS. DÍGAME, POR FAVOR, SI LOS CONOCE O NO Y, EN CASO DE CONOCERLOS, CÓMO LOS VALORA UTILIZANDO UNA ESCALA DE 0 A 10 DONDE EL 0 ES LA VALORACIÓN MÍNIMA Y EL 10 LA VALORACIÓN MÁXIMA

APROBAZIOA (%) / APROBACIÓN (%)	Guztira / Total	LURRALDEA / TERRITORIO			SEXUA / SEXO		ADIN TALDEAK / GRUPOS DE EDAD			
		Araba	Bizkaia	Gipuzkoa	Gizona / Hombre	Emakumea / Mujer	18-29	30-45	46-64	≥ 65
IÑIGO URKULLU LEHENDAKARIA / EL LEHENDAKARI IÑIGO URKULLU	54	46	56	54	54	53	45	49	55	67
ANDONI ORTUZAR	21	12	23	20	24	17	12	17	23	31
IDOIA MENDIA	16	12	17	17	17	15	10	14	18	23
HASIER ARRAIZ	14	13	13	17	18	11	15	15	14	13
ARANTZA QUIROGA	13	12	13	12	12	13	7	12	13	16
GORKA MANEIRO	7	7	7	6	8	5	5	7	6	10
n (absolutu haztatu gabeak) / n (absolutos sin ponderar)	(2142)	(518)	(1036)	(588)	(1071)	(1071)	(435)	(657)	(591)	(459)

APROBAZIOA (%) / APROBACIÓN (%)	Guztira / Total	2014KO HAUTESKUNDE EUROPARRETAKO BOTO-OROIMENA / RECUERDO DE VOTO EN EUROPEAS 2014									
		EAJ/PNV	EH BILDU	PSE-EE	PP	UPD	IU-Ezker Anitza	PODEMOS AHAL DUGU	Besteak / Otros	Absten.	Ed-Ee / Ns-Nc
IÑIGO URKULLU LEHENDAKARIA / EL LEHENDAKARI IÑIGO URKULLU	54	91	46	50	62	60	40	57	53	45	49
ANDONI ORTUZAR	21	49	23	18	32	18	15	25	18	11	16
IDOIA MENDIA	16	28	15	30	19	18	15	24	21	9	12
HASIER ARRAIZ	14	19	52	5	4	5	19	16	18	7	8
ARANTZA QUIROGA	13	14	9	15	37	36	10	18	17	9	9
GORKA MANEIRO	7	9	7	8	16	28	13	11	10	4	4
n (absolutu haztatu gabeak) / n (absolutos sin ponderar)	(2142)	(306)	(247)	(151)	(64)	(20)	(64)	(108)	(134)	(659)	(389)

ORAIN EUSKADIKO BURUZAGI POLITIKO BATZUEI BURUZ GALDETU NAHI NIZUKE. ESADAZU, MESEDEZ, EZAGUTZEN DITUZUN ALA EZ ETA, EZAGUTZEKOTAN, NOLA BALORATZEN DITUZUN OTIK 10ERAKO ESKALAN, 0A BALORAZIORIK BAXUENA ETA 10A BALORAZIORIK ALTUENA DIRELA KONTUAN HARTUTA / AHORA ME GUSTARÍA PREGUNTARLE POR ALGUNOS LÍDERES POLÍTICOS VASCOS. DÍGAME, POR FAVOR, SI LOS CONOCE O NO Y, EN CASO DE CONOCERLOS, CÓMO LOS VALORA UTILIZANDO UNA ESCALA DE 0 A 10 DONDE EL 0 ES LA VALORACIÓN MÍNIMA Y EL 10 LA VALORACIÓN MÁXIMA

BALORAZIOA / VALORACIÓN	Guztira / Total	LURRALDEA / TERRITORIO			SEXUA / SEXO		ADIN TALDEAK / GRUPOS DE EDAD			
		Araba	Bizkaia	Gipuzkoa	Gizona / Hombre	Emakumea / Mujer	18-29	30-45	46-64	≥ 65
ÍÑIGO URKULLU LEHENDAKARIA / EL LEHENDAKARI ÍÑIGO URKULLU	5,1	4,6	5,3	5,0	5,0	5,2	4,6	4,8	5,1	5,9
n (absolutu haztatu gabeak) / n (absolutos sin ponderar)	(1753)	(430)	(856)	(467)	(904)	(849)	(320)	(528)	(511)	(394)
HASIER ARRAIZ	4,6	4,3	4,3	5,2	4,6	4,6	5,6	4,4	4,5	4,2
n (absolutu haztatu gabeak) / n (absolutos sin ponderar)	(573)	(137)	(280)	(156)	(351)	(222)	(93)	(181)	(170)	(129)
ANDONI ORTUZAR	4,4	3,9	4,5	4,6	4,3	4,6	3,8	4,1	4,3	5,4
n (absolutu haztatu gabeak) / n (absolutos sin ponderar)	(837)	(164)	(462)	(211)	(488)	(349)	(116)	(239)	(269)	(213)
IDOIA MENDIA	3,8	3,4	3,8	4,0	3,8	3,9	3,7	3,6	3,7	4,3
n (absolutu haztatu gabeak) / n (absolutos sin ponderar)	(869)	(183)	(450)	(236)	(484)	(385)	(126)	(247)	(282)	(214)
ARANTZA QUIROGA	2,6	2,7	2,7	2,5	2,5	2,8	2,4	2,6	2,6	2,9
n (absolutu haztatu gabeak) / n (absolutos sin ponderar)	(1062)	(231)	(521)	(310)	(573)	(489)	(153)	(325)	(335)	(249)
GORKA MANEIRO	2,4	2,5	2,6	2,0	2,3	2,5	2,3	2,4	2,2	2,6
n (absolutu haztatu gabeak) / n (absolutos sin ponderar)	(718)	(159)	(346)	(213)	(433)	(285)	(96)	(217)	(231)	(174)

BALORAZIOA / VALORACIÓN	Guztira / Total	2014KO HAUTESKUNDE EUROPARRETAKO BOTO-OROIMENA / RECUERDO DE VOTO EN EUROPEAS 2014									
		EAJ/PNV	EH BILDU	PSE-EE	PP	UPD	IU-Ezker Anitza	PODEMOS AHAL DUGU	Besteak / Otros	Absten.	Ed-Ee / Ns-Nc
ÍÑIGO URKULLU LEHENDAKARIA / EL LEHENDAKARI ÍÑIGO URKULLU	5,1	6,9	4,1	4,9	5,2	5,1	3,9	4,5	4,5	4,8	5,3
n (absolutu haztatu gabeak) / n (absolutos sin ponderar)	(1753)	(298)	(231)	(131)	(53)	(18)	(60)	(102)	(115)	(466)	(279)
HASIER ARRAIZ	4,6	4,5	6,2	3,2	2,4	3,1	5,1	4,0	4,3	4,0	3,8
n (absolutu haztatu gabeak) / n (absolutos sin ponderar)	(573)	(114)	(150)	(39)	(8)	(6)	(19)	(37)	(40)	(92)	(68)
ANDONI ORTUZAR	4,4	6,1	3,5	4,0	4,8	3,7	3,4	4,1	4,1	3,9	4,5
n (absolutu haztatu gabeak) / n (absolutos sin ponderar)	(837)	(190)	(160)	(61)	(21)	(13)	(33)	(51)	(51)	(137)	(120)
IDOIA MENDIA	3,8	4,2	2,9	4,5	4,4	3,9	3,5	4,1	4,0	3,7	3,9
n (absolutu haztatu gabeak) / n (absolutos sin ponderar)	(869)	(178)	(164)	(77)	(18)	(13)	(36)	(53)	(63)	(160)	(107)
ARANTZA QUIROGA	2,6	2,5	1,4	3,0	5,3	4,6	2,2	2,7	2,9	2,7	2,8
n (absolutu haztatu gabeak) / n (absolutos sin ponderar)	(1062)	(215)	(185)	(80)	(27)	(17)	(43)	(66)	(75)	(208)	(146)
GORKA MANEIRO	2,4	2,1	1,4	2,9	4,5	4,7	2,9	2,7	2,5	2,5	2,5
n (absolutu haztatu gabeak) / n (absolutos sin ponderar)	(718)	(151)	(147)	(59)	(14)	(12)	(32)	(49)	(51)	(118)	(85)

Batezbestekoa (0=baloraziorik baxuena; 10=baloraziorik altuena) / Medias (0=valoración mínima; 10=valoración máxima)

Politikari bakoitza ezagutzen duten herritarrek bakarrik baloratu dute / Cada político/a ha sido valorado/a únicamente por las y los ciudadanos que la/lo conocen

3.5 – Aldaketa beharra Espainiako, Euskadiko eta lurraldeko bizitza politikoan / Necesidad de cambio en la vida política española, vasca y del territorio

ZURE USTEZ ESPAINIAKO BIZITZA POLITIKOAN ERABATEKO ALDAKETA BEHAR DA, ALDAKETA BEHAR DA BAINA EZ ERABATEKOA, ALA EZ DA ALDAKETARIK BEHAR? ETA EUSKAL BIZITZA POLITIKOAN? ETA LURRALDEKO BIZITZA POLITIKOAN? /

DIRÍA QUE EN LA VIDA POLÍTICA ESPAÑOLA ¿ES NECESARIO UN CAMBIO TOTAL, HACE FALTA UN CAMBIO PERO NO TOTAL, O NO ES NECESARIO UN CAMBIO? ¿Y EN LA VIDA POLÍTICA VASCA? ¿Y EN LA VIDA POLÍTICA DEL TERRITORIO?

	Guztira / Total	LURRALDEA / TERRITORIO			SEXUA / SEXO		ADIN TALDEAK / GRUPOS DE EDAD				
		Araba	Bizkaia	Gipuzkoa	Gizona / Hombre	Emakumea / Mujer	18-29	30-45	46-64	≥ 65	
ESPAINIAKO BIZITZA POLITIKOAN / EN LA VIDA POLÍTICA ESPAÑOLA	Erabateko aldaketa / Cambio total	75	12	13	18	16	12	13	15	16	13
	Aldaketa baina ez erabatekoa / Cambio pero no total	17	42	35	43	42	35	38	37	39	40
	Aldaketarik ez / No cambio	2	4	3	2	3	2	4	2	3	1
	Ed-Ee / Ns-Nc	5	16	25	19	17	27	24	22	16	27
EUSKAL BIZITZA POLITIKOAN / EN LA VIDA POLÍTICA VASCA	Erabateko aldaketa / Cambio total	46	9	8	12	10	9	9	11	10	8
	Aldaketa baina ez erabatekoa / Cambio pero no total	40	36	29	36	35	29	35	32	29	33
	Aldaketarik ez / No cambio	8	5	5	4	5	5	4	4	6	3
	Ed-Ee / Ns-Nc	6	21	33	29	24	36	30	27	27	39
LURRALDEKO BIZITZA POLITIKOAN / EN LA VIDA POLÍTICA DEL TERRITORIO	Erabateko aldaketa / Cambio total	44	9	8	12	10	9	9	11	10	8
	Aldaketa baina ez erabatekoa / Cambio pero no total	37	36	29	36	35	29	35	32	29	33
	Aldaketarik ez / No cambio	11	5	5	4	5	5	4	4	6	3
	Ed-Ee / Ns-Nc	8	21	33	29	24	36	30	27	27	39
Ehuneko bertikalak / Porcentajes verticales	100	100	100	100	100	100	100	100	100	100	100
n (absolutu haztatu gabeak) / n (absolutos sin ponderar)	(2142)	(518)	(1036)	(588)	(1071)	(1071)	(435)	(657)	(591)	(459)	

ZURE USTEZ ESPAINIAKO BIZITZA POLITIKOAN ERABATEKO ALDAKETA BEHAR DA, ALDAKETA BEHAR DA BAINA EZ ERABATEKOA, ALA EZ DA ALDAKETARIK BEHAR? ETA EUSKAL BIZITZA POLITIKOAN? ETA LURRALDEKO BIZITZA POLITIKOAN? /

DIRÍA QUE EN LA VIDA POLÍTICA ESPAÑOLA ¿ES NECESARIO UN CAMBIO TOTAL, HACE FALTA UN CAMBIO PERO NO TOTAL, O NO ES NECESARIO UN CAMBIO? ¿Y EN LA VIDA POLÍTICA VASCA? ¿Y EN LA VIDA POLÍTICA DEL TERRITORIO?

		Guztira /	2014KO HAUTESKUNDE EUROPARRETAKO BOTO-OROIMENA / RECUERDO DE VOTO EN EUROPEAS 2014									
		Total	EAJ/PNV	EH BILDU	PSE-EE	PP	UPD	IU-Ezker Anitza	PODEMOS AHAL DUGU	Besteak / Otros	Absten.	Ed-Ee / Ns-Nc
ESPAINIAKO BIZITZA POLITIKOAN / EN LA VIDA POLÍTICA ESPAÑOLA	Erabateko aldaketa / Cambio total	75	76	91	79	50	57	82	93	80	73	70
	Aldaketa baina ez erabatekoa / Cambio pero no total	17	18	8	18	33	43	13	7	17	17	19
	Aldaketarik ez / No cambio	2	2	0	2	13	0	6	0	0	2	3
	Ed-Ee / Ns-Nc	5	4	0	2	3	0	0	0	3	8	8
EUSKAL BIZITZA POLITIKOAN / EN LA VIDA POLÍTICA VASCA	Erabateko aldaketa / Cambio total	46	31	57	48	37	29	64	59	54	45	45
	Aldaketa baina ez erabatekoa / Cambio pero no total	40	48	39	41	45	65	32	38	37	38	38
	Aldaketarik ez / No cambio	8	19	3	7	13	5	5	3	3	7	7
	Ed-Ee / Ns-Nc	6	2	1	4	4	0	0	0	6	9	10
LURRALDEKO BIZITZA POLITIKOAN / EN LA VIDA POLÍTICA DEL TERRITORIO	Erabateko aldaketa / Cambio total	44	34	54	52	37	18	60	55	51	41	46
	Aldaketa baina ez erabatekoa / Cambio pero no total	37	41	35	37	39	73	34	35	41	36	34
	Aldaketarik ez / No cambio	11	21	10	8	18	10	5	6	2	11	9
	Ed-Ee / Ns-Nc	8	5	1	3	6	0	1	5	6	12	11
Ehuneko bertikalak / Porcentajes verticales		100	100	100	100	100	100	100	100	100	100	100
n (absolutu haztatu gabeak) / n (absolutos sin ponderar)		(2142)	(306)	(247)	(151)	(64)	(20)	(64)	(108)	(134)	(659)	(389)

3.6 – Ezker-eskuin eskala / Escala izquierda-derecha

POLITIKAZ HITZ EGITEN DENEAN NORMALKI EZKERRAZ ETA ESKUINAZ HITZ EGITEN DA. ZU ZEIN TOKITAN KOKATUKO ZINATEKE, 0TIK 10ERAKO ESKALAN, ZEINETAN 0AK EZKER MUTURRA ETA 10AK ESKUIN MUTURRA ESAN NAHI DUTEN? /

CUANDO SE HABLA DE POLÍTICA NORMALMENTE SE UTILIZAN LAS EXPRESIONES **IZQUIERDA Y DERECHA**. EN UNA ESCALA DEL 0 AL 10, DONDE EL 0 ES LA EXTREMA IZQUIERDA Y EL 10 LA EXTREMA DERECHA, ¿EN QUÉ LUGAR SE COLOCARÍA UD.?

	Guztira / Total	LURRALDEA / TERRITORIO			SEXUA / SEXO		ADIN TALDEAK / GRUPOS DE EDAD			
		Araba	Bizkaia	Gipuzkoa	Gizona / Hombre	Emakumea / Mujer	18-29	30-45	46-64	>=65
	4,0	4,3	4,0	3,8	3,9	4,2	3,8	4,0	3,9	4,4
n (absolutu haztatu gabeak) / n (absolutos sin ponderar)	(1846)	(471)	(880)	(495)	(929)	(917)	(354)	(565)	(517)	(410)

	Guztira / Total	2014KO HAUTESKUNDE EUROPARRETAKO BOTO-OROIMENA / RECUERDO DE VOTO EN EUROPEAS 2014									
		EAJ/PNV	EH BILDU	PSE-EE	PP	UPD	IU-Ezker Anitza	PODEMOS AHAL DUGU	Besteak / Otros	Absten.	Ed-Ee / Ns-Nc
	4,0	4,5	2,5	3,9	5,6	5,0	3,3	3,1	3,8	4,2	4,2
n (absolutu haztatu gabeak) / n (absolutos sin ponderar)	(1846)	(288)	(239)	(143)	(59)	(19)	(63)	(105)	(118)	(517)	(295)

Batezbestekoak (0=ezker muturra; 10=eskuin muturra) / Media (0=extrema izquierda; 10 =extrema derecha)

POLITIKAZ HITZ EGITEN DENEAN NORMALKI EZKERRAZ ETA ESKUINAZ HITZ EGITEN DA. ZU ZEIN TOKITAN KOKATUKO ZINATEKE, 0TIK 10ERAKO ESKALAN, ZEINETAN 0AK EZKER MUTURRA ETA 10AK ESKUIN MUTURRA ESAN NAHI DUTEN? /

CUANDO SE HABLA DE POLÍTICA NORMALMENTE SE UTILIZAN LAS EXPRESIONES IZQUIERDA Y DERECHA. EN UNA ESCALA DEL 0 AL 10, DONDE EL 0 ES LA EXTREMA IZQUIERDA Y EL 10 LA EXTREMA DERECHA, ¿EN QUÉ LUGAR SE COLOCARÍA UD.?

	Guztira / Total	LURRALDEA / TERRITORIO			SEXUA / SEXO		ADIN TALDEAK / GRUPOS DE EDAD			
		Araba	Bizkaia	Gipuzkoa	Gizona / Hombre	Emakumea / Mujer	18-29	30-45	46-64	>=65
0-3	30	26	29	34	34	27	33	32	33	22
4-6	49	60	49	45	47	52	43	46	50	59
7-10	4	5	4	4	4	5	3	5	2	7
Ed-Ee / Ns-Nc	16	9	17	17	15	16	21	17	14	12
Ehuneko bertikalak / Porcentajes verticales	100	100	100	100	100	100	100	100	100	100
n (absolutu haztatu gabeak) / n (absolutos sin ponderar)	(2142)	(518)	(1036)	(588)	(1071)	(1071)	(435)	(657)	(591)	(459)

	Guztira / Total	2014KO HAUTESKUNDE EUROPARRETAKO BOTO-OROIMENA / RECUERDO DE VOTO EN EUROPEAS 2014									
		EAJ/PNV	EH BILDU	PSE-EE	PP	UPD	IU-Ezker Anitza	PODEMOS AHAL DUGU	Besteak / Otros	Absten.	Ed-Ee / Ns-Nc
0-3	30	20	71	40	1	14	56	60	35	22	23
4-6	49	67	26	53	70	57	37	36	48	50	47
7-10	4	7	0	2	17	14	3	2	2	4	4
Ed-Ee / Ns-Nc	16	6	3	5	12	15	3	2	14	23	26
Ehuneko bertikalak / Porcentajes verticales	100	100	100	100	100	100	100	100	100	100	100
n (absolutu haztatu gabeak) / n (absolutos sin ponderar)	(2142)	(306)	(247)	(151)	(64)	(20)	(64)	(108)	(134)	(659)	(389)

3.7 – Nazionalismo edo abertzaletasun eskala / Escala nacionalismo

BESTALDE, EUSKAL NAZIONALISTA EDO ABERTZALE SENTIMENDUARI DAGOKIONEZ, ESANGO ZENIDAKE, MESEDEZ, NON KOKATUKO ZINATEKEEN OTIK 10ERAKO ESKALAN, KONTUAN HARTUTA 0A DELA BATERE NAZIONALISTA EDO ABERTZALEA EZ ETA 10A OSO NAZIONALISTA EDO ABERTZALEA? /

POR OTRA PARTE, EN REFERENCIA AL SENTIMIENTO NACIONALISTA VASCO O ABERTZALE, ¿PODRÍA DECIRME, POR FAVOR, DÓNDE SE COLOCARÍA UD. EN UNA ESCALA DE 0 A 10, EN LA QUE 0 SIGNIFICA NADA NACIONALISTA O ABERTZALE Y EL 10 MUY NACIONALISTA O ABERTZALE?

	Guztira / Total	LURRALDEA / TERRITORIO			SEXUA / SEXO		ADIN TALDEAK / GRUPOS DE EDAD			
		Araba	Bizkaia	Gipuzkoa	Gizona / Hombre	Emakumea / Mujer	18-29	30-45	46-64	>=65
	5,0	4,9	4,8	5,4	5,1	4,9	5,2	4,8	5,0	5,2
n (absolutu haztatu gabeak) / n (absolutos sin ponderar)	(1883)	(473)	(906)	(504)	(954)	(929)	(358)	(577)	(529)	(419)

	Guztira / Total	2014KO HAUTESKUNDE EUROPARRETAKO BOTO-OROIMENA / RECUERDO DE VOTO EN EUROPEAS 2014									
		EAJ/PNV	EH BILDU	PSE-EE	PP	UPD	IU-Ezker Anitza	PODEMOS AHAL DUGU	Besteak / Otros	Absten.	Ed-Ee / Ns-Nc
	5,0	6,5	7,2	3,8	3,0	4,1	4,8	4,2	3,8	4,7	4,8
n (absolutu haztatu gabeak) / n (absolutos sin ponderar)	(1883)	(294)	(241)	(143)	(59)	(19)	(63)	(105)	(124)	(536)	(299)

Batezbestekoak (0=baterena nazionalista ez; 10=oso nazionalista) / Medias (0=nada nacionalista; 10=muy nacionalista)

BESTALDE, EUSKAL NAZIONALISTA EDO ABERTZALE SENTIMENDUARI DAGOKIONEZ, ESANGO ZENIDAKE, MESEDEZ, NON KOKATUKO ZINATEKEEN 0TIK 10ERAKO ESKALAN, KONTUAN HARTUTA 0A DELA BATERE NAZIONALISTA EDO ABERTZALEA EZ ETA 10A OSO NAZIONALISTA EDO ABERTZALEA? /

POR OTRA PARTE, EN REFERENCIA AL SENTIMIENTO NACIONALISTA VASCO O ABERTZALE, ¿PODRÍA DECIRME, POR FAVOR, DÓNDE SE COLOCARÍA UD. EN UNA ESCALA DE 0 A 10, EN LA QUE 0 SIGNIFICA NADA NACIONALISTA O ABERTZALE Y EL 10 MUY NACIONALISTA O ABERTZALE?

	Guztira / Total	LURRALDEA / TERRITORIO			SEXUA / SEXO		ADIN TALDEAK / GRUPOS DE EDAD			
		Araba	Bizkaia	Gipuzkoa	Gizona / Hombre	Ema-kumea / Mujer	18-29	30-45	46-64	>=65
0-3	22	21	23	21	22	22	18	25	21	23
4-6	40	46	43	32	39	41	38	40	41	40
7-10	25	23	21	32	28	22	24	22	26	28
Ed-Ee / Ns-Nc	13	9	13	15	12	15	20	14	11	9
Ehuneko bertikalak / Porcentajes verticales	100	100	100	100	100	100	100	100	100	100
n (absolutu haztatu gabeak) / n (absolutos sin ponderar)	(2142)	(518)	(1036)	(588)	(1071)	(1071)	(435)	(657)	(591)	(459)

	Guztira / Total	2014KO HAUTESKUNDE EUOPARRETAKO BOTO-OROIMENA / RECUERDO DE VOTO EN EUROPEAS 2014									
		EAJ/PNV	EH BILDU	PSE-EE	PP	UPD	IU-Ezker Anitza	PODEMOS AHAL DUGU	Besteak / Otros	Absten.	Ed-Ee / Ns-Nc
0-3	22	12	8	32	47	25	29	38	38	21	19
4-6	40	33	26	56	41	65	42	40	38	44	39
7-10	25	51	64	8	6	7	26	20	16	15	18
Ed-Ee / Ns-Nc	13	4	2	5	7	4	3	2	8	20	24
Ehuneko bertikalak / Porcentajes verticales	100	100	100	100	100	100	100	100	100	100	100
n (absolutu haztatu gabeak) / n (absolutos sin ponderar)	(2142)	(306)	(247)	(151)	(64)	(20)	(64)	(108)	(134)	(659)	(389)

3.8 – Euskal herritar/espainiar sentimendua / Sentimiento vasco/español

ETA NOLA JOTZEN DUZU ZEURE BURUA, EUSKAL HERRITARRA ALA ESPAINIARRA? / Y ENTRE SER VASCO/A Y ESPAÑOL/A ¿CÓMO SE DEFINE UD.?

	Guztira / Total	LURRALDEA / TERRITORIO			SEXUA / SEXO		ADIN TALDEAK / GRUPOS DE EDAD			
		Araba	Bizkaia	Gipuzkoa	Gizona / Hombre	Emakumea / Mujer	18-29	30-45	46-64	≥ 65
Euskal herritarra bakarrik / Únicamente vasco/a	26	18	25	32	29	24	29	22	29	26
Euskal herritarra, espainiarra baino gehiago / Más vasco/a que español/a	21	21	20	22	22	20	22	22	22	16
Euskal herritarra bezain espainiarra / Tanto vasco/a como español/a	35	42	37	29	33	37	30	34	35	42
Espainiarra, euskal herritarra baino gehiago / Más español/a que vasco/a	4	6	4	3	3	5	3	4	2	7
Espainiarra bakarrik / Únicamente español/a	3	4	3	3	2	4	2	3	2	5
Ed-Ee / Ns-Nc	11	8	11	12	11	11	14	14	9	4
Ehuneko bertikalak / Porcentajes verticales	100	100	100	100	100	100	100	100	100	100
n (absolutu haztatu gabeak) / n (absolutos sin ponderar)	(2142)	(518)	(1036)	(588)	(1071)	(1071)	(435)	(657)	(591)	(459)

	Guztira / Total	2014KO HAUTESKUNDE EUROPARRETAKO BOTO-OROIMENA / RECUERDO DE VOTO EN EUROPEAS 2014									
		EAJ/PNV	EH BILDU	PSE-EE	PP	UPD	IU-Ezker Anitza	PODEMOS AHAL DUGU	Besteak / Otros	Absten.	Ed-Ee / Ns-Nc
Euskal herritarra bakarrik / Únicamente vasco/a	26	42	74	9	1	0	24	18	15	19	21
Euskal herritarra, espainiarra baino gehiago / Más vasco/a que español/a	21	28	16	18	9	6	29	31	22	20	21
Euskal herritarra bezain espainiarra / Tanto vasco/a como español/a	35	23	7	55	69	50	34	39	48	36	37
Espainiarra, euskal herritarra baino gehiago / Más español/a que vasco/a	4	3	1	11	9	15	5	3	4	3	4
Espainiarra bakarrik / Únicamente español/a	3	1	0	4	8	13	2	3	3	4	3
Ed-Ee / Ns-Nc	11	3	1	3	5	15	6	6	8	19	14
Ehuneko bertikalak / Porcentajes verticales	100	100	100	100	100	100	100	100	100	100	100
n (absolutu haztatu gabeak) / n (absolutos sin ponderar)	(2142)	(306)	(247)	(151)	(64)	(20)	(64)	(108)	(134)	(659)	(389)

3.9 – Independentziarekiko jarrera / Actitud sobre la independencia

EUSKAL HERRIAREN INDEPENDENTZIARI DAGOKIONEZ ZU PERTSONALKI ... / SOBRE EL TEMA DE LA INDEPENDENCIA DEL PAÍS VASCO, UD. PERSONALMENTE...

	Guztira / Total	LURRALDEA / TERRITORIO			SEXUA / SEXO		ADIN TALDEAK / GRUPOS DE EDAD			
		Araba	Bizkaia	Gipuzkoa	Gizona / Hombre	Emakumea / Mujer	18-29	30-45	46-64	≥ 65
Ados zaude / Está de acuerdo	26	19	26	29	30	22	35	28	22	19
Egoeraren arabera ados edo kontra egongo zinateke / Estaría o no de acuerdo según las circunstancias	28	30	25	33	29	27	24	27	33	28
Kontra zaude / Está en desacuerdo	33	43	35	27	29	37	27	31	31	45
Ed-Ee / Ns-Nc	13	8	14	11	12	14	14	14	13	8
Ehuneko bertikalak / Porcentajes verticales	100	100	100	100	100	100	100	100	100	100
n (absolutu haztatu gabeak) / n (absolutos sin ponderar)	(2142)	(518)	(1036)	(588)	(1071)	(1071)	(435)	(657)	(591)	(459)

	Guztira / Total	2014KO HAUTESKUNDE EUOPARRETA KO BOTO-OROIMENA / RECUERDO DE VOTO EN EUROPEAS 2014									
		EAJ/PNV	EH BILDU	PSE-EE	PP	UPD	IU-Ezker Anitza	PODEMOS AHAL DUGU	Besteak / Otros	Absten.	Ed-Ee / Ns-Nc
Ados zaude / Está de acuerdo	26	30	68	9	1	0	24	19	15	25	22
Egoeraren arabera ados edo kontra egongo zinateke / Estaría o no de acuerdo según las circunstancias	28	42	27	30	5	24	34	26	38	26	26
Kontra zaude / Está en desacuerdo	33	22	4	57	82	76	32	50	38	31	31
Ed-Ee / Ns-Nc	13	6	1	4	13	0	10	5	10	18	21
Ehuneko bertikalak / Porcentajes verticales	100	100	100	100	100	100	100	100	100	100	100
n (absolutu haztatu gabeak) / n (absolutos sin ponderar)	(2142)	(306)	(247)	(151)	(64)	(20)	(64)	(108)	(134)	(659)	(389)

3.10 – Botoa independentziari buruzko balizko erreferendumean / Voto en un hipotético referéndum sobre la independencia

ESPAINIAKO GOBERNUAK INDEPENDENTZIARI BURUZ ASKATASUNEZ ERABAKITZEN UTZIKO BALU ETA ERREFERENDUM BAT EGINGO BALITZ, ZUK ZEIN BOTO EMANGO ZENUKE? /
SI EL GOBIERNO ESPAÑOL ACEPTASE QUE LA SOCIEDAD VASCA DECIDIERA LIBREMENTE SOBRE LA INDEPENDENCIA Y SE REALIZARA UN REFERÉNDUM, ¿UD. QUE VOTARÍA?

	Guztira / Total	LURRALDEA / TERRITORIO			SEXUA / SEXO		ADIN TALDEAK / GRUPOS DE EDAD			
		Araba	Bizkaia	Gipuzkoa	Gizona / Hombre	Emakumea / Mujer	18-29	30-45	46-64	≥ 65
Independentziaren alde / A favor de la independencia	35	29	34	39	39	30	41	34	35	29
Ez zenuke botorik emango / Se abstendría*	13	15	13	13	14	13	13	15	12	12
Independentziaren kontra / En contra de la independencia	30	42	30	24	26	33	23	27	30	40
Ed-Ee / Ns-Nc	22	14	23	24	21	24	22	24	23	20
Ehuneko bertikalak / Porcentajes verticales	100	100	100	100	100	100	100	100	100	100
n (absolutu haztatu gabeak) / n (absolutos sin ponderar)	(2142)	(518)	(1036)	(588)	(1071)	(1071)	(435)	(657)	(591)	(459)

	Guztira / Total	2014KO HAUTESKUNDE EUOPARRETA KO BOTO-OROIMENA / RECUERDO DE VOTO EN EUROPEAS 2014									
		EAJ/PNV	EH BILDU	PSE-EE	PP	UPD	IU-Ezker Anitza	PODEMOS AHAL DUGU	Besteak / Otros	Absten.	Ed-Ee / Ns-Nc
Independentziaren alde / A favor de la independencia	35	45	84	16	1	2	34	34	21	32	26
Ez zenuke botorik emango / Se abstendría*	13	10	4	18	20	19	13	10	19	16	11
Independentziaren kontra / En contra de la independencia	30	23	4	48	76	79	35	43	35	26	29
Ed-Ee / Ns-Nc	22	22	8	18	3	0	18	13	26	26	34
Ehuneko bertikalak / Porcentajes verticales	100	100	100	100	100	100	100	100	100	100	100
n (absolutu haztatu gabeak) / n (absolutos sin ponderar)	(2142)	(306)	(247)	(151)	(64)	(20)	(64)	(108)	(134)	(659)	(389)

* Erantzun aukera hau ez zitzaion irakurri inkestatuei / Esta opción de respuesta no se ha leído a las y los encuestados

