

EUSKO JAURLARITZA



GOBIERNO VASCO

LEHENDAKARITZA

*Azterlan eta Lege Araubide
Zuzendaritza
Prospekzio Soziologikoen Kabinetea*

PRESIDENCIA

*Dirección de Estudios y
Régimen Jurídico
Gabinete de Prospección Sociológica*

36. Euskal Soziometroa
Sociómetro Vasco 36

2008ko martxoa
Marzo 2008



http://www.euskadi.net/estudios_sociologicos

Aurkibidea / Índice

SARRERA / INTRODUCCIÓN	1		
LABURPENA / SÍNTESIS	3		
A – EGOERAREN BALORAZIOA / VALORACIÓN DE LA SITUACIÓN	7		
• EAEko arazo nagusiak / Principales problemas de la CAPV	8		
• EAEko eta Estatuko egoera / Situación de la CAPV y del Estado	13		
• EAEko eta Estatuko egoeraren bilakaera / Evolución de la situación de la CAPV y del Estado	15		
○ EAEko egoeraren bilakaera / Evolución de la situación de la CAPV	16		
○ Estatuko egoeraren bilakaera / Evolución de la situación del Estado	17		
• Demokraziaren funtzionamendua EAEn eta Estatuan / Funcionamiento de la democracia en la CAPV y en el Estado	18		
○ EAEn / En la CAPV	19		
○ Estatuan / En el Estado	20		
• Giza eskubideen errespetua EAEn eta Estatuan / Respeto a los derechos humanos en la CAPV y en el Estado	21		
○ EAEn / En la CAPV	22		
○ Estatuan / En el Estado	23		
• Idea politiko guztiak defendatzeko aukerak EAEn eta Estatuan / Posibilidades para defender cualquier idea política en la CAPV y en el Estado	24		
○ EAEn / En la CAPV	25		
○ Estatuan / En el Estado	26		
• Politikaz hitz egiteko askatasuna / Libertad para hablar de política	27		
B – JARRERA POLITIKOAK / ACTITUDES POLÍTICAS	30		
• Politikarekiko interesa / Interés por la política	31		
		• Politikarekiko interes ezaren arrazoiak / Motivos de la falta de interés por la política	33
		• Politikarekiko interesaren bilakaera / Evolución del interés por la política	35
		• Politikarekiko interesa galtzeko arrazoiak / Motivos de la pérdida de interés por la política	36
		• Politikaz hitz egiteko maiztasuna / Frecuencia con la que se habla de política	38
		○ Familiarekin / Con la familia	39
		○ Lagunekin / Con las amistades	40
		○ Lankide edo ikaskideekin / Con las y los compañeros de trabajo o estudios ...	41
		• Etxean politikaz hitz egitearen oroimena / Recuerdo de hablar de política en casa	42
		• Politika-gaien ulermena / Comprensión de temas políticos	44
		• Albiste politikoen jarraipena / Seguimiento de noticias políticas	46
		○ Egunkarietan / En los periódicos	47
		○ Telebistan / En la televisión	48
		○ Irratian / En la radio	49
		• Ekimen politiko eta sozialetan parte hartzea / Participación en acciones políticas y sociales	50
		• Alderdi politikoekiko begikotasuna / Simpatía por los partidos políticos	53
		• Buruzagi politikoen balorazioa / Valoración de líderes políticos	55
		• Independentziari buruzko jarrera / Actitud respecto a la independencia	57
		• Zenbait gaurkotasun-gairi buruzko informazioa / Información sobre temas de actualidad	60
		• Zenbait gaurkotasun-gertakariren balorazioa / Valoración de sucesos de actualidad	63

C – HAUTSKUNDEAK / ELECCIONES	66
• Hauteskunde garrantzitsuenak / Elecciones más importantes.....	67
• Hauteskunde Orokorren garrantzia / <i>Importancia de las Elecciones Generales.....</i>	69
• Botoa erabakitze faktoreak / Factores decisivos para el voto.....	71
• José Luis Rodríguez Zapatero eta Mariano Rajoyren balorazioa / <i>Valoración de José Luis Rodríguez Zapatero y Mariano Rajoy.....</i>	73
• Hauteskunde Orokorren emaitzekiko nahia / <i>Preferencia sobre el resultado de las Elecciones Generales.....</i>	75
• Gobernu berriaren lehentasunak / Prioridades del nuevo gobierno.....	76
ZEHAZTASUN TEKNIKOAK / FICHA TÉCNICA.....	78

Sarrera / *Introducción*

Helburuak eta Informazioaren Iturria / Objetivos y origen de la Información

Ikerketa honen **helburua** euskal herritarrok nolakoak garen jakitea ez ezik, denboran zehar gure jarrera politiko orokorretan eta gure inguruko egoerari buruzko iritzietan nola aldatzen garen ezagutzea ere bada.

Europar Batasuneko herrialdeekiko zein Espainiako Estatuko beste autonomia erkidego batzuekiko ditugun antzekotasun eta desberdintasunak ere ezagutu nahi ditugu.

Ikuspegi deskribatzaile, ebolutibo eta konparatibo honek gidatuko ditu ondoko orriok.

Txosten hau Euskal Soziometroen bildumaren **2008ko lehenengo ekarpena** da eta euskal gizartearen argazkia ematen digu. Aurkeztutako emaitzak bildumaren 36. ikerketan erabilitako berariazko galdesortatik datoz. Ikerketa hori 2008ko urtarrilaren 15a eta 29a bitartean gauzatu da.

El **objetivo** de este estudio es conocer, cómo somos los vascos y vascas y cómo vamos evolucionando a lo largo de los años en relación a nuestras actitudes políticas y a la valoración que hacemos de la situación de nuestro entorno.

También queremos conocer las similitudes y diferencias que presentamos respecto a los distintos países de la Unión Europea o a otras comunidades autónomas del Estado Español.

Este enfoque descriptivo, evolutivo y comparativo es el que va a guiar las páginas que siguen.

Este informe es la **primera aportación del año 2008** a la serie de Sociómetros Vascos y constituye un retrato de la realidad social vasca. Los resultados presentados proceden de un bloque de preguntas *ad hoc* incluidas en el cuestionario del estudio nº 36 de la serie, realizado entre el 15 y el 29 de enero de 2008.

Kolektibokako azterketa / Análisis por colectivos

Inkestaren datuak biztanleria guztirako ez ezik **segmentazio soziodemografiko eta soziopolitikoaren arabera** ere aztertu dira. Ondokoak dira aldagai soziodemografiko eta jarrerazko horiek (sortutako azpitaldeak letra etzanean azaltzen dira):

- Lurraldea: *Araba, Bizkaia eta Gipuzkoa.*
- Sexua: *gizonezkoa eta emakumezkoa.*
- Adin taldeak: *18-29, 30-45, 46-64 eta >=65.*
- Politikarekiko interesa: *handia edo nahikoa, gutxi, batere ez.*
- Begikotasun politikoa (Eusko Legebiltzarrean daudenetatik, begikotasunik handiena eragiten dion partidua): *EAJ/PNV, PSE-EE, PP, EHAK, EA, EB, Aralar, bat ere ez, denak berdin, ed/ee.*

Los datos de la encuesta son analizados, no sólo desde los totales poblacionales, sino también en base a **segmentaciones sociodemográficas y sociopolíticas**. Las variables diferenciadoras consideradas (y los subcolectivos formados, que aparecen en cursiva) son las siguientes:

- Territorio: *Araba, Bizkaia y Gipuzkoa.*
- Sexo: *varón y mujer.*
- Grupos de edad: *18-29, 30-45, 46-64 y >=65.*
- Interés por la política: *Mucho o bastante, poco, nada.*
- Simpatía política (partido del Parlamento Vasco por el que siente más simpatía): *EAJ/PNV, PSE-EE, PP, EHAK, EA, EB, Aralar, ninguno, todos por igual, ns/nc.*

Laburpena / *Síntesis*

Nola ikusten dugu EAEko eta Estatuko gaur egungo egoera?

Herritarren ustez, EAEko arazo nagusiak etxebizitza (%56k aipatua), lan merkatua, hau da, langabezia, lan baldintzak eta abar (%53) eta indarkeria eta terrorismoa (%44) dira. Atzetik datoz arazo ekonomikoak (%19), Euskal Herriko gatazka eta egoera politikoa (%18) eta immigrazioa eta hari lotutako arazoak (%7). Gainerako arazo bakoitza biztanleriaren %6k baino gutxiagok aipatu ditu.

Herritarrek ontzat jo dituzte bai EAEko egoera (5,8 puntu 0 eta 10 arteko eskalan) baita Estatuko ere (5,1 puntu). Iritzirik zabalduena egoera hori azken lau urteotan ez dela aldatu dioena da. Dena dela, EAEn egoerak hobera egin duela uste dutenak okerrera egin duela uste dutenak baino gehiago dira, eta Estatuko egoerari dagokionean antzerako taldeak osatzen dituzte iritzia bata zein bestea dutenek.

EAEn demokraziak duen funtzionamenduari buruzko pozik daudenak ez daudenak baino gutxiago dira, eta Estatuan duenarekin are poztasun txikiagoa adierazi dute herritarrek. Antzera gertatzen da EAEn eta Estatuan dagoen giza eskubideekiko errespetuari buruzko iritzietan. Ideia politikoa guztiak defendatzeko dauden aukerekiko poztasun falta are handiagoa da, baina kasu honetan ia ez dago alderik EAEn eta Estatuari buruzko iritzien artean.

Herritarren laurden bat inguru libre sentitzen da jende guztiarekin politikaz hitz egiteko, erdiek diote pertsona batzuekin bakarrik sentitzen direla libre eta bostetik batek ez dela ia inorekin libre sentitzen. Politikaz hitz egiteko askatasun sententzioan galera nabarmena gertatu da aurreko urteekiko.

Nolako jarrera politikoa ditugu?

Politikarekiko interesa ez dago oso zabaldua EAEko herritarren artean (%72k interes gutxi edo batere ez dute). Interes falta horretarako arrazoi nagusizat ondokoak aipatu dituzte: politikariek ez dutela agindutakoa betetzen, gezurrak esaten dituztela (%35ek aipatua), alderdiek boterea eta aberastea bakarrik bilatzen dutela eta euren interesei begiratzen dietela (%18), egoera beti berdina dela, gai berari bueltaka gabiltzala eta gatazkari ez zaiola irtenbiderik aurkitzen (%16) eta herritarrei beste gai batzuk gehiago interesatzen zaizkiela (%13).

Herritar gehienek diote beren politikarekiko interes maila ez dela aldatu azken urteotan, baina gehiago dira lehen baino interes gutxiago dutenak interes handiagoa dutenak baino. Politikarekiko interesa galdu dutenek (herritarren %28), ondokoak adierazi dituzte horren arrazoi nagusizat: politikariek ez dutela agindutakoa betetzen eta gezurrak esaten dituztela (%24k aipatua), egoera beti berdina dela, gauza berari bueltaka gabiltzala eta ez zaiola gatazkari irtenbiderik aurkitzen (%16), alderdiek boterea eta aberas-

¿Cómo vemos la situación actual de la CAPV y del Estado?

En opinión de la ciudadanía, los principales problemas de la CAPV son la vivienda (mencionada por un 56%), el mercado laboral, es decir el paro, las condiciones de trabajo, etc. (53%) y la violencia y el terrorismo (44%). Les siguen los problemas económicos (19%), el conflicto y la situación política del País Vasco (18%) y la inmigración y los problemas relacionados con ella (7%). El resto de los problemas han sido mencionados por menos de un 6% de las y los ciudadanos cada uno.

Las y los ciudadanos aprueban tanto la situación de la CAPV (5,8 puntos en una escala de 0 a 10) como la del Estado (5,1 puntos). La opinión más extendida es la de que esa situación no ha variado en los últimos cuatro años. Sin embargo, son más quienes creen que la situación de la CAPV ha mejorado que quienes creen que ha empeorado, y con respecto a la situación del Estado, ambas opiniones son sostenidas por grupos de tamaño similar.

Quienes están satisfechos con el funcionamiento de la democracia en la CAPV son menos que quienes están insatisfechos, y la insatisfacción con el funcionamiento que tiene en el Estado es aún mayor. Lo mismo sucede en relación a las opiniones sobre el respeto a los derechos humanos en la CAPV y en el Estado. En cuanto a las posibilidades que hay para defender todas las ideas políticas la insatisfacción es aún mayor, aunque en este caso casi no hay diferencia entre las opiniones sobre la CAPV y sobre el Estado.

Alrededor de una cuarta parte de la población se siente libre para hablar de política con todo el mundo, la mitad dice que se siente libre sólo con algunas personas y uno de cada cinco que no se siente libre para hablar de política con casi nadie. La sensación de libertad para hablar de política ha disminuido notablemente con respecto a años anteriores.

¿Cómo son nuestras actitudes políticas?

El interés por la política no está muy extendido entre las y los ciudadanos de la CAPV (un 72% tiene poco o ningún interés). Las razones más mencionadas para explicar esa falta de interés son las siguientes: que las y los políticos no cumplen lo prometido, mienten (mencionado por un 35%), que los partidos sólo buscan el poder y el enriquecimiento y miran por sus intereses (18%), que la situación es siempre igual, estamos siempre dando vueltas al mismo tema, y no se encuentra solución al conflicto (16%), y que otros temas interesan más a la ciudadanía (13%).

La mayoría de las y los ciudadanos dicen que su grado de interés por la política no ha variado en los últimos años, pero son más quienes están menos interesados que antes

tasuna besterik ez dutela bilatzen eta euren interesei begiratzen dietela (%12) eta etsipena, ilusioa galdu dutela (%11).

Hamar herritarretatik lauk baino gutxixeagok hitz egiten dute askotan edo noizean behin politikaz familiarekin eta ia beste horrenbestek lagunekin. Gutxiagok hitz egiten dute politikaz ikaskide edo lankideekin. Herritarren erdiek diote haurrak edo gaztetxoak zirenean euren etxean ez zela ia inoiz politikaz hitz egiten.

Herritarren laurden batek dio politika gaiak ondo ulertzen dituela, %37k hala-hola ulertzen dituztela eta %28k gutxi edo batere ez dituztela ulertzen. Dena dela, gehienek albiste politikoak jarraitzen dituzte komunikabide desberdinetan, batez ere telebistan.

Hainbat ekimen politiko eta sozialen artetik, EAeko herritarrek gehien egiten dituztenak ondokoak dira: eskaerak sinatu (%19k egin dute azken urtean), baimendutako manifestazioetan parte hartu (%17k), produktu jakin batzuk erosi arrazoi politiko, etiko edo ingurumenekoengatik (%13k) eta grebatan parte hartu (%11k). Gutxiago dira sindikatu bati edo erabaki publikoetan eragiteko antolatutako talde bati lagundu diotenak, kanpaina politiko baten eranskailua edo bestelako ikurren bat eraman dutenak, eta produktu batzuei boikota egin diotenak, eta are gutxiago bestelako ekimen politiko eta sozialetan parte hartu dutenak.

Alderdi politikoen artetik EAJk bakarrik lortu du herritarren oniritzia (5 puntu 0-10 eskalan). Ondoren datoz PSE-EE (4,4), EA (3,7), EB (3,5) eta Aralar (3,3) eta azkenik EHAK (2,9), Batasuna (2,8) eta PP (2,0).

Buruzagi politikoen artetik Ibarretxe Lehendakariak bakarrik jaso du herritarren oniritzia (5,4 puntu). Puntuaziorik baxuenak Rosa Díez (2,4), María San Gil (2,3) eta Mariano Rajoyrentzat (2,0) dira.

EAEko gizartea oso zatitua dago Euskal Herriaren independentziari buruzko jarrerari dagokionean eta herritarren heren bat inguru egoeraren arabera alde edo kontra leudeke.

Azken hilabeteotako zenbait gertakariren balorazioa egitean Abiadura Handiko Trenaren proiektua aurrera eramatea, Lehendakariak proposatutako kontsulta eta Eusko Jaurlaritzak eta udalek etxebizitzaren inguruan hartutako neurriak ondo baloratu dituztenak gehiago dira gaizki baloratu dituztenak baino. Aldiz, alderdiak legez kanpo uztea, ezker abertzaleko sektore batzuen kontrako epaketak eta Lehendakaria epaitegiara eramatea, jende gehiagok baloratu ditu gaizki ondo baino.

que quienes lo están más. Quienes han perdido interés por la política (28% de la población) aducen los siguientes motivos: que las y los políticos no cumplen lo prometido y mienten (mencionado por un 24%), que la situación es siempre la misma, estamos siempre dando vueltas a lo mismo y no se encuentra solución al conflicto (16%), que los partidos sólo buscan el poder y el enriquecimiento y miran por su interés (12%) y la decepción y la pérdida de ilusión (11%).

Algo menos de cuatro de cada diez ciudadanas y ciudadanos hablan a menudo o de vez en cuando de política con su familia y casi otros tantos con las y los amigos. Son menos quienes hablan de política con las y los compañeros de trabajo o estudios. La mitad de la población dice que cuando era niño o adolescente en su casa casi nunca se hablaba de política.

Una cuarta parte de la población dice entender bien los temas de política, un 37% los entiende regular y un 28% entiende poco o nada. Sin embargo, la mayoría sigue las noticias políticas en los distintos medios de comunicación, sobre todo por televisión.

De entre diversas acciones políticas y sociales, las que más realizan las y los ciudadanos de la CAPV son: firmar peticiones (un 19% lo ha hecho el último año), participar en manifestaciones autorizadas (17%), comprar determinados productos por razones políticas, éticas o medioambientales (13%) y participar en huelgas (11%). Son menos quienes han colaborado con algún sindicato o algún grupo organizado para influir en las decisiones públicas, quienes han utilizado una pegatina o un símbolo de una campaña política y quienes han boicoteado ciertos productos, y menos aún quienes han participado en otro tipo de acciones políticas y sociales.

El PNV es el único partido político que logra el aprobado de la ciudadanía (5 puntos en una escala de 0 a 10). Le siguen PSE-EE (4,4), EA (3,7), EB (3,5) y Aralar (3,3) y por último EHAK (2,9), Batasuna (2,8) y PP (2,0).

El Lehendakari Ibarretxe es el único líder político al que aprueban las y los ciudadanos (5,4 puntos). Las puntuaciones más bajas son para Rosa Díez (2,4), María San Gil (2,3) y Mariano Rajoy (2,0).

La ciudadanía se muestran muy dividida con respecto a la independencia del País Vasco y en torno a un tercio estaría o no de acuerdo con ella dependiendo de las circunstancias.

Al valorar diversos sucesos de la actualidad de los últimos meses, la realización del proyecto de Tren de Alta Velocidad, la consulta propuesta por el Lehendakari y las medidas en relación a la vivienda adoptadas por el Gobierno Vasco y los ayuntamientos reciben más valoraciones positivas que negativas. Por el contrario, la ilegalización de partidos, los juicios contra sectores de la izquierda abertzale y el proceso judicial contra el Lehendakari reciben más valoraciones negativas que positivas.

Zein iritzi genituen martxoaren 9ko Hauteskunde Orokorrei buruz, izan aurretik?

Herritarren ustez hauteskunderik garrantzitsuenak Orokorrak (%28) eta Autonomikoak (%25) dira. Gutxiagok aipatu dituzte Udaletakoak (%17) eta Europakoak (%3). Zehazki, martxoaren 9ko Hauteskunde Orokorrak oso garrantzitsutzat jo zituzten herritarren %25ek eta nahikoa garrantzitsutzat %34k.

Botoa emateko asmoa zutenen eta zalantzan zeuden artean, botoa erabakitzeko orduan garrantzirik handiena proposamen edo programei ematen dietela esan zuten %43k eta alderdiari %36k.

Espainiako Gobernuko Presidente izateko aukerarik handienak zituzten bi hautagaien balorazioa egitean, José Luis Rodríguez Zapateroren jarduera Mariano Rajoyrena baino askoz hobeto baloratu zuten herritarrek, eta gehienek nahiago zuten Estatuan hauteskundeak PSOEk irabaztea PPK irabaztea baino.

Gobernu berriaren lehentasunak zeintzuk izan beharko liritekeen galdetuta, etxebizitzak denon eskura izatea, denentzako lan duina eta euskal gatazkari irtenbidea bilatzea aipatu dira gehien.

¿Qué opinábamos sobre las Elecciones Generales del 9 de marzo, antes de que se produjeran?

En opinión de las y los ciudadanos las elecciones más importantes son las Generales (28%) y las Autonómicas (25%). Son menos quienes han mencionado las Municipales (17%) y las Europeas (3%). En concreto, las Elecciones Generales del 9 de marzo han sido calificadas como muy importantes por un 25% y bastante importantes por un 34%.

Entre quienes tenían intención de votar o tenían dudas, un 43% dijeron que el factor más importante al decidir el voto eran las propuestas y programas, y un 36% el partido.

Al valorar a los dos candidatos con más posibilidades de convertirse en Presidente del Gobierno Español, la actuación de José Luis Rodríguez Zapatero era mucho mejor valorada que la de Mariano Rajoy, y la mayoría prefería que en el Estado el PSOE ganara las elecciones, frente a que las ganara el PP.

Al ser preguntados sobre las que deberían ser las prioridades del nuevo gobierno, las más mencionadas son viviendas asequibles para todos y todas, trabajo digno para todos y todas y buscar una solución al conflicto vasco.

A - Egoeraren balorazioa / *Valoración de la situación*

- **EAEko arazo nagusiak / *Principales problemas de la CAPV***
- **EAEko eta Estatuko egoera / *Situación de la CAPV y del Estado***
- **EAEko eta Estatuko egoeraren bilakaera / *Evolución de la situación de la CAPV y del Estado***
- **Demokraziaren funtzionamendua EAEn eta Estatuan / *Funcionamiento de la democracia en la CAPV y en el Estado***
- **Giza eskubideen errespetua EAEn eta Estatuan / *Respeto a los derechos humanos en la CAPV y en el Estado***
- **Idea politiko guztiak defendatzeko aukerak EAEn eta Estatuan / *Posibilidades para defender cualquier idea política en la CAPV y en el Estado***
- **Politikaz hitz egiteko askatasuna / *Libertad para hablar de política***

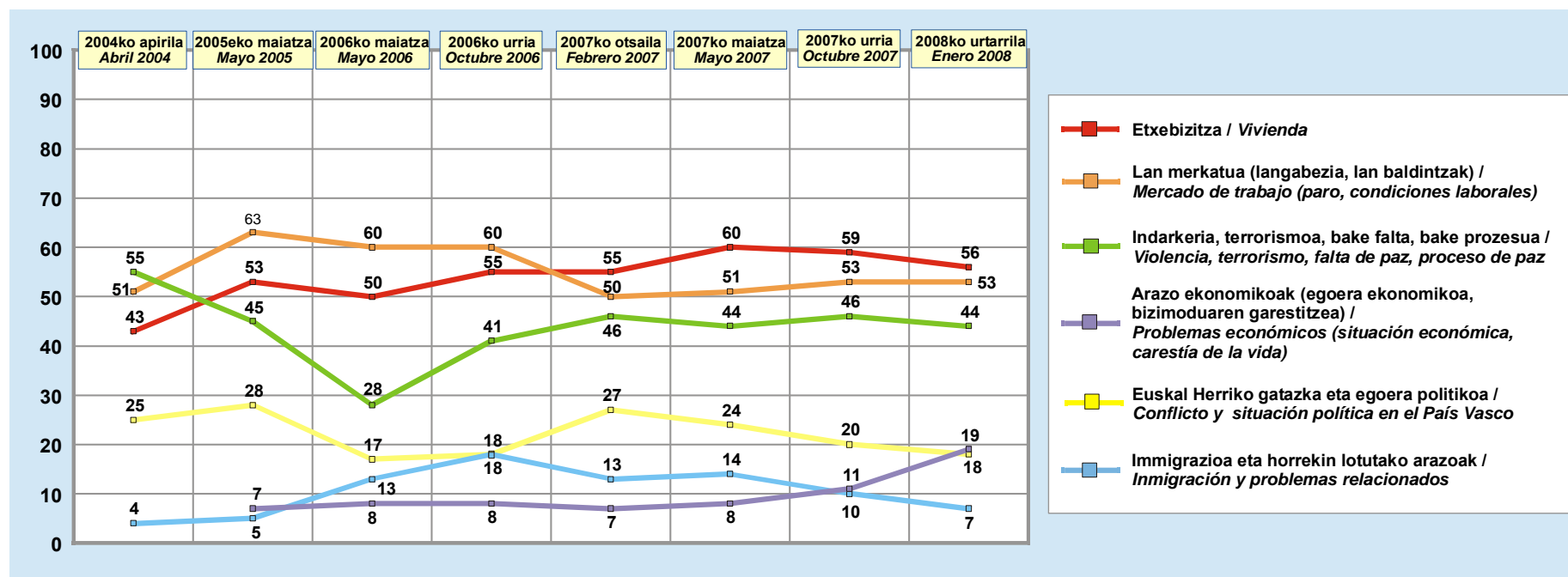
Egoeraren balorazioa / Valoración de la situación

EAEko arazo nagusiak / Principales problemas de la CAPV

(GUZTIZKOAK ETA BILAKAERA / TOTALES Y EVOLUCIÓN)

Zure ustez, zeintzuk dira Euskadiko Komunitate Autonomoko hiru arazo nagusiak? * /

En su opinión, ¿cuáles son los tres problemas más importantes de la Comunidad Autónoma del País Vasco? *



* ERANTZUNAK ESPONTANEOAK DIRA. HIRU ERANTZUN EMAN AHAL ZIREN / LAS RESPUESTAS SON ESPONTÁNEAS. SE PODÍAN DAR HASTA 3 RESPUESTAS.

Herritarren ustez EAEko arazo nagusiak etxebizitza, lan merkatua (langabezia, lan baldintzak) eta indarkeria eta terrorismoa dira. Gutxiago aipatu dira arazo ekonomikoak, Euskal Herriko gatazka eta egoera politikoa, eta immigrazioa eta horrekin lotutako arazoak.

Azken neurketekin alderatuz, nabarmen ugaritu dira arazo ekonomikoak aipamenak eta aldiz, pixka bat urritu dira etxebizitza, Euskal Herriko gatazka eta egoera politikoa eta immigrazioaren ingurukoak.

En opinión de la ciudadanía, los principales problemas de la CAPV son la vivienda, el mercado laboral (el paro, las condiciones laborales) y la violencia y el terrorismo. Han sido menos mencionados los problemas económicos, el conflicto y la situación política del País Vasco, y la inmigración y los problemas relacionados con ella.

Respecto a las últimas mediciones, han aumentado de manera notable las menciones de los problemas económicos y, por el contrario, han disminuido ligeramente las menciones de la vivienda, el conflicto y la situación política en el País Vasco y la inmigración y los problemas derivados de ella.

Egoeraren balorazioa / Valoración de la situación

EAEko arazo nagusiak / Principales problemas de la CAPV

(KOLEKTIBOKA | / POR COLECTIVOS I)

Zure ustez, zeintzuk dira Euskadiko Komunitate Autonomoko hiru arazo nagusiak? * /

En su opinión, ¿cuáles son los tres problemas más importantes de la Comunidad Autónoma del País Vasco? *

	2008KO URTARRILA	LURRALDEA / TERRITORIO		
	ENERO 2008	ARABA	BIZKAIA	GIPUZKOA
ETXEBIZITZA / VIVIENDA	56	49	56	59
LAN MERKATUA (LANGABEZIA, LAN BALDINTZAK: EZENGONKORTASUNA, SOLDATAK, LAN ISTRIPUAK...)/ MERCADO DE TRABAJO (PARO, CONDICIONES LABORALES: PRECARIEDAD, SUELDOS, ACCIDENTES LABORALES...)	53	42	61	44
INDARKERIA, TERRORISMOA, BAKE FALTA, BAKE PROZESUA / VIOLENCIA, TERRORISMO, FALTA DE PAZ, PROCESO DE PAZ	44	42	47	40
ARAZO EKONOMIKOAK (EGOERA EKONOMIKOA, BIZIMODUAREN GARESTITZEA) / PROBLEMAS ECONÓMICOS (SITUACIÓN ECONÓMICA, CARESTÍA DE LA VIDA)	19	16	19	22
EUSKAL HERRIKO GATAZKA ETA EGOERA POLITIKOA / CONFLICTO Y SITUACIÓN POLÍTICA EN EL PAÍS VASCO	18	13	16	24
IMMIGRAZIOA ETA HORREKIN LOTUTAKO ARAZOAK (ARRAZAKERIA,...) / INMIGRACIÓN Y PROBLEMAS RELACIONADOS (RACISMO,...)	7	7	9	5
OSASUNGINTZA, OSAKIDETZA, GIZARTE SEGURANTZA / SANIDAD, OSAKIDETZA, SEGURIDAD SOCIAL	5	8	5	4
DELINKUENTZIA ETA SEGURTASUN FALTA / DELINCUENCIA E INSEGURIDAD CIUDADANA	5	4	7	1
PENTSIOK / PENSIONES	4	2	4	6
AZPIEGITURAK ETA GARRAIOAK (TRAFIKOA, APARKALEKUAK,...) / INFRAESTRUCTURAS Y TRANSPORTE (TRÁFICO, APARCAMIENTO,...)	4	4	3	4
ZERBITZU PUBLIKOEN FUNZIONAMENDUA ETA HEDADURA, LAGUNTZAK / FUNCIONAMIENTO Y COBERTURA DE LOS SERVICIOS PÚBLICOS, AYUDAS	3	5	4	3
HEZKUNTZA / EDUCACIÓN	2	3	3	2
INGURUMENA / MEDIO AMBIENTE	2	2	2	2
DROGAK / DROGAS	2	4	2	1
ARAZO ETA DESBERDINTASUN SOZIALAK / PROBLEMAS Y DESIGUALDADES SOCIALES	1	1	1	1
HIZKUNTZA EGOERAREKIN LOTUTAKO ARAZOAK / PROBLEMAS RELACIONADOS CON LA SITUACIÓN LINGÜÍSTICA	1	2	1	2
GAZTEEN ARAZOAK (LOKALEN FALTA,...) / PROBLEMAS DE LA JUVENTUD (FALTA DE LOCALES,...)	1	1	1	1
BALIOEN KRISIA, NORBEREKERIA, INTOLERANTZIA, ERRESPETU FALTA... / CRISIS DE VALORES, EGOÍSMO, INTOLERANCIA, FALTA DE RESPETO,...	1	2	1	1
EMAKUMEEN AURKAKO INDARKERIA / VIOLENCIA CONTRA LAS MUJERES	1	1	1	0
FAMILIA	1	0	1	0
USTELKERIA ETA IRUZURRA / CORRUPCIÓN Y FRAUDE	0	0	1	0
JUSTIZIAREN FUNZIONAMENDUA / FUNCIONAMIENTO DE LA JUSTICIA	0	1	0	0
BESTE ARAZO BATZUK / OTROS PROBLEMAS	2	2	2	2

Hiru lurraldeetan gehien aipatutako arazoak etxebizitza, lan merkatua eta indarkeria dira; Araban eta Gipuzkoan hurrenkeria horretan; Bizkaian lan merkatua etxebizitza baino gehiagok aipatu dute.

Gipuzkoan gainerako lurraldeetan baino gehiagok aipatu dituzte etxebizitza, arazo ekonomikoak eta Euskal herriko gatazka eta egoera politikoa, Bizkaian lan merkatua, indarkeria eta delinkuentzia, eta Araban osasungintzarekin lotutako arazoak.

La vivienda, el mercado de trabajo y la violencia son los tres problemas más mencionados en los tres territorios; en Guipúzcoa y en Álava, por ese orden; en Bizkaia, se ha mencionado más el mercado de trabajo que la vivienda.

En Guipúzcoa se han mencionado más que en el resto de los territorios la vivienda, los problemas económicos y el conflicto y la situación política del País Vasco, en Bizkaia el mercado de trabajo, la violencia y la delincuencia, y en Araba los problemas relacionados con la sanidad.

* INKESTATUEK ESPONTANEOKI EMANDAKO ERANTZUNAK ONDOREN KODIFIKATU DIRA. PORTZENTAJEEN BATURA EZ DA 100, HIRU ARAZO AIPATU AHAL ZIRELAKO / SE HA REALIZADO UNA CODIFICACIÓN POSTERIOR DE LAS RESPUESTAS DADAS ESPONTÁNEAMENTE POR LAS PERSONAS ENCUESTADAS. LOS PORCENTAJES NO SUMAN 100 PORQUE SE PODÍAN MENCIONAR HASTA TRES PROBLEMAS.

Egoeraren balorazioa / Valoración de la situación

EAEko arazo nagusiak / Principales problemas de la CAPV

(KOLEKTIBOKA II / POR COLECTIVOS II)

Zure ustez, zeintzuk dira Euskadiko Komunitate Autonomoko hiru arazo nagusiak? * /

En su opinión, ¿cuáles son los tres problemas más importantes de la Comunidad Autónoma del País Vasco? *

	2008KO URTARRILA ENERO 2008	SEXUA / SEXO		ADIN TALDEAK GRUPOS DE EDAD			
		GIZONEZKOA VARÓN	EMAKUMEZKOA MUJER	18-29	30-45	46-64	≥65
ETXEBIZITZA / VIVIENDA	56	58	55	69	62	54	35
LAN MERKATUA (LANGABEZIA, LAN BALDINTZAK: EZEGONKORTASUNA, SOLDATAK, LAN ISTRIPUAK...) / MERCADO DE TRABAJO (PARO, CONDICIONES LABORALES: PRECARIEDAD, SUELDOS, ACCIDENTES ...)	53	54	52	52	61	57	35
INDARKERIA, TERRORISMOA, BAKE FALTA, BAKE PROZESUA / VIOLENCIA, TERRORISMO, FALTA DE PAZ, PROCESO DE PAZ	44	45	43	30	48	47	50
ARAZO EKONOMIKOAK (EGOERA EKONOMIKOA, BIZIMODUAREN GARESTITZEA) / PROBLEMAS ECONÓMICOS (SITUACIÓN ECONÓMICA, CARESTÍA DE LA VIDA)	19	19	20	17	18	22	21
EUSKAL HERRIKO GATAZKA ETA EGOERA POLITIKOA / CONFLICTO Y SITUACIÓN POLÍTICA EN EL PAÍS VASCO	18	21	16	20	17	19	16
IMMIGRAZIOA ETA HORREKIN LOTUTAKO ARAZOAK (ARRAZAKERIA,...) / INMIGRACIÓN Y PROBLEMAS RELACIONADOS (RACISMO,...)	7	7	8	7	8	9	4
OSASUNGINTZA, OSAKIDETZA, GIZARTE SEGURANTZA / SANIDAD, OSAKIDETZA, SEGURIDAD SOCIAL	5	4	6	2	4	8	7
DELINKUENTZIA ETA SEGURTASUN FALTA / DELINCUENCIA E INSEGURIDAD CIUDADANA	5	4	5	2	5	7	4
PENTSIOTAK / PENSIONES	4	3	6	0	0	2	20
AZPIEGITURAK ETA GARRAIOAK (TRAFIKOA, APARKALEKUAK,...) / INFRAESTRUCTURAS Y TRANSPORTE (TRÁFICO, APARCAMIENTO,...)	4	4	3	5	4	3	2
ZERBITZU PUBLIKOEN FUNTZIONAMENDUA ETA HEDADURA, LAGUNTZAK / FUNCIONAMIENTO Y COBERTURA DE LOS SERVICIOS PÚBLICOS, AYUDAS	3	2	5	4	4	3	3
HEZKUNTZA / EDUCACIÓN	2	2	2	4	3	2	1
INGURUMENA / MEDIO AMBIENTE	2	3	1	2	2	2	0
DROGAK / DROGAS	2	2	2	2	2	2	1
ARAZO ETA DESBERDINTASUN SOZIALAK / PROBLEMAS Y DESIGUALDADES SOCIALES	1	1	2	1	2	2	1
HIZKUNTZA EGOERAREKIN LOTUTAKO ARAZOAK / PROBLEMAS RELACIONADOS CON LA SITUACIÓN LINGÜÍSTICA	1	1	2	3	1	0	1
GAZTEEN ARAZOAK (LOKALEN FALTA,...) / PROBLEMAS DE LA JUVENTUD (FALTA DE LOCALES,...)	1	1	1	2	1	1	1
BALIOEN KRISIA, NORBEREKERIA, INTOLERANTZIA, ERRESPEITU FALTA... / CRISIS DE VALORES, EGOÍSMO, INTOLERANCIA, FALTA DE RESPETO, ...	1	1	1	1	1	1	1
EMAKUMEEN AURKAKO INDARKERIA / VIOLENCIA CONTRA LAS MUJERES	1	1	1	1	0	1	1
FAMILIA	1	1	0	0	0	1	1
USTELKERIA ETA IRUZURRA / CORRUPCIÓN Y FRAUDE	0	0	0	0	1	1	0
JUSTIZIAREN FUNTZIONAMENDUA / FUNCIONAMIENTO DE LA JUSTICIA	0	0	0	0	0	0	0
BESTE ARAZO BATZUK / OTROS PROBLEMAS	2	2	2	2	2	1	3

* INKESTATUEK ESPONTANEOKI EMANDAKO ERANTZUNAK ONDOREN KODIFIKATU DIRA. PORTZENTAJEEN BATURA EZ DA 100, HIRU ARAZO AIPATU AHAL ZIRELAKO / SE HA REALIZADO UNA CODIFICACIÓN POSTERIOR DE LAS RESPUESTAS DADAS ESPONTÁNEAMENTE POR LAS PERSONAS ENCUESTADAS. LOS PORCENTAJES NO SUMAN 100 PORQUE SE PODÍAN MENCIONAR HASTA TRES PROBLEMAS.

Ez dago alde handirik gizonezkoen eta emakumezkoen artean, EAEko arazo nagusiak aipatzean. Hala ere, gizonezkoek emakumezkoek baino gehixeago aipatu dituzte etxebizitza eta Euskal Herriko gatazka eta egoera politikoa eta emakumezkoek, aldiz, gehixeago pentsioak eta zerbitzu publikoen funtzionamendua eta hedadura.

Bestalde, adinaren arabera badaude aldeak: etxebizitza gero eta gutxiago aipatzen da adinean aurrera egin ahala, lan merkatua batez ere 30 eta 64 urte bitartekoek aipatu dute eta indarkeria 30 urte edo gehiagokoek. Azken hori da, izan ere, 65 urte edo gehiago dituztenek gehien aipatutako arazoa. Adin talde horretan gainerakoetan baino gehiagok aipatu dituzte pentsioak ere.

No hay grandes diferencias entre hombres y mujeres con respecto a los problemas principales de la CAPV mencionados. Sin embargo, los hombres mencionan algo más que las mujeres la vivienda y el conflicto y la situación política del País Vasco y las mujeres algo más las pensiones y el funcionamiento y la cobertura de los servicios públicos.

Por otra parte, sí hay diferencias según la edad: la vivienda se menciona cada vez menos según aumenta la edad, el mercado laboral lo mencionan sobre todo quienes tienen entre 30 y 64 años y la violencia las y los de 30 años o más. De hecho, este último es el problema más mencionado por quienes tienen 65 años o más, que también mencionan más que el resto las pensiones.

Egoeraren balorazioa / Valoración de la situación

EAEko arazo nagusiak / Principales problemas de la CAPV

(KOLEKTIBOKA III / POR COLECTIVOS III)

Zure ustez, zeintzuk dira Euskadiko Komunitate Autonomoko hiru arazo nagusiak? * /

En su opinión, ¿cuáles son los tres problemas más importantes de la Comunidad Autónoma del País Vasco? *

	2008ko URTARRILA ENERO 2008	BEGIKOTASUN POLITIKOIA SIMPATÍA POLÍTICA									
		EAJ/ PNV	PSE- EE	PP	EHAk	EA	EB	ARALAR	BAT ERE EZ NINGUNO	DENAK BERDIN TODOS POR IGUAL	Ed-EE Ns-Nc
ETXEBIZITZA / VIVIENDA	56	58	58	36	65	60	61	59	54	61	50
LAN MERKATUA (LANGABEZIA, LAN BALDINTZAK: EZEGONKORTASUN, SOLDATAK, LAN ISTRIPUAK) / MERCADO DE TRABAJO (PARO, CONDICIONES LABORALES: PRECARIEDAD, SUELDOS, ACCIDENTES...)	53	54	52	41	56	49	54	52	52	55	58
INDARKERIA, TERRORISMOA, BAKE FALTA, BAKE PROZESUA / VIOLENCIA, TERRORISMO, FALTA DE PAZ, PROCESO DE PAZ	44	51	53	52	14	45	47	49	36	37	44
ARAZO EKONOMIKOAK (EGOERA EKONOMIKOA, BIZIMODUAREN GARESTITZEA) / PROBLEMAS ECONÓMICOS (SITUACIÓN ECONÓMICA, CARESTÍA DE LA VIDA)	19	20	17	14	15	32	20	22	23	17	20
EUSKAL HERRIKO GATAZKA ETA EGOERA POLITIKOIA / CONFLICTO Y SITUACIÓN POLÍTICA EN EL PAÍS VASCO	18	15	10	17	44	20	25	32	16	10	15
IMMIGRAZIOA ETA HORREKIN LOTUTAKO ARAZOAK (ARRAZAKERIA,...) / INMIGRACIÓN Y PROBLEMAS RELACIONADOS (RACISMO,...)	7	9	7	9	7	8	8	5	7	7	5
OSASUNGINTZA, OSAKIDETZA, GIZARTE SEGURANTZA / SANIDAD, OSAKIDETZA, SEGURIDAD SOCIAL	5	6	6	4	2	4	5	1	7	3	7
DELINKUENTZIA ETA SEGURTASUN FALTA / DELINCUENCIA E INSEGURIDAD CIUDADANA	5	4	5	5	3	3	6	4	6	4	4
PENTSIOK / PENSIONES.....	4	6	5	7	1	8	0	0	6	3	3
AZPIEGITURAK ETA GARRAIOAK (TRAFIKOA, APARKALEKUAK,...) / INFRAESTRUCTURAS Y TRANSPORTE (TRÁFICO, APARCAMIENTO,...)	4	4	3	4	3	5	7	2	4	3	3
ZERBITZU PUBLIKOEN FUNTZIONAMENDUA ETA HEDADURA, LAGUNTZAK / FUNCIONAMIENTO Y COBERTURA DE LOS SERVICIOS PÚBLICOS, AYUDAS.....	3	3	4	2	3	4	4	2	5	3	1
HEZKUNTZA / EDUCACIÓN	2	2	2	3	3	3	1	1	3	2	5
INGURUMENA / MEDIO AMBIENTE	2	1	0	2	5	2	5	3	2	2	1
DROGAK / DROGAS	2	2	2	1	1	2	2	3	1	1	2
ARAZO ETA DESBERDINTASUN SOZIALAK / PROBLEMAS Y DESIGUALDADES SOCIALES.....	1	1	0	2	2	3	3	3	2	0	0
HIZKUNTZA EGOERAREKIN LOTUTAKO ARAZOAK / PROBLEMAS RELACIONADOS CON LA SITUACIÓN LINGÜÍSTICA.....	1	1	1	3	2	1	2	3	1	1	2
GAZTEEN ARAZOAK (LOKALEN FALTA,...) / PROBLEMAS DE LA JUVENTUD (FALTA DE LOCALES,...)	1	1	1	0	0	2	1	1	2	3	2
BALIOEN KRISIA, NORBEREKERIA, INTOLERANTZIA, ERRESPETU FALTA... / CRISIS DE VALORES, EGOÍSMO, INTOLERANCIA, FALTA DE RESPETO,.....	1	1	0	1	1	0	0	2	1	1	1
EMAKUMEEN AURKAKO INDARKERIA / VIOLENCIA CONTRA LAS MUJERES.....	1	1	1	1	0	1	0	4	0	1	0
FAMILIA	1	1	0	0	1	1	0	1	0	0	2
USTELKERIA ETA IRUZURRA / CORRUPCIÓN Y FRAUDE	0	0	0	0	0	1	0	2	1	0	0
JUSTIZIAREN FUNTZIONAMENDUA / FUNCIONAMIENTO DE LA JUSTICIA	0	0	0	1	1	0	2	0	0	0	0
BESTE ARAZO BATZUK / OTROS PROBLEMAS	2	2	1	3	3	0	4	2	1	2	3

* INKESTATUEK ESPONTANEOKI EMANDAKO ERANTZUNAK ONDOREN KODIFIKATU DIRA. PORTZENTAJEEN BATURA EZ DA 100, HIRU ARAZO AIPATU AHAL ZIRELAKO /

SE HA REALIZADO UNA CODIFICACIÓN POSTERIOR DE LAS RESPUESTAS DADAS ESPONTÁNEAMENTE POR LAS PERSONAS ENCUESTADAS. LOS PORCENTAJES NO SUMAN 100 PORQUE SE PODÍAN MENCIONAR HASTA TRES PROBLEMAS.

EAJ, PSE-EE eta PPren jarraitzaileen artean gainerako taldeetan baino gehiagok aipatu dute indarkeria eta terrorismoa. Izan ere, PPren jarraitzaileentzat hori da EAEko arazo nagusia, etxebizitza eta lan merkatuaren gainera. Aralarren eta EHAKren jarraitzaileek gainerakoek baino gehiago aipatu dute Euskal Herriko gatazka eta egoera politikoa (EHAKren etxebizitza ere bai) eta EAren arazo ekonomikoak.

La violencia y el terrorismo es más mencionado entre quienes simpatizan con PNV, PSE-EE y PP que en el resto de los colectivos. De hecho, para las y los simpatizantes del PP éste es el problema principal de la CAPV, por encima de la vivienda y el mercado laboral. El conflicto y la situación política del País Vasco es más mencionado entre quienes simpatizan con Aralar y EHAK (entre estos últimos también la vivienda) y los problemas económicos entre las y los simpatizantes de EA.

Egoeraren balorazioa / Valoración de la situación

EAEko arazo nagusiak / Principales problemas de la CAPV

(ESPAINIAKO ESTATUAREKIKO ALDERAKETA / COMPARACIÓN CON EL ESTADO ESPAÑOL)

Zure ustez, zeintzuk dira EAEko hiru arazo nagusiak? * / En su opinión, ¿cuáles son los tres problemas más importantes de la CAPV? *	EAE 2008KO URTARRILA CAPV ENERO 2008	ESPAINIAKO ESTATUA 2008KO URTARRILA** ESTADO ESPAÑOL ENERO 2008***
ETXEBIZITZA / LA VIVIENDA	56	29
LAN MERKATUA (LANGABEZIA, LAN BALDINTZAK: EZEGONKORTASUNA, SOLDATAK, LAN ISTRIPUAK...) / MERCADO DE TRABAJO (PARO, CONDICIONES LABORALES: PRECARIEDAD, SUELDOS, ACCIDENTES LABORALES...)	53	51
INDARKERIA, TERRORISMOA, BAKE FALTA, BAKE PROZESUA / VIOLENCIA, TERRORISMO, FALTA DE PAZ, PROCESO PAZ***	44	35
ARAZO EKONOMIKOAK (EGOERA EKONOMIKOAK, BIZIMODUAREN GARESTITZEA) / PROBLEMAS ECONÓMICOS (SITUACIÓN ECONÓMICA, CARESTÍA DE LA VIDA)	19	40
EUSKAL HERRIKO GATAZKA ETA EGOERA POLITIKOA / EL CONFLICTO Y LA SITUACIÓN POLÍTICA EN EL PAÍS VASCO***	18	12
IMMIGRAZIOA ETA HORREKIN LOTUTAKO ARAZOAK (ARRAZAKERIA,...) / LA INMIGRACIÓN Y PROBLEMAS RELACIONADOS (RACISMO,...)	7	24
OSASUNGINTZA, OSAKIDETZA, GIZARTE SEGURANTZA / SANIDAD, OSAKIDETZA, SEGURIDAD SOCIAL	5	6
DELINKUENTZIA ETA SEGURTASUN FALTA / LA DELINCUENCIA Y LA INSEGURIDAD CIUDADANA	5	16
PENTSIOAK / PENSIONES.....	4	4
AZPIEGITURAK ETA GARRAIOAK (TRAFIKOA, APARKALEKUAK,...) / INFRAESTRUCTURAS Y TRANSPORTE (TRÁFICO, APARCAMIENTO,...)	4	1
ZERBITZU PUBLIKOEN FUNZIONAMENDUA ETA HEDADURA, LAGUNTZAK / FUNCIONAMIENTO Y COBERTURA DE LOS SERVICIOS PÚBLICOS, AYUDAS.....	3	0
HEZKUNTZA / EDUCACIÓN.....	2	4
INGURUMENA / MEDIO AMBIENTE	2	1
DROGAK / DROGAS.....	2	3
ARAZO ETA DESBERDINTASUN SOZIALAK / PROBLEMAS Y DESIGUALDADES SOCIALES.....	1	4
HIZKUNTZA EGOERAREKIN LOTUTAKO ARAZOAK / PROBLEMAS RELACIONADOS CON LA SITUACIÓN LINGÜÍSTICA	1	0
GAZTEEN ARAZOAK (LOKALEN FALTA,...) / PROBLEMAS DE LA JUVENTUD (FALTA DE LOCALES,...)	1	2
BALIOEN KRISIA, NORBEREKERIA, INTOLERANTZIA, ERRESPETU FALTA... / CRISIS DE VALORES, EGOÍSMO, INTOLERANCIA, FALTA DE RESPETO,...	1	2
EMAKUMEEN AURKAKO INDARKERIA / VIOLENCIA CONTRA LAS MUJERES.....	1	2
FAMILIA	1	0
USTELKERIA ETA IRUZURRA / CORRUPCIÓN Y FRAUDE	0	1
JUSTIZIAREN FUNZIONAMENDUA / FUNCIONAMIENTO DE LA JUSTICIA.....	0	2
BESTE ARAZO BATZUK / OTROS PROBLEMAS	2	4

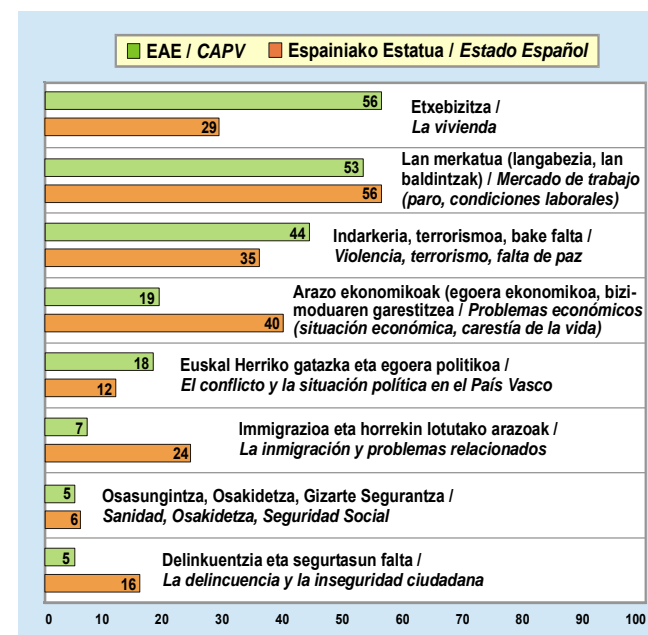
* INKESTATUEK ESPONTANEOKI EMANDAKO ERANTZUNAK ONDOREN KODIFIKATU DIRA. PORTZENTAJEEN BATURA EZ DA 100, HIRU ARAZO AIPATU AHAL ZIRELAKO. EAEKIN EAEKO ARAZOEI BURUZ GALDETU DA ETA ESTATUAN ESPAINIAKO ARAZOEI BURUZ / SE HA REALIZADO UNA CODIFICACIÓN POSTERIOR DE LAS RESPUESTAS DADAS ESPONTÁNEAMENTE POR LAS PERSONAS ENCUESTADAS. LOS PORCENTAJES NO SUMAN 100 PORQUE SE PODÍAN MENCIONAR HASTA TRES PROBLEMAS. EN LA CAPV SE HA PREGUNTADO ACERCA DE LOS PROBLEMAS DE LA CAPV Y EN EL ESTADO ACERCA DE LOS PROBLEMAS DE ESPAÑA.

** CIS (CENTRO DE INVESTIGACIONES SOCIOLOGICAS): 2.749 IKERKETA, 2008KO URTARRILEKO BAROMETROA. ESPAINIAKO ARAZOEI GALDETU DA. DATUAK BIRBILDU DIRA DEZIMALAK KENDUTA / CIS (CENTRO DE INVESTIGACIONES SOCIOLOGICAS): ESTUDIO Nº 2.749 CORRESPONDIENTE AL BARÓMETRO DE ENERO DE 2008. SE PREGUNTA POR LOS PROBLEMAS DE ESPAÑA. LOS DATOS HAN SIDO REDONDEADOS ELIMINANDO DECIMALES

*** ESTATUAN BAKARRIK INDARKERIA ETA EGOERA POLITIKOA (GOBERNUA, ALDERDIAK, NAZIONALISMOAK,...) AIPATU DIRA, EZ EUSKAL GATAZKA POLITIKOA EDOTA BAKE PROZESUA / EN EL ESTADO SÓLO SE MENCIONAN EL TERRORISMO Y LA SITUACIÓN POLÍTICA (GOBIERNO, PARTIDOS, NACIONALISMOS,...), NO EL CONFLICTO POLÍTICO VASCO O EL PROCESO DE PAZ.

Estatuko herritarrek EAEkoek baino gehiago aipatu dituzte arazo ekonomikoak, immigrazioa eta delinkuentzia eta segurtasun falta. Aldiz, EAEkoek Estatukoek baino gehiago aipatu dituzte etxebizitza, indarkeria eta terrorismoa eta egoera politikoa.

Las y los ciudadanos del Estado han mencionado más que los de la CAPV los problemas económicos, la inmigración y la delincuencia y la inseguridad ciudadana. Por el contrario, la ciudadanía de la CAPV menciona más que la del Estado la vivienda, la violencia y el terrorismo y la situación política.

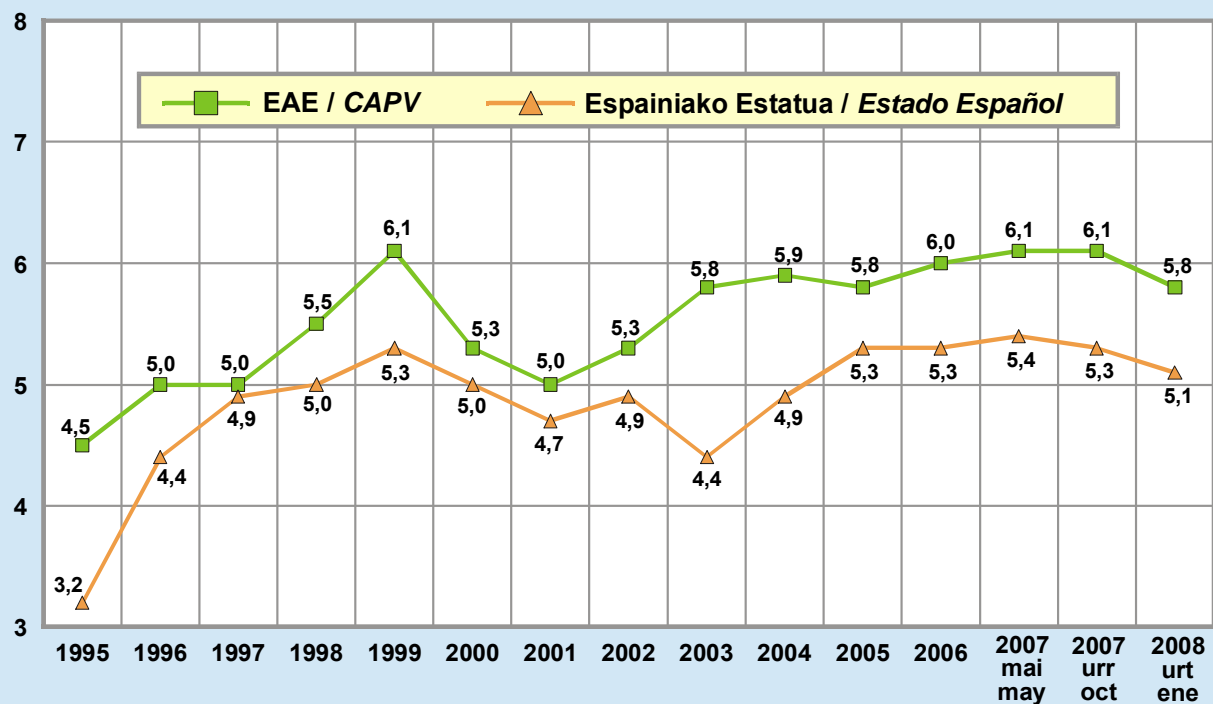


Egoeraren balorazioa / Valoración de la situación

EAEko eta Estatuko egoera / Situación de la CAPV y del Estado

(GUZTIZKOAK ETA BILAKAERA / TOTALES Y EVOLUCIÓN)

Oro har, 0-tik 10 puntutara doan eskala erabiliz, zeinetan 0ak gauzak oso gaizki doazela esan nahi duen, eta 10ak oso ongi doazela, zure ustez, nola doaz gauzak Euskadiko Komunitate Autonomoan gaur egun? Eta Estatu osoan gauzak nola doazela uste duzu? / Utilizando una escala de 0 a 10 puntos, en la que el 0 significa que las cosas van muy mal, y el 10 significa que las cosas van muy bien, ¿cómo cree que marchan actualmente las cosas en el País Vasco? ¿Y a nivel de todo el Estado cómo cree que marchan ahora las cosas?



EAEko egoera Estatukoa baino hobeto baloratu dute herritarrek. Hala ere, bai EAEko egoerari emandako puntuazioa, bai Estatukoarena apur bat jaitsi egin dira aurreko neurketekin alderatuz.

La ciudadanía valora mejor la situación de la CAPV que la del Estado. Sin embargo, las puntuaciones tanto de la situación de la CAPV como la del Estado han descendido con respecto a anteriores mediciones.

Egoeraren balorazioa / Valoración de la situación EAEko eta Estatu egoera / Situación de la CAPV y del Estado

(KOLEKTIBOKA / POR COLECTIVOS)

Oro har, 0-tik 10 puntutara doan eskala erabiliz, zeinetan 0ak gauzak oso gaizki doazela esan nahi duen, eta 10ak oso ongi doazela, zure ustez, nola doaz gauzak Euskadiko Komunitate Autonomoan gaur egun? Eta Estatu osoan gauzak nola doazela uste duzu? / Utilizando una escala de 0 a 10 puntos, en la que el 0 significa que las cosas van muy mal, y el 10 significa que las cosas van muy bien, ¿cómo cree que marchan actualmente las cosas en el País Vasco? ¿Y a nivel de todo el Estado cómo cree que marchan ahora las cosas?

(0-10 ARTEKO BATEZBESTEKOA) / (MEDIA 0-10)	2008KO URTARRILA ENERO 2008	LURRALDEA / TERRITORIO			SEXUA / SEXO		ADIN TALDEAK GRUPOS DE EDAD				BEGIKOTASUN POLITIKOIA SIMPATÍA POLÍTICA									
		ARABA	BIZKAIA	GIPUZKOA	GIZONEZKOA VARÓN	EMAKUMEZKOA MUJER	18-29	30-45	46-64	≥65	EAJ/ PNV	PSE- EE	PP	EHAk	EA	EB	ARALAR	BAT ERE EZ NINGUNO	DENAK BERDIN TODOS POR IGUAL	Ed-Ee NS-NC
EAEN / EN LA CAPV.....	5,8	5,6	5,9	5,6	5,8	5,8	6,0	5,9	5,6	5,5	6,2	6,2	5,3	5,2	5,6	5,9	5,7	5,5	5,6	5,4
ESTATUAN / EN EL ESTADO.....	5,1	5,1	5,2	4,9	5,0	5,1	5,2	5,3	4,9	4,9	5,0	5,9	5,4	4,1	4,7	5,2	4,7	4,9	4,9	5,0

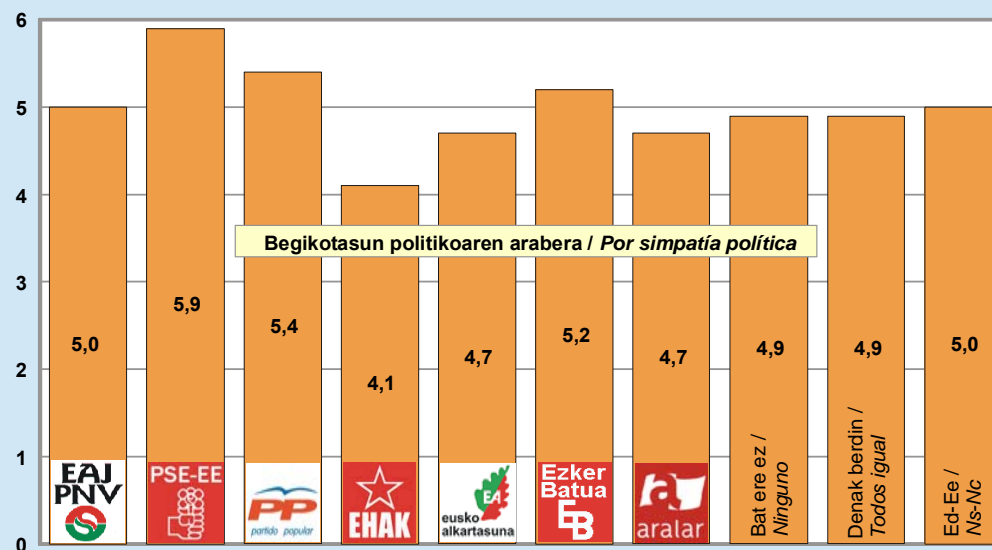
EAEko egoera baloratzean, kolektibo guztiek ematen diote 0-10 eskalan 5 puntu edo gehiago. Bizkaitarrek eta EAJ, PSE-EE eta EBren jarraitzaileek baloratzen dute hobekien eta zenbat eta gazteago izan ere, orduan eta hobeto baloratzen da EAEko egoera.

Estatu egoerari dagokionean, baloraziorik onena PSE-EEren eta PPren jarraitzaileek eman dute. Aldiz, 5 puntu baino gutxiago eman diote gipuzkoarrek, 46 urte edo gehiagokoek eta EHAkren, EAren eta Aralarren jarraitzaileek, inolako alderdikiko begikotasunik ez dutenek eta alderdi guztiekiko begikotasun bera dutela diotenenk.

Todos los colectivos dan más de 5 puntos en la escala 0-10 a la situación de la CAPV. Las y los vizcaínos y quienes simpatizan con PNV, PSE-EE y EB son quienes mejor la valoran y a menor edad, también se valora mejor.

En cuanto a la situación del Estado, la mejor valoración es la de quienes simpatizan con PSE-EE y PP. Por el contrario, no le dan el aprobado las y los guipuzcoanos, quienes tienen 46 o más años, quienes simpatizan con EHAk, EA y Aralar, no simpatizan con ninguno o con todos los partidos por igual.

Estatu egoeraren balorazioa / Valoración de la situación estatal



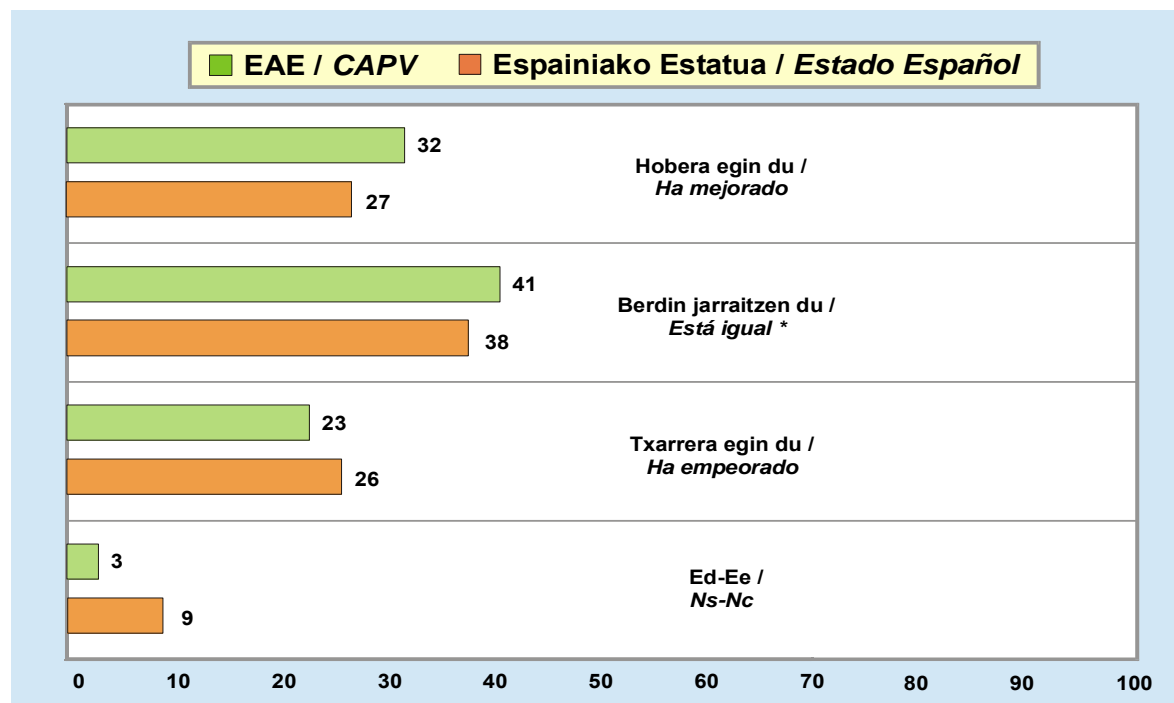
Egoeraren balorazioa / Valoración de la situación

EAEko eta Estatuko egoeraren bilakaera / Evolución de la situación de la CAPV y del Estado

(GUZTIZKOAK ETA BILAKAERA / TOTALES Y EVOLUCIÓN)

Azken lau urteotan, zure ustez, Euskadik hobera ala txarrera egin du? Eta Espainiak hobera ala txarrera egin du? /

¿En los últimos cuatro años cree ud. que el País Vasco ha mejorado o ha empeorado? ¿Y España ha mejorado o ha empeorado?



* ERANTZUN AUKERA HAU EZ ZITAIEN INKESTATUEI IRAKURRI / ÉSTA OPCIÓN DE RESPUESTA NO SE LEYÓ A LAS Y LOS ENCUESTADOS.

Talderik jendetsuenaren ustez EAEko eta Estatuko egoerak ez dira aldatu azken lau urteotan. EAEko egoera hobetu dela uste dutenak gehiago dira okerrera egin duela uste dutenak baino; Estatuaren kasuan antzeko portzentajeak osatzen dituzte batzuk zein besteek.

La opinión más extendida es la de que la situación tanto de la CAPV y como la del Estado no han variado en los últimos cuatro años. Son más quienes creen que la situación de la CAPV ha mejorado que quienes creen que ha empeorado; con respecto al Estado los porcentajes de quienes sostienen estas dos posturas son muy similares.

Egoeraren balorazioa / Valoración de la situación

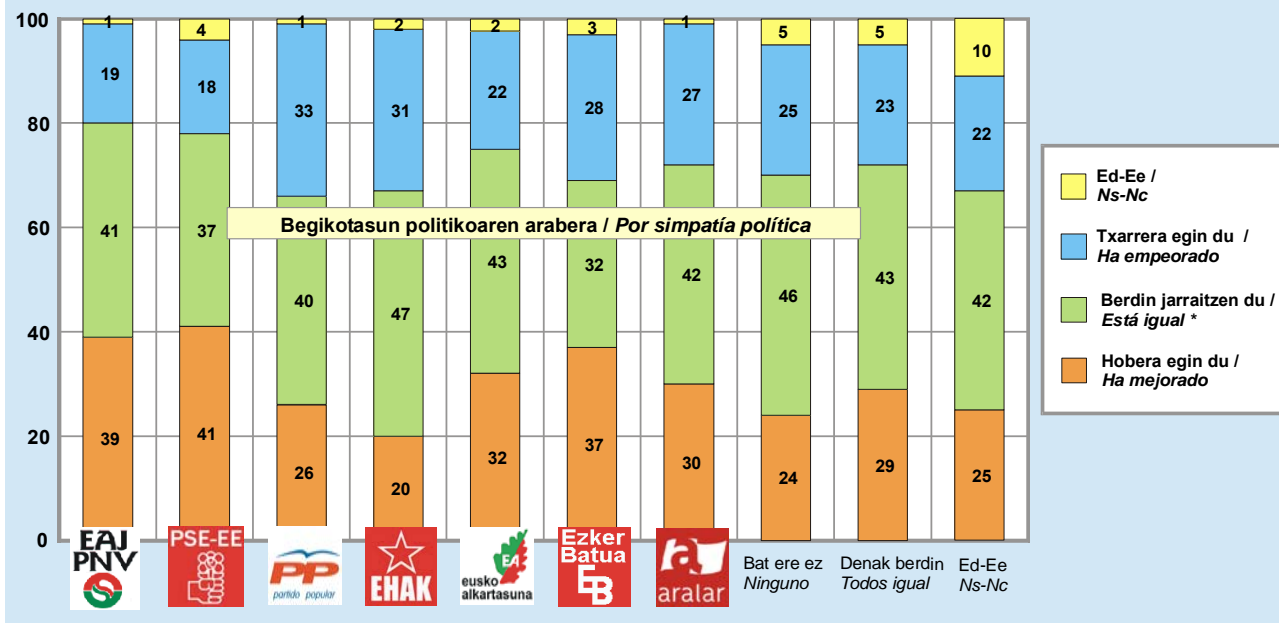
EAEko egoeraren bilakaera / Evolución de la situación de la CAPV

(KOLEKTIBOKA / POR COLECTIVOS)

Azken lau urteotan, zure ustez, Euskadik hobera ala txarrera egin du? / ¿En los últimos cuatro años cree ud. que el País Vasco ha mejorado o ha empeorado?

	2008KO URTARRILA ENERO 2008	LURRALDEA / TERRITORIO			SEXUA / SEXO		ADIN TALDEAK GRUPOS DE EDAD				BEGIKOTASUN POLITIKOA SIMPATÍA POLÍTICA									
		ARABA	BIZKAIA	GIPUZKOA	GIZONEZKOA VARÓN	EMAKUMEZKOA MUJER	18-29	30-45	46-64	≥65	EAJ/ PNV	PSE- EE	PP	EHAKE	EA	EB	ARALAR	BAT ERE EZ NINGUNO	DENAK BERDIN TODOS POR IGUAL	Ed-Ee Ns-Nc
HOBERA EGIN DU / HA MEJORADO	32	33	32	33	34	30	35	34	29	31	39	41	26	20	32	37	30	24	29	25
BERDIN JARRAITZEN DU / ESTÁ IGUAL *.....	41	35	46	37	42	41	42	42	40	42	41	37	40	47	43	32	42	46	43	42
TXARRERA EGIN DU / HA EMPEORADO.....	23	29	19	27	22	25	17	21	30	25	19	18	33	31	22	28	27	25	23	22
Ed-Ee / Ns-Nc.....	3	3	3	4	2	4	6	3	1	2	1	4	1	2	2	3	1	5	5	10
(EHUNEKO BERTIKALAK) / (PORCENTAJES VERTICALES)	100	100	100	100	100	100	100	100	100	100	100	100	100	100	100	100	100	100	100	100

* ERANTZUN AUKERA HAU EZ ZITAZIEN INKESTATUEI IRAKURRI / ESTA OPCIÓN DE RESPUESTA NO SE LEYÓ A LAS Y LOS ENCUESTADOS.



EAEko egoeraren bilakaerari buruzko iritzirik baikorra gizonzkoek, 45 urte edo gutxiago dituztenek eta EAJ, PSE-EE eta EBren jarraitzaileek azaldu dute. Jarrerarik ezkorrena, aldiz, 46 eta 64 urte bitartekoek eta PPren eta EHAKEren jarraitzaileek.

La opinión más positiva sobre la evolución de la situación de la CAPV corresponde a los hombres, quienes tienen 45 años o menos, y las y los simpatizantes de PNV, PSE-EE y EB. La opinión más negativa corresponde a quienes tienen entre 46 y 64 años y quienes simpatizan con PP o con EHAKE.

Egoeraren balorazioa / Valoración de la situación

Estatuko egoeraren bilakaera / Evolución de la situación del Estado

(KOLEKTIBOKA / POR COLECTIVOS)

Eta Espainiak hobera ala txarrera egin du? / ¿Y España ha mejorado o ha empeorado?

	2008KO URTARRILA ENERO 2008	LURRALDEA / TERRITORIO			SEXUA / SEXO		ADIN TALDEAK GRUPOS DE EDAD				BEGIKOTASUN POLITIKOA SIMPATÍA POLÍTICA									
		ARABA	BIZKAIA	GIPUZKOA	GIZONEZKOA VARÓN	EMAKUMEZKOA MUJER	18-29	30-45	46-64	≥65	EAJ/ PNV	PSE- EE	PP	EHAK	EA	EB	ARALAR	BAT ERE EZ NINGUNO	DENAK BERDIN TODOS POR IGUAL	Ed-Ee Ns-Nc
HOBERA EGIN DU / HA MEJORADO	27	32	25	29	29	25	29	28	25	26	27	41	26	16	29	32	29	20	23	21
BERDIN JARRAITZEN DU / ESTÁ IGUAL *.....	38	30	42	35	39	37	39	38	36	39	42	34	30	39	34	27	40	44	38	39
TXARRERA EGIN DU / HA EMPEORADO.....	26	30	23	28	25	27	22	25	29	26	24	17	37	35	28	30	26	27	28	22
Ed-Ee / Ns-Nc.....	9	7	10	9	7	11	10	9	9	10	7	9	7	10	9	12	6	9	11	18
(EHUNEKO BERTIKALAK) / (PORCENTAJES VERTICALES)	100	100	100	100	100	100	100	100	100	100	100	100	100	100	100	100	100	100	100	100

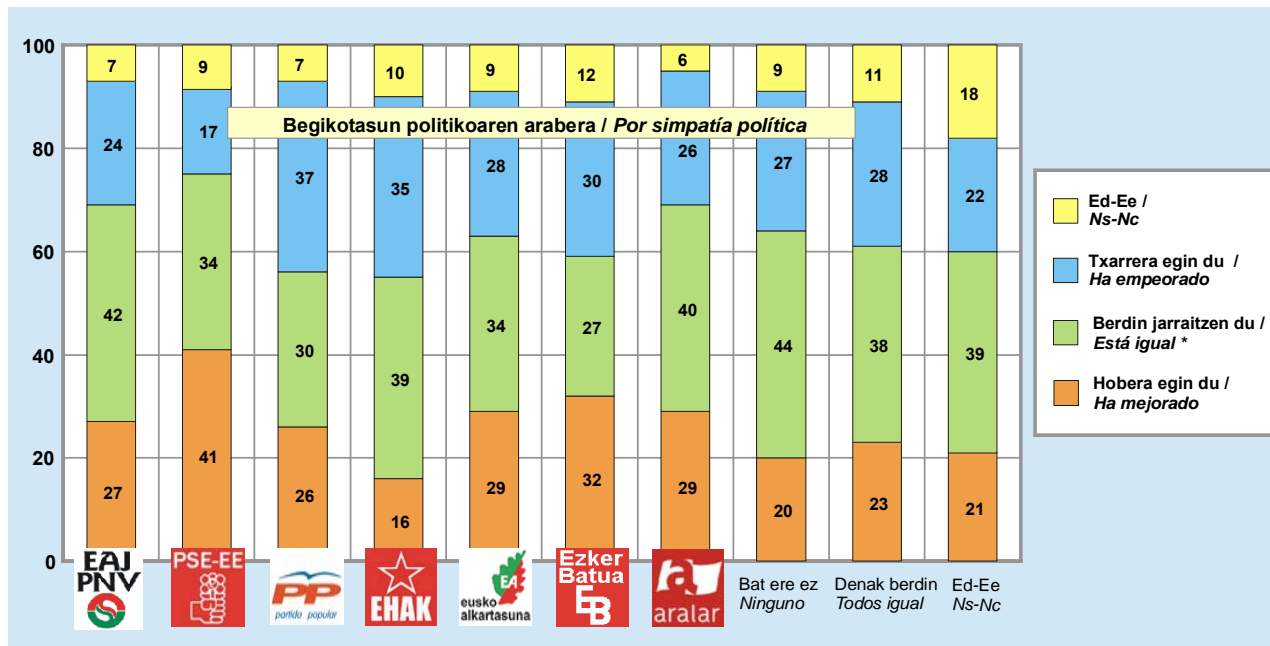
* ERANTZUN AUKERA HAU EZ ZITAIEN INKESTATUEI IRAKURRI / ESTA OPCIÓN DE RESPUESTA NO SE LEYÓ A LAS Y LOS ENCUESTADOS.

Arabarren eta gipuzkoarren artean bizkaitarren artean baino gehiagok diote Estatuko egoerak hobera egin duela edo okerrera egin duela. Bizkaitarren artean zabalduago dago egoerak berdín jarraitzen duelako pertzepzioa.

PSE-EEren jarraitzaileek gainerakoek baino hobeto baloratu dute Estatuko egoeraren bilakaera eta PPren eta EHAKren okerragoa.

Entre las y los alaveses y guipuzcoanos son más que entre los vizcaínos quienes creen que la situación ha mejorado o ha empeorado. Entre estos últimos está más extendida la percepción de que la situación está igual.

Las y los simpatizantes de PSE-EE valoran mejor que el resto la situación del Estado y las y los simpatizantes de PP y EHAK peor.



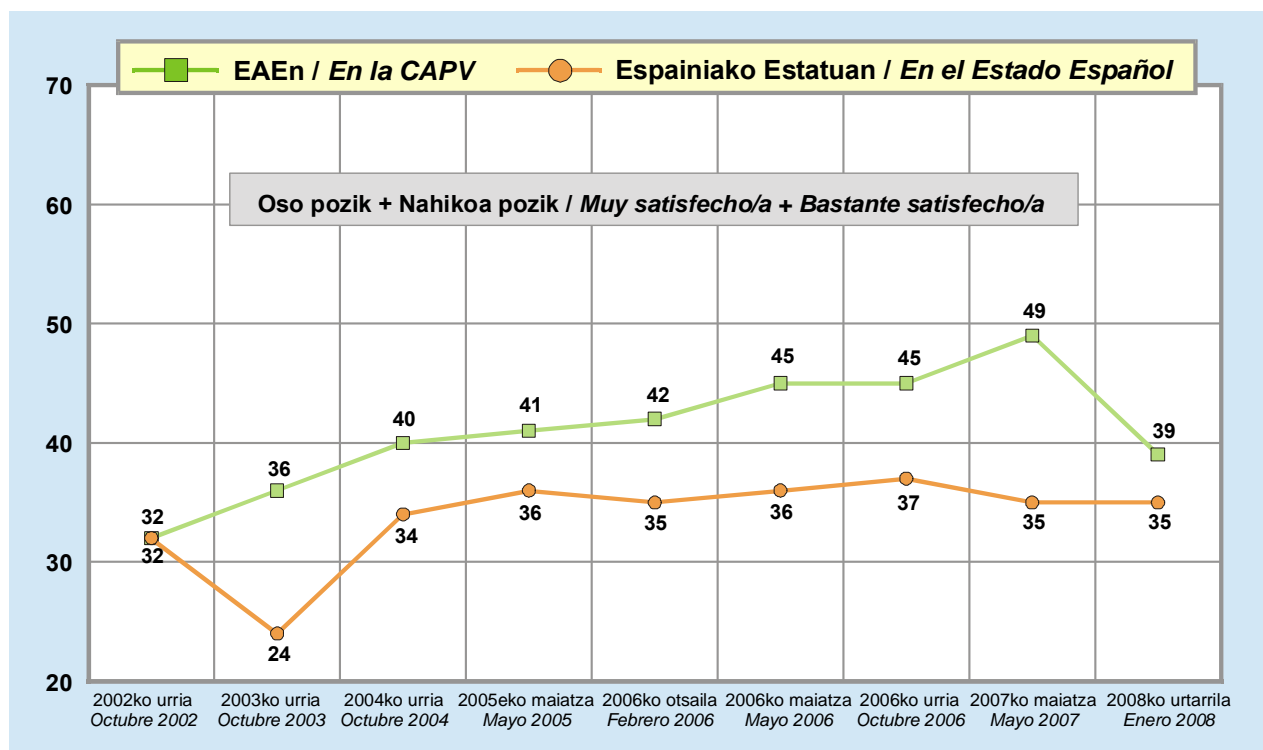
Egoeraren balorazioa / Valoración de la situación

Demokraziaren funtzionamendua EAEn eta Estatuan / Funcionamiento de la democracia en la CAPV y en el Estado

(GUZTIZKOAK ETA BILAKAERA / TOTALES Y EVOLUCIÓN)

Oro har, zu oso pozik, nahikoa pozik, ez oso pozik ala ez zaude batere pozik demokraziak duen funtzionamenduarekin... /

En general, ¿está Ud. muy satisfecho/a, bastante satisfecho/a, no muy satisfecho/a o nada satisfecho/a con el funcionamiento de la democracia en...



EAEn demokraziak duen funtzionamenduarekiko pozago daude herritarrak Estatuan duenarekiko baino. Hala ere, EAEn demokraziak duen funtzionamenduarekiko poztasun maila nabarmen jaitsi da azken neurketekiko, eta 2004tik izandako mailarik baxuenean dago. Estatuko demokraziari buruzko iritziak berriz ez du aldaketarik izan azken urteotan.

La ciudadanía está más satisfecha con el funcionamiento de la democracia en la CAPV que en el Estado. Sin embargo, la satisfacción con el funcionamiento de la democracia en la CAPV ha bajado de forma notable con respecto a mediciones anteriores, y se encuentran en su nivel más bajo desde 2004. La opinión sobre el funcionamiento de la democracia en el Estado no ha variado en los últimos años.

Egoeraren balorazioa / Valoración de la situación

Demokraziaren funtzionamendua EAEn / Funcionamiento de la democracia en la CAPV

(KOLEKTIBOKA / POR COLECTIVOS)

Oro har, zu oso pozik, nahikoa pozik, ez oso pozik ala ez zaude batere pozik demokraziak Euskadin duen funtzionamenduarekin? /

En general, ¿está Ud. muy satisfecho/a, bastante satisfecho/a, no muy satisfecho/a o nada satisfecho/a con el funcionamiento de la democracia en el País Vasco?

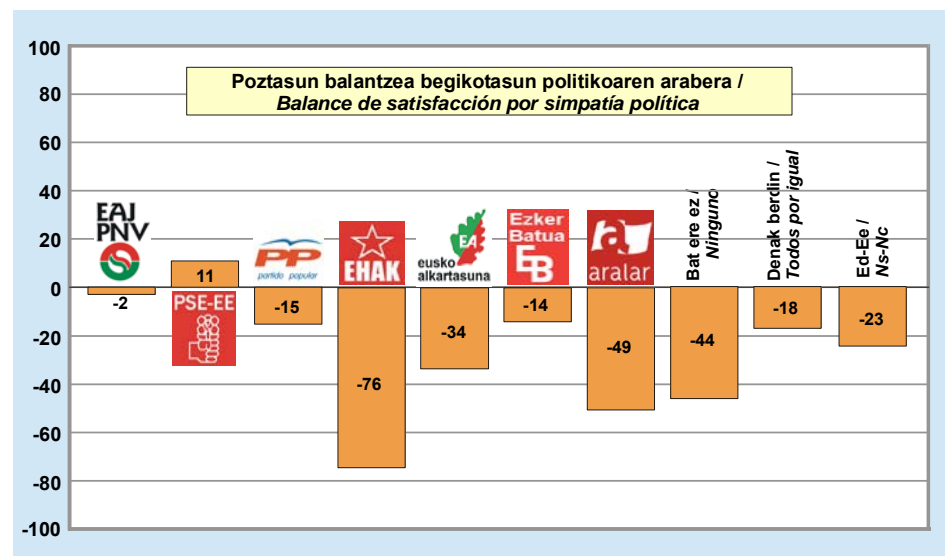
	2008KO URTARRILA ENERO 2008	LURRALDEA / TERRITORIO			SEXUA / SEXO		ADIN TALDEAK GRUPOS DE EDAD				BEGIKOTASUN POLITIKOIA SIMPATÍA POLÍTICA									
		ARABA	BIZKAIA	GIPUZKOA	GIZONEZKOA VARÓN	EMAKUMEZKOA MUJER	18-29	30-45	46-64	≥65	EAJ/ PNV	PSE- EE	PP	EHAK	EA	EB	ARALAR	BAT ERE EZ NINGUNO	DENAK BERTIN TODOS POR IGUAL	Ed-Ee Ns-Nc
OSO POZIK / MUY SATISFECHO/A.....	4	6	4	2	4	4	5	4	3	4	5	7	4	2	2	5	2	3	0	1
NAHIKOA POZIK / BASTANTE SATISFECHO/A...	35	39	37	29	36	33	34	36	33	34	43	47	38	9	31	38	24	22	36	32
EZ OSO POZIK / NO MUY SATISFECHO/A.....	39	39	38	42	37	42	39	40	40	37	39	34	36	34	48	45	54	43	39	37
BATERE POZIK EZ / NADA SATISFECHO/A.....	19	15	18	22	21	17	18	17	22	19	11	9	21	53	19	12	21	26	15	19
Ed-Ee / Ns-Nc.....	4	1	3	5	3	4	4	3	2	6	2	3	1	2	1	0	0	6	10	10
(EHUNEKO BERTIKALAK) / (PORCENTAJES VERTICALES).....	100	100	100	100	100	100	100	100	100	100	100	100	100	100	100	100	100	100	100	100
POZTASUN BALANTZEA / BALANCE DE SATISFACCIÓN *.....	-19	-9	-15	-33	-18	-22	-18	-17	-26	-18	-2	11	-15	-76	-34	-14	-49	-44	-18	-23

* POZTASUN BALANTZEA: POZIK (OSO POZIK+NAHIKOA POZIK) – EZ POZIK (EZ OSO POZIK+BATERE POZIK EZ) /

BALANCE DE SATISFACCIÓN: SATISFECHOS/AS (MUY SATISFECHOS/AS + BASTANTE SATISFECHOS/AS) – INSATISFECHOS/AS (NO MUY SATISFECHOS/AS + NADA SATISFECHOS/AS)

Kolektibo guztietan gutxiago dira EAEn demokraziak duen funtzionamenduarekin pozik daudenak pozik ez daudenak baino, salbu eta PSE-EEren jarraitzaileen artean. Poztasun mailarik baxuena gipuzkoarrek, 46 eta 64 urte bitartekoek, eta EAren, Aralarren eta batez ere, EHAKren jarraitzaileek, edota inolako alderdirekiko begikotasunik ez dutenek adierazi dute.

En todos los colectivos son menos quienes están satisfechos con el funcionamiento de la democracia en la CAPV que quienes están insatisfechos, excepto entre las y los simpatizantes de PSE-EE. Las y los más insatisfechos son las y los guipuzcoanos, quienes tienen entre 46 y 64 años, y quienes simpatizan con EA, Aralar, y sobre todo, EHAK, o bien no simpatizan con ningún partido.



Egoeraren balorazioa / Valoración de la situación

Demokraziaren funtzionamendua Estatuan / Funcionamiento de la democracia en el Estado

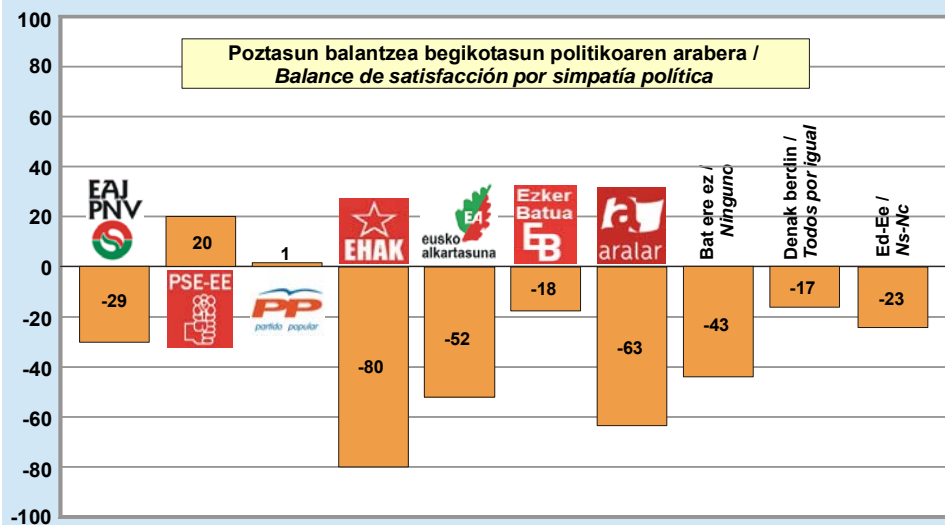
(KOLEKTIBOKA / POR COLECTIVOS)

Eta Espainiako Estatuan demokraziak duen funtzionamenduarekin? / ¿Y con el funcionamiento de la democracia en el Estado Español?

	2008KO URTARRILA ENERO 2008	LURRALDEA / TERRITORIO			SEXUA / SEXO		ADIN TALDEAK GRUPOS DE EDAD				BEGIKOTASUN POLITIKOA SIMPATÍA POLÍTICA									
		ARABA	BIZKAIA	GIPUZKOA	GIZONEZKOA VARÓN	EMAKUMEZKOA MUJER	18-29	30-45	46-64	≥65	EAJ/ PNV	PSE- EE	PP	EHAKEA	EA	EB	ARALAR	BAT ERE EZ NINGUNO	DENAK BERDIN TODOS POR IGUAL	Ed-Ee Ns-Nc
Oso POZIK / MUY SATISFECHO/A.....	4	6	4	2	3	4	5	4	3	3	3	8	6	1	1	4	0	3	0	1
NAHIKOA POZIK / BASTANTE SATISFECHO/A ..	31	36	32	26	32	29	30	31	29	32	29	49	44	7	22	36	17	21	35	31
Ez OSO POZIK / NO MUY SATISFECHO/A.....	36	36	35	38	36	37	34	37	38	33	42	30	35	25	42	40	43	39	35	33
BATERE POZIK EZ / NADA SATISFECHO/A	23	17	22	27	25	22	24	22	25	21	19	7	14	63	33	18	37	28	17	22
Ed-Ee / Ns-Nc.....	7	5	6	7	5	8	7	6	4	10	6	6	2	5	3	1	3	9	13	13
(EHUNEKO BERTIKALAK) / (PORCENTAJES VERTICALES).....	100	100	100	100	100	100	100	100	100	100	100	100	100	100	100	100	100	100	100	100
POZTASUN BALANTZEA / BALANCE DE SATISFACCIÓN *.....	-24	-11	-21	-37	-26	-26	-23	-24	-31	-19	-29	20	1	-80	-52	-18	-63	-43	-17	-23

* POZTASUN BALANTZEA: POZIK (OSO POZIK+NAHIKOA POZIK) – EZ POZIK (EZ OSO POZIK+BATERE POZIK EZ) /

BALANCE DE SATISFACCIÓN: SATISFECHOS/AS (MUY SATISFECHOS/AS + BASTANTE SATISFECHOS/AS) – INSATISFECHOS/AS (NO MUY SATISFECHOS/AS + NADA SATISFECHOS/AS).



Kolektibo guztietan pozik ez daudenak pozik daudenak baino gehiago dira, Estatuan demokraziak duen funtzionamenduari dagokionean ere, salbu eta PSE-EEren eta PPren jarraitzaileak. Kasu honetan ere poztasunik txikiena gipuzkoarrek, 46 eta 64 urte bitartekoek eta EA, Aralar eta batez ere EHAKEren jarraitzaileek adierazi dute.

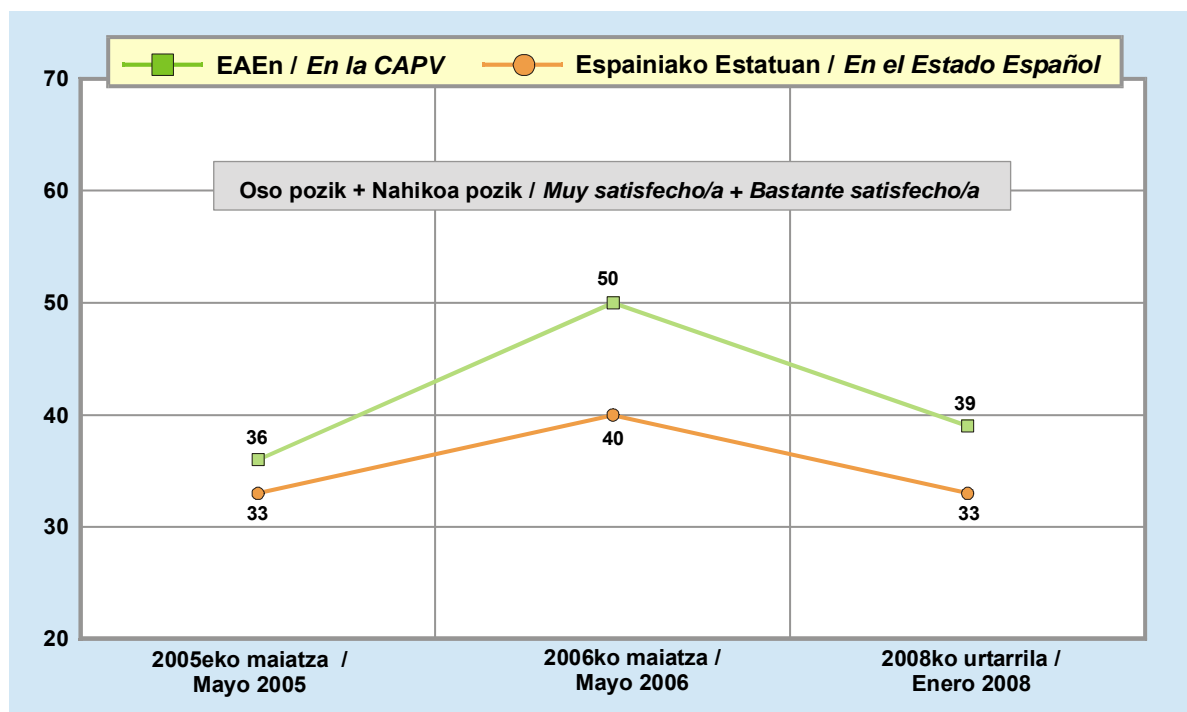
También con respecto al funcionamiento de la democracia en el Estado en todos los colectivos son más las y los insatisfechos que los satisfechos, excepto entre quienes simpatizan con PSE-EE o con PP. La insatisfacción está más extendida nuevamente entre las y los guipuzcoanos, quienes tienen entre 46 y 64 años, y quienes simpatizan con EA, Aralar y sobre todo, con EHAKE.

Egoeraren balorazioa / Valoración de la situación

Giza eskubideen errespetua EAEn eta Estatuan / Respeto a los derechos humanos en la CAPV y en el Estado

(GUZTIZKOAK ETA BILAKAERA / TOTALES Y EVOLUCIÓN)

Eta zu oso pozik, nahikoa pozik, ez oso pozik ala ez zaude batere pozik giza eskubideek Euskadin duten errespetuarekin? Eta Espainiako Estatuan dutenarekin? / Y, ¿está Ud. muy satisfecho/a, bastante satisfecho/a, no muy satisfecho/a o nada satisfecho/a con el respeto a los Derechos Humanos en el País Vasco? ¿Y en el Estado Español?



Giza eskubideekiko EAEn dagoen errespetuarekin pozik daudenak Estatuan dagoen errespetuarekin pozik daudenak baino gehixeago dira. Hala ere azken neurketarekin alderatuz, 2006an baino gutxiago dira orain pozik daudenak, bai EAeri dagokionean, bai Estaturi dagokionean ere.

Quienes están satisfechos con el respeto a los derechos humanos en la CAPV son algunos más que los satisfechos con el respeto que se tiene en el Estado. Sin embargo, en comparación con los datos de la medición anterior, ahora son menos que en 2006 las y los satisfechos, tanto con respecto a la CAPV como con respecto al Estado.

Egoeraren balorazioa / Valoración de la situación

Giza eskubideen errespetua EAEn / Respeto a los derechos humanos en la CAPV

(KOLEKTIBOKA / POR COLECTIVOS)

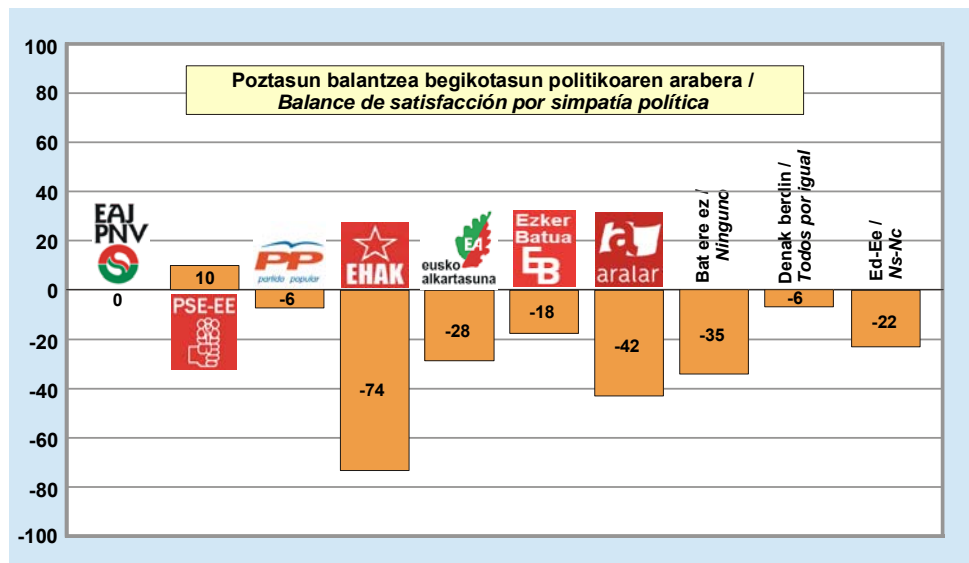
Eta zu oso pozik, nahikoa pozik, ez oso pozik ala ez zaude batere pozik giza eskubideek Euskadin duten errespetuarekin? /

Y, ¿está Ud. muy satisfecho/a, bastante satisfecho/a, no muy satisfecho/a o nada satisfecho/a con el respeto a los derechos humanos en el País Vasco?

	2008KO URTARRILA ENERO 2008	LURRALDEA / TERRITORIO			SEXUA / SEXO		ADIN TALDEAK GRUPOS DE EDAD				BEGIKOTASUN POLITIKOA SIMPATÍA POLÍTICA									
		ARABA	BIZKAIA	GIPUZKOA	GIZONEZKOA VARÓN	EMAKUMEZKOA MUJER	18-29	30-45	46-64	≥65	EAJ/ PNV	PSE- EE	PP	EHAk	EA	EB	ARALAR	BAT ERE EZ NINGUNO	DENAK BERDIN TODOS POR IGUAL	Ed-Ee Ns-Nc
Oso pozik / MUY SATISFECHO/A.....	4	5	5	4	5	4	5	4	4	4	6	8	6	1	2	3	2	3	2	3
Nahikoa pozik / BASTANTE SATISFECHO/A ..	35	42	38	29	36	35	37	34	35	35	43	44	40	11	34	36	26	26	40	32
Ez oso pozik / NO MUY SATISFECHO/A.....	37	38	35	38	35	38	35	39	36	35	35	32	40	33	47	39	47	40	35	34
Batere pozik ez / NADA SATISFECHO/A	19	13	18	24	20	19	18	19	23	17	14	10	12	53	17	18	23	24	13	23
Ed-Ee / Ns-Nc.....	4	1	4	5	4	5	4	4	2	8	2	6	2	0	4	2	7	10	8	
(EHUNEKO BERTIKALAK) / (PORCENTAJES VERTICALES).....	100	100	100	100	100	100	100	100	100	100	100	100	100	100	100	100	100	100	100	100
POZTASUN BALANTZEA / BALANCE DE SATISFACCIÓN *.....	-17	-4	-10	-29	-14	-18	-11	-20	-20	-13	0	10	-6	-74	-28	-18	-42	-35	-6	-22

* POZTASUN BALANTZEA: POZIK (OSO POZIK+NAHIKOA POZIK) – EZ POZIK (EZ OSO POZIK+BATERE POZIK EZ) /

BALANCE DE SATISFACCIÓN: SATISFECHOS/AS (MUY SATISFECHOS/AS + BASTANTE SATISFECHOS/AS) – INSATISFECHOS/AS (NO MUY SATISFECHOS/AS + NADA SATISFECHOS/AS).



Kolektibo guztietan gehiago dira EAEn dagoen giza eskubideen errespetuarekin pozik ez daudenak pozik daudenak baino, salbu eta PSE-EEren eta EAJren jarraitzaileen artean (azken talde horretan berdinduta daude bi iritziak). Poztasun txikiena gipuzkoarrek eta Aralarren eta EHAkren jarraitzaileek adierazi dute.

En todos los colectivos son más las y los insatisfechos con el respeto a los derechos humanos en la CAPV que los satisfechos, excepto entre las y los simpatizantes de PSE-EE y de PNV (en este último grupo ambas posturas están igualadas). La mayor insatisfacción se da entre las y los guipuzcoanos y entre quienes simpatizan con Aralar o EHAk.

Egoeraren balorazioa / Valoración de la situación

Giza eskubideen errespetua Estatuan / Respeto a los derechos humanos en el Estado

(KOLEKTIBOKA / POR COLECTIVOS)

Eta Espainiako Estatuan giza eskubideek duten errespetuarekin? / Y, ¿ con el respeto a los derechos humanos en el Estado Español?

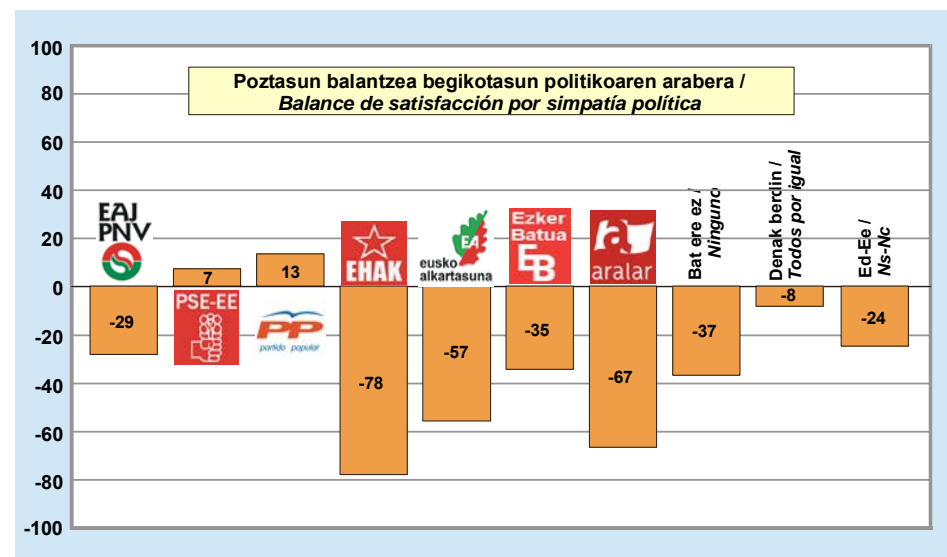
	2008KO URTARRILA ENERO 2008	LURRALDEA / TERRITORIO			SEXUA / SEXO		ADIN TALDEAK GRUPOS DE EDAD				BEGIKOTASUN POLITIKOA SIMPATÍA POLÍTICA									
		ARABA	BIZKAIA	GIPUZKOA	GIZONEZKOA VARÓN	EMAKUMEZKOA MUJER	18-29	30-45	46-64	≥65	EAJ/ PNV	PSE- EE	PP	EHA K	EA	EB	ARALAR	BAT ERE EZ NINGUNO	DENAK BERDIN TODOS POR IGUAL	Ed-Ee Ns-Nc
Oso POZIK / MUY SATISFECHO/A.....	3	6	3	3	4	2	4	3	2	4	3	6	4	1	0	3	0	3	3	2
NAHIKOA POZIK / BASTANTE SATISFECHO/A...	30	37	32	25	32	29	31	30	30	31	30	43	51	7	20	27	15	24	37	30
Ez OSO POZIK / No MUY SATISFECHO/A.....	37	36	36	38	36	38	34	40	40	32	41	33	34	26	46	43	44	40	34	32
BATERE POZIK EZ / NADA SATISFECHO/A.....	23	16	22	28	23	23	24	21	24	22	21	9	8	60	31	22	38	24	14	24
Ed-Ee / Ns-Nc.....	7	5	7	7	5	8	7	6	4	11	5	9	3	6	2	5	3	8	12	11
(EHUNEKO BERTIKALAK) / (PORCENTAJES VERTICALES).....	100	100	100	100	100	100	100	100	100	100	100	100	100	100	100	100	100	100	100	100
POZTASUN BALANTZEA / BALANCE DE SATISFACCIÓN *.....	-27	-9	-23	-38	-23	-30	-23	-28	-32	-19	-29	7	13	-78	-57	-35	-67	-37	-8	-24

* POZTASUN BALANTZEA: POZIK (OSO POZIK+NAHIKOA POZIK) – Ez POZIK (EZ OSO POZIK+BATERE POZIK EZ) /

BALANCE DE SATISFACCIÓN: SATISFECHOS/AS (MUY SATISFECHOS/AS + BASTANTE SATISFECHOS/AS) – INSATISFECHOS/AS (NO MUY SATISFECHOS/AS + NADA SATISFECHOS/AS)

Estatuan giza eskubideek duten errespetuaren inguruan ere gehiago dira pozik ez daudenak pozik daudenak baino kolektibo guztietan, PSE-EE eta PPren jarraitzaileen artean ezik. Poztasun mailarik txikiena gipuzkoarrek eta EAren, Aralarren eta EHAkren jarraitzaileek adierazi dute.

También con respecto al respeto a los derechos humanos en el Estado son más las y los insatisfechos que las y los satisfechos, en todos los colectivos, excepto entre quienes simpatizan con PSE-EE y PP. La menor satisfacción es la de las y los gipuzcoanos y quienes simpatizan con EA, Aralar y EHAk.

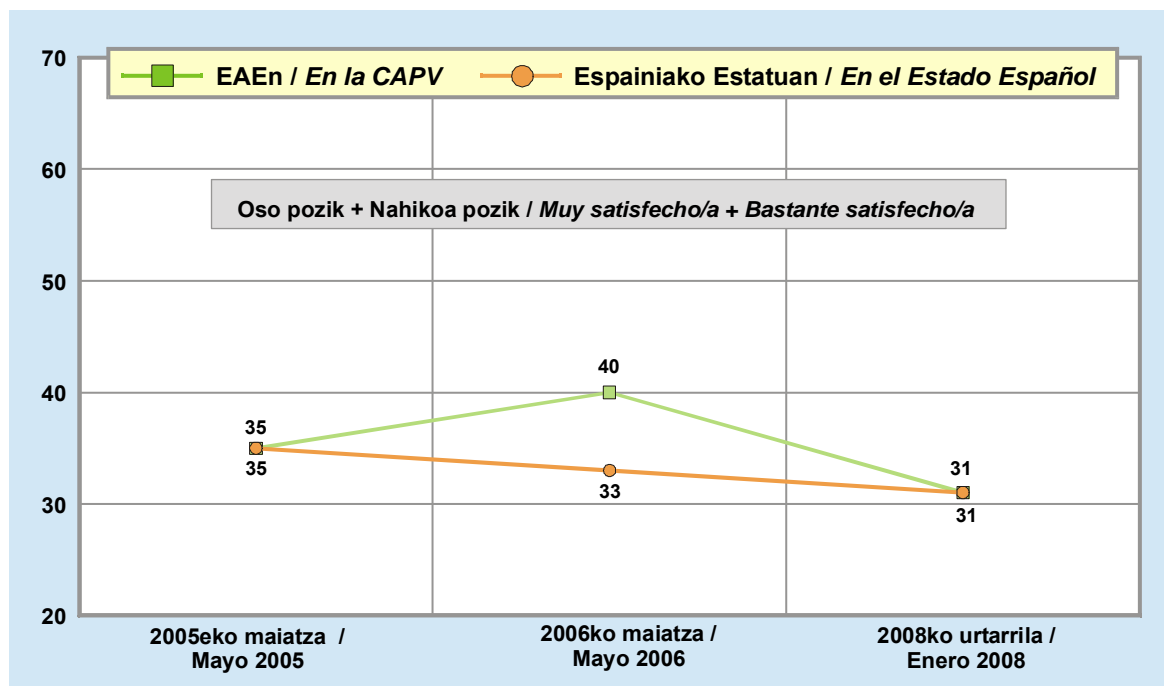


Egoeraren balorazioa / Valoración de la situación

Idea politiko guztiak defendatzeko aukerak EAEn eta Estatuan / Posibilidades para defender cualquier idea política en la CAPV y en el Estado

(GUZTIZKOAK ETA BILAKAERA / TOTALES Y EVOLUCIÓN)

Oro har, zu oso pozik, nahikoa pozik, ez oso pozik ala ez zaude batere pozik edozein ideia politiko defendatzeko Euskadin dauden aukerekin? Eta Espainiako Estatuan dauden aukerekin? / Y, ¿está Ud. muy satisfecho/a, bastante satisfecho/a, no muy satisfecho/a o nada satisfecho/a con las posibilidades que hay para defender cualquier idea política en el País Vasco? ¿Y en el Estado Español?



Herritarren heren bat baino gutxiago daude pozik Euskadin ideia politiko guztiak defendatzeko dauden aukerekin, eta beste horrenbeste Estatuan dauden aukerekin.

Pozik daudenen portzentajea 2005etik jasotako baxuena da.

Algo menos de un tercio de las y los ciudadanos están satisfechos con las posibilidades que hay para defender cualquier idea política en el País Vasco, y otros tantos con las posibilidades que hay en el Estado.

El porcentaje de quienes se muestran satisfechos es el más bajo desde 2005.

Egoeraren balorazioa / Valoración de la situación

Idea politiko guztiak defendatzeko aukerak EAEn / Posibilidades para defender cualquier idea política en la CAPV

(KOLEKTIBOKA / POR COLECTIVOS)

Oro har, zu oso pozik, nahikoa pozik, ez oso pozik ala ez zaude batere pozik edozein ideia politiko defendatzeko Euskadin dauden aukerekin? / Y, ¿está Ud. muy satisfecho/a, bastante satisfecho/a, no muy satisfecho/a o nada satisfecho/a con las posibilidades que hay para defender cualquier idea política en el País Vasco?

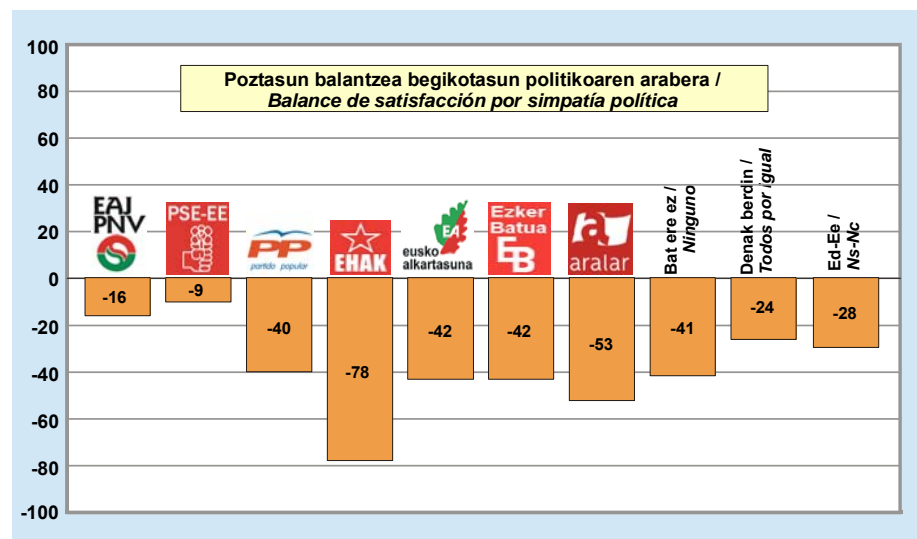
	2008KO URTARRILA ENERO 2008	LURRALDEA / TERRITORIO			SEXUA / SEXO		ADIN TALDEAK GRUPOS DE EDAD				BEGIKOTASUN POLITIKOA SIMPATÍA POLÍTICA									
		ARABA	BIZKAIA	GIPUZKOA	GIZONEZKOA VARÓN	EMAKUMEZKOA MUJER	18-29	30-45	46-64	≥65	EAJ/ PNV	PSE- EE	PP	EHAk	EA	EB	ARALAR	BAT ERE EZ NINGUNO	DENAK BERTIN TODOS POR IGUAL	Ed-Ee Ns-Nc
Oso POZIK / MUY SATISFECHO/A.....	3	4	4	2	4	3	3	4	4	3	4	6	6	1	3	3	1	2	1	3
NAHIKOA POZIK / BASTANTE SATISFECHO/A ..	28	30	31	22	28	28	25	28	28	31	36	36	22	9	23	26	21	23	30	23
Ez oso POZIK / NO MUY SATISFECHO/A.....	36	39	35	36	35	37	38	36	36	34	37	33	42	23	47	48	42	39	30	30
BATERE POZIK EZ / NADA SATISFECHO/A	26	23	23	33	29	24	25	28	28	22	19	18	26	65	21	23	33	27	25	24
Ed-Ee / Ns-Nc.....	7	5	7	7	5	8	9	5	5	10	4	7	4	1	6	1	3	9	15	20
(EHUNEKO BERTIKALAK) / (PORCENTAJES VERTICALES).....	100	100	100	100	100	100	100	100	100	100	100	100	100	100	100	100	100	100	100	100
POZTASUN BALANTZEA / BALANCE DE SATISFACCIÓN *.....	-31	-28	-23	-45	-32	-30	-35	-32	-32	-22	-16	-9	-40	-78	-42	-42	-53	-41	-24	-28

* POZTASUN BALANTZEA: POZIK (OSO POZIK+NAHIKOA POZIK) – Ez POZIK (EZ OSO POZIK+BATERE POZIK EZ) /

BALANCE DE SATISFACCIÓN: SATISFECHOS/AS (MUY SATISFECHOS/AS + BASTANTE SATISFECHOS/AS) – INSATISFECHOS/AS (NO MUY SATISFECHOS/AS + NADA SATISFECHOS/AS)

EAEn ideia politiko guztiak defendatzeko dauden aukerekin pozik daude-
nak gutxiago dira pozik ez daudenak baino, kolektibo guztietan. Gipuzkoarrek
eta Aralar eta EHAkren jarraitzaileek ikusten dute egoera okerrer.

En todos los colectivos quienes están satisfechos con las posibilidades
que hay para defender cualquier idea política en el País Vasco son menos
que quienes están insatisfechos. Las y los guipuzcoanos y quienes simpati-
zan con Aralar o EHAk son los más críticos con la situación.



Egoeraren balorazioa / Valoración de la situación

Ideia politiko guztiak defendatzeko aukerak Estatuan / Posibilidades de defender cualquier idea política en el Estado

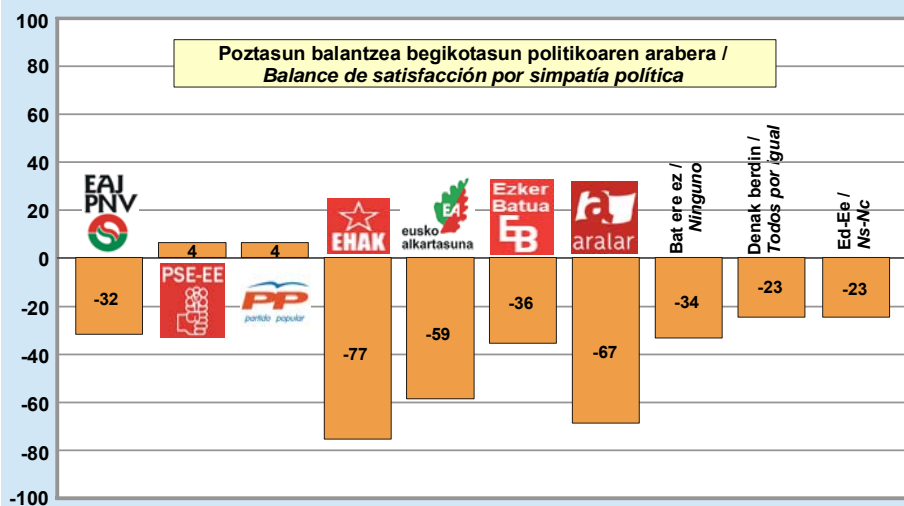
(KOLEKTIBOKA / POR COLECTIVOS)

**Eta Espainiako Estatuan edozein ideia politiko defendatzeko dauden aukerekin? /
Y, ¿con las posibilidades que hay en el Estado Español para defender cualquier idea política?**

	2008KO URTARRILA ENERO 2008	LURRALDEA / TERRITORIO			SEXUA / SEXO		ADIN TALDEAK GRUPOS DE EDAD				BEGIKOTASUN POLITIKOA SIMPATÍA POLÍTICA									
		ARABA	BIZKAIA	GIPUZKOA	GIZONEZKOA VARÓN	EMAKUMEZKOA MUJER	18-29	30-45	46-64	≥65	EAJ/ PNV	PSE- EE	PP	EHAK	EA	EB	ARALAR	BAT ERE EZ NINGUNO	DENAK BERDIN TODOS POR IGUAL	Ed-Ee Ns-Nc
Oso pozik / MUY SATISFECHO/A.....	4	6	4	2	4	3	2	4	4	4	2	8	9	1	0	2	0	2	1	3
NAHIKOA POZIK / BASTANTE SATISFECHO/A...	27	33	30	21	28	27	25	26	28	33	28	40	40	7	16	28	14	26	29	25
Ez oso pozik / NO MUY SATISFECHO/A.....	34	33	33	36	33	35	35	34	35	30	40	31	31	19	43	41	37	37	29	27
BATERE POZIK EZ / NADA SATISFECHO/A.....	26	20	23	33	28	23	28	27	26	21	22	13	14	66	32	25	44	25	24	24
Ed-Ee / Ns-Nc.....	9	9	10	10	8	11	11	8	8	13	8	9	6	7	9	4	5	10	18	21
(EHUNEKO BERTIKALAK) / (PORCENTAJES VERTICALES).....	100	100	100	100	100	100	100	100	100	100	100	100	100	100	100	100	100	100	100	100
POZTASUN BALANTZEA / BALANCE DE SATISFACCIÓN *.....	-29	-14	-22	-46	-29	-28	-36	-31	-29	-14	-32	4	4	-77	-59	-36	-67	-34	-23	-23

* POZTASUN BALANTZEA: POZIK (OSO POZIK+NAHIKOA POZIK) – EZ POZIK (EZ OSO POZIK+BATERE POZIK EZ) /

BALANCE DE SATISFACCIÓN: SATISFECHOS/AS (MUY SATISFECHOS/AS + BASTANTE SATISFECHOS/AS) – INSATISFECHOS/AS (NO MUY SATISFECHOS/AS + NADA SATISFECHOS/AS)



PSE-EEren eta PPren jarraitzaileen artean izan ezik, beste talde guztietan Estatuan ideia politiko guztiak defendatzeko dauden aukerekin pozik daudenak, pozik ez daudenak baino gutxiago dira. Kritikoak gipuzkoarrak eta EA, Aralar eta EHAKren jarraitzaileak dira. Zenbat eta gazteago izan, orduan eta txikiago da poztasun maila.

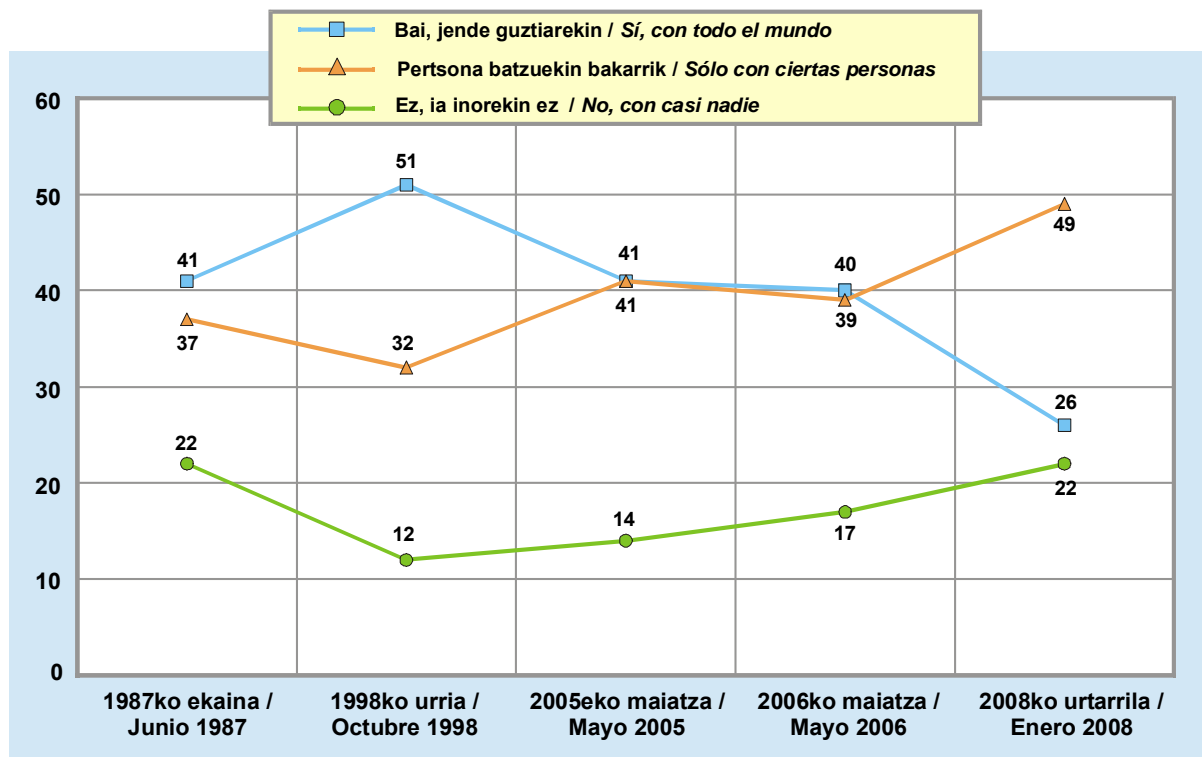
Exceptuando a las y los simpatizantes de PSE-EE y PP, en el resto de los colectivos son menos quienes están satisfechos con las posibilidades que hay en el Estado para defender cualquier idea política, que quienes están insatisfechos. Las y los más críticos son las y los guipuzcoanos y quienes simpatizan con EA, Aralar y EHAK. A menor edad, menor es también el nivel de satisfacción.

Egoeraren balorazioa / Valoración de la situación

Politikaz hitz egiteko askatasuna / Libertad para hablar de política

(GUZTIZKOAK ETA BILAKAERA / TOTALES Y EVOLUCIÓN)

Libre sentitzen zara politikaz hitz egiteko? / ¿Se siente Ud. libre para hablar de política?



Biztanleriaren erdiak dio pertsona batzuekin bakarrik sentitzen dela libre politikaz hitz egiteko, laurden batek jende guztiarekin sentitzen dela libre eta gutxiagok ez dela inorekin libre sentitzen.

Jende guztiarekin politikaz hitz egiteko libre sentitzen direnen portzentajea inoiz neurtutako baxuena da. Aldiz, inoiz baino gehiagok sentitzen dute politikaz hitz egiteko askatasuna pertsona batzuekin bakarrik edo inorekin ez.

La mitad de la población dice sentirse libre para hablar de política sólo con ciertas personas, una cuarta parte se siente libre para hablar con todo el mundo y algunos menos no se sienten libres con casi nadie.

El porcentaje de quienes se sienten libres para hablar de política con todo el mundo es el más bajo recogido hasta ahora. Por el contrario, son más que nunca quienes se sienten libres para hablar de política sólo con algunas personas, o con casi nadie.

Egoeraren balorazioa / Valoración de la situación

Politikaz hitz egiteko askatasuna / Libertad para hablar de política

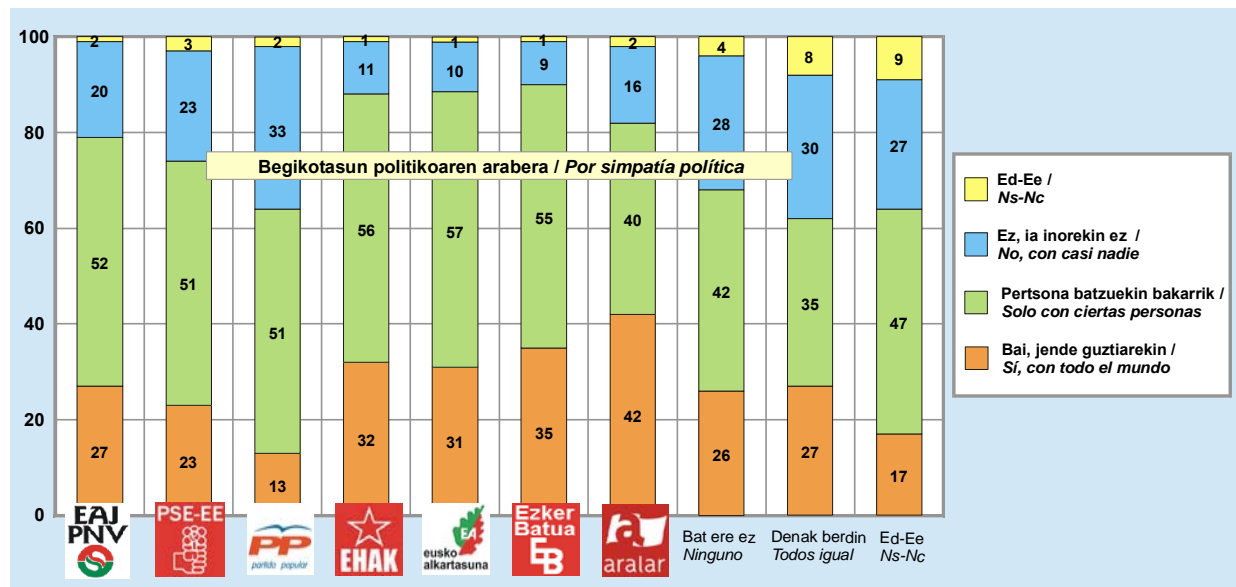
(KOLEKTIBOKA / POR COLECTIVOS)

Libre sentitzen zara politikaz hitz egiteko? / ¿Se siente Ud. libre para hablar de política?

	2008KO URTARRILA ENERO 2008	LURRALDEA / TERRITORIO			SEXUA / SEXO		ADIN TALDEAK GRUPOS DE EDAD				BEGIKOTASUN POLITIKOA SIMPATÍA POLÍTICA									
		ARABA	BIZKAIA	GIPUZKOA	GIZONEZKOA VARÓN	EMAKUMEZKOA MUJER	18-29	30-45	46-64	≥65	EAJ/ PNV	PSE- EE	PP	EHAK	EA	EB	ARALAR	BAT ERE EZ NINGUNO	DENAK BERDIN TODOS POR IGUAL	Ed-Ee Ns-Nc
Bai, jende guziarekin / Sí, CON TODO EL MUNDO	26	31	28	21	29	22	29	29	24	20	27	23	13	32	31	35	42	26	27	17
Pertsona batzuekin bakarrik / SÓLO CON CIERTAS PERSONAS.....	49	41	47	55	49	49	47	50	52	45	52	51	51	56	57	55	40	42	35	47
Ez, ia inorekin ez / No, CON CASI NADIE	22	26	21	21	19	25	20	18	22	31	20	23	33	11	10	9	16	28	30	27
Ed-Ee /Ns-Nc.....	3	3	3	3	3	4	5	3	2	4	2	3	2	1	1	1	2	4	8	9
(EHUNEKO BERTIKALAK) / (PORCENTAJES VERTICALES)	100	100	100	100	100	100	100	100	100	100	100	100	100	100	100	100	100	100	100	100

Jende guziarekin politikaz hitz egiteko libre sentitzen direnak gainerako taldeetan baino gehiago dira arabarren eta bizkaitarren, gizonen, 45 urte edo gutxiago dituztenen eta Aralar, EB, EHAK eta EAren jarraitzaileen artean. Inorekin libre sentitzen ez direnak berriz gainerako taldeetan baino gehiago dira arabarren, emakumezkoen, 65 urte edo gehiagokoak eta PPren jarraitzaileen artean, baita inolako alderdikiko begikotasunik ez dutenen eta denekiko begikotasun bera adierazi dutenen artean ere.

Quienes se sienten libres para hablar de política con todo el mundo son más que en el resto, en los siguientes colectivos: las y los alaveses y vizcaínos, los hombres, quienes tienen 45 años o menos y quienes simpatizan con Aralar, EB, EHAK o EA. En cambio, quienes no se sienten libres para hablar con casi nadie son más que en el resto entre las y los alaveses, las mujeres, quienes tienen 65 años o más y quienes simpatizan con el PP, así como entre quienes no simpatizan con ningún partido o lo hacen con todos por igual.

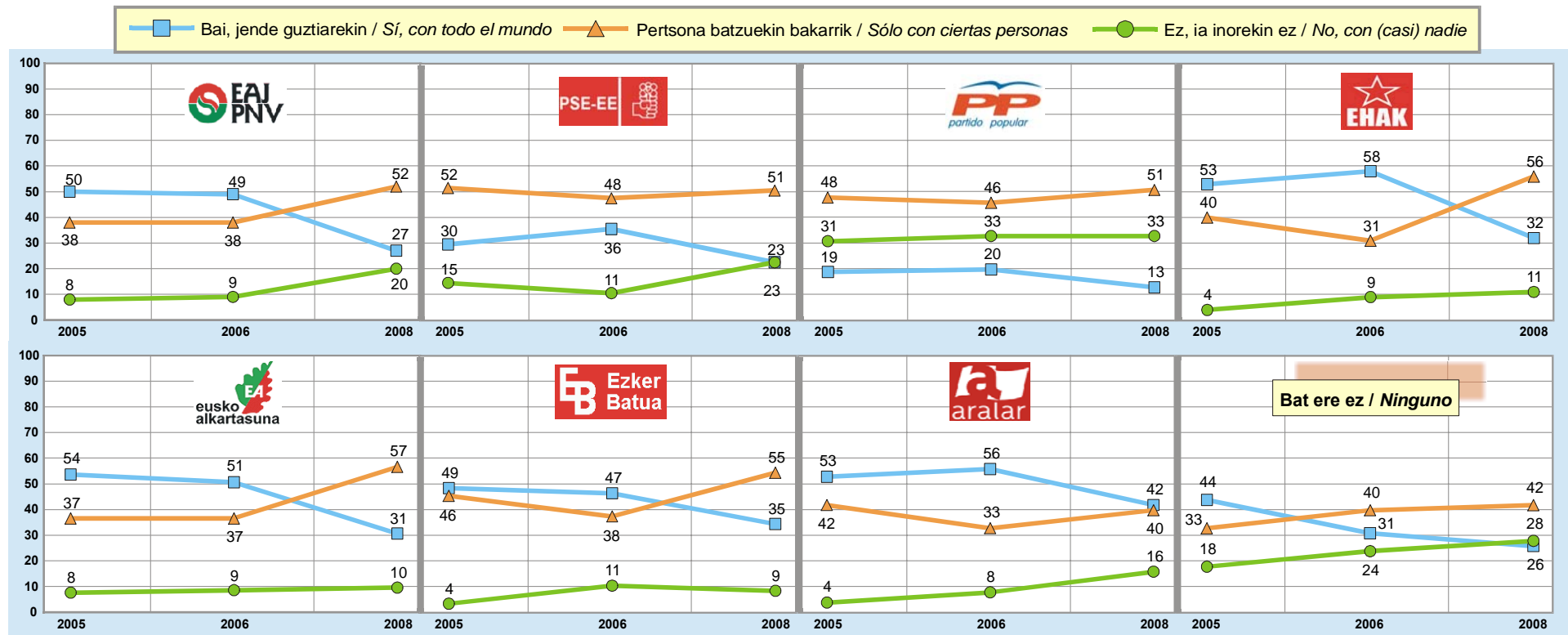


Egoeraren balorazioa / Valoración de la situación

Politikaz hitz egiteko askatasuna / Libertad para hablar de política

(BILAKAERA BEGIKOTASUN POLITIKOAREN ARABERA / EVOLUCIÓN POR SIMPATÍA POLÍTICA)

Libre sentitzen zara politikaz hitz egiteko? / ¿Se siente Ud. libre para hablar de política?



- Bilakaeraren datuak ikusita, politikaz hitz egiteko askatasun sententzioaren aldaketa nabarmena izan denez, alde hori zein kolektibotan gertatu den aztertzeko, begikotasun politikoaren arabera bilakaera aurkezten dugu.
- Begikotasun politikoaren arabera kolektibo guztietan gertatu da politikaz hitz egiteko libere izateko sententzioaren galera, baina bereziki nabarmena da EHAKren, EAJren eta EAren jarraitzaileen artean.

- Visto que según los datos de evolución la sensación de sentirse libre para hablar de política ha variado de forma importante, presentamos aquí los datos de evolución según la simpatía política, con el fin de analizar qué grupos son los que han variado su postura.
- En todos los colectivos de simpatizantes políticos se ha producido una pérdida de sensación de libertad para hablar de política, pero es especialmente acusada entre quienes simpatizan con EHAK, PNV y EA.

B - Jarrera politikoak / Actitudes políticas

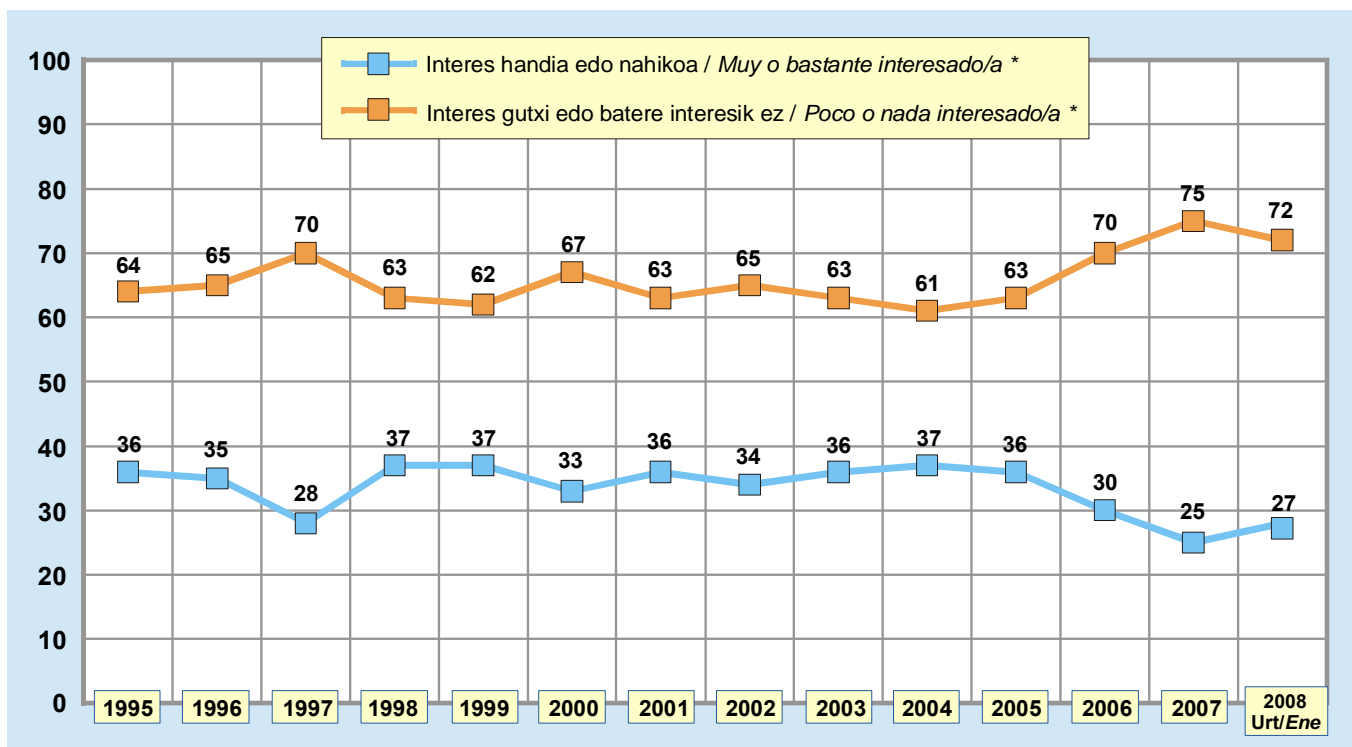
- **Politikarekiko interesa / Interés por la política**
- **Politikarekiko interes ezaren arrazoiak / Motivos de la falta de interés por la política**
- **Politikarekiko interesaren bilakaera / Evolución del interés por la política**
- **Politikarekiko interesa galtzeko arrazoiak / Motivos de la pérdida de interés por la política**
- **Politikaz hitz egiteko maiztasuna: familiarekin, lagunekin, lankide edo ikaskideekin / Frecuencia con la que se habla de política: con la familia, con las amistades, con compañeros de trabajo o estudios**
- **Etxean politikaz hitz egitearen oroimena / Recuerdo de hablar de política en casa**
- **Politika-gaien ulermena / Comprensión de temas políticos**
- **Albiste politikoaren jarraipena / Seguimiento de noticias políticas**
- **Ekimen politiko eta sozialetan parte hartzea / Participación en acciones políticas y sociales**
- **Alderdi politikoekiko begikotasuna / Simpatía por los partidos políticos**
- **Buruzagi politikoaren balorazioa / Valoración de líderes políticos**
- **Independentziari buruzko jarrera / Actitud respecto a la independencia**
- **Zenbait gaurkotasun-gaiei buruzko informazioa / Información sobre temas de actualidad**
- **Zenbait gaurkotasun-gertakariaren balorazioa / Valoración de sucesos de actualidad**

Jarrera politikoak / Actitudes políticas

Politikarekiko interesa / Interés por la política

(GUZTIZKOAK ETA BILAKAERA / TOTALES Y EVOLUCIÓN)

Oro har, nolako interesa duzu politikaz? / En general, ¿en qué medida está Ud. interesado/a en la política?



* 2006KO OTSAILERA ARTE ERANTZUN AUKERAK HAUExEK ZIREN: "INTERES HANDIA", "NOLABAITEKO INTERESA", "EZ INTERES HANDIRIK" ETA "BATERE INTERESIK EZ" / HASTA FEBRERO DE 2006 LAS OPCIONES DE RESPUESTA ERAN: "MUY INTERESADO/A", "ALGO INTERESADO/A", "NO MUY INTERESADO/A" Y "NADA INTERESADO/A".

Politikarekiko interesa ez dago oso zabaldua eta iazko datuekiko apur bat igo bada ere, aurreko urteetan baino baxuago dago.

El interés por la política no está muy extendido y a pesar de haber aumentado algo con respecto al año pasado, continúa siendo menor que en años anteriores.

Jarrera politikoak / Actitudes políticas

Politikarekiko interesa / Interés por la política

(KOLEKTIBOKA / POR COLECTIVOS)

Oro har, nolako interesa duzu politikaz? / En general, ¿en qué medida está Ud. interesado/a en la política?

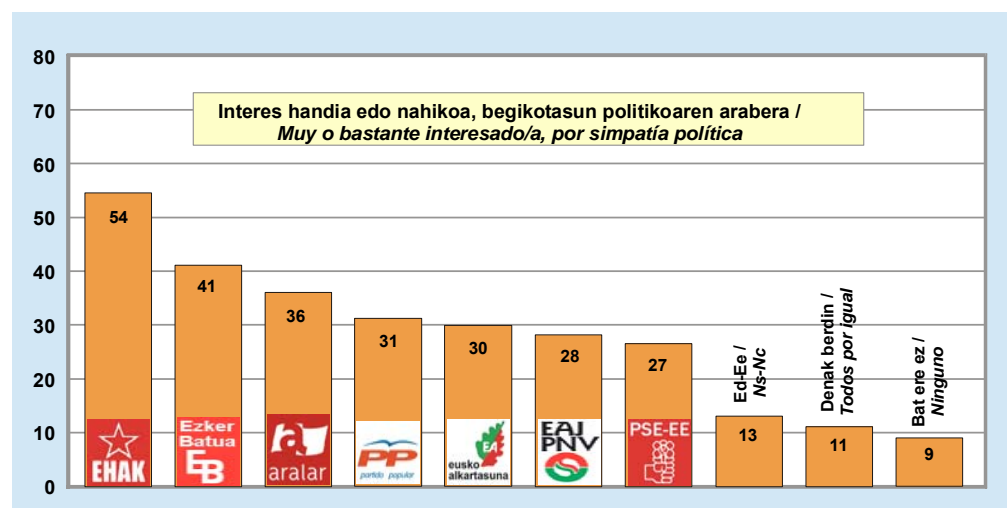
	2008ko URTARRILA ENERO 2008	LURRALDEA TERRITORIO			SEXUA / SEXO		ADIN TALDEAK GRUPOS DE EDAD				BEGIKOTASUN POLITIKOAK SIMPATÍA POLÍTICA									
		ARABA	BIZKAIA	GIPUZKOA	GIZONEZKOA VARÓN	EMAKUMEZKOA MUJER	18-29	30-45	46-64	≥65	EAJ/ PNV	PSE- EE	PP	EHAk	EA	EB	ARALAR	BAT ERE EZ NINGUNO	DENAK BERDIN TODOS POR IGUAL	Ed-Ee Ns-Nc
INTERES HANDIA / MUY INTERESADO/A.....	6	6	6	6	8	4	4	6	8	5	5	5	9	19	2	5	9	2	4	3
NAHIKOA INTERES / BASTANTE INTERESADO/A.....	21	21	18	25	25	17	18	22	25	17	23	22	22	35	28	36	27	7	7	10
INTERES HANDIA EDO NAHIKOA / MUY O BASTANTE INTERESADO/A.....	27	27	24	31	33	21	22	28	33	22	28	27	31	54	30	41	36	9	11	13
INTERES GUTXI / POCO INTERESADO/A.....	41	37	44	39	40	43	42	46	39	38	46	45	41	33	54	43	42	33	31	44
BATERE INTERESIK EZ / NADA INTERESADO/A.....	31	36	31	29	27	36	35	27	28	39	26	26	28	11	16	14	23	57	57	42
INTERES GUTXI EDO BATERE INTERESIK EZ / POCO O NADA INTERESADO/A.....	72	73	75	68	67	79	77	73	67	77	72	71	69	44	70	57	65	90	88	86
Ed-Ee / Ns-Nc.....	1	0	1	1	1	1	1	0	1	2	1	1	0	1	0	1	0	0	1	1
(EHUNeko BERTIKALAK) / (PORCENTAJES VERTICALES).....	100	100	100	100	100	100	100	100	100	100	100	100	100	100	100	100	100	100	100	100

Politikarekiko interesa altuagoa da gizonezkoen artean emakumezkoen artean baino.

Bestalde, Aralarren, EBren eta, batez ere, EHAkren jarraitzaileek gainerakoek baino interes handiagoa adierazi dute politikarekiko.

El interés por la política es más alto entre los hombres que entre las mujeres.

Por otra parte, las y los simpatizantes de Aralar, EB y, sobre todo, EHAk han mostrado mayor interés por la política que el resto.



Jarrera politikoak / Actitudes políticas

Politikarekiko interes ezaren arrazoiak / Motivos de la falta de interés por la política

(GUZTIZKOAK ETA KOLEKTIBOKA | / TOTALES Y POR COLECTIVOS I)

Zure ustez zeintzuk dira hiru arrazoi nagusiak pertsona batzuek politikarekiko interesik ez izateko? /

En su opinión ¿cuáles son los tres motivos principales por los que algunas personas no tienen interés por la política? *

	2008KO URTARRILA ENERO 2008	LURRALDEA / TERRITORIO			SEXUA / SEXO		ADIN TALDEAK GRUPOS DE EDAD			
		ARABA	BIZKAIA	GIPUZKOA	GIZONEZKOA VARÓN	EMAKUMEZKOA MUJER	18-29	30-45	46-64	≥65
POLITIKARIEK AGINDUTAKOAZ EZ BETETZEA: FALTSUKERIA, GEZURRAK / INCUMPLIMIENTO DE PROMESAS DE LOS POLÍTICOS: FALSEDAD, MENTIRAS	35	33	35	36	35	35	33	36	39	32
ALDERDIEK BOTEREA ETA ABERASTEA BAKARRIK BILATZEN DUTE, BEREN INTERESARI BEGIRATZEN DIOTE / LOS PARTIDOS SÓLO BUSCAN CONSEGUIR O MANTENERSE EN EL PODER, SOLO MIRAN SUS INTERESES.....	18	19	20	15	21	16	19	21	18	15
EGOERA BETI BERDINA DA, BETI GAI BERA BUELATA, GATAZKARI EZ ZAIO IRTENBIDERIK AURKITZEN / LA SITUACIÓN ES SIEMPRE IGUAL, SIEMPRE DANDO VUELTAS AL MISMO TEMA, NO SE ENCUENTRA SOLUCIÓN AL CONFLICTO...	16	8	19	14	16	15	14	19	14	12
PERTSONA HORIEI BESTE GAI BATZUK GEHIAGO INTERESATZEN ZAIZKIE / OTROS TEMAS LES INTERESAN MÁS.....	13	12	16	9	14	13	17	13	13	11
POLITIKARIEN EZGAITASUNA, KOHERENTZIA ETA ARDURA FALTA, KUDEAKETA TXARRA / INCMPETENCIA DE LA CLASE POLÍTICA, FALTA DE COHERENCIA, IRRESPONSABILIDAD, MALA GESTIÓN	9	11	10	7	10	8	9	10	10	7
POLITIKARIEK EZ DUTE JENDEARI INTERESATZEN ZAIZKION GAUZEZ HITZ EGITEN, URRUN DAUDE, EZ DIOTE JENDEARI KASURIK EGITEN / LOS POLÍTICOS NO HABLAN DE LOS TEMAS QUE REALMENTE LE INTERESAN A LA GENTE, ESTÁN ALEJADOS, NO HACEN CASO A LA GENTE.....	9	6	12	4	9	8	10	11	8	6
POLITIKAREN EZJAKINTASUNA / PORQUE ESAS PERSONAS NO ENTIENDEN DE POLÍTICA.....	8	7	10	5	6	9	8	8	6	10
ALDERDIEN ARTEKO LISKARRAK, ELKARLAN FALTA / CONFLICTOS ENTRE LOS PARTIDOS, FALTA DE COLABORACIÓN	7	5	8	7	7	8	7	8	6	6
DEMOKRAZIA FALTA, BELDURRA ETA ASKATASUN FALTA, ARAZOETAN SARTU NAHI EZ IZATEA / FALTA DE DEMOCRACIA, MIEDO Y FALTA DE LIBERTAD, NO QUERER METERSE EN PROBLEMAS.....	5	6	5	6	6	5	5	4	7	5
POLITIKARIEK HITZ EGITEN DUTE BAINA EZ DUTE EZER EGITEN / LOS POLÍTICOS HABLAN PERO NO ACTUAN.....	5	2	7	4	4	6	5	4	7	5
ETSIPENA, ILUSIOA GALTZEA, DESENGAINUA, FRUSTRAZIOA / DECEPCIÓN, DESILUSIÓN, DESENCANTO, DESENGAÑO, FRUSTRACIÓN	5	6	4	6	5	5	2	5	6	7
PASIBOTASUNA, EROSOTASUNA, UTZIKERIA, POLITIKAK EGUNEROKO BIZITZAN LEHEN BAINO LEKU GUTXIAKO IZATEA / PASIVIDAD, COMODIDAD, DEJAEZ, LA POLÍTICA TIENE MENOS PRESENCIA QUE ANTES EN LA VIDA DIARIA.....	5	5	5	3	4	5	4	5	6	4
BESTE BATZUK / OTROS.....	2	2	2	1	2	2	1	3	2	1
Ed-Ee /Ns-Nc.....	13	19	9	18	13	14	15	11	12	17

* INKESTATUEK ESPONTANEOKI EMANDAKO ERANTZUNAK ONDOREN KODIFIKATU DIRA. PORTZENTAJEEN BATURA EZ DA 100, HIRU ARRAZOI AIPATU AHAL ZIRELAKO. /

SE HA REALIZADO UNA CODIFICACIÓN POSTERIOR DE LAS RESPUESTAS DADAS ESPONTÁNEAMENTE POR LAS PERSONAS ENCUESTADAS. LOS PORCENTAJES NO SUMAN 100 PORQUE SE PODÍAN MENCIONAR HASTA TRES MOTIVOS.

Politikarekiko interesik ez izateko arrazoi nagusitzat herritarrek gehien aipatutakoa da politikarekiko agindutakoa ez dutela betetzen eta gezurrak esaten dituztela. Ondoren datoz alderdiek eta politikarek boterea eskuratu eta aberastu besterik ez dutela nahi eta euren interesari bakarrik begiratzetik dietela, egoerak beti berdin jarraitzen duela, beti gauza berberarekin gabiltzala eta gatazkari ez zaiola irtenbiderik ikusten eta beste gai batzuek gehiago interesatzen zaizkiela.

Ez dago alde handirik kolektiboen artean politikarekiko interesik ez izateko aipatzen dituzten arrazoiei dagokienean.

Las razón más mencionada por las y los ciudadanos para explicar el desinterés por la política es que las y los políticos no cumplen lo que prometen y mienten. Le siguen que los políticos y los partidos sólo quieren lograr el poder y enriquecerse y sólo miran por sus intereses, que la situación siempre está igual, siempre se está dando vueltas al mismo tema y no se ve solución al conflicto y que a esas personas otros temas les interesan más.

No hay grandes diferencias entre los colectivos en cuanto a las razones que mencionan para el desinterés por la política.

Jarrera politikoak / Actitudes políticas

Politikarekiko interes ezaren arrazoiak / Motivos de la falta de interés por la política

(KOLEKTIBOKA II / POR COLECTIVOS II)

Zure ustez zeintzuk dira hiru arrazoi nagusiak pertsona batzuek politikarekiko interesik ez izateko? /
En su opinión ¿cuáles son los tres motivos principales por los que algunas personas no tienen interés por la política? *

	2008ko URTARRILA ENERO 2008	POLITIKAREKIKO INTERESA INTERÉS POR LA POLÍTICA			BEGIKOTASUN POLITIKOKO SIMPATÍA POLÍTICA									
		HANDIA+NAHIKOA MUY+BASTANTE	GUTXI POCO	BATERE EZ NADA	EAJ/ PNV	PSE-EE	PP	EHAK	EA	EB	ARALAR	BAT ERE EZ NINGUNO	DENAK BERDIN TODOS POR IGUAL	Ed-EE NS-NC
POLITIKARIEK AGINDUTAKOEA EZ BETETZEA: FALTSUKERIA, GEZURRAK / INCUMPLIMIENTO DE PROMESAS DE LOS POLÍTICOS: FALSEDAD, MENTIRAS	35	36	37	33	36	40	36	32	34	36	35	36	29	30
ALDERDIEK BOTEREA ETA ABERASTEA BAKARRIK BILATZEN DUTE, BEREN INTERESARI BEGIRATZEN DIOTE / LOS PARTIDOS SÓLO BUSCAN CONSEGUIR O MANTENERSE EN EL PODER, SOLO MIRAN SUS INTERESES	18	16	18	22	20	17	12	18	20	26	24	22	19	10
EGOERA BETI BERDINA DA, BETI GAI BERA BUELTAKA, GATAZKARI EZ ZAIO IRTEBIDERIK AURKITZEN / LA SITUACIÓN ES SIEMPRE IGUAL, SIEMPRE DANDO VUELTAS AL MISMO TEMA, NO SE ENCUENTRA SOLUCIÓN AL CONFLICTO	16	16	18	12	19	11	13	21	21	24	17	12	13	13
PERTSONA HORIEI BESTE GAI BATZUK GEHIAGO INTERESATZEN ZAIZKIO / OTROS TEMAS LES INTERESAN MÁS	13	14	13	14	13	15	11	11	22	14	13	10	19	14
POLITIKARIEN EZGAITASUNA, KOHERENTZIA ETA ARDURA FALTA, KUDEAKETA TXARRA / INCOMPETENCIA CLASE POLÍTICA, FALTA DE COHERENCIA, IRRESPONSABILIDAD, MALA GESTIÓN	9	12	8	9	10	7	13	11	8	7	15	10	4	7
POLITIKARIEK EZ DUTE JENDEARI INTERESATZEN ZAIZKION GAUZEZ HITZ EGITEN, URRUN DAUDE, EZ DIOTE JENDEARI KASURIK EGITEN / LOS POLÍTICOS NO HABLAN DE LOS TEMAS QUE REALMENTE LE INTERESAN A LA GENTE, ESTÁN ALEJADOS, NO HACEN CASO A LA GENTE	9	13	8	6	9	9	3	12	7	9	10	11	8	8
POLITIKAREN EZJAKINTASUNA / PORQUE ESAS PERSONAS NO ENTIENDEN DE POLÍTICA	8	11	5	8	7	8	11	4	7	11	8	7	6	12
ALDERDIEN ARTEKO LISKARRAK, ELKARLAN FALTA / CONFLICTOS ENTRE LOS PARTIDOS, FALTA DE COLABORACIÓN	7	6	9	6	7	7	8	5	8	10	5	5	8	11
DEMOKRAZIA FALTA, BELDURRA ETA ASKATASUN FALTA, ARAZOETAN SARTU NAHI EZ IZATEA / FALTA DE DEMOCRACIA, MIEDO Y FALTA DE LIBERTAD, NO QUERER METERSE EN PROBLEMAS	5	7	5	4	5	5	5	12	3	4	3	4	8	4
POLITIKARIEK HITZ EGITEN DUTE BAINA EZ DUTE EZER EGITEN / LOS POLÍTICOS HABLAN PERO NO ACTUAN	5	3	7	5	6	5	5	6	9	2	6	6	1	5
ETSPENA, ILUSIOA GALTZEA, DESENGAINUA, FRUSTRAZIOA / DECEPCIÓN, DESILUSIÓN, DESENCANTO, DESENGAÑO, FRUSTRACIÓN	5	7	5	4	5	5	2	4	2	8	9	5	5	7
PASIBOTASUNA, EROSOTASUNA, UTZIKERIA, POLITIKAK EGUNEROKO BIZITZAN LEHEN BAINO LEKU GUTXIAGO IZATEA / PASIVIDAD, COMODIDAD, DEJAEZ, LA POLÍTICA TIENE MENOS PRESENCIA QUE ANTES EN LA VIDA DIARIA	5	8	4	2	5	5	4	10	5	8	5	3	0	2
BESTE BATZUK / OTROS	2	3	1	1	2	1	1	3	2	5	3	1	1	1
Ed-EE / NS-NC	13	10	13	15	11	15	16	10	9	9	7	14	20	16

* INKSTATUEK ESPONTANEOKI EMANDAKO ERANTZUNAK ONDOREN KODIFIKATU DIRA. PORTZENTAJEEN BATURA EZ DA 100, HIRU ARRAZOI AIPATU AHAL ZIRELAKO. /
SE HA REALIZADO UNA CODIFICACIÓN POSTERIOR DE LAS RESPUESTAS DADAS ESPONTÁNEAMENTE POR LAS PERSONAS ENCUESTADAS. LOS PORCENTAJES NO SUMAN 100 PORQUE SE PODÍAN MENCIONAR HASTA TRES MOTIVOS.

Ez dago alde handirik kolektiboen artean politikarekiko interes falta azaltzeko ematen dituzten arrazoiak begiratu.

Dena dela, politikariak agindutakoa ez betetzea eta gezurrak esatea gainerakoek baino gehiago aipatu dute PSE-EEren jarraitzaileek, alderdiek boterea eta aberastasuna bakarrik bilatzen dituztela eta beren interesei begiratzen dietela EBren eta Aralarrenek, eta egoera ez dela aldatzen, beti gauza berarekin gabilzala eta gatazkari irtebiderik ez zaiola ikusten EB, EHAK eta EAren jarraitzaileek.

No hay grandes diferencias entre los colectivos en cuanto a las razones que mencionan para explicar el desinterés por la política.

En cualquier caso, el incumplimiento de las promesas de los políticos y las mentiras son algo más mencionadas por quienes simpatizan con PSE-EE, que los partidos solo buscan el poder y el enriquecimiento y miran por sus intereses por quienes simpatizan con EB y Aralar, y que la situación no cambia, que siempre estamos dando vueltas al mismo tema, no hay esperanza, no se ve solución al conflicto por las y los simpatizantes de EB, EHAK y EA.

Jarrera politikoak / Actitudes políticas

Politikarekiko interesaren bilakaera / Evolución del interés por la política

(GUZTIZKOAK ETA KOLEKTIBOKA / TOTALES Y POR COLECTIVOS)

Orain politikarekiko duzun interesa duela urte batzuk baino handiagoa, berdina edo txikiagoa dela esango zenuke? /
¿Diría Ud. que últimamente su interés por la política es mayor que hace unos años, igual, o menor?

	2008KO URTARRILA ENERO 2008	LURRALDEA / TERRITORIO			SEXUA / SEXO		ADIN TALDEAK GRUPOS DE EDAD			
		ARABA	BIZKAIA	GIPUZKOA	GIZONEZKOA VARÓN	EMAKUMEZKOA MUJER	18-29	30-45	46-64	≥65
HANDIAGOA / MAYOR	11	10	12	10	11	11	16	11	9	9
BERDINA / IGUAL	60	52	68	49	61	59	65	60	54	61
TXIKIAGOA / MENOR	28	37	19	40	27	30	19	28	36	29
Ed-Ee / NS-Nc	1	0	1	1	1	1	1	1	1	1
(EHUNEKO BERTIKALAK) / (PORCENTAJES VERTICALES)	100	100	100	100	100	100	100	100	100	100

	2008KO URTARRILA ENERO 2008	POLITIKAREKIKO INTERESA INTERÉS POR LA POLÍTICA			BEGIKOTASUN POLITIKOA SIMPATÍA POLÍTICA									
		HANDIA+NAHIKOA MUY+BASTANTE	GUTXI POCO	BATERE EZ NADA	EAJ/ PNV	PSE-EE	PP	EHAk	EA	EB	ARALAR	BAT ERE EZ NINGUNO	DENAK BERDIN TODOS POR IGUAL	Ed-Ee NS-Nc
HANDIAGOA / MAYOR	11	18	10	6	10	14	12	10	8	13	10	11	11	8
BERDINA / IGUAL	60	58	61	60	62	62	65	61	59	51	49	54	64	63
TXIKIAGOA / MENOR	28	23	28	32	28	24	23	28	33	35	40	33	24	27
Ed-Ee / NS-Nc	1	1	0	1	0	1	0	1	0	1	2	1	1	2
(EHUNEKO BERTIKALAK) / (PORCENTAJES VERTICALES)	100	100	100	100	100	100	100	100	100	100	100	100	100	100

- Herritar gehienek politikarekiko interes maila ez da aldatu azken urteotan. Hala ere politikarekiko lehen baino interes gutxiago dutenak interes handiagoa dutenak baino gehiago dira.
- Politikarekiko interesa galdu dutenak gehiago dira arabarren eta gipuzkoarren artean bizkaitarren artean baino eta 46 eta 64 urte bitarteko artean, gainerako adin taldeetan baino.
- Politikarekiko interes galtzea nabarmenagoa da EAren, EBren eta Aralarren jarraitzaileen artean, eta inolako alderdirekiko begikotasunik ez dutenen artean gainerako taldeetan baino.
- Politikarekiko zenbat eta interes gutxiago izan, orduan eta gehiago dira interesa galdu dutela diotenak.

- El nivel de interés por la política de la mayoría de las y los ciudadanos no ha variado en los últimos años. Sin embargo, son más quienes dicen estar menos interesados que antes, que quienes dicen tener más interés.
- Quienes han disminuido su interés por la política son más entre las y los alaveses y guipuzcoanos que entre las y los vizcaínos, y entre quienes tienen entre 46 y 64 años más que en el resto de los grupos de edad.
- La pérdida de interés por la política es más acusada entre quienes simpatizan con EA, EB y Aralar y entre quienes no simpatizan con ningún partido que en el resto de los colectivos.
- A medida que desciende el interés por la política son más quienes dicen haber perdido interés.

Jarrera politikoak / Actitudes políticas

Politikarekiko interesa galtzeko arrazoiak / Motivos de la pérdida de interés por la política

(GUZTIZKOAK ETA KOLEKTIBOKA | / TOTALES Y POR COLECTIVOS I)

Eta zuk azkenaldian politikarekiko lehen baino interes gutxiago izateko, zeintzuk dira hiru arrazoi nagusiak? /
Y ¿cuáles son los tres motivos principales por los que su interés por la política ha disminuido últimamente? *

POLITIKAREKIKO INTERESA GALDU DUTENEI BAKARRIK GALDETU ZAIE (BIZTANLEEN %28) / PREGUNTA REALIZADA SÓLO A QUIENES DICEN HABER PERDIDO INTERÉS POR LA POLÍTICA (28% DE LA POBLACIÓN)	2008ko URTARRILA ENERO 2008	LURRALDEA / TERRITORIO			SEXUA / SEXO		ADIN TALDEAK GRUPOS DE EDAD			
		ÁRABA	BIZKAIA	GIPUZKOA	GIZONEZKOA VARÓN	EMAKUMEZKOA MUJER	18-29	30-45	46-64	≥65
POLITIKARIEK AGINDUTAKOEA EZ BETETZEA: FALTSUKERIA, GEZURRAK / INCUMPLIMIENTO DE PROMESAS DE LOS POLÍTICOS: FALSEDAD, MENTIRAS	24	13	33	20	19	27	19	22	26	25
EGOERA BETI BERDINA DA, BETI GAI BERA BUELTAKA, GATAZKARI EZ ZAIO IRTENBIDERIK AURKITZEN / LA SITUACIÓN ES SIEMPRE IGUAL, SIEMPRE DANDO VUELTAS AL MISMO TEMA, NO SE ENCUENTRA SOLUCIÓN AL CONFLICTO...	16	7	22	15	16	16	15	21	16	9
ALDERDIEK BOTEREA ETA ABERASTEA BAKARRIK BILATZEN DUTE, BEREN INTERESARI BEGIRATZEN DIOTE / LOS PARTIDOS SÓLO BUSCAN CONSEGUIR O MANTENERSE EN EL PODER, SOLO MIRAN SUS INTERESES.....	12	9	16	9	12	11	7	13	15	7
ETSIPENA, ILUSIOA GALTZEA, DESENGAINUA, FRUSTRAZIOA / DECEPCIÓN, DESILUSIÓN, DESENCANTO, DESENGAÑO, FRUSTRACIÓN	11	8	14	10	13	9	9	8	14	11
BESTE GAI BATZUK GEHIAGO INTERESATZEN ZAIZKIT / OTROS TEMAS ME INTERESAN MÁS	9	5	10	9	8	10	12	10	5	11
POLITIKARIEN EZGATASUNA, KOHERENTZIA ETA ARDURA FALTA, KUDEAKETA TXARRA / INCOMPETENCIA DE LA CLASE POLÍTICA, FALTA DE COHERENCIA, IRRESPONSABILIDAD, MALA GESTIÓN	6	8	8	4	9	4	6	6	8	4
POLITIKARIEK EZ DUTE JENDEARI INTERESATZEN ZAIZKION GAUZEZ HITZ EGITEN, URRUN DAUDE, EZ DIOTE JENDEARI KASURIK EGITEN / LOS POLÍTICOS NO HABLAN DE LOS TEMAS QUE REALMENTE LE INTERESAN A LA GENTE, ESTÁN ALEJADOS, NO HACEN CASO A LA GENTE.....	5	3	10	2	6	5	4	6	5	6
ALDERDIEN ARTEKO LISKARRAK, ELKARLAN FALTA / CONFLICTOS ENTRE LOS PARTIDOS, FALTA DE COLABORACIÓN	5	4	7	3	4	5	4	4	5	7
DEMOKRAZIA FALTA, BELDURRA ETA ASKATASUN FALTA, ARAZOETAN SARTU NAHI EZ IZATEA / FALTA DE DEMOCRACIA, MIEDO Y FALTA DE LIBERTAD, NO QUERER METERME EN PROBLEMAS	4	2	5	4	7	3	4	4	5	4
POLITIKAREN EZJAKINTASUNA / PORQUE NO ENTIENDO DE POLÍTICA	2	0	4	2	1	3	4	1	1	3
POLITIKARIEK HITZ EGITEN DUTE BAINA EZ DUTE EZER EGITEN / LOS POLÍTICOS HABLAN PERO NO ACTUAN.....	2	0	3	2	2	2	2	3	1	2
PASIBOTASUNA, EROSOTASUNA, UTZIKERIA, POLITIKAK EGUNEROKO BIZITZAN LEHEN BAINO LEKU GUTXIAGO IZATEA / PASIVIDAD, COMODIDAD, DEJADEZ, LA POLÍTICA TIENE MENOS PRESENCIA QUE ANTES EN LA VIDA DIARIA.....	1	4	1	1	1	1	1	0	2	1
BESTE BATZUK / OTROS.....	1	0	3	0	1	1	0	1	1	1
ED-Ee /Ns-Nc.....	9	21	1	16	8	9	7	9	9	9

* INKSTATUEK ESPONTANEOKI EMANDAKO ERANTZUNAK ONDOREN KODIFIKATU DIRA. PORTZENTAJEEN BATURA EZ DA 100, HIRU ARRAZOI AIPATU AHAL ZIRELAKO. / SE HA REALIZADO UNA CODIFICACIÓN POSTERIOR DE LAS RESPUESTAS DADAS ESPONTÁNEAMENTE POR LAS PERSONAS ENCUESTADAS. LOS PORCENTAJES NO SUMAN 100 PORQUE SE PODÍAN MENCIONAR HASTA TRES MOTIVOS.

Azkenaldian politikarekiko interes gutxiago dutela esan dutenek (biztanleriaren %28), horretarako arrazoi nagusizat aipatu dute politikariek agindutakoa ez dutela betetzen eta gezurrak esaten dituztela. Ondoren gehien aipatutakoak dira egoera beti berdina dagoela, ez dagoela itxaropenik eta gatazkari irtenbiderik ez zaiola ikusten, alderdiek eta politikariek boterea lortzea eta aberastea besterik ez dutela nahi eta euren interesei bakarrik begiratzen dietela, eta etsipena, ilusioa galtzea, desengainua eta frustrazioa.

Quienes dicen que últimamente han perdido interés por la política (28% de la población) han mencionado como motivos principal que las y los políticos no cumplen lo prometido y mienten. Le siguen que la situación está siempre igual, no hay esperanza y no se ve solución al conflicto, que los partidos y las y los políticos sólo quieren lograr el poder y enriquecerse y sólo miran por sus intereses ,y la decepción, desilusión, desencanto, desengaño y frustración.

Jarrera politikoak / Actitudes políticas

Politikarekiko interesa galtzeko arrazoiak / Motivos de la pérdida de interés por la política

(KOLEKTIBOKA II / POR COLECTIVOS II)

Eta zuk azkenaldian politikarekiko lehen baino interes gutxiago izateko, zeintzuk dira hiru arrazoi nagusiak? /

Y ¿cuáles son los tres motivos principales por los que su interés por la política ha disminuido últimamente? *

POLITIKAREKIKO INTERESA GALDU DUTENEI BAKARRIK GALDETU ZAIE (BIZTANLEEN %28) / PREGUNTA REALIZADA SÓLO A QUIENES DICEN HABER PERDIDO INTERÉS POR LA POLÍTICA (28% DE LA POBLACIÓN)	2008ko URTARRILA ENERO 2008	POLITIKAREKIKO INTERESA INTERÉS POR LA POLÍTICA			BEGIKOTASUN POLITIKOAK SIMPATÍA POLÍTICA									
		HANDIA+NAHIOKA MUY+BASTANTE	GUTXI POCO	BATERE EZ NADA	EAJ/ PNV	PSE-EE	PP	EHAK	EA	EB	ARALAR	BAT ERE EZ NINGUNO	DENAK BERDIN TODOS POR IGUAL	Ed-EE NS-NC
POLITIKARIEK AGINDUTAKOEA EZ BETETZEA: FALTSUKERIA, GEZURRAK / INCUMPLIMIENTO DE PROMESAS DE LOS POLÍTICOS: FALSEDAD, MENTIRAS	24	19	21	29	20	24	20	11	30	24	26	29	43	22
EGOERA BETI BERDINA DA, BETI GAI BERA BUELAKA, GATAZKARI EZ ZAIO IRTEBIDERIK AURKITZEN / LA SITUACIÓN ES SIEMPRE IGUAL, SIEMPRE DANDO VUELTAS AL MISMO TEMA, NO SE ENCUENTRA SOLUCIÓN AL CONFLICTO.....	16	18	20	10	18	9	5	19	16	23	17	22	8	15
ALDERDIEK BOTEREA ETA ABERASTEA BAKARRIK BILATZEN DUTE, BEREN INTERESARI BEGIRATZEN DIOTE / LOS PARTIDOS SÓLO BUSCAN CONSEGUIR O MANTENERSE EN EL PODER, SOLO MIRAN SUS INTERESES.....	12	10	11	13	10	8	1	12	13	18	21	11	22	10
ETSIPENA, ILUSIOA GALTZEA, DESENGAINUA, FRUSTRAZIOA / DECEPCIÓN, DESILUSIÓN, DESENCANTO, DESENGAÑO, FRUSTRACIÓN	11	18	9	9	11	14	3	15	5	15	10	12	11	6
BESTE GAI BATZUK GEHIAGO INTERESATZEN ZAIZKIT / OTROS TEMAS ME INTERESAN MÁS.....	9	3	9	11	9	13	7	8	14	6	12	6	7	6
POLITIKARIEN EZGAITASUNA, KOHERENTZIA ETA AARDURA FALTA, KUDEAKETA TXARRA / INCOMPETENCIA CLASE POLÍTICA, FALTA DE COHERENCIA, IRRESPONSABILIDAD, MALA GESTIÓN.....	6	8	5	6	7	8	12	2	3	8	6	7	3	3
POLITIKARIEK EZ DUTE JENDEARI INTERESATZEN ZAIZKION GAUZEZ HITZ EGITEN, URRUN DAUDE, EZ DIOTE JENDEARI KASURIK EGITEN / LOS POLÍTICOS NO HABLAN DE LOS TEMAS QUE REALMENTE LE INTERESAN A LA GENTE, ESTÁN ALEJADOS, NO HACEN CASO A LA GENTE.....	5	6	5	4	6	2	5	8	0	5	4	6	7	10
ALDERDIEN ARTEKO LISKARRAK, ELKARLAN FALTA / CONFLICTOS ENTRE LOS PARTIDOS, FALTA DE COLABORACIÓN	5	4	5	5	6	4	0	7	2	6	2	6	6	3
DEMOKRAZIA FALTA, BELDURRA ETA ASKATASUN FALTA, ARAZOETAN SARTU NAHI EZ IZATEA / FALTA DE DEMOCRACIA, MIEDO Y FALTA DE LIBERTAD, NO QUERER METERME EN PROBLEMAS.....	4	6	6	1	1	2	5	17	3	6	1	8	0	4
POLITIKAREN EZJAKINTASUNA / PORQUE NO ENTIENDO DE POLÍTICA.....	2	1	2	4	4	1	0	0	5	0	0	3	1	2
POLITIKARIEK HITZ EGITEN DUTE BAINA EZ DUTE EZER EGITEN / LOS POLÍTICOS HABLAN PERO NO ACTUAN	2	3	1	2	3	1	0	1	0	0	3	3	0	0
PASIBOTASUNA, EROSOTASUNA, UTZIKERIA, POLITIKAK EGUNEROKO BIZITZAN LEHEN BAINO LEKU GUTXIAGO IZATEA / PASIVIDAD, COMODIDAD, DEJAEZ, LA POLÍTICA TIENE MENOS PRESENCIA QUE ANTES EN LA VIDA DIARIA.....	1	1	1	1	1	3	0	1	0	4	5	1	0	0
BESTE BATZUK / OTROS	1	2	0	1	0	1	0	0	2	6	0	1	0	0
Ed-EE / NS-NC.....	9	8	8	10	10	9	12	10	11	4	9	6	6	11

*INKESTATUEK ESPONTANEOKI EMANDAKO ERANTZUNAK ONDOREN KODIFIKATU DIRA. PORTZENTAJEEN BATURA EZ DA 100, HIRU ARRAZOI AIPATU AHAL ZIRELAKO. BEGIKOTASUN POLITIKOAREN ARABERAKO KOLEKTIBOEN DATUAK ZUHURTZIA HANDIZ HARTU BEHAR DIRA, POLITIKAREKIKO INTERESA GALDU DUTENEI BAKARRIK EGINDAKO GALDERA DENEZ, TALDE GEHIENETAN JENDE KOPURUA OSO TXIKIA BAITA / SE HA REALIZADO UNA CODIFICACIÓN POSTERIOR DE LAS RESPUESTAS DADAS ESPONTÁNEAMENTE POR LAS PERSONAS ENCUESTADAS. LOS PORCENTAJES NO SUMAN 100 PORQUE SE PODÍAN MENCIONAR HASTA TRES MOTIVOS. LOS DATOS DE LOS COLECTIVOS DE SIMPATIZANTES SE DEBEN TOMAR CON GRAN PRECAUCIÓN YA QUE SIENDO UNA PREGUNTA REALIZADA ÚNICAMENTE A QUIENES HAN PERDIDO INTERÉS POR LA POLÍTICA, LA MAYORÍA DE LOS GRUPOS TIENEN MUY POCOS EFECTIVOS.

Politikarien faltsukeria eta agindutakoa ez betetzea gehiago aipatu dute politikarekiko batere interesik ez dutenek, eta aldiz, politikarekiko interesen bat dutenek egoera beti berdina dela eta gatazkari irtebiderik ez gaituz gainerakoek baino gehiago aipatu dute.

Interesa galduta ere, oraindik politikarekiko interes handia edo nahikoa dutenek gainerakoek baino gehiago aipatu dute etsipena eta ilusioa galtzea. Aipatzekoa da EHAKren jarraitzaileen artean askok diotela politikarekiko interesa galtzeko arrazoiak demokrazia eta askatasun falta, beldurra edo arazoetan sartu nahi ez izatea dela.

La falsedad de los políticos y el incumplimiento de las promesas ha sido más mencionada por quienes no tienen ningún interés por la política, y por el contrario, quienes tienen algún interés han mencionado más que el resto que la situación es siempre la misma y no se ve solución al conflicto.

Quienes a pesar de haber perdido interés siguen teniendo mucho o bastante interés por la política mencionan más que el resto la decepción y la pérdida de ilusión. Es destacable el porcentaje de simpatizantes de EHAK que aducen como motivo para la pérdida de interés por la política la falta de democracia y libertad, el miedo y no querer meterse en problemas.

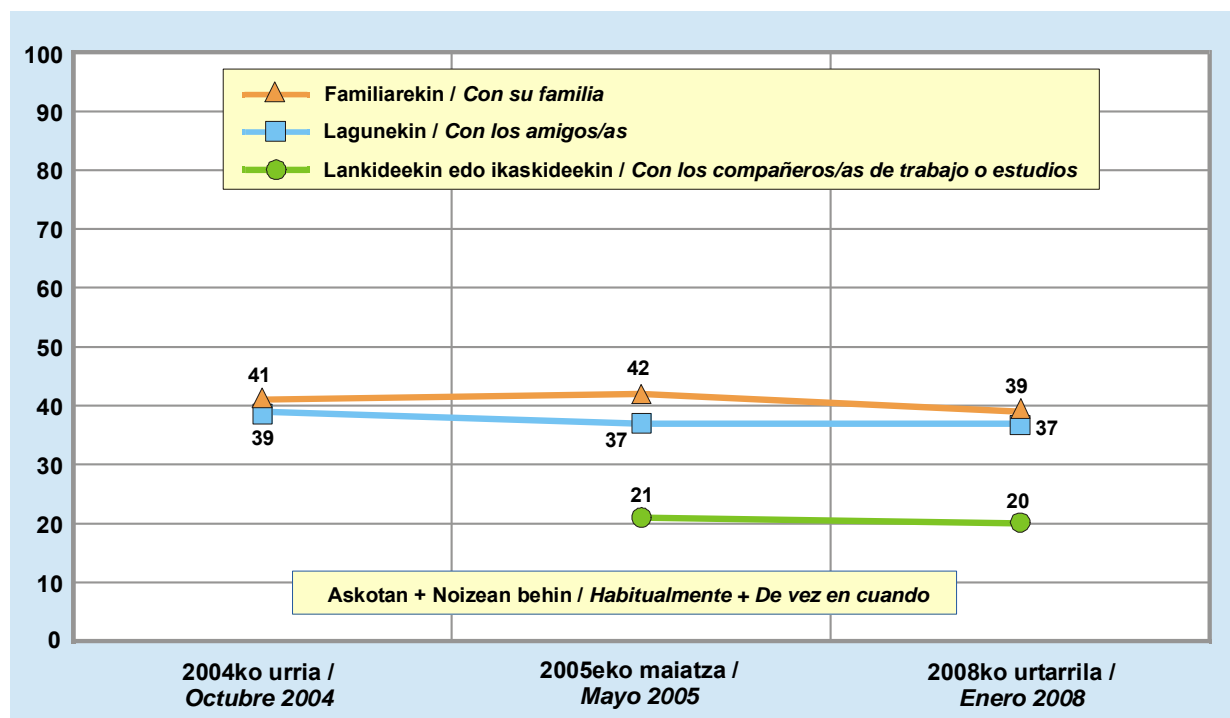
Jarrera politikoak / Actitudes políticas

Politikaz hitz egiteko maiztasuna / Frecuencia con la que se habla de política

(GUZTIZKOAK ETA BILAKAERA / TOTALES Y EVOLUCIÓN)

Zure etxean familiarekin zaudenean, gai politikoei buruz hitz egiten da? Eta zure lagunekin zaudenean? Eta lankideekin edo ikaskideekin zaudenean? /

Quando está en su casa, con su familia, ¿se habla sobre cuestiones políticas? Y ¿cuando está con sus amigos o amigas? Y ¿cuando está con sus compañeros o compañeras de trabajo o estudios?



EAEko hamar herritarretatik lauk askotan edo noizean behin hitz egiten dute politikaz familiarekin, apur bat gutxiagok lagunekin eta are gutxiagok ikaskide edo lankideekin.

Kopuru hauek ez dute aldaketa handirik izan azken urteotan.

Cuatro de cada diez ciudadanos y ciudadanas de la CAPV hablan habitualmente o de vez en cuando sobre política con su familia, algunos menos con las y los amigos y menos aún con las y los compañeros de estudios o trabajo.

Estos porcentajes no han variado en los últimos años.

Jarrera politikoak / Actitudes políticas

Familiarekin politikaz hitz egiteko maiztasuna / Frecuencia con la que se habla de política con la familia

(KOLEKTIBOKA / POR COLECTIVOS)

Zure etxean familiarekin zaudenean, gai politikoei buruz hitz egiten da? / Cuando está en su casa, con su familia, ¿se habla sobre cuestiones políticas?

	2008KO URTARRILA ENERO 2008	LURRALDEA / TERRITORIO			SEXUA / SEXO		ADIN TALDEAK GRUPOS DE EDAD			
		ARABA	BIZKAIA	GIPUZKOA	GIZONEZKOA VARÓN	EMAKUMEZKOA MUJER	18-29	30-45	46-64	≥65
ASKOTAN / HABITUALMENTE.....	11	13	11	11	12	10	9	12	16	6
NOIZEAN BEHIN / DE VEZ EN CUANDO.....	28	29	25	31	29	26	29	31	28	20
GUTXITAN / RARA VEZ.....	24	23	25	23	25	23	27	25	21	24
INOIZ EZ EDO IA INOIZ EZ / NUNCA O CASI NUNCA.....	37	34	39	34	34	40	35	32	34	50
Ed-Ee / Ns-Nc.....	0	0	0	0	0	0	0	0	0	0
(EHUNEKO BERTIKALAK) / (PORCENTAJES VERTICALES).....	100	100	100	100	100	100	100	100	100	100

	2008KO URTARRILA ENERO 2008	POLITIKAREKIKO INTERESA INTERÉS POR LA POLÍTICA			BEGIKOTASUN POLITIKOA SIMPATÍA POLÍTICA									
		HANDIA+NAHIKOA MUY+BASTANTE	GUTXI POCO	BATERE EZ NADA	EAJ/ PNV	PSE-EE	PP	EHAK	EA	EB	ARALAR	BAT ERE EZ NINGUNO	DENAK BERDIN TODOS POR IGUAL	Ed-Ee NS-NC
ASKOTAN / HABITUALMENTE.....	11	31	5	2	10	8	14	24	7	20	23	8	3	6
NOIZEAN BEHIN / DE VEZ EN CUANDO.....	28	41	30	13	28	27	28	36	44	32	33	23	23	16
GUTXITAN / RARA VEZ.....	24	15	34	18	27	23	24	19	26	24	21	22	19	31
INOIZ EZ EDO IA INOIZ EZ / NUNCA O CASI NUNCA.....	37	11	31	66	35	41	34	18	24	24	23	47	55	46
Ed-Ee / Ns-Nc.....	0	1	0	0	0	1	0	2	0	1	0	0	0	1
(EHUNEKO BERTIKALAK) / (PORCENTAJES VERTICALES).....	100	100	100	100	100	100	100	100	100	100	100	100	100	100

Gizonezkoek emakumezkoek baino gehixeago hitz egiten dute politikaz familiarekin, eta 30 eta 64 urte bitartekoek ere gainerako adin taldeetakoek baino gehiago.

Politikarekiko zenbat eta interes handiagoa izan, maizago hitz egiten da politikaz familiarekin eta EHAKren, Aralarren, EBren eta EAren jarraitzaileek gainerakoek baino gehiago hitz egiten dute.

Los hombres hablan algo más que las mujeres de política con la familia, y quienes tienen entre 30 y 64 años más que el resto de los grupos de edad.

A mayor interés por la política mayor es también la frecuencia con la que se habla de política con la familia y las y los simpatizantes de EHAK, Aralar, EB y EA hablan de política con la familia con más frecuencia que el resto.

Jarrera politikoak / Actitudes políticas

Lagunekin politikaz hitz egiteko maiztasuna / Frecuencia con la que se habla de política con las amistades

(KOLEKTIBOKA / POR COLECTIVOS)

Eta zure lagunekin zaudenean gai politikoei buruz hitz egiten da? / Y ¿cuando está con sus amigos o amigas se habla sobre cuestiones políticas?

	2008KO URTARRILA	LURRALDEA / TERRITORIO			SEXUA / SEXO		ADIN TALDEAK GRUPOS DE EDAD			
	ENERO 2008	ARABA	BIZKAIA	GIPUZKOA	GIZONEZKOA VARÓN	EMAKUMEZKOA MUJER	18-29	30-45	46-64	≥65
ASKOTAN / HABITUALMENTE.....	9	11	10	9	12	7	8	10	13	6
NOIZEAN BEHIN / DE VEZ EN CUANDO.....	28	27	26	33	32	25	28	33	30	18
GUTXITAN / RARA VEZ.....	26	24	26	25	26	25	25	26	26	24
INOIZ EZ EDO IA INOIZ EZ / NUNCA O CASI NUNCA.....	36	38	38	33	30	43	38	30	30	52
Ed-Ee / Ns-Nc.....	0	0	1	0	0	0	0	0	0	0
(EHUNEKO BERTIKALAK) / (PORCENTAJES VERTICALES).....	100	100	100	100	100	100	100	100	100	100

	2008KO URTARRILA	POLITIKAREKIKO INTERESA INTERÉS POR LA POLÍTICA			BEGIKOTASUN POLITIKOA SIMPATÍA POLÍTICA									
	ENERO 2008	HANDIA+NAHIKOA MUY+BASTANTE	GUTXI POCO	BATERE EZ NADA	EAJ/ PNV	PSE-EE	PP	EHAK	EA	EB	ARALAR	BAT ERE EZ NINGUNO	DENAK BERDIN TODOS POR IGUAL	Ed-Ee NS-NC
ASKOTAN / HABITUALMENTE.....	9	27	5	1	8	6	7	24	10	17	21	6	4	3
NOIZEAN BEHIN / DE VEZ EN CUANDO.....	28	45	30	13	27	27	26	43	35	38	48	21	20	19
GUTXITAN / RARA VEZ.....	26	18	35	20	30	28	26	19	29	26	16	23	18	28
INOIZ EZ EDO IA INOIZ EZ / NUNCA O CASI NUNCA.....	36	11	30	66	35	38	41	14	27	18	15	48	59	48
Ed-Ee / Ns-Nc.....	0	0	0	0	0	0	0	0	0	1	0	1	0	1
(EHUNEKO BERTIKALAK) / (PORCENTAJES VERTICALES).....	100	100	100	100	100	100	100	100	100	100	100	100	100	100

Gipuzkoarrek bizkaitarrek eta arabarrek baino pixka bat gehiago hitz egiten dute politikaz lagunekin, gizonezkoek emakumezkoek baino gehiago eta 30 eta 64 urte bitartekoek ere gainerakoek baino gehiago.

Politikarekiko zenbat eta interes handiagoa izan, orduan eta gehiago hitz egiten da lagunekin politikaz eta EAre, EBren eta, batez ere, Aralarren eta EHAKren jarraitzaileek gainerakoek baino gehiago hitz egiten dute.

Las y los guipuzcoanos hablan algo más de política con las y los amigos que vizcaínos y alaveses, los hombres más que las mujeres y quienes tienen entre 30 y 64 años más que el resto.

A mayor interés por la política, mayor es también la frecuencia con la que se habla de ésta con las y los amigos, y las y los simpatizantes de EA, EB y, sobre todo, Aralar y EHAK lo hacen con más frecuencia que el resto.

Jarrera politikoak / Actitudes políticas

Lankide edo ikaskideekin politikaz hitz egiteko maiztasuna / Frecuencia con la que se habla de política con las y los compañeros de trabajo o estudios

(KOLEKTIBOKA / POR COLECTIVOS)

Eta lankideekin edo ikaskideekin zaudenean gai politikoei buruz hitz egiten da? /

Y ¿cuando está con sus compañeros o compañeras de trabajo o estudios se habla sobre cuestiones políticas?

	BIZTANLERIA OSOA TOTAL POBLACIÓN 2008KO URTARRILA ENERO 2008	LAN EGIN EDO IKASTEN DUTENAK / TRABAJAN O ESTUDIAN									
		2008KO URTARRILA ENERO 2008	LURRALDEA / TERRITORIO			SEXUA / SEXO		ADIN TALDEAK GRUPOS DE EDAD			
			ARABA	BIZKAIA	GIPUZKOA	GIZONEZKOA VARÓN	EMAKUMEZKOA MUJER	18-29	30-45	46-64	≥65
ASKOTAN / HABITUALMENTE	4	6	9	6	5	6	5	4	6	7	5
NOIZEAN BEHIN / DE VEZ EN CUANDO	16	25	21	24	28	29	18	23	26	25	14
GUTXITAN / RARA VEZ	16	26	25	26	25	25	27	24	25	30	23
INOIZ EZ EDO IA INOIZ EZ / NUNCA O CASI NUNCA	27	43	44	44	42	39	50	49	42	37	54
Ed-Ee / Ns-Nc	0	1	0	1	0	1	1	0	0	1	5
Ez du lanik egiten edo ikasten / Ni trabaja ni estudia	37										
(EHUNEKO BERTIKALAK) / (PORCENTAJES VERTICALES)	100	100	100	100	100	100	100	100	100	100	100

	2008KO URTARRILA ENERO 2008	LAN EGIN EDO IKASTEN DUTENAK / TRABAJAN O ESTUDIAN													
		POLITIKAREKIKO INTERESA INTERÉS POR LA POLÍTICA			BEGIKOTASUN POLITIKOA SIMPATÍA POLÍTICA										
		HANDIA+NAHIKOA MUY+BASTANTE	GUTXI POCO	BATERE EZ NADA	EAJ/ PNV	PSE-EE	PP	EHAK	EA	EB	ARALAR	BAT ERE EZ NINGUNO	DENAK BERDIN TODOS POR IGUAL	Ed-Ee Ns-Nc	
ASKOTAN / HABITUALMENTE	6	13	3	1	6	6	4	10	2	7	11	4	2	3	
NOIZEAN BEHIN / DE VEZ EN CUANDO	25	39	23	12	22	30	23	36	27	32	33	15	14	19	
GUTXITAN / RARA VEZ	26	23	32	18	29	21	26	25	37	31	28	24	14	26	
INOIZ EZ EDO IA INOIZ EZ / NUNCA O CASI NUNCA	43	23	42	69	42	42	48	29	34	28	28	58	69	52	
Ed-Ee / Ns-Nc	1	1	0	1	1	1	0	0	0	2	0	0	0	0	
(EHUNEKO BERTIKALAK) / (PORCENTAJES VERTICALES)	100	100	100	100	100	100	100	100	100	100	100	100	100	100	

Biztanleriaren zati handi batek (%37k) ez du lanik egiten ez ikasten ere. Dena dela, lan edo ikasi egiten dutenak kontuan hartuta, ikus daiteke gizonezkoek emakumezkoek baino gehiago hitz egiten dutela politikaz ikaskide edo lankideekin eta 30 eta 64 urte bitartekoek ere gainerakoek baino gehiago.

Politikarekiko zenbat eta interes handiagoa izan, orduan eta gehiago hitz egiten da politikaz ikaskide edo lankideekin eta EHAKren eta Aralarren jarraitzaileek gainerakoek baino maizago egiten dute.

Una parte importante de la población (37%) no trabaja ni estudia. De todas maneras, teniendo en cuenta a quienes sí lo hacen, se observa que los hombres hablan de política con las y los compañeros de trabajo o estudios más que las mujeres y quienes tienen entre 30 y 64 años más que los demás.

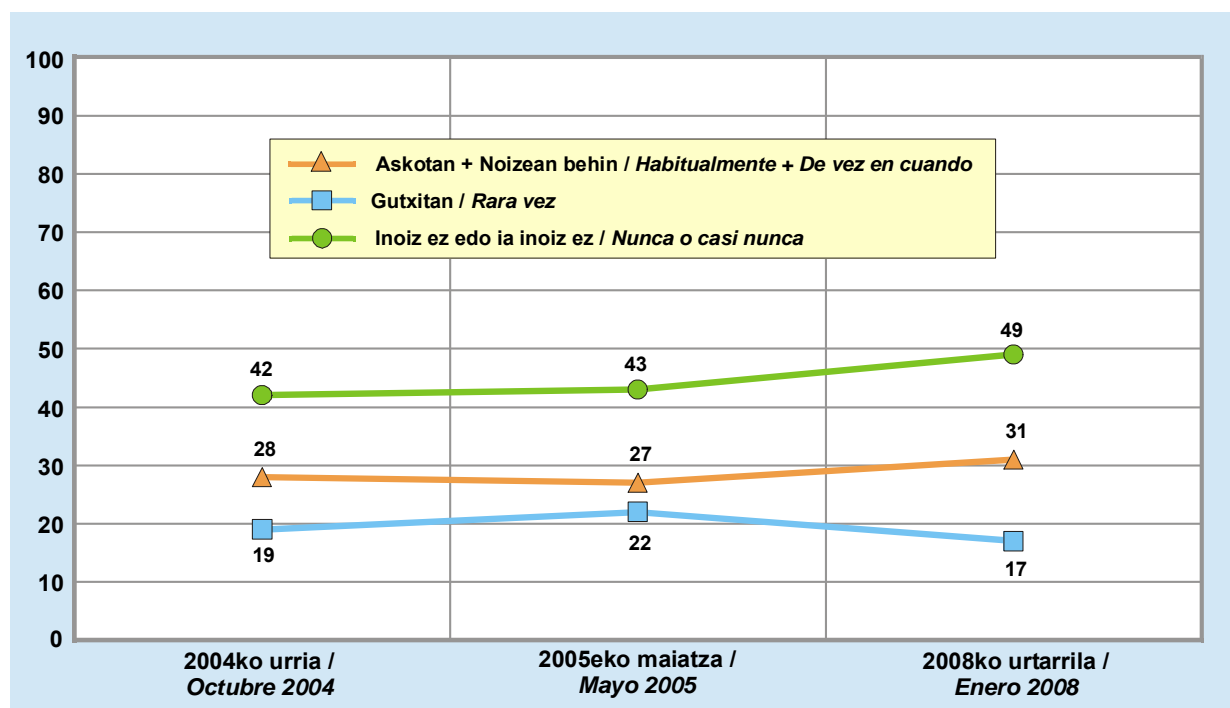
A mayor interés por la política con más frecuencia se habla de ella con las y los compañeros de trabajo o estudios y quienes simpatizan con EHAK y Aralar lo hacen más frecuentemente que el resto.

Jarrera politikoak / Actitudes políticas

Etxean politikaz hitz egitearen oroimena / Recuerdo de hablar de política en casa

(GUZTIZKOAK ETA BILAKAERA / TOTALES Y EVOLUCIÓN)

Gogoratzen duzu haurra edo gaztetxoa zinenean zure etxean zenbatetan hitz egiten zen politikari buruz? /
¿Recuerda cuando era niño/a o adolescente, con qué frecuencia solía hablarse de política en su casa?



Biztanleriaren erdiak dio haurra edo gaztetxoa zenean bere etxean ez zela inoiz edo ia inoiz politikaz hitz egiten.

Espero zitekeen bezala, aurreko neurketekiko ez da aldaketa nabarmenik izan, baina azken honetan gehixeago izan dira beren etxean inoiz ez zela politikaz hitz egiten esan dutenak.

La mitad de la población afirma que cuando era niño/a o adolescente, en su casa no se hablaba nunca o casi nunca sobre política.

Como era de esperar, no ha habido grandes cambios con respecto a mediciones anteriores, aunque en esta última ha ascendido algo el porcentaje de quienes dicen que en su casa nunca se hablaba de política.

Jarrera politikoak / Actitudes políticas

Etxean politikaz hitz egitearen oroimena / Recuerdo de hablar de política en casa

(KOLEKTIBOKA / POR COLECTIVOS)

Gogoratzen duzu haurra edo gaztetxoa zinenen zure etxean zenbatetan hitz egiten zen politikari buruz? /
¿Recuerda cuando era niño/a o adolescente, con qué frecuencia solía hablarse de política en su casa?

	2008KO URTARRILA ENERO 2008	LURRALDEA / TERRITORIO			SEXUA / SEXO		ADIN TALDEAK GRUPOS DE EDAD			
		ARABA	BIZKAIA	GIPUZKOA	GIZONEZKOA VARÓN	EMAKUMEZKOA MUJER	18-29	30-45	46-64	≥65
ASKOTAN / HABITUALMENTE	11	12	10	11	12	10	11	14	11	6
NOIZEAN BEHIN / DE VEZ EN CUANDO	20	21	17	24	20	19	24	25	16	11
GUTXITAN / RARA VEZ	17	14	18	18	18	17	20	19	16	14
INOIZ EZ EDO IA INOIZ EZ / NUNCA O CASI NUNCA	49	50	52	44	47	51	42	40	55	64
Ez DU GOGORATZEN / No RECUERDA *	3	2	3	3	3	3	3	3	2	4
Ed-Ee / Ns-Nc	0	0	0	0	0	0	1	0	0	1
(EHUNEKO BERTIKALAK) / (PORCENTAJES VERTICALES)	100	100	100	100	100	100	100	100	100	100

	2008KO URTARRILA ENERO 2008	POLITIKAREKIKO INTERESA INTERÉS POR LA POLÍTICA			BEGIKOTASUN POLITIKOA SIMPATÍA POLÍTICA									
		HANDIA+NAHIKOA MUY+BASTANTE	GUTXI POCO	BATERE EZ NADA	EAJ/ PNV	PSE-EE	PP	EHAk	EA	EB	ARALAR	BAT ERE EZ NINGUNO	DENAK BERDIN TODOS POR IGUAL	Ed-Ee Ns-Nc
ASKOTAN / HABITUALMENTE	11	25	8	3	10	12	8	20	7	21	17	7	5	6
NOIZEAN BEHIN / DE VEZ EN CUANDO	20	29	20	12	17	17	14	37	27	24	27	14	18	19
GUTXITAN / RARA VEZ	17	16	21	13	17	16	16	18	15	19	21	17	16	23
INOIZ EZ EDO IA INOIZ EZ / NUNCA O CASI NUNCA	49	28	49	67	53	52	59	24	50	34	32	57	50	48
Ez DU GOGORATZEN / No RECUERDA *	3	1	2	5	2	2	3	1	2	2	2	4	10	3
Ed-Ee / Ns-Nc	0	0	0	0	0	0	0	0	0	1	0	0	1	1
(EHUNEKO BERTIKALAK) / (PORCENTAJES VERTICALES)	100	100	100	100	100	100	100	100	100	100	100	100	100	100

* ERANTZUN AUKERA HAU EZ ZITAIEN INKESTATUEI IRAKURRI / ESA OPCIÓN DE RESPUESTA NO SE LEYÓ A LAS Y LOS ENCUESTADOS.

46 urtetik beherakoen artean, zaharragoen artean baino gehiagok diote haurrak zirenean beren etxean politikari buruz hitz egiten zela. Izan ere, 64 urte baino gehiagokoek ia bi herenek diote etxean ez zela inoiz edo ia inoiz hitz egiten.

Politikarekiko interesa handitu ahala ere gero eta gehiagok esan dute umetan beren etxean politikaz hitz egiten zela; eta EHAKren, EBren eta Aralarren jarraitzaileen artean gainerako taldeetan baino gehiagok dute gogoan beren etxean politikaz hitz egiten zela.

Entre las y los menores de 46 años son más que entre los mayores quienes dicen que cuando eran niños en su casa se hablaba de política. De hecho, entre la sy los mayores de 64 años, casi dos tercios dicen que en su casa no se hablaba nunca o casi nunca.

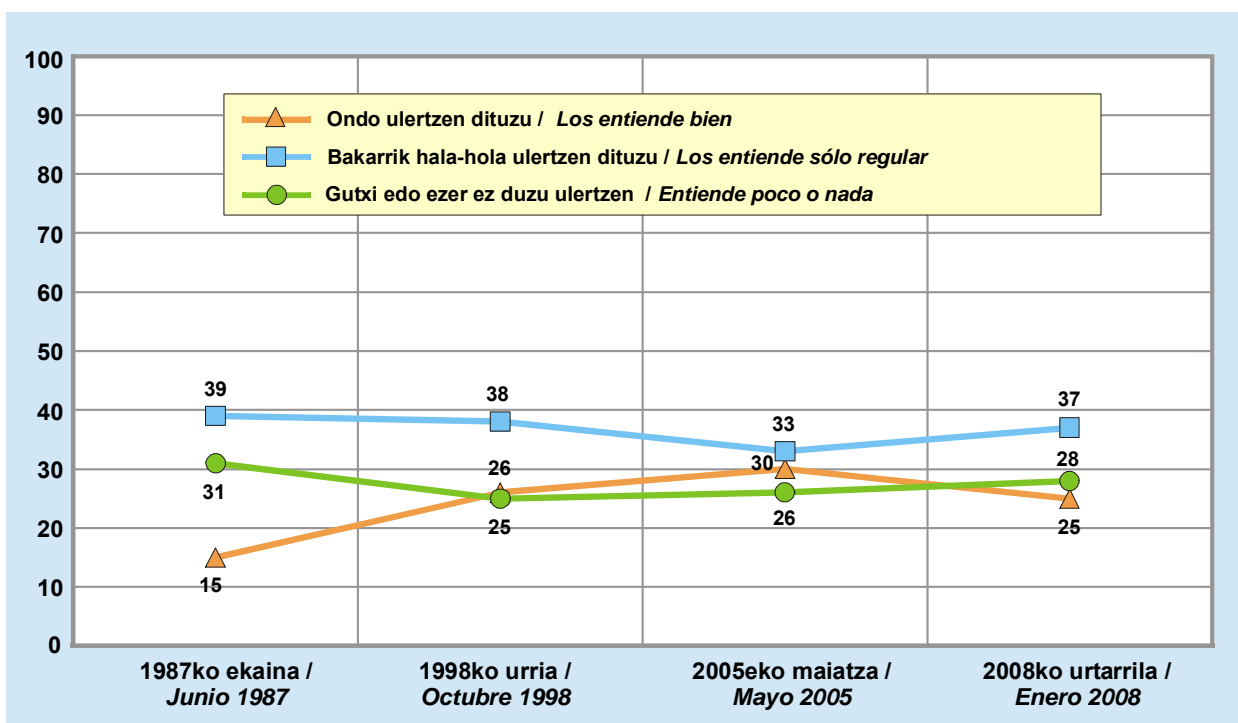
A medida que aumenta el interés por la política también son cada vez más quienes dicen que en su infancia en su casa se hablaba de política; y entre las y los simpatizantes de EHAK, EB y Aralar son más que en el resto de los grupos quienes recuerdan que en su casa se hablaba de política.

Jarrera politikoak / Actitudes políticas

Politika-gaien ulermena / Comprensión de temas políticos

(GUZTIZKOAK ETA BILAKAERA / TOTALES Y EVOLUCIÓN)

Batzuek esaten dute politika eta gobernu kontuak nahasiegiak direla eta jendearen gehiengoak benetan ez duela ulertzen gertatzen dena. Zure kasuan, zenbateraino ulertzen dituzu herri honetako gai politikoak? / Hay quienes opinan que la política y los asuntos de gobierno son tan complicados que la mayoría de la gente en realidad no comprende lo que sucede. En su caso, ¿hasta qué punto cree que entiende los temas políticos de este país?



Talderik jendetsuena politika gaiak hala-hola ulertzen dituztenek osatzen dute. Ondo ulertzen dituztenak, gutxi edo batere ulertzen ez dituztenak adina dira ia.

Politika gaiak ondo ulertzen dituztenen portzentajea, aurreko urteetako goranzko joera hautsiz, jaitsi egin da.

El grupo más numeroso lo forman quienes dicen entender los temas políticos regular. Quienes los entienden bien son casi tantos como quienes los entienden poco o nada.

El porcentaje de quienes dicen entender bien los temas políticos ha descendido, rompiendo la tendencia al alza de los últimos años.

Jarrera politikoak / Actitudes políticas

Politika-gaien ulermena / Comprensión de temas políticos

(KOLEKTIBOKA / POR COLECTIVOS)

Batzuek esaten dute politika eta gobernu kontuak nahasiegiak direla eta jendearen gehiengoak benetan ez duela ulertzen gertatzen dena. Zure kasuan, zenbateraino ulertzen dituzu herri honetako gai politikoak? / Hay quienes opinan que la política y los asuntos de gobierno son tan complicados que la mayoría de la gente en realidad no comprende lo que sucede. En su caso, ¿hasta qué punto cree que entiende los temas políticos de este país?

	2008KO URTARRILA ENERO 2008	LURRALDEA / TERRITORIO			SEXUA / SEXO		ADIN TALDEAK GRUPOS DE EDAD			
		ARABA	BIZKAIA	GIPUZKOA	GIZONEZKOA VARÓN	EMAKUMEZKOA MUJER	18-29	30-45	46-64	≥65
ONDO ULERTZEN DITUZU / LOS ENTIENDE BIEN	25	26	23	27	32	17	19	26	31	20
BAKARRIK HALA-HOLA ULERTZEN DITUZU / LOS ENTIENDE SÓLO REGULAR.....	37	39	37	34	34	39	36	41	35	32
GUTXI EDO EZER EZ DUZU ULERTZEN / ENTIENDE POCO O NADA.....	28	27	27	29	23	33	30	23	24	37
EZ ZAIZKIZU AXOLA / NO LE PREOCUPAN	10	7	12	9	9	11	14	9	8	10
Ed-Ee / Ns-Nc.....	1	1	2	1	1	1	1	1	1	2
(EHUNEKO BERTIKALAK) / (PORCENTAJES VERTICALES)	100	100	100	100	100	100	100	100	100	100

	2008KO URTARRILA ENERO 2008	POLITIKAREKIKO INTERESA INTERÉS POR LA POLÍTICA			BEGIKOTASUN POLITIKOA SIMPATÍA POLÍTICA									
		HANDIA+NAHIKOA MUY+BASTANTE	GUTXI POCO	BATERE EZ NADA	EAJ/ PNV	PSE-EE	PP	EHAk	EA	EB	ARALAR	BAT ERE EZ NINGUNO	DENAK BERDIN TODOS POR IGUAL	Ed-Ee Ns-Nc
ONDO ULERTZEN DITUZU / LOS ENTIENDE BIEN	25	51	18	11	24	22	25	41	25	37	43	18	17	13
BAKARRIK HALA-HOLA ULERTZEN DITUZU / LOS ENTIENDE SÓLO REGULAR.....	37	39	47	21	42	40	41	38	42	41	36	26	21	30
GUTXI EDO EZER EZ DUZU ULERTZEN / ENTIENDE POCO O NADA.....	28	8	29	42	25	30	30	16	25	16	13	36	35	36
EZ ZAIZKIZU AXOLA / NO LE PREOCUPAN	10	1	5	23	7	7	4	4	7	4	6	19	24	17
Ed-Ee / Ns-Nc.....	1	1	1	2	1	1	0	1	0	1	1	1	3	4
(EHUNEKO BERTIKALAK) / (PORCENTAJES VERTICALES)	100	100	100	100	100	100	100	100	100	100	100	100	100	100

Gizonezkoen artean emakumezkoen artean baino gehiagok diote politika gaiak ondo ulertzen dituztela eta 46 eta 64 urte bitartekoen artean ere gainerako taldeetan baino gehiagok.

Politikarekiko zenbat eta interes handiagoa izan, gehiagok diote ondo ulertzen dutela eta Aralarren, EHAkren eta EBren jarraitzaileen artean ere gainerako taldeetan baino gehiagok diote ondo ulertzen dituztela.

Entre los hombres son más que entre las mujeres quienes dicen entender bien los temas políticos, y entre quienes tienen entre 46 y 64 más que en el resto de los grupos.

Cuanto mayor es el interés por la política, son más quienes dicen entender bien los temas políticos y las y los simpatizantes de Aralar, EHAk y EB dicen en mayor medida que el resto que los entienden bien.

Jarrera politikoak / Actitudes políticas

Albiste politikoaren jarraipena / Seguimiento de noticias políticas

(GUZTIZKOAK ETA BILAKAERA / TOTALES Y EVOLUCIÓN)

Esango al didazu zenbatero jarraitzen duzun informazio politikoa informazio orokorreko egunkari bidez? Eta telebistaren bidez? Eta irratiaren bidez?

¿Podría indicarme con qué frecuencia sigue Ud. las noticias políticas a través de los periódicos de información general? ¿Y a través de la televisión? ¿Y a través de la radio?

	2004KO APIRILA ABRIL 2004	2008KO URTARRILA ENERO 2008
EGUNKARIAK / PERIÓDICOS		
EGUNERO / DIARIAMENTE	45	39
ASTEAN 2-3 EGUNETAN / 2 Ó 3 DÍAS POR SEMANA	18	17
ASTEAN BEHIN / 1 DÍA A LA SEMANA	10	12
ASTEAN BEHIN BAINO GUTXIAGOTAN / MENOS DE 1 DÍA A LA SEMANA	4	5
INOIZ EZ EDO IA INOIZ EZ / NUNCA O CASI NUNCA	23	26
ED-Ee / NS-Nc	1	0
TELEBISTA / TELEVISIÓN		
EGUNERO / DIARIAMENTE	74	67
ASTEAN 2-3 EGUNETAN / 2 Ó 3 DÍAS POR SEMANA	13	14
ASTEAN BEHIN / 1 DÍA A LA SEMANA	3	5
ASTEAN BEHIN BAINO GUTXIAGOTAN / MENOS DE 1 DÍA A LA SEMANA	2	3
INOIZ EZ EDO IA INOIZ EZ / NUNCA O CASI NUNCA	8	11
ED-Ee / NS-Nc	1	0
IRRATIA / RADIO		
EGUNERO / DIARIAMENTE	49	37
ASTEAN 2-3 EGUNETAN / 2 Ó 3 DÍAS POR SEMANA	10	10
ASTEAN BEHIN / 1 DÍA A LA SEMANA	5	7
ASTEAN BEHIN BAINO GUTXIAGOTAN / MENOS DE 1 DÍA A LA SEMANA	5	5
INOIZ EZ EDO IA INOIZ EZ / NUNCA O CASI NUNCA	30	40
ED-Ee / NS-Nc	1	1
(EHUNeko BERTIKALAK) / (PORCENTAJES VERTICALES)	100	100

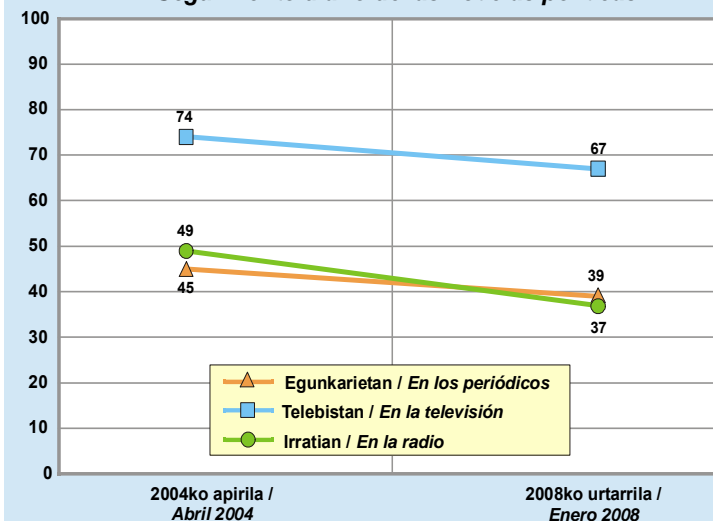
Herritarren bi herenek jarraitzen dituzte albiste politikoak egunero telebistaz, hamarretik lauk egunkarietan eta gutxiagok irratan.

2004ko datuekin alderatuz, albiste politikoaren jarraipenaren maiztasuna jaitsi egin da aztertutako hedabide guztietan.

Dos tercios de la población siguen las noticias políticas a diario a través de la televisión, cuatro de cada diez en los periódicos y algunos menos por la radio.

Con respecto a los datos de 2004, la frecuencia de seguimiento de las noticias políticas ha descendido en todos los medios de comunicación analizados.

Albiste politikoaren eguneroko jarraipena / Seguimiento diario de las noticias políticas



Jarrera politikoak / Actitudes políticas

Albiste politikoaren jarraipena egunkarietan / Seguimiento de noticias políticas en los periódicos

(KOLEKTIBOKA / POR COLECTIVOS)

Esango al didazu zenbatero jarraitzen duzun informazio politikoa informazio orokorreko egunkariaren bidez? / ¿Podría indicarme con qué frecuencia sigue Ud. las noticias políticas a través de los periódicos de información general?

	2008KO URTARRILA ENERO 2008	LURRALDEA / TERRITORIO			SEXUA / SEXO		ADIN TALDEAK GRUPOS DE EDAD			
		ARABA	BIZKAIA	GIPUZKOA	GIZONEZKOA VARÓN	EMAKUMEZKOA MUJER	18-29	30-45	46-64	≥65
EGUNERO / DIARIAMENTE.....	39	34	37	44	46	31	29	37	48	41
ASTEAN 2-3 EGUNETAN / 2 Ó 3 DÍAS POR SEMANA.....	17	21	17	17	18	16	20	22	16	9
ASTEAN BEHIN / 1 DÍA A LA SEMANA SEMANA.....	12	12	13	9	10	14	15	14	9	8
ASTEAN BEHIN BAINO GUTXIAGOTAN / MENOS DE 1 DÍA A LA SEMANA.....	5	7	5	4	4	6	6	4	4	6
INOIZ EZ EDO IA INOIZ EZ / NUNCA O CASI NUNCA.....	26	23	27	26	21	32	30	22	22	36
Ed-Ee / Ns-Nc.....	0	1	0	0	0	1	1	1	0	0
(EHUNEKO BERTIKALAK) / (PORCENTAJES VERTICALES).....	100	100	100	100	100	100	100	100	100	100

	2008KO URTARRILA ENERO 2008	POLITIKAREKIKO INTERESA INTERÉS POR LA POLÍTICA			BEGIKOTASUN POLITIKOA SIMPATÍA POLÍTICA									
		HANDIA+NAHIKOA MUY+BASTANTE	GUTXI POCO	BATERE EZ NADA	EAJ/ PNV	PSE-EE	PP	EHAK	EA	EB	ARALAR	BAT ERE EZ NINGUNO	DENAK BERDIN TODOS POR IGUAL	Ed-Ee Ns-Nc
EGUNERO / DIARIAMENTE.....	39	62	34	25	41	31	43	55	44	49	50	31	30	34
ASTEAN 2-3 EGUNETAN / 2 Ó 3 DÍAS POR SEMANA.....	17	19	21	11	16	19	17	16	18	22	21	16	15	16
ASTEAN BEHIN / 1 DÍA A LA SEMANA SEMANA.....	12	9	14	11	13	13	8	13	9	8	11	12	13	12
ASTEAN BEHIN BAINO GUTXIAGOTAN / MENOS DE 1 DÍA A LA SEMANA.....	5	2	6	6	5	6	3	3	9	3	3	6	2	6
INOIZ EZ EDO IA INOIZ EZ / NUNCA O CASI NUNCA.....	26	8	24	46	24	31	28	13	20	18	15	34	40	32
Ed-Ee / Ns-Nc.....	0	0	1	1	1	1	1	0	0	0	0	0	1	0
(EHUNEKO BERTIKALAK) / (PORCENTAJES VERTICALES).....	100	100	100	100	100	100	100	100	100	100	100	100	100	100

Gipuzkoarrek, gizonezkoek eta 46 eta 64 urte bitartekoek gainerakoek baino maizago jarraitzen dituzte albiste politikoak egunkarietan.

Halaber, politikarekiko zenbat eta interes handiagoa izan maizago jarraitzen dira albiste politikoak egunkarietan eta EHAKren, Aralarren eta EBren jarraitzaileek ere gainerakoek baino maizago jarraitzen dituzte.

Las y los guipuzcoanos, los hombres y quienes tienen entre 46 y 64 años siguen las noticias políticas a través de los periódicos con mayor frecuencia que el resto.

Asimismo, a mayor interés por la política también es mayor la frecuencia de seguimiento de las noticias políticas en los periódicos, y las y los simpatizantes de EHAK, Aralar y EB también presentan una frecuencia más alta que el resto.

Jarrera politikoak / Actitudes políticas

Albiste politikoaren jarraipena telebistan / Seguimiento de noticias políticas en la televisión

(KOLEKTIBOKA / POR COLECTIVOS)

Eta zenbatero jarraitzen duzu informazio politikoa telebistaren bidez? / ¿Y con qué frecuencia sigue Ud. las noticias políticas a través de la televisión?

	2008KO URTARRILA ENERO 2008	LURRALDEA / TERRITORIO			SEXUA / SEXO		ADIN TALDEAK GRUPOS DE EDAD			
		ARABA	BIZKAIA	GIPUZKOA	GIZONEZKOA VARÓN	EMAKUMEZKOA MUJER	18-29	30-45	46-64	≥65
EGUNERO / DIARIAMENTE.....	67	64	65	71	71	63	56	65	73	74
ASTEAN 2-3 EGUNETAN / 2 Ó 3 DÍAS POR SEMANA.....	14	17	15	12	14	15	19	17	10	9
ASTEAN BEHIN / 1 DÍA A LA SEMANA SEMANA.....	5	8	4	4	4	5	7	5	3	3
ASTEAN BEHIN BAINO GUTXIAGOTAN / MENOS DE 1 DÍA A LA SEMANA.....	3	3	3	2	3	3	3	3	4	2
INOIZ EZ EDO IA INOIZ EZ / NUNCA O CASI NUNCA.....	11	8	12	11	9	14	14	10	10	13
Ed-Ee / NS-Nc.....	0	0	0	0	0	0	0	0	0	0
(EHUNEKO BERTIKALAK) / (PORCENTAJES VERTICALES).....	100	100	100	100	100	100	100	100	100	100

	2008KO URTARRILA ENERO 2008	POLITIKAREKIKO INTERESA INTERÉS POR LA POLÍTICA			BEGIKOTASUN POLITIKOA SIMPATÍA POLÍTICA									
		HANDIA+NAHIKOA MUY+BASTANTE	GUTXI POCO	BATERE EZ NADA	EAJ/ PNV	PSE-EE	PP	EHAK	EA	EB	ARALAR	BAT ERE EZ NINGUNO	DENAK BERDIN TODOS POR IGUAL	Ed-Ee NS-Nc
EGUNERO / DIARIAMENTE.....	67	81	69	52	73	66	72	71	70	68	74	54	61	58
ASTEAN 2-3 EGUNETAN / 2 Ó 3 DÍAS POR SEMANA.....	14	13	17	12	14	15	11	14	16	19	9	17	9	16
ASTEAN BEHIN / 1 DÍA A LA SEMANA SEMANA.....	5	2	5	7	3	4	6	4	2	3	2	6	6	10
ASTEAN BEHIN BAINO GUTXIAGOTAN / MENOS DE 1 DÍA A LA SEMANA.....	3	1	3	4	2	3	1	2	4	4	4	6	5	2
INOIZ EZ EDO IA INOIZ EZ / NUNCA O CASI NUNCA.....	11	3	6	26	7	12	10	8	8	5	11	17	19	15
Ed-Ee / NS-Nc.....	0	0	0	0	0	0	0	1	0	0	1	0	1	0
(EHUNEKO BERTIKALAK) / (PORCENTAJES VERTICALES).....	100	100	100	100	100	100	100	100	100	100	100	100	100	100

- Kolektibo guztietan gehiengoak egunero jarraitzen ditu albiste politikoak telebistaren bidez.
- Gipuzkoarrek gainerako lurraldeetakoek baino gehixeago jarraitzen dituzte eta gizonezkoek emakumezkoek baino gehiago. Adinean aurrera egin ahala ere gero eta gehiago dira albiste politikoak telebistan jarraitzen dituztenak.
- Politikarekiko interesa handitu ahala ere, maiztasun handiagoz jarraitzen dira albiste politikoak telebistaz. Eta oro har, alderdiren batekiko begikotasuna azaltzen dutenek, denekiko batekiko ere begikotasunik adierazten ez dutenek baino maiztasun handiagoz jarraitzen dituzte.

- En todo los colectivos son mayoría quienes siguen las noticias políticas a través de la televisión a diario.
- Las y los guipuzcoanos las siguen algo más que las y los habitantes de los demás territorios, y los hombres más que las mujeres. Asimismo, según se avanza en edad, son cada vez más quienes siguen las noticias políticas por televisión.
- A mayor interés por la política, es mayor la frecuencia de seguimiento de las noticias políticas por televisión. Y, en general, quienes declaran su simpatía por algún partido presentan una frecuencia mayor que quienes dicen no simpatizar con ninguno.

Jarrera politikoak / Actitudes políticas

Albiste politikoaren jarraipena irratian / Seguimiento de noticias políticas en la radio

(KOLEKTIBOKA / POR COLECTIVOS)

Eta zenbatero jarraitzen duzu informazio politikoa irratia-aren bidez? / ¿Y con qué frecuencia sigue Ud. las noticias políticas a través de la radio?

	2008KO URTARRILA ENERO 2008	LURRALDEA / TERRITORIO			SEXUA / SEXO		ADIN TALDEAK GRUPOS DE EDAD			
		ARABA	BIZKAIA	GIPUZKOA	GIZONEZKOA VARÓN	EMAKUMEZKOA MUJER	18-29	30-45	46-64	≥65
EGUNERO / DIARIAMENTE.....	37	40	34	40	41	32	21	35	45	46
ASTEAN 2-3 EGUNETAN / 2 Ó 3 DÍAS POR SEMANA.....	10	8	11	10	11	9	11	11	10	10
ASTEAN BEHIN / 1 DÍA A LA SEMANA SEMANA.....	7	5	9	3	8	6	7	8	7	6
ASTEAN BEHIN BAINO GUTXIAGOTAN / MENOS DE 1 DÍA A LA SEMANA.....	5	4	6	4	5	5	3	6	5	5
INOIZ EZ EDO IA INOIZ EZ / NUNCA O CASI NUNCA.....	40	42	39	42	35	45	57	39	32	32
Ed-Ee / NS-Nc.....	1	1	2	1	1	1	2	1	1	1
(EHUNEKO BERTIKALAK) / (PORCENTAJES VERTICALES).....	100	100	100	100	100	100	100	100	100	100

	2008KO URTARRILA ENERO 2008	POLITIKAREKIKO INTERESA INTERÉS POR LA POLÍTICA			BEGIKOTASUN POLITIKOA SIMPATÍA POLÍTICA									
		HANDIA+NAHIKOA MUY+BASTANTE	GUTXI POCO	BATERE EZ NADA	EAJ/ PNV	PSE-EE	PP	EHAK	EA	EB	ARALAR	BAT ERE EZ NINGUNO	DENAK BERDIN TODOS POR IGUAL	Ed-Ee NS-Nc
EGUNERO / DIARIAMENTE.....	37	57	32	26	39	35	40	45	33	42	44	28	32	33
ASTEAN 2-3 EGUNETAN / 2 Ó 3 DÍAS POR SEMANA.....	10	10	13	8	10	13	4	12	14	10	11	11	7	8
ASTEAN BEHIN / 1 DÍA A LA SEMANA SEMANA.....	7	4	10	5	8	4	7	7	11	7	2	8	7	8
ASTEAN BEHIN BAINO GUTXIAGOTAN / MENOS DE 1 DÍA A LA SEMANA.....	5	4	5	5	5	5	5	4	6	7	7	5	4	4
INOIZ EZ EDO IA INOIZ EZ / NUNCA O CASI NUNCA.....	40	24	39	55	37	42	42	29	35	35	36	47	48	45
Ed-Ee / NS-Nc.....	1	1	1	1	1	2	2	2	1	0	0	1	1	1
(EHUNEKO BERTIKALAK) / (PORCENTAJES VERTICALES).....	100	100	100	100	100	100	100	100	100	100	100	100	100	100

Araban eta Gipuzkoan Bizkaian baino gehixeagok jarraitzen dituzte egunero albiste politikoak irratia-aren bidez.

Gizonezkoek emakumezkoek baino gehixeago entzuten dituzte albiste politikoak irratiz, eta adinean aurrera egin ahala ere maiztasun hori areagotu egiten da.

Politikarekiko interesa zenbat eta handiagoa izan orduan eta gehiagok entzuten dituzte albiste politikoak irratian eta alderdiren batekiko begikotasuna dutenek, inolako alderdikiko begikotasunik ez dutenek baino maizago entzuten dituzte.

En Araba y en Gipuzkoa son algunos más que en Bizkaia quienes siguen diariamente las noticias políticas a través de la radio.

Los hombres escuchan las noticias políticas por la radio algo más que las mujeres, y según se avanza en edad, esta frecuencia aumenta.

A mayor interés por la política son cada vez más quienes escuchan las noticias políticas por la radio y quienes simpatizan con algún partido también las escuchan con más frecuencia que quienes no simpatizan con ninguno.

Jarrera politikoak / Actitudes políticas

Ekimen politiko eta sozialetan parte hartzea / Participación en acciones políticas y sociales

(GUZTIZKOAK ETA ALDERAKETA GEOGRAFIKOA / TOTALES Y COMPARACIÓN GEOGRÁFICA)

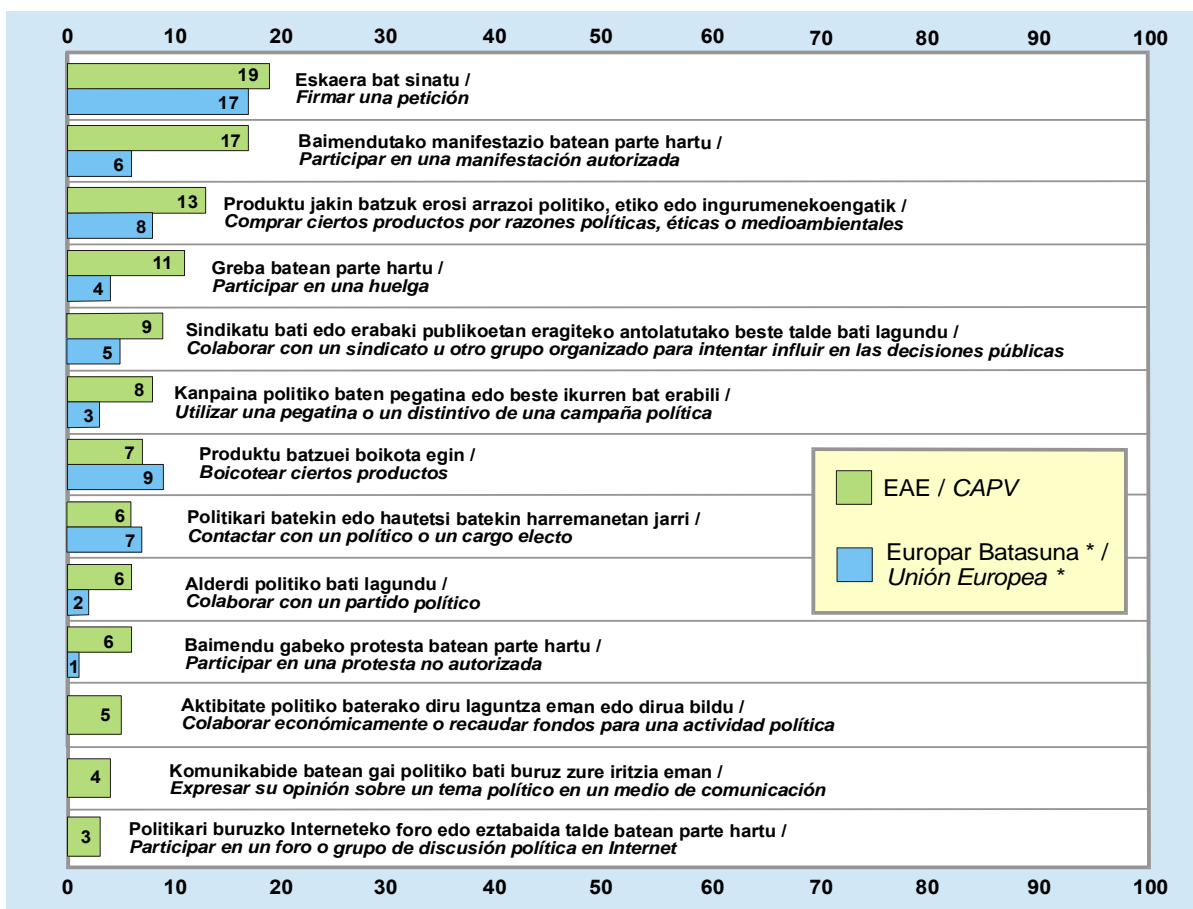
Orain ekintza sozial eta politikoetan parte hartzeko modu desberdin batzuk aipatuko dizkizut. Mesedez, esadazu, horietako bakoitzari buruz, iazko urtean egin duzun ala ez / Ahora le voy a mencionar diversas formas de participación en acciones sociales y políticas. Por favor, indíqueme, para cada una de ellas, si Ud. las ha realizado o no durante el pasado año.

EAEko herritarrek iaz gehien egin zituzten ekimen politiko edo sozialak eskaerak sinatzea, baimendutako manifestazioetan parte hartzea eta arrazoi politiko, etiko edo ingurumenekoengatik produktu jakinak erostea dira.

EAEko herritarren partehartze politiko eta soziala kasurik gehienetan Europar Batasuneko batezbestekoa baino altuagoa da.

Las acciones políticas y sociales más realizadas por las y los ciudadanos del a CAPV durante el pasado año son firmar peticiones, participar en manifestaciones autorizadas y comprar ciertos productos por razones políticas, éticas o medioambientales.

En la mayoría de los casos, la participación política y social de la ciudadanía vasca está por encima de la media de la Unión Europea.



* EUROPAKO BATZORDEA (2005): 223. EUROBAROMETRO BEREZIA, 2004KO ABENDUA. / COMISIÓN EUROPEA (2005): EUROBARÓMETRO ESPECIAL 223, DICIEMBRE 2004.

Jarrera politikoak / Actitudes políticas

Ekimen politiko eta sozialetan parte hartzea / Participación en acciones políticas y sociales

(KOLEKTIBOKA I / POR COLECTIVOS I)

Orain ekintza sozial eta politikoetan parte hartzeko modu desberdin batzuk aipatuko dizkizut. Mesedez, esadazu, horietako bakoitzari buruz, iazko urtean egin duzun ala ez / Ahora le voy a mencionar diversas formas de participación en acciones sociales y políticas. Por favor, indíqueme, para cada una de ellas, si Ud. las ha realizado o no durante el pasado año.

EKINTZA BAKOITZEAN PARTE HARTU DUTENEN % / % DE QUIENES HAN REALIZADO CADA ACCIÓN	2008KO URTARRILA ENERO 2008	LURRALDEA / TERRITORIO			SEXUA / SEXO		ADIN TALDEAK GRUPOS DE EDAD			
		ARABA	BIZKAIA	GIPUZKOA	GIZONEZKOA VARÓN	EMAKUMEZKOA MUJER	18-29	30-45	46-64	≥65
ESKAERA BAT SINATU / FIRMAR UNA PETICIÓN	19	15	21	16	20	18	20	24	20	6
BAIMENDUTAKO MANIFESTAZIO BATEAN PARTE HARTU / PARTICIPAR EN UNA MANIFESTACIÓN AUTORIZADA	17	17	18	16	19	16	19	17	21	10
PRODUKTU JAKIN BATZUK EROSI ARRAZOI POLITIKO, ETIKO EDO INGURUMENKOENGATIK / COMPRAR CIERTOS PRODUCTOS POR RAZONES POLÍTICAS, ÉTICAS O MEDIOAMBIENTALES	13	11	16	11	14	13	16	16	15	4
GREBA BATEAN PARTE HARTU / PARTICIPAR EN UNA HUELGA	11	13	11	11	13	9	16	13	11	2
SINDIKATU BATI EDO ERABAKI PUBLIKOETAN ERAGITEKO ANTOLATUTAKO BESTE TALDE BATI LAGUNDU / COLABORAR CON UN SINDICATO U OTRO GRUPO ORGANIZADO PARA INTENTAR INFLUIR EN LAS DECISIONES PÚBLICAS.....	9	9	10	7	11	7	9	10	12	1
KANPAINA POLITIKO BATEN PEGATINA EDO BESTE IKURREN BAT ERABILI / UTILIZAR UNA PEGATINA O UN DISTINTIVO DE UNA CAMPAÑA POLÍTICA.....	8	7	9	7	9	7	10	8	9	4
PRODUKTU BATZUEI BOIKOTA EGIN / BOICOTEAR CIERTOS PRODUCTOS.....	7	8	9	4	7	7	11	8	8	2
POLITIKARI BATEKIN EDO HAUTETSI BATEKIN HARREMANETAN JARRI / CONTACTAR CON UN POLÍTICO O UN CARGO ELECTO	6	7	7	5	8	5	5	7	9	3
ALDERDI POLITIKO BATI LAGUNDU / COLABORAR CON UN PARTIDO POLÍTICO	6	3	8	5	8	5	6	7	8	4
BAIMENDU GABEKO PROTESTA BATEAN PARTE HARTU / PARTICIPAR EN UNA PROTESTA NO AUTORIZADA.....	6	7	6	5	8	4	9	6	7	2
AKTIBITATE POLITIKO BATERAKO DIRU LAGUNTZA EMAN EDO DIRUA BILDU / COLABORAR ECONÓMICAMENTE O RECAUDAR FONDOS PARA UNA ACTIVIDAD POLÍTICA	5	4	6	3	6	3	4	5	6	2
KOMUNIKABIDE BATEAN GAI POLITIKO BATI BURUZ ZURE IRITZIA EMAN (ZUZENDARIARI GUTUNA, IRRATIRA DEIA...) / EXPRESAR SU OPINIÓN SOBRE UN TEMA POLÍTICO EN UN MEDIO DE COMUNICACIÓN (CARTAS AL DIRECTOR, LLAMADAS A LA RADIO...).....	4	2	6	2	6	3	3	6	7	1
POLITIKARI BURUZKO INTERNETEKO FORO EDO EZTABAIDA TALDE BATEAN PARTE HARTU / PARTICIPAR EN UN FORO O GRUPO DE DISCUSIÓN POLÍTICA EN INTERNET.....	3	2	3	2	4	2	4	3	3	0

Kolektiboen arteko aldeak oso txikiak dira ekimen politiko eta sozialetan parte hartzeari dagokionean.

Oro har bizkaitarrek gainerakoek baino apur bat gehiago parte hartu dute aztertutako ekintza gehienetan eta gizonezkoek emakumezkoek baino gehixeago.

Aztertutako ekimen politiko eta sozialetan 65 urte edo gehiagokoek dute parte hartze mailarik baxuena.

Las diferencias entre los colectivos en lo referente a la participación en actos políticos y sociales son muy pequeñas.

En general, las y los vizcaínos han participado ligeramente más que el resto en los actos analizados y los hombres algo más que las mujeres.

El nivel de participación más bajo en las acciones políticas y sociales analizadas corresponde a quienes tienen 65 años o más.

Jarrera politikoak / Actitudes políticas

Ekimen politiko eta sozialetan parte hartzea / Participación en acciones políticas y sociales

(KOLEKTIBOKA II / POR COLECTIVOS II)

Orain ekintza sozial eta politikoetan parte hartzeko modu desberdin batzuk aipatuko dizkizut. Mesedez, esadazu, horietako bakoitzari buruz, iazko urtean egin duzun ala ez / Ahora le voy a mencionar diversas formas de participación en acciones sociales y políticas. Por favor, indíqueme, para cada una de ellas, si Ud. las ha realizado o no durante el pasado año.

EKINTZA BAKOITZEAN PARTE HARTU DUTENEN % / % DE QUIENES HAN REALIZADO CADA ACCIÓN	2008KO URTARRILA ENERO 2008	POLITIKAREKIKO INTERESA INTERÉS POR LA POLÍTICA			BEGIKOTASUN POLITIKOA SIMPATÍA POLÍTICA									
		HANDIA+NAHIKOA MUY+BASTANTE	GUTXI Poco	BATERE EZ NADA	EAJ/ PNV	PSE-EE	PP	EHAK	EA	EB	ARALAR	BAT ERE EZ NINGUNO	DENAK BERDIN TODOS POR IGUAL	Ed-EE NS-NC
ESKAERA BAT SINATU / FIRMAR UNA PETICIÓN	19	35	18	7	16	13	11	52	19	40	32	12	7	9
BAIMENDUTAKO MANIFESTAZIO BATEAN PARTE HARTU / PARTICIPAR EN UNA MANIFESTACIÓN AUTORIZADA	17	34	15	5	14	11	13	56	15	23	28	10	11	7
PRODUKTU JAKIN BATZUK EROSI ARRAZOI POLITIKO, ETIKO EDO INGURUMENE- KOENGATIK / COMPRAR CIERTOS PRODUCTOS POR RAZONES POLÍTICAS, ÉTICAS O MEDIOAMBIENTALES	13	24	14	4	12	9	5	32	19	31	25	10	3	6
GREBA BATEAN PARTE HARTU / PARTICIPAR EN UNA HUELGA	11	20	11	4	9	6	1	41	17	15	25	6	8	6
SINDIKATU BATI EDO ERABAKI PUBLIKOETAN ERAGITEKO ANTOLATUTAKO BESTE TALDE BATI LAGUNDU / COLABORAR CON UN SINDICATO U OTRO GRUPO ORGANIZADO PARA INTENTAR INFLUIR EN LAS DECISIONES PÚBLICAS	9	17	8	3	8	5	3	29	8	19	17	5	4	3
KANPAINA POLITIKO BATEAN PEGATINA EDO BESTE IKURREN BAT ERABILI / UTILIZAR UNA PEGATINA O UN DISTINTIVO DE UNA CAMPAÑA POLÍTICA	8	17	6	2	7	4	1	36	6	13	12	2	2	4
PRODUKTU BATZUEI BOIKOTA EGIN / BOICOTEAR CIERTOS PRODUCTOS	7	12	7	4	5	4	4	21	11	16	11	6	5	4
POLITIKARI BATEKIN EDO HAUTETSI BATEKIN HARREMANETAN JARRI / CONTACTAR CON UN POLÍTICO O UN CARGO ELECTO	6	15	5	2	6	6	4	19	6	12	7	3	3	3
ALDERDI POLITIKO BATI LAGUNDU / COLABORAR CON UN PARTIDO POLÍTICO	6	16	5	0	6	4	2	31	7	6	7	0	2	3
BAIMENDU GABEKO PROTESTA BATEAN PARTE HARTU / PARTICIPAR EN UNA PROTESTA NO AUTORIZADA	6	13	5	1	3	1	1	33	6	9	10	2	3	4
AKTIBITATE POLITIKO BATERAKO DIRU LAGUNTZA EMAN EDO DIRUA BILDU / COLABORAR ECONÓMICAMENTE O RECAUDAR FONDOS PARA UNA ACTIVIDAD POLÍTICA	5	11	4	0	3	1	2	30	4	4	5	1	1	2
KOMUNIKABIDE BATEAN GAI POLITIKO BATI BURUZ ZURE IRITZIA EMAN (ZUZENDARIA- RI GUTUNA, IRRATIRA DEIA...) / EXPRESAR SU OPINIÓN SOBRE UN TEMA POLÍTICO EN UN MEDIO DE COMUNICACIÓN (CARTAS AL DIRECTOR, LLAMADAS A LA RADIO...)	4	9	5	1	3	3	3	14	7	10	9	2	1	2
POLITIKARI BURUZKO INTERNETKO FORO EDO EZTABAIDA TALDE BATEAN PARTE HARTU / PARTICIPAR EN UN FORO O GRUPO DE DISCUSIÓN POLÍTICA EN INTERNET	3	5	3	0	1	2	0	11	7	6	5	1	0	2

Politikarekiko zenbat eta interes handiagoa izan orduan eta gehiagok hartu dute parte aztertutako ekimen politiko eta sozialetan. Dena dela, politikarekiko interes handia edo nahikoa dutenen artean ere, parte hartu dutenen portzentajea ez da %35 baino altuagoa.

Parte hartze maila altuena EHAKren jarraitzaileek dute aztertutako ekimen guztietan, eta gehienetan Aralarren eta EBren jarraitzaileek ere, batezbestekoaren gainetik hartu dute parte.

A mayor interés por la política también son más quienes han participado en las iniciativas políticas y sociales analizadas. En cualquier caso, los porcentajes de participación de quienes dicen estar muy o bastante interesados por la política no superan el 35%.

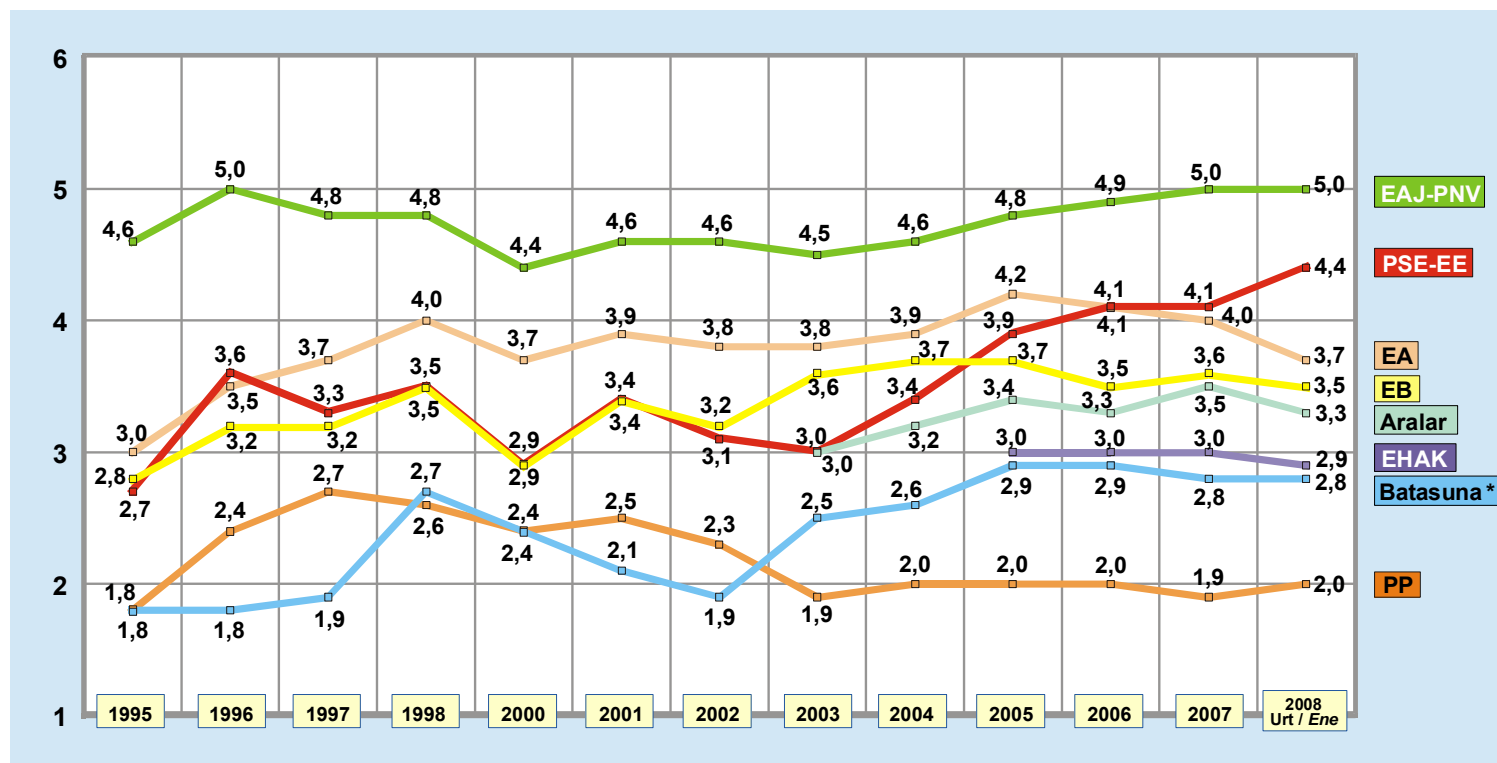
El nivel de participación más alto corresponde a las y los simpatizantes de EHAK en todas las acciones analizadas; asimismo el nivel de participación de quienes simpatizan con Aralar y EB supera en la mayoría de ellos la media.

Jarrera politikoak / Actitudes políticas

Alderdi politikoekiko begikotasuna / Simpatía por los partidos políticos

(GUZTIZKOAK ETA BILAKAERA / TOTALES Y EVOLUCIÓN)

0-tik 10-erako eskala erabiliz, 0-ak inolako sinpatiarik ez eta 10-ak sinpatia handia esan nahi dutelarik, zenbateko sinpatia sortzen dizute ondoko alderdi politikoek? / ¿Qué grado de simpatía siente por cada uno de los siguientes partidos políticos en una escala de 0 a 10, en la que el 0 significa ninguna simpatía y el 10 mucha simpatía?



* KATEGORÍA HORRETAN HB, EH EDOTA EZKER ABERTZALEKO BESTE TALDEEN DATUAK ERE SARTU DIRA / EN ESTA CATEGORÍA TAMBIÉN SE INCLUYEN LOS DATOS DE HB, EH U OTROS GRUPOS DE LA IZQUIERDA ABERTZALE

Berriro ere EAJK bakarrik jaso du herritarren oniritzia (5 puntu 0-10 eskalan). PSE-EEren balorazioa igo egin da, orain arteko puntuaziorik altuena lortuz, EA eta Aralarren balorazioek apur bat behera egin dute eta gainerako alderdien puntuazioak ez dira ia aldatu 2007an jasotakoekin alderatuta.

Una vez más sólo el PNV recibe el aprobado de la población. La valoración del PSE-EE ha mejorado, alcanzando su puntuación máxima hasta el momento, las de EA y Aralar han descendido ligeramente y las puntuaciones del resto de partidos apenas han variado con respecto a las de 2007.

Jarrera politikoak / Actitudes políticas

Alderdi politikoekiko begikotasuna / Simpatía por los partidos políticos

(KOLEKTIBOKA / POR COLECTIVOS)

0-tik 10-erako eskala erabiliz, 0-ak inolako sinpatiarik ez eta 10-ak sinpatia handia esan nahi dutelarik, zenbateko sinpatia sortzen dizute ondoko alderdi politikoek? / ¿Qué grado de simpatía siente por cada uno de los siguientes partidos políticos en una escala de 0 a 10, en la que el 0 significa ninguna simpatía y el 10 mucha simpatía?

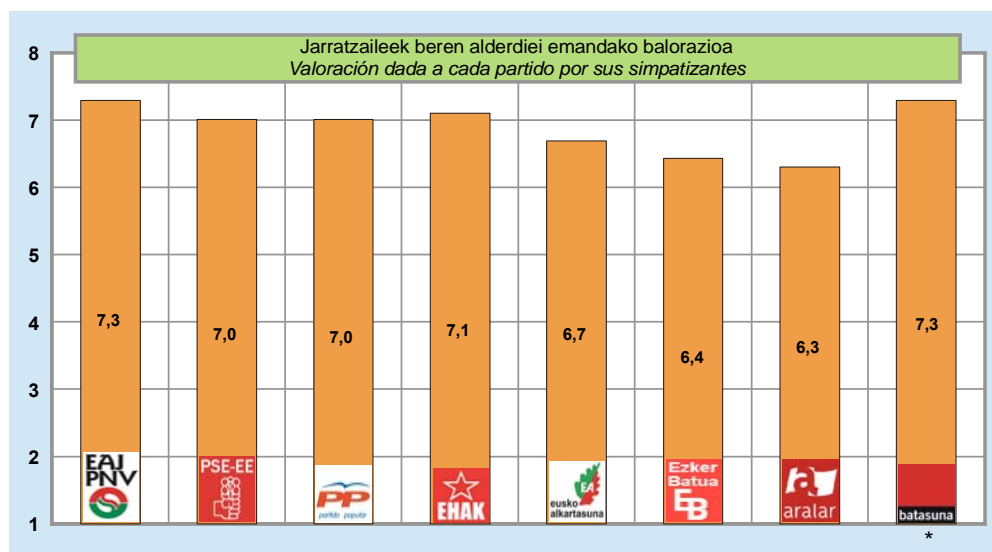
(0-10 ARTEKO BATEZBESTEKOA) / (MEDIA 0-10)	2008KO URTARRILA ENERO 2008	LURRALDEA / TERRITORIO			SEXUA / SEXO		ADIN TALDEAK GRUPOS DE EDAD				BEGIKOTASUN POLITIKOA SIMPATÍA POLÍTICA									
		ARABA	BIZKAIA	GIPUZKOA	GIZONEZKOA VARÓN	EMAKUMEZKOA MUJER	18-29	30-45	46-64	≥65	EAJ/ PNV	PSE- EE	PP	EHAK	EA	EB	ARALAR	BAT ERE EZ NINGUNO	DENAK BERDIN TODOS POR IGUAL	Ed-Ee NS-NC
EAJ-PNV	5,0	4,5	5,2	4,9	4,9	5,1	4,6	4,9	5,1	5,4	7,3	4,6	3,7	3,8	5,5	4,6	4,7	2,8	4,1	4,6
PSE-EE	4,4	4,6	4,4	4,2	4,2	4,5	4,2	4,3	4,5	4,4	4,6	7,0	3,9	2,0	3,8	4,6	3,5	2,6	3,8	4,3
EA	3,7	3,3	3,6	4,0	3,7	3,6	3,8	3,9	3,5	3,3	4,3	2,8	2,0	4,6	6,7	4,4	4,6	2,1	3,4	3,5
EZKER BATUA	3,5	3,0	3,5	3,7	3,6	3,4	3,8	3,9	3,4	2,8	3,8	3,1	1,8	4,0	4,8	6,4	5,1	2,1	3,2	3,3
ARALAR	3,3	2,9	3,2	3,7	3,5	3,1	3,7	3,6	3,2	2,6	3,6	2,5	1,5	4,0	4,6	4,7	6,3	2,1	3,2	3,4
EHAK	2,9	2,5	2,7	3,4	3,1	2,7	3,6	3,1	2,6	2,2	2,6	1,7	1,6	7,1	3,5	2,6	4,2	1,8	2,7	2,7
BATASUNA	2,8	2,3	2,6	3,3	3,1	2,5	3,5	2,9	2,5	2,1	2,5	1,4	1,0	7,3	3,4	3,0	4,4	1,9	2,8	2,7
PP	2,0	2,6	1,9	1,8	2,0	2,0	2,0	1,9	1,9	2,1	1,4	2,4	7,0	0,4	1,1	1,2	0,7	1,5	2,7	2,1

EAJk Bizkaian jaso du baloraziorik onena, PSE-EEK eta PPK Araban eta gainerako alderdiek Gipuzkoan. EAJ hobeki baloratzen da adinean aurrera egin ahala eta Aralar, EHAK eta Batasunarekin alderantziz gertatzen da. EAri eta EBri ere 46 urtetik beherakoek eman dizkiete baloraziorik onenak.

Alderdi bakoitzaren jarraitzaileek bere alderdiari bakarrik ematen diote oniritzia (5 puntu edo gehiago 0-10 eskalan). Salbuespenak ondokoak dira: EAren jarraitzaileek EAJri ere oniritzia eman diote, Aralarrenek EBri eta EHAKrenek Batasunari.

El PNV recibe su mejor valoración en Bizkaia, el PSE-EE y el PP en Araba y el resto de los partidos en Gipuzkoa. El PNV es mejor valorado según se avanza en edad, y en el caso de Aralar, EHAK y Batasuna sucede lo contrario. EA y EB también son mejor valorados por quienes tienen menos de 46 años.

Las y los simpatizantes de cada partido sólo aprueban a éste, con las siguientes excepciones: quienes simpatizan con EA aprueban también al PNV, quienes lo hacen con Aralar a EB y las y los simpatizantes de EHAK a Batasuna.



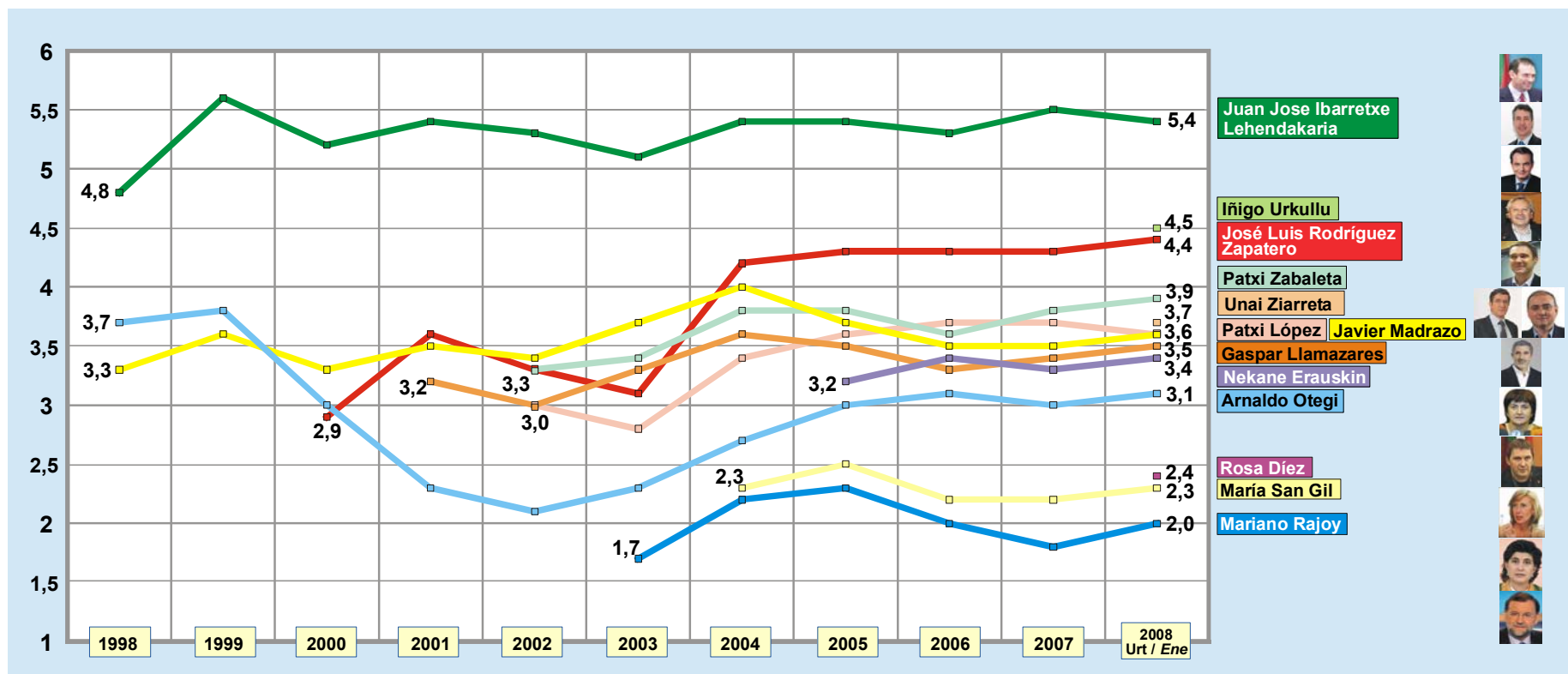
* EHAKREN JARRAITZAILEEK EMANDAKO BALORAZIOA / VALORACIÓN DADA POR LOS Y LAS SIMPATIZANTES DE EHAK

Jarrera politikoak / Actitudes políticas

Buruzagi politikoaren balorazioa / Valoración de líderes políticos

(GUZTIZKOAK / TOTALES)

Orain zenbait politikoren balorazioa eginez, esadazu, mesedez, zenbat puntu emango zenioke politiko bakoitzari, 0tik 10-erako eskalan? / Pasando ahora a valorar ciertos líderes políticos, dígame cuántos puntos daría en una escala del 0 al 10 a...



Ibarretxe Lehendakariak bakarrik lortu du herritarren oniritzia (5 puntutik gora 0-10 eskalan). Buruzagi politiko gehienaren balorazioa apur bat hobetu da 2007an jasotakoekin alderatuz.

Únicamente el Lehendakari Ibarretxe logra el aprobado de la ciudadanía. La mayoría de los líderes políticos mejoran ligeramente su valoración con respecto a 2007.

Jarrera politikoak / Actitudes políticas

Buruzagi politikoaren balorazioa / Valoración de líderes políticos

(KOLEKTIBOKA / POR COLECTIVOS)

Orain zenbait politikoren balorazioa eginez, esadazu, mesedez, zenbat puntu emango zenioke politiko bakoitzari, 0tik 10-erako eskalan? /
Pasando ahora a valorar ciertos líderes políticos, dígame cuántos puntos daría en una escala del 0 al 10 a...

(0-10 ARTEKO BATEZBESTEKOA) / (MEDIA 0-10)	2008KO URTARRILA ENERO 2008	LURRALDEA / TERRITORIO			SEXUA / SEXO		ADIN TALDEAK GRUPOS DE EDAD				BEGIKOTASUN POLITIKOA SIMPATÍA POLÍTICA									
		ARABA	BIZKAIA	GIPUZKOA	GIZONEZKOA VARÓN	EMAKUMEZKOA MUJER	18-29	30-45	46-64	≥65	EAJ/ PNV	PSE- EE	PP	EHAK	EA	EB	ARALAR	BAT ERE EZ NINGUNO	DENAK BERDIN TODOS POR IGUAL	ED-EE NS-NC
JUAN JOSÉ IBARRETXE LEHENDAKARIA	5,4	4,9	5,5	5,3	5,3	5,4	5,1	5,4	5,4	5,6	7,2	5,0	3,6	4,6	6,2	5,4	5,5	3,8	4,7	5,1
IÑIGO URKULLU.....	4,5	4,0	4,7	4,2	4,4	4,6	3,9	4,4	4,6	4,9	6,3	4,0	3,4	3,3	5,1	4,8	4,1	2,4	4,1	3,9
JOSÉ LUIS RODRÍGUEZ ZAPATERO.....	4,4	4,8	4,5	4,2	4,2	4,6	4,4	4,5	4,2	4,5	4,5	6,7	3,8	2,1	3,9	4,7	3,8	3,2	4,5	4,6
PATXI ZABALETA.....	3,9	3,7	3,8	4,0	3,9	3,8	3,7	4,0	3,9	3,6	4,4	3,5	2,4	3,8	4,9	4,6	5,8	2,4	4,0	3,7
UNAI ZIARRETA.....	3,7	3,4	3,7	3,9	3,8	3,7	3,5	3,9	3,8	3,5	4,2	3,2	2,5	4,1	5,7	3,9	4,8	1,9	3,6	3,8
PATXI LÓPEZ.....	3,6	4,0	3,7	3,3	3,6	3,6	3,2	3,7	3,7	3,5	3,7	5,5	3,7	1,5	3,4	4,0	3,0	2,6	3,8	3,5
JAVIER MADRAZO.....	3,6	3,6	3,6	3,6	3,5	3,7	3,3	3,8	3,7	3,3	4,0	3,6	2,6	3,4	4,2	5,4	4,0	2,1	3,6	3,4
GASPAR LLAMAZARES.....	3,5	3,6	3,6	3,4	3,5	3,5	3,2	3,7	3,7	3,3	3,7	4,2	3,0	2,6	3,7	5,1	3,9	2,5	3,3	3,5
NEKANE ERAUSKIN.....	3,4	3,1	3,2	3,8	3,4	3,3	3,7	3,6	3,3	2,8	3,2	2,1	1,2	6,4	4,2	3,7	4,4	1,6	3,6	4,2
ARNALDO OTEGI.....	3,1	2,6	3,0	3,4	3,3	2,8	3,6	3,2	2,9	2,3	2,9	1,7	0,9	7,3	3,6	3,2	4,5	2,2	3,0	3,1
ROSA DíEZ.....	2,4	2,9	2,4	2,0	2,3	2,5	2,4	2,5	2,3	2,2	2,0	3,4	4,7	0,6	1,9	2,7	1,5	1,9	3,3	2,4
MARÍA SAN GIL.....	2,3	2,8	2,3	1,9	2,2	2,4	2,0	2,4	2,2	2,4	1,9	2,8	6,6	0,4	1,5	1,8	1,1	2,0	3,1	2,3
MARIANO RAJOY.....	2,0	2,6	2,0	1,7	1,9	2,1	1,9	1,9	1,9	2,2	1,4	2,4	6,1	0,4	1,2	1,4	0,8	1,7	2,7	2,3

Ibarretxe Lehendakaria eta Iñigo Urkullu Bizkaian baloratu dira hobekien; José Luis Rodríguez Zapatero, Patxi López, Rosa Díez, María San Gil eta Mariano Rajoy Araban; eta Patxi Zabaleta, Unai Ziarreta, Nekane Erauskin eta Arnaldo Otegi Gipuzkoan.

Adinean aurrera egin ahala hobeto baloratzen dira Ibarretxe Lehendakaria eta Iñigo Urkullu eta alderantziz gertatzen da Nekane Erauskin eta Arnaldo Otegiaren.

Alderdi bakoitzaren jarraitzaileek, alderdi horren buruzagiei oniritzia ematen diete. Horrez gainera, Lehendakariak PSE-EEren, EAren, EBren eta Aralarren jarraitzaileen oniritzia ere jaso du, baita beren begikotasuna adierazi ez dutenena ere. EAren jarraitzaileek Iñigo Urkulluri ere oniritzia eman diote eta EHAKrenak Arnaldo Otegi.

El Lehendakari Ibarretxe e Iñigo Urkullu reciben su mejor valoración en Bizkaia; José Luis Rodríguez Zapatero, Patxi López, Rosa Díez, María San Gil y Mariano Rajoy en Araba; y Patxi Zabaleta, Unai Ziarreta, Nekane Erauskin y Arnaldo Otegi en Gipuzkoa.

A medida que se avanza en edad se valora mejor al Lehendakari Ibarretxe y a Iñigo Urkullu y sucede lo contrario con Nekane Erauskin y Arnaldo Otegi.

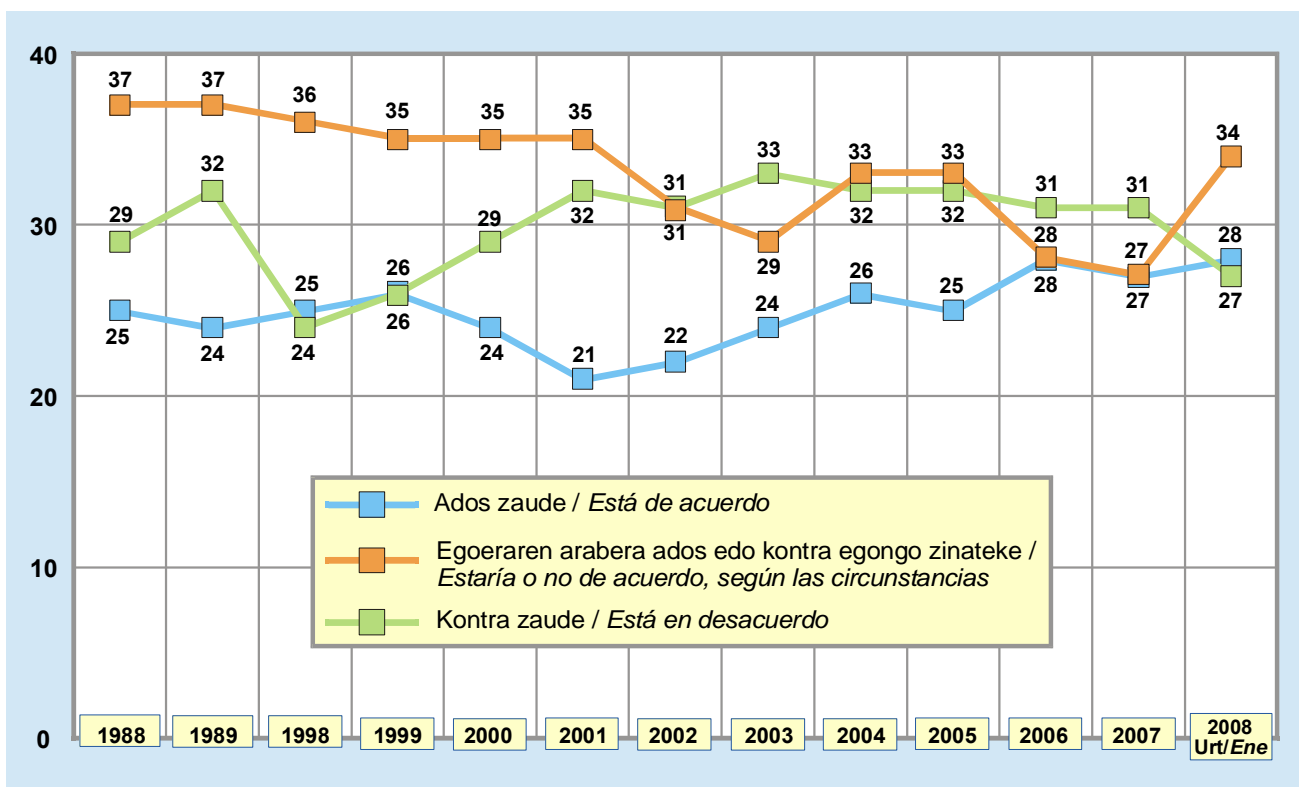
Las y los simpatizantes de cada partido aprueban a los líderes de dicho partido. Además, el Lehendakari recibe también el aprobado de quienes simpatizan con el PSE-EE, EA, EB y Aralar, así como de quienes no declaran su simpatía. Las y los simpatizantes de EA aprueban también a Iñigo Urkullu y las y los de EHAK a Arnaldo Otegi.

Jarrera politikoak / Actitudes políticas

Independentziari buruzko jarrera / Actitud respecto a la independencia

(GUZTIZKOAK ETA BILAKAERA / TOTALES Y EVOLUCIÓN)

Euskal Herriaren independentziari dagokionez, zu zeu...? / Respecto al tema de la independencia del País Vasco, ¿Ud. personalmente...?



Herritarren heren batek dio independentziaren alde edo kontra egongo litzatekeela egoeraren arabera. Alde agertzen direnek eta kontra agertzen direnek oso antzeko taldeak osatu dituzte.

Egoeraren arabera independentziari buruzko jarrera aldatuko luketen herritarren kopurua, azken urteotan nabarmen jaitsi ondoren, hazi egin da berriz ere. Independentziaren alde agertu direnen kopurua antzera mantendu da eta kontrakoena, aldiz, jaitsi egin da.

Un tercio de la ciudadanía dice que estaría o no de acuerdo con la independencia, dependiendo de las circunstancias. Quienes se muestran a favor y quienes se muestran en contra forman porcentajes muy similares.

El porcentaje de gente que cambiaría su actitud sobre la independencia dependiendo de las circunstancias ha vuelto a aumentar, tras haberse reducido notablemente los últimos años. El porcentaje de las y los favorables a la independencia se mantiene y el de quienes están en contra descende.

Jarrera politikoak / Actitudes políticas

Independentziari buruzko jarrera / Actitud respecto a la independencia

(KOLEKTIBOKA / POR COLECTIVOS)

Euskal Herriaren independentziari dagokionez, zu zeu...? / Respecto al tema de la independencia del País Vasco, ¿Ud. personalmente...?

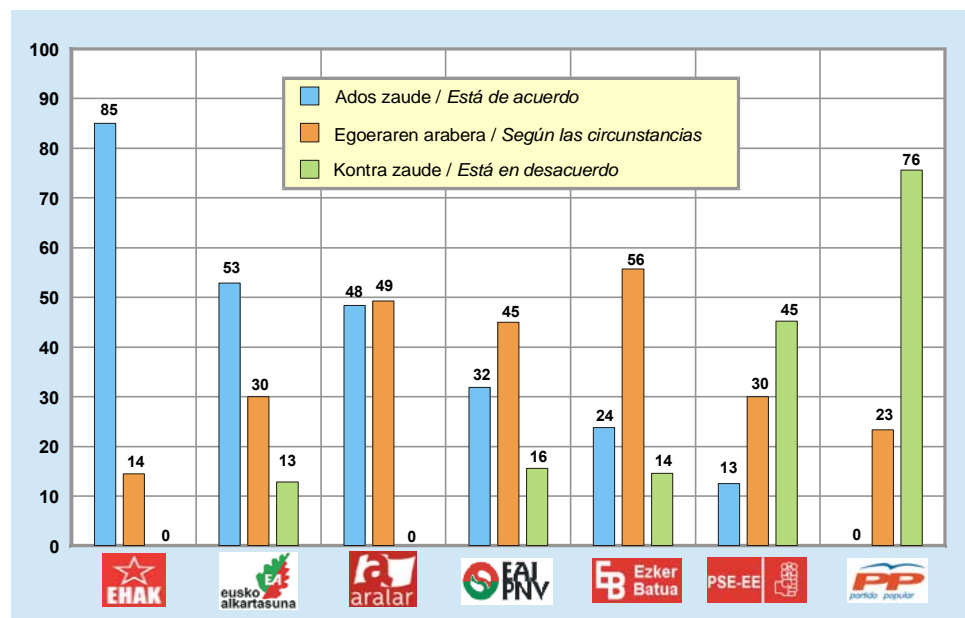
	2008KO URTARRILA ENERO 2008	LURRALDEA / TERRITORIO			SEXUA / SEXO		ADIN TALDEAK GRUPOS DE EDAD				BEGIKOTASUN POLITIKOA SIMPATÍA POLÍTICA									
		ARABA	BIZKAIA	GIPUZKOA	GIZONEZKOA VARÓN	EMAKUMEZKOA MUJER	18-29	30-45	46-64	≥65	EAJ/ PNV	PSE- EE	PP	EHAK	EA	EB	ARALAR	BAT ERE EZ NINGUNO	DENAK BERDIN TODOS POR IGUAL	Ed-Ee Ns-Nc
ADOS ZAUDE / ESTÁ DE ACUERDO	28	18	28	31	31	24	31	31	25	21	32	13	0	85	53	24	48	17	12	16
EGOERAREN ARABERA ADOS EDO KONTRA EGONGO ZINATEKE / ESTARÍA O NO DE ACUERDO, SEGÚN LAS CIRCUNSTANCIAS	34	34	33	37	33	35	38	35	34	29	45	30	23	14	30	56	49	33	34	25
KONTRA ZAUDE / ESTÁ EN DESACUERDO...	27	38	27	21	26	28	20	23	31	35	16	45	76	0	13	14	0	31	23	30
Ed-Ee / Ns-Nc	12	11	11	12	10	13	11	10	10	16	7	12	2	0	4	6	4	19	32	29
(EHUNEKO BERTIKALAK) / (PORCENTAJES VERTICALES)	100	100	100	100	100	100	100	100	100	100	100	100	100	100	100	100	100	100	100	100

Independentziarekiko aldekoatasunik handiena gipuzkoarrek, gizonezkoek, 46 urtetik beherakoek eta EHAKren, EAren eta Aralarren jarraitzaileek adierazi dute.

Kontrakotasunik handiena berriz arabarrek eta PSE-EE eta batez ere PPren jarraitzaileek adierazi dute. Adinean aurrera egin ahala ere gehiago dira independentziaren kontrakoak.

La actitud más favorable a la independencia la han mostrado las y los gipuzcoanos, los hombres, quienes tienen menos de 46 años y quienes simpatizan con EHAK, EA y Aralar.

La actitud más contraria corresponde a las y los alaveses y quienes simpatizan con PSE-EE y sobre todo PP. A mayor edad, son también más quienes se muestran en contra de la independencia.

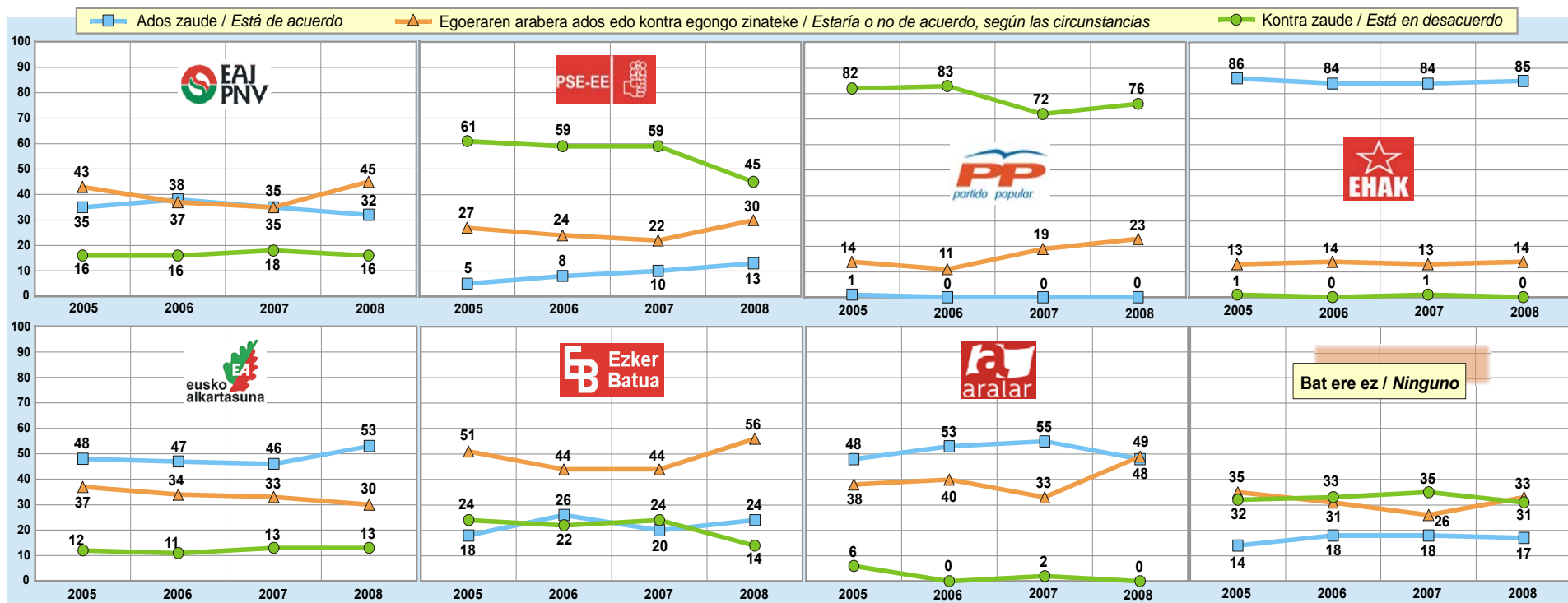


Jarrera politikoak / Actitudes políticas

Independentziari buruzko jarrera / Actitud respecto a la independencia

(BILAKAERA BEGIKOTASUN POLITIKOAREN ARABERA / EVOLUCIÓN POR SIMPATÍA POLÍTICA)

Euskal Herriaren independentziari dagokionez, zu zeu...? / Respecto al tema de la independencia del País Vasco, ¿Ud. personalmente...?



☑ Independentziarekiko jarreretan izandako aldaketa sakonago aztertzeko asmoz, alderdi bakoitzaren jarraitzaile taldeen bilakaera datuak aurkezten ditugu.

☑ Aldaketa azpimarragarriena PSE-EEren eta EBren jarraitzaileen artean gertatu da, independentziaren kontrako jarrera nabarmen urritu eta egoeraren arabera alde edo kontra leudekeenena ugaritu baitira. EAJren eta Aralarren jarraitzaileen artean ere egoeraren arabera alde edo kontra egongo lirakeenak ugaritu dira, eta independentziaren aldekoak apur bat urritu.

☑ Con el objeto de analizar en más profundidad la variación de actitudes sobre la independencia, se muestran los datos de los grupos de simpatizantes de cada partido.

☑ El cambio más destacable ha ocurrido entre las y los simpatizantes de PSE-EE y EB, entre quienes ha disminuido la actitud contraria a la independencia y ha aumentado la de quienes estarían a favor o en contra dependiendo de las circunstancias. Entre las y los simpatizantes de PNV y Aralar también han aumentado quienes estarían o no de acuerdo dependiendo de las circunstancias, y ha descendido ligeramente el porcentaje de quienes están a favor de la independencia.

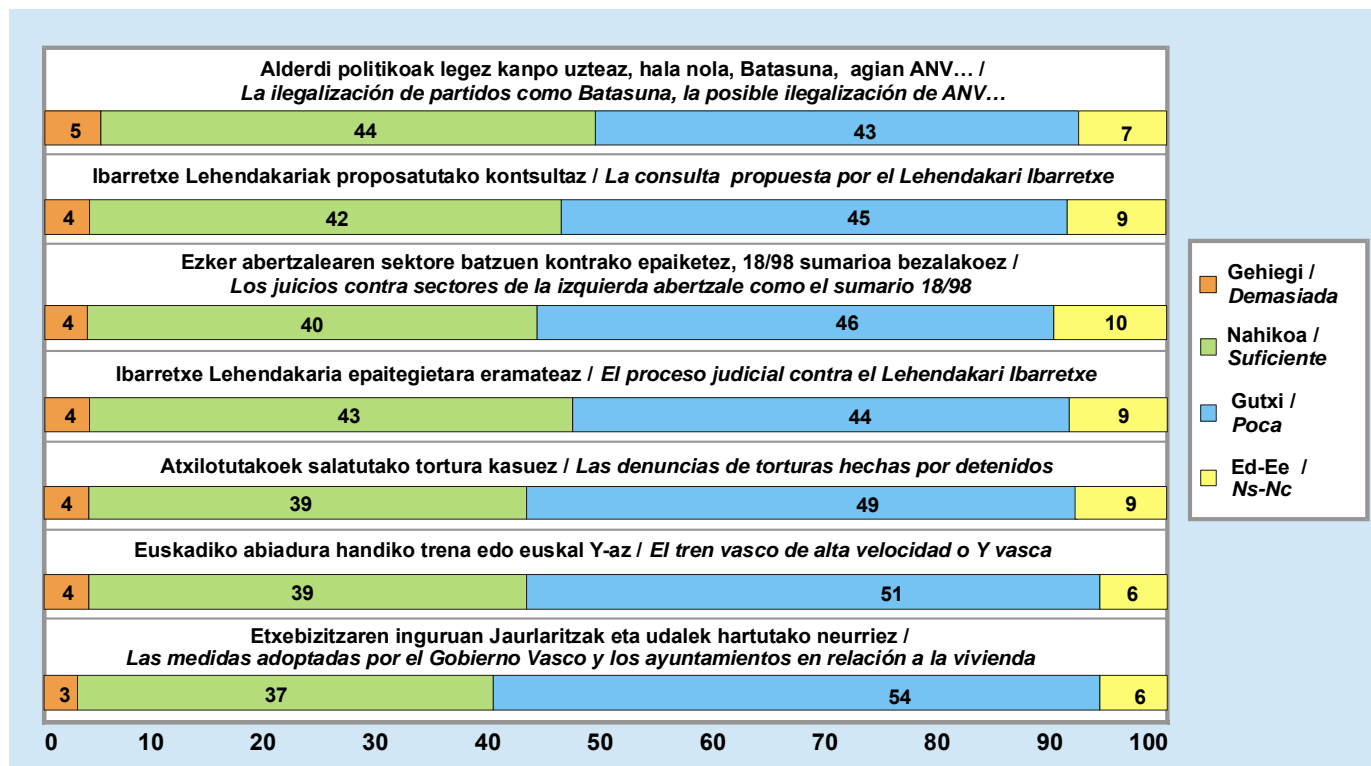
Jarrera politikoak / Actitudes políticas

Zenbait gaurkotasun-gairi buruzko informazioa / Información sobre temas de actualidad

(GUZTIZKOAK / TOTALES)

Zure ustez, informazio gehiegi, nahikoa informazio edo informazio gutxi duzu ondoko gaiez? /

¿Ud. considera que tiene demasiada información, suficiente información o poca información sobre cada uno de los siguientes temas?



Aurkeztutako gaurkotasuneko gaien inguruko informazioari buruz herritarrak bi multzotan banatuta azaldu dira: nahikoa informazio dutenak eta informazio gutxi dutenak. Informazio gehiegi dutela diotenak oso gutxi dira.

Eusko Jaurlaritzak eta udalek etxebizitzaren inguruan hartutako neurriei, Abiadura Handiko Trenari buruz eta atxilotuen tortura kasuei buruz gainerako gaiez baino jende gehiagok dauka informazio gutxi.

Las y los ciudadanos están divididos en dos grupos en cuanto a la información sobre los temas de actualidad presentados: quienes tienen suficiente información y quienes tienen poca. Muy pocas personas dicen tener demasiada información.

Hay más gente que dice tener poca información con respecto a las medidas adoptadas por el Gobierno Vasco y los ayuntamientos en relación a la vivienda, el Tren de Alta Velocidad y las denuncias de torturas a detenidos, que sobre el resto de los temas.

Jarrera politikoak / Actitudes políticas

Zenbait gaurkotasun-gairi buruzko informazioa / Información sobre temas de actualidad

(KOLEKTIBOKA / POR COLECTIVOS I)

Zure ustez, informazio gehiegi, nahikoa informazio edo informazio gutxi duzu ondoko gaiez? /

¿Ud. considera que tiene demasiada información, suficiente información o poca información sobre cada uno de los siguientes temas?

	2008KO URTARRILA ENERO 2008	LURRALDEA / TERRITORIO			SEXUA / SEXO		ADIN TALDEAK GRUPOS DE EDAD				BEGIKOTASUN POLITIKOA SIMPATÍA POLÍTICA									
		ARABA	BIZKAIA	GIPUZKOA	GIZONEZKOA VARÓN	EMAKUMEZKOA MUJER	18-29	30-45	46-64	≥65	EA/ PNV	PSE- EE	PP	EHA	EA	EB	ARALAR	BAT ERE EZ NINGUNO	DENAK BERDIN TODOS POR IGUAL	Ed-Ee Ns-Nc
ALDERDI POLITIKOAK LEGEZ KANPO UZTEAZ, HALA NOLA, BATASUNA, AGIAN ANV... / LA ILEGALIZACIÓN DE PARTIDOS COMO BATASUNA, LA POSIBLE ILEGALIZACIÓN DE ANV...																				
GEHIEGI / DEMASIADA.....	5	7	5	5	6	4	5	5	6	4	5	6	7	9	3	2	6	3	5	3
NAHIKOA / SUFICIENTE.....	44	35	46	46	49	40	36	46	50	43	46	39	48	50	55	53	60	41	34	37
GUTXI / Poca.....	43	49	43	41	40	46	52	43	38	40	46	47	37	41	41	43	31	42	43	42
Ed-Ee / Ns-Nc.....	7	9	7	8	5	10	7	6	6	13	4	7	8	0	1	2	2	14	18	18
IBARRETXE LEHENDAKARIAK PROPOSATUTAKO KONTULTAZ / LA CONSULTA PROPUESTA POR EL LEHENDAKARI IBARRETXE																				
GEHIEGI / DEMASIADA.....	4	7	5	3	5	4	3	5	6	3	5	5	5	8	4	5	2	2	4	2
NAHIKOA / SUFICIENTE.....	42	32	43	44	46	38	32	43	48	43	47	37	44	42	51	50	55	38	29	33
GUTXI / Poca.....	45	51	45	43	44	46	56	45	41	39	43	48	42	49	44	42	39	47	49	42
Ed-Ee / Ns-Nc.....	9	10	8	10	5	12	9	7	6	14	4	10	9	1	1	3	4	13	19	23
EZKER ABERTZALEAREN SEKTORE BATZUEN KONTRAKO EPAIKETEZ, 18/98 SUMARIOA BEZALAKOEZ / LOS JUICIOS CONTRA SECTORES DE LA IZQUIERDA ABERTZALE COMO EL SUMARIO 18/98																				
GEHIEGI / DEMASIADA.....	4	6	4	4	5	3	4	4	5	3	4	5	4	8	1	2	2	3	3	1
NAHIKOA / SUFICIENTE.....	40	30	41	43	44	36	33	42	46	37	41	33	42	50	52	46	52	37	37	30
GUTXI / Poca.....	46	53	46	43	44	48	53	46	42	44	47	50	44	42	44	48	42	45	42	45
Ed-Ee / Ns-Nc.....	10	11	9	11	7	13	10	8	8	16	8	12	10	0	2	3	4	15	17	24
IBARRETXE LEHENDAKARIA EPAITEGIETARA ERAMATEAZ / EL PROCESO JUDICIAL CONTRA EL LEHENDAKARI IBARRETXE																				
GEHIEGI / DEMASIADA.....	4	5	4	3	5	3	3	5	5	3	4	5	2	9	2	3	3	3	3	3
NAHIKOA / SUFICIENTE.....	43	33	44	46	46	39	34	43	50	44	47	37	45	52	55	52	53	37	31	31
GUTXI / Poca.....	44	50	44	41	43	45	53	45	37	40	43	47	41	38	42	43	40	47	49	43
Ed-Ee / Ns-Nc.....	9	11	8	10	6	12	9	7	8	13	5	11	12	0	1	2	4	13	18	24
(EHUNEKO BERTIKALAK) / (PORCENTAJES VERTICALES).....	100	100	100	100	100	100	100	100	100	100	100	100	100	100	100	100	100	100	100	100

Oro har, arabarrek eta 18 eta 29 urte bitartekoek gainerakoek baino neurri handiagoan diote informazio gutxi dutela aurkeztutako gaiei buruz.

PSE-EEren jarraitzaileek gainerakoek baino gehixeago diote informazio gutxi dutela aztertutako gaien inguruan.

En general, las y los alaveses y quienes tienen entre 18 y 29 años dicen en mayor medida que el resto que tienen poca información sobre los temas planteados.

Las y los simpatizantes de PSE-EE dicen algo más que el resto que tienen poca información sobre los temas analizados.

Jarrera politikoak / Actitudes políticas

Zenbait gaurkotasun-gairi buruzko informazioa / Información sobre temas de actualidad

(KOLEKTIBOKA II / POR COLECTIVOS II)

Zure ustez, informazio gehiegi, nahikoa informazio edo informazio gutxi duzu ondoko gaiez? /

¿Ud. considera que tiene demasiada información, suficiente información o poca información sobre cada uno de los siguientes temas?

	2008KO URTARRILA ENERO 2008	LURRALDEA / TERRITORIO			SEXUA / SEXO		ADIN TALDEAK GRUPOS DE EDAD				BEGIKOTASUN POLITIKOA SIMPATÍA POLÍTICA									
		ARABA	BIZKAIA	GIPUZKOA	GIZONEZKOA VARÓN	EMAKUMEZKOA MUJER	18-29	30-45	46-64	≥65	EAJ/ PNV	PSE- EE	PP	EHAK	EA	EB	ARALAR	BAT ERE EZ NINGUNO	DENAK BERDIN TODOS POR IGUAL	Ed-Ee Ns-Nc
ATXILOTUTAKOEN SALATUTAKO TORTURA KASUEZ / LAS DENUNCIAS DE TORTURAS HECHAS POR DETENIDOS																				
GEHIEGI / DEMASIADA.....	4	5	4	3	5	3	4	4	5	2	4	3	4	11	2	3	3	1	4	3
NAHIKOA / SUFICIENTE.....	39	31	38	44	42	35	36	39	44	36	41	36	44	43	49	45	49	35	28	29
GUTXI / Poca.....	49	53	50	44	47	50	53	50	45	48	51	50	40	46	47	50	45	51	52	47
Ed-Ee / Ns-Nc.....	9	11	8	9	5	12	8	7	7	15	4	11	12	0	1	2	4	13	16	21
EUSKADIKO ABIADURA HANDIKO TRENA EDO EUSKAL Y-AZ / EL TREN VASCO DE ALTA VELOCIDAD O "Y" VASCA																				
GEHIEGI / DEMASIADA.....	4	5	4	3	5	3	5	4	4	3	4	5	5	8	1	3	1	3	4	1
NAHIKOA / SUFICIENTE.....	39	37	38	42	42	37	35	40	44	38	43	40	39	38	48	41	46	37	31	30
GUTXI / Poca.....	51	52	52	47	49	52	54	52	48	49	51	48	50	54	47	52	49	50	54	53
Ed-Ee / Ns-Nc.....	6	6	5	8	5	8	6	4	4	10	3	6	6	1	4	3	4	10	11	16
ETXEBIZITZAREN INGURUAN JAURLARITZAK ETA UDALEK HARTUTAKO NEURRIEZ / LAS MEDIDAS ADOPTADAS POR EL GOBIERNO VASCO Y LOS AYUNTAMIENTOS EN RELACIÓN A LA VIVIENDA																				
GEHIEGI / DEMASIADA.....	3	3	3	4	4	3	3	3	4	2	4	4	1	7	5	3	1	1	4	2
NAHIKOA / SUFICIENTE.....	37	35	36	39	40	33	31	38	42	33	39	36	39	36	47	42	48	32	29	26
GUTXI / Poca.....	54	57	55	50	52	56	62	54	49	52	53	54	54	57	45	50	48	56	57	54
Ed-Ee / Ns-Nc.....	6	5	6	7	5	8	5	4	5	13	4	5	6	0	3	5	3	10	10	18
(EHUNEKO BERTIKALAK) / (PORCENTAJES VERTICALES).....	100	100	100	100	100	100	100	100	100	100	100	100	100	100	100	100	100	100	100	100

Gazteenek dute informazio gutxien aurkeztutako gaien buruz eta arabarrek ere gainerakoek baino informazio gutxiago dute.

EHAKren jarraitzaileak dira aztertutako gaien inguruan informazio gehiegi dutela gehien esaten dutenak. Dena dela, informazio gehiegi dutenak eta nahikoa dutenak batuta, ikus daiteke EAre jarraitzaileek dutela Abiadura Handiko Trenari eta etxebizitzaren inguruko neurri buruzko informazio gehien.

Las y los más jóvenes son quienes tienen menos información sobre los temas planteados y las y los alaveses también tienen menos información que el resto.


Las y los simpatizantes de EHAK son quienes más señalan tener demasiada información sobre estos temas. En cualquier caso, agregando los datos de quienes dicen tener demasiada información y quienes tienen suficiente, se observa que son las y los simpatizantes de EA las y los más informados sobre el Tren Vasco de Alta Velocidad y las medidas relativas a la vivienda.

Jarrera politikoak / Actitudes políticas

Zenbait gaurkotasun-gertakariren balorazioa / Valoración de sucesos de actualidad

(GUZTIZKOAK / TOTALES)

Eta zuk ondo ala txarto baloratzen duzu ondoko ekintza edo gertaera bakoitza? / ¿Y cómo valora cada una de las siguientes actuaciones o sucesos, bien o mal?



* ERANTZUN AUKERA HAU EZ ZITAIEN INKESTATUEI IRAKURRI / ESTA OPCIÓN DE RESPUESTA NO SE LEYÓ A LAS Y LOS ENCUESTADOS.

- Abiadura Handiko Trenaren proiektua aurrera eramatea, Lehendakariak proposatutako kontsulta eta Eusko Jaurlaritzak eta udalek etxebizitzaren inguruan hartutako neurriak baloratzean, gehiago dira ekimen horiei ondo deritzetenak gaizki deritzetenak baino.
- Aldiz, alderdiak legez kanpo uztea, ezker abertzaleko sektore batzuen kontrako epaiketak eta Lehendakaria epaitegietara eramatea, jende gehiagok baloratu ditu gaizki ondo baino.
- Dena dela, gertakari horiek ez ondo ez gaizki baloratu dituztenak eta iritzirik eman ez dutenek portzentaje aipagarriak osatu dituzte kasu guztietan.

- La realización del proyecto de Tren de Alta Velocidad, la consulta propuesta por el Lehendakari y las medidas en relación a la vivienda adoptadas por el Gobierno Vasco y los ayuntamientos reciben más valoraciones positivas que negativas.
- Por el contrario, la ilegalización de partidos, los juicios contra sectores de la izquierda abertzale y el proceso judicial contra el Lehendakari reciben más valoraciones negativas que positivas.
- De todas maneras, quienes no valoran estas actuaciones ni bien ni mal y quienes no opinan forman porcentajes considerables en todos los casos.

Jarrera politikoak / Actitudes políticas

Zenbait gaurkotasun-gertakariren balorazioa / Valoración de sucesos de actualidad

(KOLEKTIBOKA | / POR COLECTIVOS I)

Éta zuk ondo ala txarto baloratzen duzu ondoko ekintza edo gertaera bakoitza? / ¿Y cómo valora cada una de las siguientes actuaciones o sucesos, bien o mal?

	2008KO URTARRILA ENERO 2008	LURRALDEA / TERRITORIO			SEXUA / SEXO		ADIN TALDEAK GRUPOS DE EDAD				BEGIKOTASUN POLITIKOA SIMPATÍA POLÍTICA									
		ARABA	BIZKAIA	GIPUZKOA	GIZONEZKOA VARÓN	EMAKUMEZKOA MUJER	18-29	30-45	46-64	≥65	EAJ/ PNV	PSE- EE	PP	EHAKE	EA	EB	ARALAR	BAT ERE EZ NINGUNO	DENAK BERDIN TODOS POR IGUAL	Ed-Ee Ns-Nc
EUSKADIKO ABIADURA HANDIKO TRENA EDO EUSKAL Y-AREN PROIEKTUA AURRERA ERAMATEA / LA REALIZACIÓN DEL PROYECTO DEL TREN VASCO DE ALTA VELOCIDAD O "Y" VASCA																				
ONDO / BIEN.....	53	59	51	53	54	51	44	53	59	52	59	69	74	14	48	55	37	50	41	44
EZ ONDO EZ TXARTO / NI BIEN NI MAL *.....	18	18	21	15	18	18	20	18	17	19	24	13	5	23	21	17	17	19	22	15
TXARTO / MAL.....	15	13	14	18	16	14	22	16	12	9	9	6	5	59	20	19	27	12	13	8
Ed-Ee / Ns-Nc.....	14	11	14	14	11	17	14	12	11	20	9	11	16	4	11	9	19	19	23	32
IBARRETXE LEHENDAKARIAK PROPOSATUTAKO KONTSULTA / LA CONSULTA PROPUESTA POR EL LEHENDAKARI IBARRETXE																				
ONDO / BIEN.....	36	37	35	37	38	34	31	38	41	32	56	26	11	50	53	51	53	21	16	18
EZ ONDO EZ TXARTO / NI BIEN NI MAL *.....	25	26	26	23	26	24	28	26	24	21	20	28	20	33	21	24	23	33	29	18
TXARTO / MAL.....	17	19	19	15	20	14	12	19	20	20	12	20	47	12	11	13	14	18	17	13
Ed-Ee / Ns-Nc.....	21	18	20	25	16	27	29	18	15	27	12	26	22	6	15	12	10	28	38	51
ETXEBIZITZAREN INGURUAN JAURLARITZAK ETA UDALEK HARTUTAKO NEURRIAK / LAS MEDIDAS ADOPTADAS POR EL GOBIERNO VASCO Y LOS AYUNTAMIENTOS EN RELACIÓN A LA VIVIENDA																				
ONDO / BIEN.....	34	42	31	36	35	34	32	33	37	35	36	45	43	18	36	35	26	35	27	23
EZ ONDO EZ TXARTO / NI BIEN NI MAL *.....	24	17	28	20	25	23	23	24	25	24	28	22	14	28	26	25	26	20	29	23
TXARTO / MAL.....	26	30	24	29	28	25	30	30	26	17	26	18	21	49	32	28	36	24	23	22
Ed-Ee / Ns-Nc.....	15	12	16	15	12	18	15	13	12	24	10	15	21	5	6	12	11	21	21	33
(EHUNeko BERTIKALAK) / (PORCENTAJES VERTICALES).....	100	100	100	100	100	100	100	100	100	100	100	100	100	100	100	100	100	100	100	100

* ERANTZUN AUKERA HAU EZ ZITAIEN INKESTATUEI IRAKURRI / ESTA OPCIÓN DE RESPUESTA NO SE LEYÓ A LAS Y LOS ENCUESTADOS.

Abiadura Handiko Trenaren proiektua aurrera eramatea eta Eusko Jaurlaritzak eta udalek etxebizitzaren inguruan hartutako neurriak gainerakoek baino hobeto baloratu dituzte arabarrek eta PSE-EEren eta PPren jarraitzaileek. Abiadura Handiko Trenaren proiektuarekiko kontrakotasun handiena EHAKErre jarraitzaileek adierazi dute.

Lehendakariak proposatutako kontsulta EAJren, EAren, Aralarren, EBren eta EHAKEren jarraitzaileek gainerakoek baino hobeto baloratu dute. PPren jarraitzaileek baloratu dute okerrren.

La realización del proyecto del Tren de Alta Velocidad y las medidas adoptadas por el Gobierno Vasco y los ayuntamientos en relación a la vivienda han sido mejor valoradas por las y los alaveses y por quienes simpatizan con PSE-EE y PP que por el resto de grupos. La opinión más contraria al proyecto del Tren de Alta Velocidad corresponde a quienes simpatizan con EHAKE.

La consulta propuesta por el Lehendakari la han valorado mejor las y los simpatizantes de PNV, EA, Aralar y EHAKE que el resto. Quienes peor la valoran son las y los simpatizantes del PP.

Jarrera politikoak / Actitudes políticas

Zenbait gaurkotasun-gertakariren balorazioa / Valoración de sucesos de actualidad

(KOLEKTIBOKA II / POR COLECTIVOS II)

Éta zuk ondo ala txarto baloratzen duzu ondoko ekintza edo gertaera bakoitza? / ¿Y cómo valora cada una de las siguientes actuaciones o sucesos, bien o mal?

	2008KO URTARRILA ENERO 2008	LURRALDEA / TERRITORIO			SEXUA / SEXO		ADIN TALDEAK GRUPOS DE EDAD				BEGIKOTASUN POLITIKOA SIMPATÍA POLÍTICA									
		ARABA	BIZKAIA	GIPUZKOA	GIZONEZKOA VARÓN	EMAKUMEZKOA MUJER	18-29	30-45	46-64	≥65	EAJ/ PNV	PSE- EE	PP	EHAk	EA	EB	ARALAR	BAT ERE EZ NINGUNO	DENAK BERDIN TODOS POR IGUAL	Ed-Ee Ns-Nc
ALDERDI POLITIKOAK LEGEZ KANPO UZTEA, HALA NOLA, BATASUNA, AGIAN ANV... / LA ILEGALIZACIÓN DE PARTIDOS COMO BATASUNA, LA POSIBLE ILEGALIZACIÓN DE ANV...																				
ONDO / BIEN.....	22	37	21	17	23	21	17	22	25	23	18	37	61	0	11	17	4	19	17	14
EZ ONDO EZ TXARTO / NI BIEN NI MAL *.....	17	15	18	14	17	16	21	14	16	16	18	20	10	5	9	15	12	25	18	15
TXARTO / MAL.....	45	34	45	50	48	41	44	48	47	37	54	23	14	95	71	59	79	33	33	24
Ed-Ee / Ns-Nc.....	17	14	16	20	12	22	18	15	12	24	10	20	15	0	9	9	6	23	32	47
EZKER ABERTZALEAREN SEKTORE BATZUEN KONTRAKO EPAIKETAK, 18/98 SUMARIOA BEZALAKOAK / LOS JUICIOS CONTRA SECTORES DE LA IZQUIERDA ABERTZALE COMO EL SUMARIO 18/98																				
ONDO / BIEN.....	20	33	18	16	20	19	16	21	22	18	16	32	53	1	17	18	3	19	11	9
EZ ONDO EZ TXARTO / NI BIEN NI MAL *.....	20	19	22	18	21	20	20	20	22	19	27	22	12	5	14	19	14	23	30	15
TXARTO / MAL.....	36	29	36	40	42	31	35	40	37	31	42	13	14	90	53	51	71	29	22	18
Ed-Ee / Ns-Nc.....	24	19	24	26	18	30	28	20	19	32	16	32	20	4	16	12	12	29	36	58
IBARRETXE LEHENDAKARIA EPAITEGIETARA ERAMATEA / EL PROCESO JUDICIAL CONTRA EL LEHENDAKARI IBARRETXE																				
ONDO / BIEN.....	9	18	8	5	10	8	8	8	10	9	6	13	29	3	7	7	2	8	7	4
EZ ONDO EZ TXARTO / NI BIEN NI MAL *.....	23	26	23	22	24	22	26	24	22	20	19	24	31	24	19	20	18	31	27	14
TXARTO / MAL.....	48	39	49	50	52	44	43	50	53	45	66	35	18	70	66	67	74	36	29	28
Ed-Ee / Ns-Nc.....	20	17	19	23	14	26	24	18	14	26	9	28	22	3	8	7	7	25	37	54
(EHUNEKO BERTIKALAK) / (PORCENTAJES VERTICALES).....	100	100	100	100	100	100	100	100	100	100	100	100	100	100	100	100	100	100	100	100

* ERANTZUN AUKERA HAU EZ ZITAIEN INKESTATUEI IRAKURRI / ESTA OPCIÓN DE RESPUESTA NO SE LEYÓ A LAS Y LOS ENCUESTADOS.

Aztertutako ekimenak arabarrek eta PSE-EEren eta batez ere PPren jarraitzaileek baloratu dituzte hobekien (azken horien gehiengo alderdiak legez kanpo uztearen eta ezker abertzaleko sektore batzuen aurkako epaiketen alde dago). Aldiz, gertakari hauek EHAkren, Aralarren, EAren, EBren eta EAJren jarraitzaileek baloratu dituzte okerrer.

Los sucesos planteados han sido mejor valorados por las y los alaveses y por quienes simpatizan con PSE-EE y sobre todo PP (estos últimos se declaran mayoritariamente a favor de la ilegalización de partidos y de los juicios contra sectores de la izquierda abertzale). Por el contrario, estos sucesos son peor valorados por quienes simpatizan con EHAk, Aralar, EA, EB y PNV.

C - Hauteskundeak / Elecciones

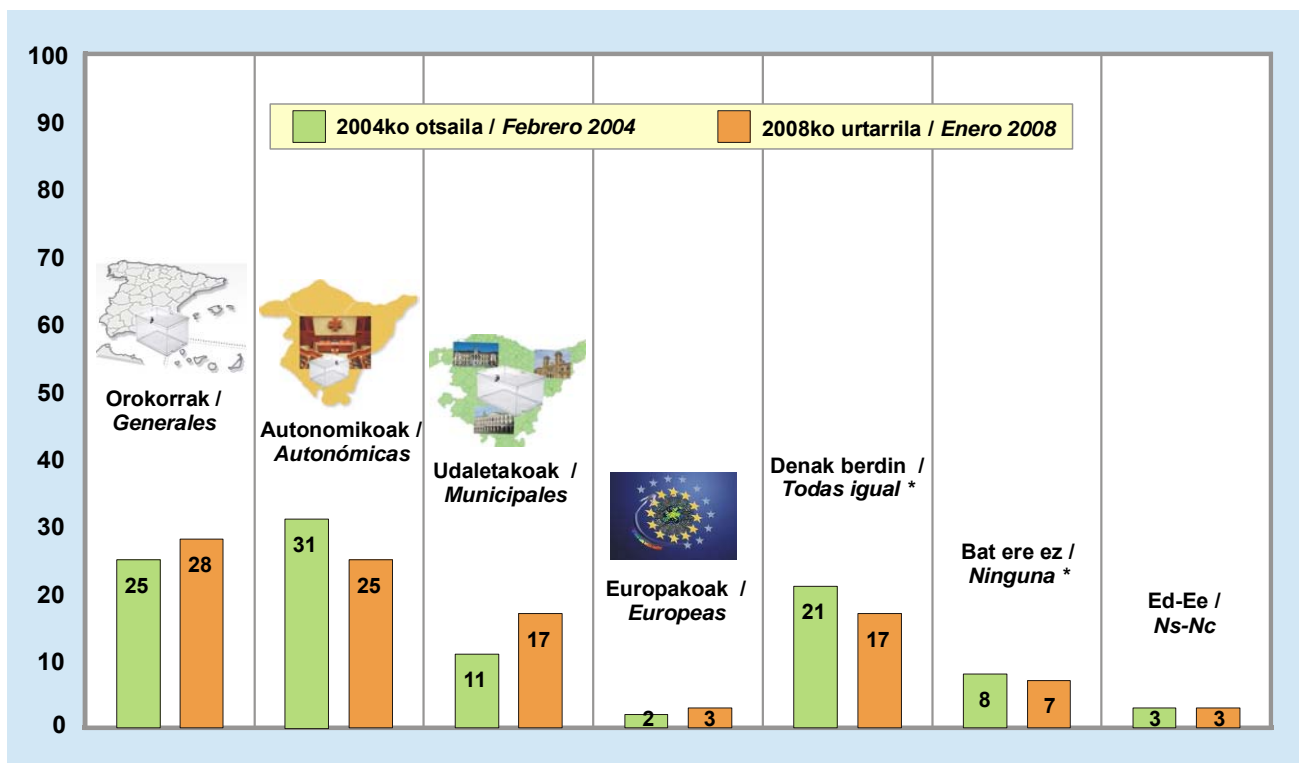
- **Hauteskunde garrantzitsuenak / Elecciones más importantes**
- **Hauteskunde Orokorren garrantzia / Importancia de las Elecciones Generales**
- **Botoa erabakitze faktoreak / Factores decisivos para el voto**
- **José Luis Rodríguez Zapatero eta Mariano Rajoyren balorazioa / Valoración de José Luis Rodríguez Zapatero y Mariano Rajoy**
- **Hauteskunde Orokorren emaitzekiko nahia / Preferencia sobre el resultado de las Elecciones Generales**
- **Gobernu berriaren lehentasunak / Prioridades del nuevo gobierno**

Hauteskundeak / Elecciones

Hauteskunde garrantzitsuenak / Elecciones más importantes

(GUZTIZKOAK ETA BILAKAERA / TOTALES Y EVOLUCIÓN)

Hauteskunde mota ezberdinen artean (hau da, orokorrak, autonomikoak, udaletakoak eta europakoak) zeintzuk dira, zuretzat, garrantzitsuenak? / De los diferentes tipos de elecciones (generales, autonómicas, municipales y europeas) ¿cuáles son para Ud. las más importantes?



* ERANTZUN AUKERA HAUEK EZ ZITZAIZKIEN INKESTATUEI IRAKURRI / ESTAS OPCIONES DE RESPUESTA NO SE LEYERON A LAS Y LOS ENCUESTADOS.

Hauteskunderik garrantzitsuenak bezala herritarrek gehien aipatutakoak Hauteskunde Orokorrak dira, ondoren Autonomikoak eta ondoren Udal Hauteskundeak.

2004an baino gehixeagok aipatu dituzte Hauteskunde Orokorrak eta gutxiagoak Autonomikoak.

Las elecciones más mencionadas por la ciudadanía como las más importantes son las Elecciones Generales, seguidas de las Autonómicas y las Municipales.

Las Elecciones Generales han sido algo más mencionadas que en 2004, y las Autonómicas algo menos.

Hauteskundeak / Elecciones

Hauteskunde garrantzitsuenak / Elecciones más importantes

(KOLEKTIBOKA / POR COLECTIVOS)

Hauteskunde mota ezberdinen artean (hau da, orokorrak, autonomikoak, udaletakoak eta europakoak) zeintzuk dira, zuretzat, garrantzitsuenak? /
De los diferentes tipos de elecciones (generales, autonómicas, municipales y europeas) ¿cuáles son para ud. las más importantes?

	2008KO URTARRILA ENERO 2008	LURRALDEA / TERRITORIO			SEXUA / SEXO		ADIN TALDEAK GRUPOS DE EDAD				BEGIKOTASUN POLITIKOA SIMPATÍA POLÍTICA								
		ARABA	BIZKAIA	GIPUZKOA	GIZONEZKOA VARÓN	EMAKUMEZKOA MUJER	18-29	30-45	46-64	≥65	EAJ/ PNV	PSE- EE	PP	EHAK	EA	EB	ARALAR	BAT ERE EZ NINGUNO	DENAK BERDIN TODOS POR IGUAL
OROKORRAK / GENERALES.....	28	37	28	25	29	27	30	27	29	21	47	51	7	22	39	14	22	21	31
AUTONOMIKOAK / AUTONÓMICAS.....	25	26	23	28	26	24	23	28	26	34	18	16	39	31	20	32	17	12	25
UDALETAKOAK / MUNICIPALES.....	17	17	13	23	17	17	17	16	19	20	11	7	31	22	22	35	14	7	14
EUROPAKOAK / EUROPEAS.....	3	4	2	2	3	2	3	2	2	3	2	4	2	2	3	4	2	2	4
DENAK BERDIN / TODAS IGUAL *.....	17	9	22	11	16	17	17	14	17	18	15	20	15	16	15	7	16	34	13
BAT ERE EZ / NINGUNA *.....	7	6	8	8	7	8	8	8	7	3	4	1	4	4	0	8	26	17	4
Ed-Ee / Ns-Nc.....	3	3	3	3	2	4	6	2	2	2	3	1	2	4	1	1	4	8	10
(EHUNEKO BERTIKALAK) / (PORCENTAJES VERTICALES).....	100	100	100	100	100	100	100	100	100	100	100	100	100	100	100	100	100	100	100

* ERANTZUN AUKERA HORIEK EZ ZITZAIZKIEN INKESTATUEI IRAKURRI / ESAS OPCIONES DE RESPUESTA NO SE LEYERON A LAS Y LOS ENCUESTADOS.

Arabarrek gainerakoek baino gehiago aipatu dituzte Hauteskunde Orokorrak, garrantzitsuenak bezala, gipuzkoarrek Udal Hauteskundeak gainerakoek baino gehiago, eta Bizkaian gainerako lurraldeetan baino gehiagok esan dute hauteskunde guztiek garrantzi bera dutela.

PSE-EEren, PPren eta EBren jarraitzaileentzat hauteskunderik garrantzitsuenak Orokorrak dira; EAJren, EAren eta EHAKren jarraitzaileentzat Autonomikoak; eta Aralarren jarraitzaileentzat Udaletakoak.

En Araba (especialmente) y en Bizkaia, las elecciones que se consideran más importantes son las Generales y en Gipuzkoa las Autonómicas. Además, las y los guipuzcoanos han mencionado más que el resto las Municipales, y en Bizkaia son más que en el resto de los territorios quienes han dicho que todas las elecciones son igual de importantes.

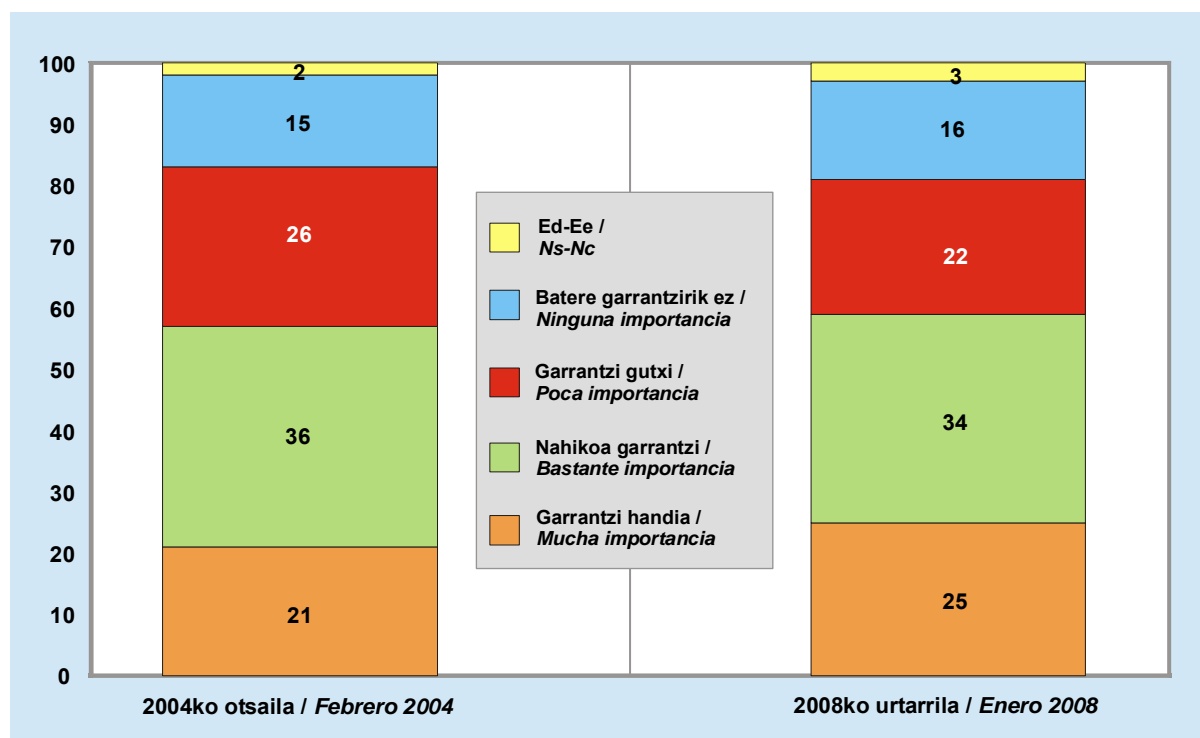
Las elecciones más importantes para las y los simpatizantes de PSE-EE, PP y EB son las Generales; para las y los simpatizantes de PNV, EA y EHAK las Autonómicas; y para las y los de Aralar las Municipales.

Hauteskundeak / Elecciones

Hauteskunde Orokorren garrantzia / Importancia de las Elecciones Generales

(GUZTIZKOAK ETA BILAKAERA / TOTALES Y EVOLUCIÓN)

Jakingo duzun bezala, datorren martxoaren 9an Hauteskunde Orokorrek egingo dira. Zenbateko garrantzia dute zuretzat Hauteskunde Orokor horiek? / Como ud. seguramente sabe, el próximo 9 de marzo habrá Elecciones Generales. ¿Qué grado de importancia tienen para Ud. estas próximas Elecciones Generales?



Herritar gehienek (%59) martxoaren 9ko Hauteskunde Orokorrei garrantzi handia edo nahikoa ematen zieten izan aurretik, baina ia hamarretik 4k zioten garrantzi gutxi zutela edo ez zutela batere garrantzirik.

2004an baino gehixeagok uste izan dute Hauteskunde Orokorrek garrantzi handia zutela.

La mayoría de la ciudadanía (59%) creía antes de las Elecciones Generales del 9 marzo que tenían mucha o bastante importancia, pero casi cuatro de cada diez creían que tenían poca o ninguna importancia.

Han sido algunos más que en 2004 quienes creían que las Elecciones Generales tenían mucha importancia.

Hauteskundeak / Elecciones

Hauteskunde Orokorren garrantzia / Importancia de las Elecciones Generales

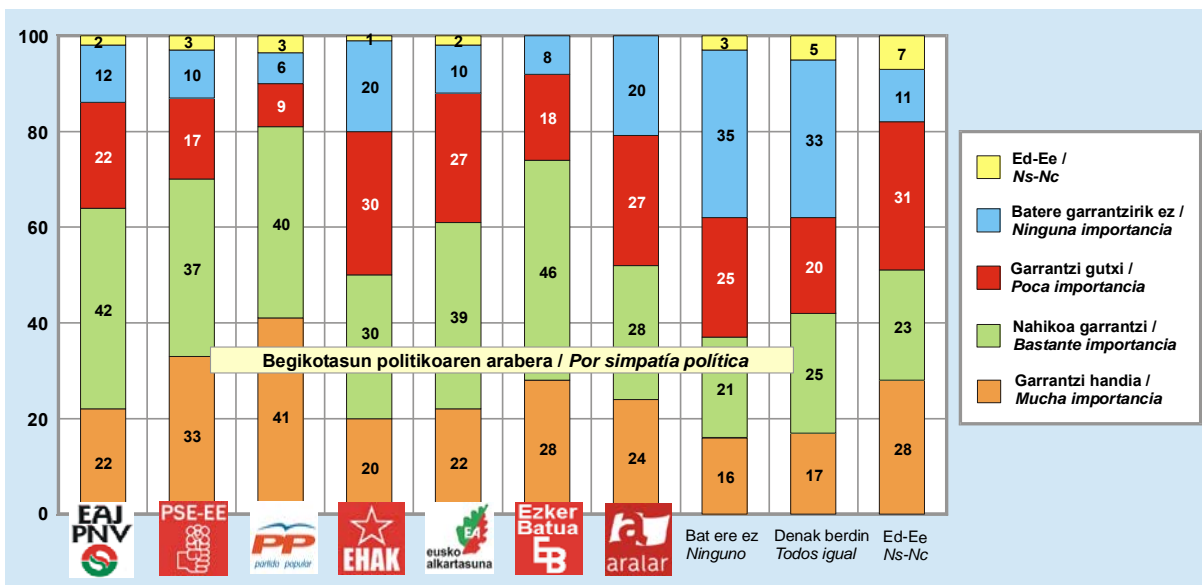
(KOLEKTIBOKA / POR COLECTIVOS)

Jakingo duzun bezala, datorren martxoaren 9an Hauteskunde Orokorrak egingo dira. Zenbateko garrantzia dute zuretzat Hauteskunde Orokor horiek? / Como ud. seguramente sabe, el próximo 9 de marzo habrá Elecciones Generales. ¿Qué grado de importancia tienen para Ud. estas próximas Elecciones Generales?

	2008KO URTARRILA ENERO 2008	LURRALDEA / TERRITORIO			SEXUA / SEXO		ADIN TALDEAK GRUPOS DE EDAD				BEGIKOTASUN POLITIKOA SIMPATÍA POLÍTICA									
		ARABA	BIZKAIA	GIPUZKOA	GIZONEZKOA VARÓN	EMAKUMEZKOA MUJER	18-29	30-45	46-64	≥65	EAJ/ PNV	PSE- EE	PP	EHAK	EA	EB	ARALAR	BAT ERE EZ NINGUNO	DENAK BERDIN TODOS POR IGUAL	Ed-Ee Ns-Nc
GARRANTZI HANDIA / MUCHA IMPORTANCIA	25	28	24	25	27	23	17	27	28	26	22	33	41	20	22	28	24	16	17	28
NAHIKOA GARRANTZI / BASTANTE IMPORTANCIA	34	39	37	26	34	34	32	34	35	34	42	37	40	30	39	46	28	21	25	23
GARRANTZI GUTXI / POCA IMPORTANCIA	22	18	20	27	21	23	27	23	21	17	22	17	9	30	27	18	27	25	20	31
BATERE GARRANTZIRIK EZ / NINGUNA IMPORTANCIA	16	14	15	20	16	16	21	14	14	18	12	10	6	20	10	8	20	35	33	11
Ed-Ee / Ns-Nc	3	2	3	2	2	4	3	2	1	4	2	3	3	1	2	0	0	3	5	7
(EHUNEKO BERTIKALAK) / (PORCENTAJES VERTICALES)	100	100	100	100	100	100	100	100	100	100	100	100	100	100	100	100	100	100	100	100

Martxoaren 9ko Hauteskunde Orokorrei arabarrek, 30 urtetik gorakoek eta PPren, PSE-EEren eta EBren jarraitzaileek eman zieten garrantzirik handiena.

Quienes daban más importancia a las Elecciones Generales del 9 de marzo eran las y los alaveses, quienes tienen más de 30 años y las y los simpatizantes de PP, PSE-EE y EB.



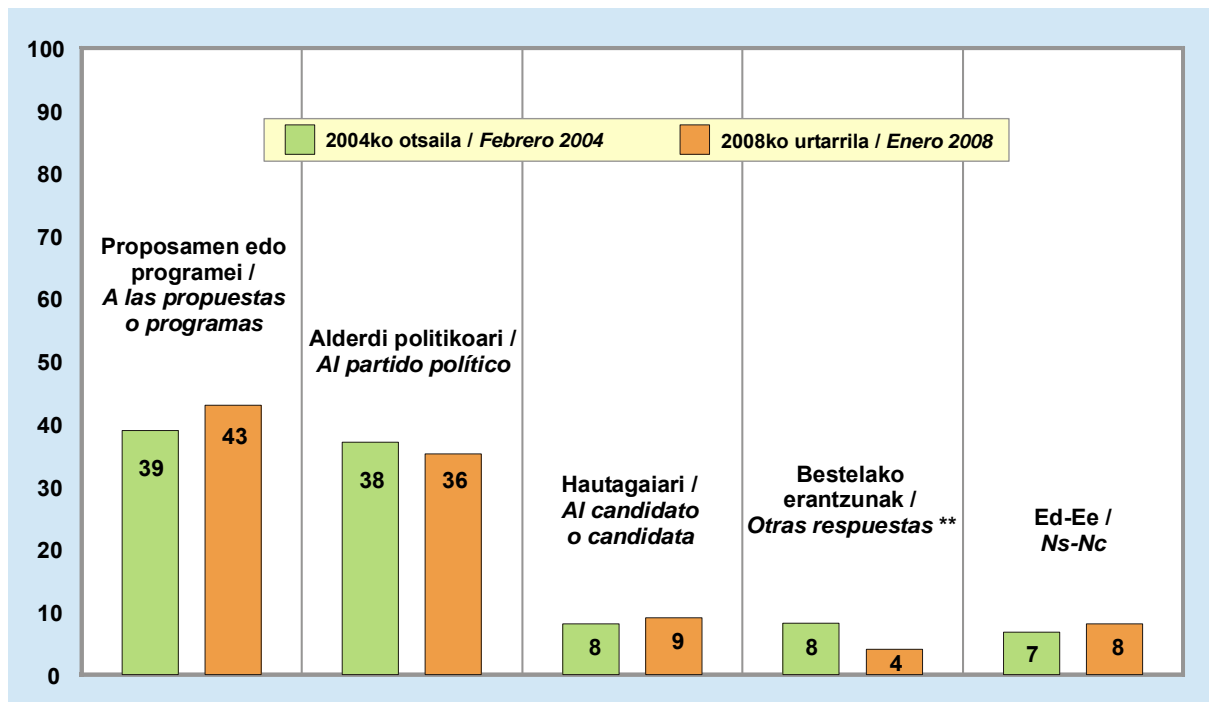
Hauteskundeak / Elecciones

Botoa erabakitzeke faktoreak / Factores decisivos para el voto

(GUZTIZKOAK ETA BILAKAERA / TOTALES Y EVOLUCIÓN)

Hauteskunde Orokor hauetarako botoa erabakitzean, zeri ematen diozu garrantzirik handiena? /

A la hora de decidir su voto en estas Elecciones Generales, ¿a qué le da Ud. más importancia? *



* MARTXOAREN 9KO HAUTESKUNDE OROKORRETAN BOTORIK EZ ZUTELA EMANGO ZIUR ESAN ZUTENEI EZIK, BESTE GUZTIEI GALDETU ZAIE (BIZTANLERIAREN %81) / SE HA PREGUNTADO A TODA LA POBLACIÓN EXCEPTO A QUIENES DECLARARON QUE SEGURO QUE NO VOTARÍAN EN LAS ELECCIONES GENERALES DEL 9 DE MARZO (81% DE LA POBLACIÓN).

** ERANTZUN AUKERA HAU EZ ZITAIEN INKESTATUEI IRAKURRI / ESTA OPCIÓN DE RESPUESTA NO SE LEYÓ A LAS Y LOS ENCUESTADOS.

Hauteskunde Orokorretan ziur botorik ez zutela emango esan zuten herritarrak kenduta, besteen artean, botoa erabakitzean kontuan gehien hartzen duten faktoretzat gehien aipatutakoa proposamen edo programa da. Gutxiuegok esan dute alderdi politikoari ematen diotela garrantzi handiena botoa erabakitzean eta askoz gutxiagok hautagaiari.

2004an baino gehixuegok esan dute proposamen edo programen arabera erabakitzen dutela botoa.

Eliminados quienes declararon que seguro que no votarían en las Elecciones Generales, entre el resto de las y los ciudadanos, el factor más mencionado como el más decisivo a la hora de decidir el voto son las propuestas o programas. Son menos quienes han dicho que al decidir el voto dan más importancia al partido político, y mucho menos quienes lo hacen según el candidato.

Son algunos más que en 2004 quienes dicen que deciden el voto atendiendo a las propuestas o programas.

Hauteskundeak / Elecciones

Botoa erabakitzeke faktoreak / Factores decisivos para el voto

(KOLEKTIBOKA / POR COLECTIVOS)

Hauteskunde Orokor hauetarako botoa erabakitzean, zeri ematen diozu garrantzirik handiena? /
A la hora de decidir su voto en estas Elecciones Generales, ¿a qué le da Ud. más importancia?

	2008KO URTARRILA ENERO 2008	LURRALDEA / TERRITORIO			SEXUA / SEXO		ADIN TALDEAK GRUPOS DE EDAD				BEGIKOTASUN POLITIKOA SIMPATÍA POLÍTICA									
		ARABA	BIZKAIA	GIPUZKOA	GIZONEZKOA VARÓN	EMAKUMEZKOA MUJER	18-29	30-45	46-64	≥65	EAJ/ PNV	PSE- EE	PP	EHAK	EA	EB	ARALAR	BAT ERE EZ NINGUNO	DENAK BERDIN TODOS POR IGUAL	Ed-Ee Ns-Nc
PROPOSAMEN EDO PROGRAMEI / A LAS PROPUUESTAS O PROGRAMAS	43	39	43	46	46	41	47	49	43	32	34	45	46	44	45	51	50	49	49	47
ALDERDI POLITIKOARI / AL PARTIDO POLÍTICO	36	41	36	33	36	35	34	34	34	43	47	34	34	45	35	35	34	18	18	24
HAUTAGAIARI / AL CANDIDATO O CANDIDATA	9	12	7	11	8	10	6	7	12	11	11	9	8	5	12	7	7	9	4	8
BESTELAKO ERANTZUNAK / OTRAS RESPUESTAS *	4	5	5	3	4	5	4	4	4	4	3	3	6	3	3	3	4	10	5	4
Ed-Ee / Ns-Nc	8	4	10	7	7	10	9	7	8	10	5	8	5	4	6	3	5	14	24	17
(EHUNEKO BERTIKALAK) / (PORCENTAJES VERTICALES)	100	100	100	100	100	100	100	100	100	100	100	100	100	100	100	100	100	100	100	100

*ERANTZUN AUKERA HORI EZ ZITAZIEN INKESTATUEI IRAKURRI / ESA OPCIÓN DE RESPUESTA NO SE LEYÓ A LAS Y LOS ENCUESTADOS.

Hauteskunde Orokorretarako botoa erabakitzean faktorerik garrantzitsuena proposamen edo programak direla esan dutenak gehiago dira gizonezkoen artean emakumezkoen artean baino eta EBren eta Aralarren jarraitzaileen artean gainerako taldeetan baino.

Aldiz, botoa batez ere alderdi politikoaren arabera erabakitzen dutenak gainerako taldeetan baino gehiago dira arabarren, 65 urte edo gehiago dituztenen, eta EAJren eta EHAKren jarraitzaileen artean.

Quienes mencionan las propuestas y programas como factor más decisivo a la hora de decidir el voto son más entre los hombres que entre las mujeres y entre quienes simpatizan con EB y Aralar que en el resto de los grupos.

Por el contrario, quienes deciden el voto sobre todo en función del partido son más entre las y los alabares, entre quienes tienen 65 años o más, y entre quienes simpatizan con PNV y EHAK, que en el resto de los grupos.

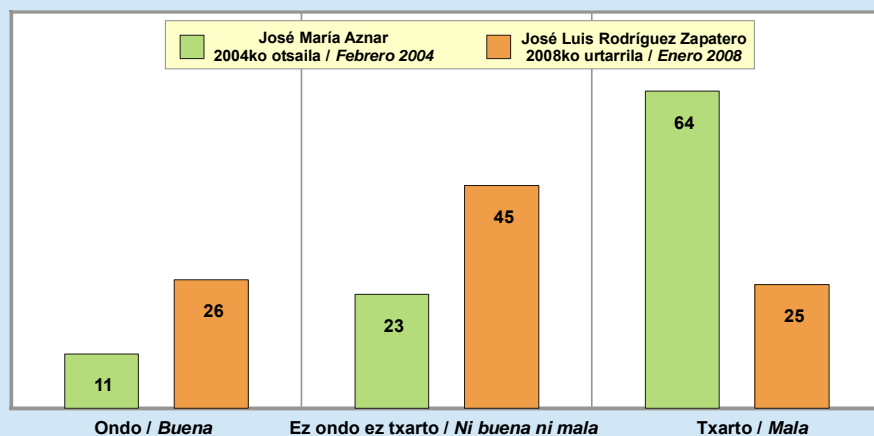
Hauteskundeak / Elecciones

José Luis Rodríguez Zapatero eta Mariano Rajoyren balorazioa / Valoración de José Luis Rodríguez Zapatero y Mariano Rajoy

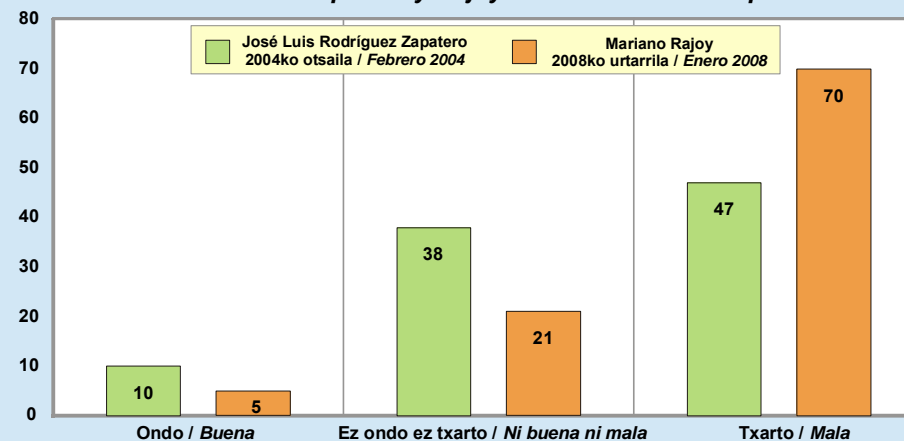
(GUZTIZKOAK ETA BILAKAERA / TOTALES Y EVOLUCIÓN)

Nola baloratzen duzu José Luis Rodríguez Zapaterok Gobernuko Presidente bezala egindakoa? Eta PPko Mariano Rajoyk oposizioan egindakoa? */
¿Cómo calificaría la actuación de José Luis Rodríguez Zapatero como Presidente del Gobierno? ¿Y la de Mariano Rajoy, del PP, en la oposición? *

Aznar eta Zapateroren balorazioa Gobernuko Presidente bezala / Valoración de Aznar y Zapatero como Presidentes del Gobierno



Zapatero eta Rajoyren balorazioa oposizio buru bezala / Valoración de Zapatero y Rajoy como líderes de la oposición



* 2004AN JOSÉ MARÍA AZNARRI BURUZ GALDETU ZEN GOBERNUKO PRESIDENTE BEZALA, ETA JOSÉ LUIS RODRÍGUEZ ZAPATERORI BURUZ, OPOSIZIOKO BURU BEZALA. /
EN 2004 SE PREGUNTÓ SOBRE JOSÉ MARÍA AZNAR COMO PRESIDENTE DEL GOBIERNO Y SOBRE JOSÉ LUIS RODRÍGUEZ ZAPATERO COMO LÍDER DE LA OPOSICIÓN.

- José Luis Rodríguez Zapaterok presidente gisa egindakoaren balorazioarekiko nahikoa zati-tuta azaldu da biztanleria: talderik handiena ez ondo ez gaizki baloratu dutenek osatzen dute eta gainerakoak erdibana banatzen dira ondo baloratu dutenen eta gaizki baloratu dutenen artean.
- Mariano Rajoyk oposizioan egindakoaren balorazioa ezkorragoa da: herritarren gehiengo zabalak gaizki baloratu du, bostetik batek ez ondo ez gaizki eta oso gutxi baloratu dute ondo.
- 2004ko datuekin alderatuta, ikus dezakegu José Luis Rodríguez Zapateroren jarduna Presidente bezala, 2004an Presidente zen José María Aznarrena baino hobeki baloratu dutela herritarrek, eta Mariano Rajoyrena, oposizioan, garai hartan oposizioko buru zen José Luis Rodríguez Zapaterorena baino okerrago.

- La ciudadanía se muestra bastante dividida en cuanto a la valoración de la labor de José Luis Rodríguez Zapatero como presidente: el grupo más numeroso es el de quienes dicen que no es ni buena ni mala y el resto se reparte a partes iguales entre quienes dicen que es buena y quienes dicen que es mala.
- La valoración de la labor de Mariano Rajoy como líder de la oposición es más negativa: una gran mayoría la valora mal, uno de cada cinco dice que no es ni buena ni mala, y muy pocos la ven bien.
- Comparando los datos actuales con los recogidos en 2004, vemos que la labor de Presidente de José Luis Rodríguez Zapatero es mejor valorada por la ciudadanía que la del entonces presidente José María Aznar, y la labor en la oposición de Mariano Rajoy la valoran peor que la del entonces líder de la oposición José Luis Rodríguez Zapatero.

Hauteskundeak / Elecciones

José Luis Rodríguez Zapatero eta Mariano Rajoyren balorazioa / Valoración de José Luis Rodríguez Zapatero y Mariano Rajoy

(KOLEKTIBOKA / POR COLECTIVOS)

**Nola baloratzen duzu José Luis Rodríguez Zapaterok Gobernuko Presidente bezala egindakoa? Eta PPko Mariano Rajoyk oposizioan egindakoa? /
¿Cómo calificaría la actuación de José Luis Rodríguez Zapatero como Presidente del Gobierno? ¿Y la de Mariano Rajoy, del PP, en la oposición?**

	2008ko URTARRILA ENERO 2008	LURRALDEA / TERRITORIO			SEXUA / SEXO		ADIN TALDEAK GRUPOS DE EDAD				BEGIKOTASUN POLITIKOA SIMPATÍA POLÍTICA									
		ARABA	BIZKAIA	GIPUZKOA	GIZONEZKOA VARÓN	EMAKUMEZKOA MUJER	18-29	30-45	46-64	≥65	EAJ/ PNV	PSE- EE	PP	EHAK	EA	EB	ARALAR	BAT ERE EZ NINGUNO	DENAK BERDIN TODOS POR IGUAL	Ed-Ee Ns-Nc
JOSÉ LUÍS RODRIGUEZ ZAPATERO																				
ONDO / BUENA.....	26	32	27	23	25	27	26	25	27	26	56	8	6	14	35	15	18	24	25	
EZ ONDO EZ TXARTO / NI BUENA NI MALA.....	45	43	46	45	44	46	45	48	44	42	51	38	43	25	53	44	55	50	53	43
TXARTO / MALA.....	25	24	23	27	28	21	23	22	27	27	20	4	48	64	31	21	28	25	16	21
Ed-Ee / Ns-Nc.....	4	1	4	5	2	5	5	4	3	4	2	2	1	5	2	1	2	7	7	12
MARIANO RAJOY																				
ONDO / BUENA.....	5	9	5	4	4	6	3	3	5	9	2	3	38	0	2	0	0	2	5	5
EZ ONDO EZ TXARTO / NI BUENA NI MALA.....	21	21	22	19	21	20	20	22	18	22	16	22	45	4	12	6	3	30	36	23
TXARTO / MALA.....	70	68	69	72	72	68	71	70	72	65	81	71	15	94	85	91	93	60	50	54
Ed-Ee / Ns-Nc.....	5	2	4	6	4	6	5	5	4	4	2	3	2	2	1	2	4	7	9	19
(EHUNEKO BERTIKALAK) / (PORCENTAJES VERTICALES).....	100	100	100	100	100	100	100	100	100	100	100	100	100	100	100	100	100	100	100	100

José Luis Rodríguez Zapateroren lanaren baloraziorik onena arabarrek eta PSE-EE eta EBren jarraitzaileek egin dute eta okerrean gipuzkoarrek, gizonezkoek eta EHAKren eta PPren jarraitzaileek.

Mariano Rajoyren lanari buruzko baloraziorik onena arabarrek, 65 urte edo gehiagokoek eta PPren jarraitzaileek egin dute (dena dela, PPren jarraitzaileen artean ere gutxiengoa dira ondo baloratu dutenak). Baloraziorik okerrean gipuzkoarrek, EHAKren, Aralarren eta EBren jarraitzaileek egin dute.

Quienes mejor han valorado la labor de José Luis Rodríguez Zapatero son las y los alaveses y quienes simpatizan con PSE-EE y EB, y quienes peor la han valorado son las y los guipuzcoanos, los hombres y las y los simpatizantes de EHAK y PP.

La mejor valoración de la labor de Mariano Rajoy corresponde a las y los alaveses, quienes tienen 65 años o más y quienes simpatizan con el PP (en cualquier caso también entré las y los simpatizantes del PP son minoría quienes la valoran bien). La peor valoración corresponde a las y los guipuzcoanos y las y los simpatizantes de EHAK, Aralar y EB.

Hauteskundeak / Elecciones

Hauteskunde Orokorren emaitzekiko nahia / Preferencia sobre el resultado de las Elecciones Generales

(GUZTIZKOAK ETA KOLEKTIBOKA / TOTALES Y POR COLECTIVOS)

**Eta dena dela, zein alderdik nahiago zenuke Espainian Hauteskunde Orokor hauek irabaztea? /
Y, en cualquier caso, ¿qué partido preferiría Ud. que ganara estas Elecciones Generales en España?**

	2008KO URTARRILA ENERO 2008	LURRALDEA / TERRITORIO			SEXUA / SEXO		ADIN TALDEAK GRUPOS DE EDAD				BEGIKOTASUN POLITIKOA SIMPATÍA POLÍTICA									
		ARABA	BIZKAIA	GIPUZKOA	GIZONEZKOA VARÓN	EMAKUMEZKOA MUJER	18-29	30-45	46-64	≥65	EAJ/ PNV	PSE- EE	PP	EHAK	EA	EB	ARALAR	BAT ERE EZ NINGUNO	DENAK BERDIN TODOS POR IGUAL	Ed-Ee Ns-Nc
PSOEK / EL PSOE.....	55	60	50	59	53	56	54	55	57	51	66	87	5	40	68	79	67	31	30	35
PPK / EL PP.....	8	15	7	7	9	8	6	7	9	12	3	1	78	1	1	4	0	5	5	4
EZ BATAK EZ BESTEAK/ NINGUNO DE ELLOS *.....	16	12	18	15	17	15	20	18	15	13	18	2	1	46	22	11	23	23	13	12
BERDIN ZAIT / ME ES INDIFERENTE *.....	15	10	16	15	16	14	15	14	16	15	10	7	6	12	7	5	10	32	46	19
Ed-Ee / Ns-Nc.....	6	3	8	4	5	7	5	6	5	9	3	2	10	1	2	1	0	9	7	29
(EHUNEKO BERTIKALAK) / (PORCENTAJES VERTICALES).....	100	100	100	100	100	100	100	100	100	100	100	100	100	100	100	100	100	100	100	100

*ERANTZUN AUKERA HORIEK EZ ZITZAIZKIEN INKESTATUEI IRAKURRI / ESAS OPCIONES DE RESPUESTA NO SE LEYERON A LAS Y LOS ENCUESTADOS.

Hauteskunde Orokorren aurretik, PSOE eta PPren arteko aukera emanda, herritar gehienek zioten PSOEk irabaztea nahiago zutela.

Talde guztietan nabarmen gehiago ziren Hauteskunde Orokorrek PSOEk irabaztea nahi zutenak PPK irabaztea nahi zutenak baino, salbu eta PPren jarraitzaileen artean. PSOEren aldekoen agertu zirenak arabar eta gipuzkoarrak eta PSE-EEren, EBren, EAren, Aralarren eta EAJren jarraitzaileak dira eta PPren aldekoenak arabarrak (gutxi, dena dela) eta PPren jarraitzaileak. Adinean aurrera egin ahala ere apur bat areagotzen da PPren aldekoen portzentajea.

EHAKren jarraitzaileen ia erdiak espontaneoki esan zuten (erantzun aukera hori ez baitzitzaien eskaini) nahiago zutela ez bata ez besteak irabaztea.

Antes de las Elecciones Generales, y dándoles a elegir entre el PSOE y el PP, la mayoría de las y los ciudadanos decían que preferirían que ganara las elecciones el PSOE.

En todos los colectivos son muchos más quienes preferían que ganara el PSOE que quienes preferían que ganara el PP, excepto entre las y los simpatizantes del PP. Quienes se mostraban más favorables a la victoria del PSOE eran las y los alaveses y guipuzcoanos y quienes simpatizan con PSE-EE, EB, EA, Aralar y PNV y las y los más favorables a la victoria del PP las y los alaveses (minoría, en cualquier caso) y quienes simpatizan con el PP. A medida que aumenta la edad también se incrementa ligeramente el porcentaje de los partidarios de la victoria del PP.

Casi la mitad de las y los simpatizantes de EHAK señalaba de forma espontánea (dado que tal opción no se ofrecía a las y los encuestados) que prefería que no ganara ninguno de ellos.

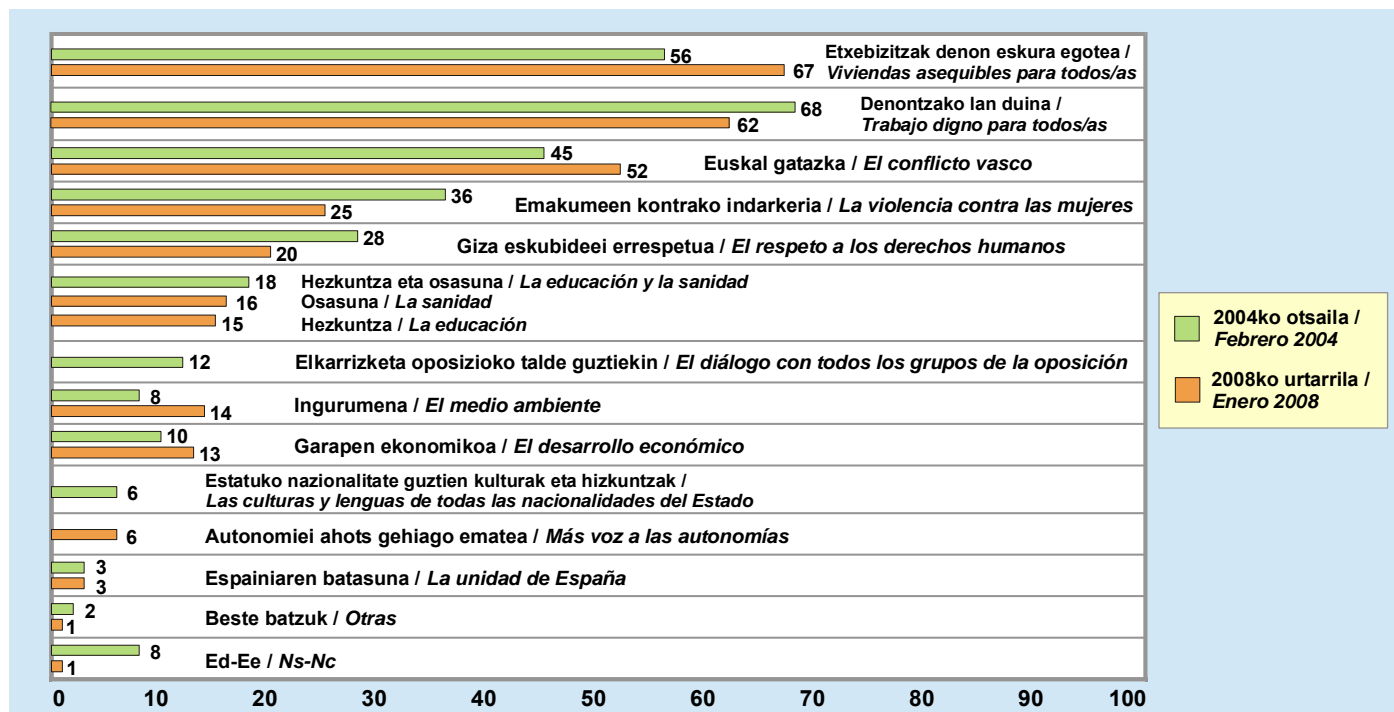
Hauteskundeak / Elecciones

Gobernu berriaren lehentasunak / Prioridades del nuevo gobierno

(GUZTIZKOAK ETA BILAKAERA / TOTALES Y EVOLUCIÓN)

Gai hauetatik zeintzuk izan behar dira Hauteskunde Orokorren ondorengo Espainiako Gobernu berriaren hiru ardurarik nagusienak? /

¿De los siguientes temas cuáles deben ser, en su opinión, las tres principales preocupaciones del nuevo Gobierno Español tras las próximas Elecciones Generales? *



* BATURA EZ DA 100, HIRU ERANTZUN EMAN AHAL ZIRELAKO. 2004AN HEZKUNTZA ETA OSASUNA ELKARREKIN AURKEZTU ZIREN, ERANTZUN AUKERA BAKARREAN, ETA 2008AN, ALDIZ, BEREZITA. ERANTZUN AUKERA GUZTIAK EZ DIRA BI NEURKETETAN ESKAINI./
LAS RESPUESTAS NO SUMAN 100, PORQUE SE PODÍAN DAR HASTA TRES. EN 2004 LA EDUCACIÓN Y LA SANIDAD SE PRESENTARON UNIDAS EN UNA ÚNICA OPCIÓN DE RESPUESTA, Y EN 2008, POR SEPARADO. NO TODAS LAS OPCIONES SE HAN OFRECIDO EN AMBAS MEDICIONES.

Herritarren ustez Hauteskunde Orokorren ondorioz osatutako gobernuaren lehentasunak ondokoak izan beharko lirateke: etxebizitzak denon eskura egotea, guztientzako lan duina eta euskal gatazkari irtenbidea bilatzea.

Gobernu berriaren lehentasunak izan beharko liratekeen artean, 2004an baino jende gehiagok aipatu ditu orain etxebizitzak denon eskura jartzea, euskal gatazka, ingurumena eta garapen ekonomikoa, eta orduan baino jende gutxiago denontzako lan duina, emakumeen kontrako indarkeria eta giza eskubideen errespetua.

Según la ciudadanía las prioridades del gobierno formado a partir de las Elecciones Generales deberían ser: viviendas asequibles para todos y todas, trabajo digno para todos y todas, y buscar una solución al conflicto vasco.

Entre las que deberían ser prioridades del nuevo gobierno se han mencionado más que en el 2004 las viviendas asequibles para todos y todas, el conflicto vasco, el medio ambiente y el desarrollo económico y se han mencionado algo menos que entonces el trabajo digno para todos y todas, la violencia contra las mujeres y el respeto a los derechos humanos.

Hauteskundeak / Elecciones

Gobernu berriaren lehentasunak / Prioridades del nuevo gobierno

(KOLEKTIBOKA / POR COLECTIVOS)

Gai hauetatik zeintzuk izan behar dira Hauteskunde Orokorren ondorengo Espainiako Gobernu berriaren hiru ardurarik nagusienak? /

¿De los siguientes temas cuáles deben ser, en su opinión, las tres principales preocupaciones del nuevo Gobierno Español tras las próximas Elecciones Generales? *

	2008KO URTARRILA ENERO 2008	LURRALDEA / TERRITORIO			SEXUA / SEXO		ADIN TALDEAK GRUPOS DE EDAD				BEGIKOTASUN POLITIKOA SIMPATÍA POLÍTICA									
		ARABA	BIZKAIA	GIPIZKOA	GIZONEZKOA VARÓN	EMAKUMEZKOA MUJER	18-29	30-45	46-64	≥65	EAJ/ PNV	PSE- EE	PP	EHAK	EA	EB	ARALAR	BAT ERE EZ NINGUNO	DENAK BERDIN TODOS POR IGUAL	Ed-Ee Ns-Nc
ETXEBIZITZAK DENON ESKURA EGOTEA / VIVIENDAS ASEQUIBLES PARA TODOS/AS...	67	64	64	71	67	66	78	69	63	52	66	70	55	67	66	70	60	66	73	68
DENONTZAKO LAN DUINA / TRABAJO DIGNO PARA TODOS/AS.....	62	56	66	58	61	64	58	67	64	57	60	64	57	57	66	59	57	62	74	70
EUSKAL GATAZKA / EL CONFLICTO VASCO	52	42	53	56	55	49	43	52	56	57	59	47	55	66	57	40	59	41	45	50
EMAKUMEEN KONTRAKO INDARKERIA / LA VIOLENCIA CONTRA LAS MUJERES.....	25	34	25	22	17	33	26	23	23	31	26	29	23	22	19	18	17	34	20	20
GIZA ESKUBIDEI ERRESPETUA / EL RESPETO A LOS DERECHOS HUMANOS...	20	21	20	19	20	19	21	17	20	22	16	18	21	27	16	27	24	20	20	17
OSASUNA / LA SANIDAD.....	16	23	15	15	15	17	15	14	16	20	16	15	12	11	20	20	11	18	19	15
HEZKUNTZA / LA EDUCACIÓN	15	19	14	15	15	15	16	17	14	12	12	16	18	13	14	19	22	17	10	17
INGURUMENA / EL MEDIO AMBIENTE	14	16	14	13	16	11	17	13	15	9	13	10	16	13	11	18	25	14	14	15
GARAPEN EKONOMIKOA / EL DESARROLLO ECONÓMICO.....	13	12	14	13	14	13	11	17	13	12	13	16	17	5	19	15	12	15	10	13
AUTONOMIEI AHOTS GEHIAGO EMATEA / MÁS VOZ A LAS AUTONOMÍAS	6	6	6	7	7	6	5	5	7	8	10	5	5	10	8	8	8	3	4	2
ESPAINIAREN BATASUNA / LA UNIDAD DE ESPAÑA	3	3	4	2	5	2	3	2	4	6	3	4	14	1	1	3	1	2	3	3
BESTE BATZUK / OTRAS	1	1	1	2	2	1	1	1	1	3	1	1	4	1	1	0	0	2	1	1
Ed-Ee /Ns-Nc.....	1	1	0	1	1	0	0	0	0	2	0	1	0	1	0	0	0	1	2	1
(EHUNEKO BERTIKALAK) / (PORCENTAJES VERTICALES)	100	100	100	100	100	100	100	100	100	100	100	100	100	100	100	100	100	100	100	100

* BATURA EZ DA 100, HIRU ERANTZUN EMAN AHAL ZIRELAKO. / LAS RESPUESTAS NO SUMAN 100, PORQUE SE PODÍAN DAR HASTA TRES.

Talde guztietan aipatu dira gobernu berriak izan beharko litzuzkeen hiru lehentasun nagusien artean etxebizitza denon eskura jartzea, denontzako lan duina eta euskal gatazka konpontzea, hurrenkera ezberdinetan bada ere.

Kolektibo guztietan lehentasun bezala agutxien aipatutako gaia Espainiaren batasuna izan da, PPre jarraitzaileen artean izan ezik.

Las tres prioridades para el nuevo gobierno más mencionadas por todos los colectivos son las viviendas asequibles para todos y todas, el trabajo digno para todos y todas y la solución del conflicto vasco, aunque en distintos órdenes.

La cuestión menos mencionada como prioridad en todos los colectivos es la unidad de España, salvo entre las y los simpatizantes del PP.

Zehaztasun teknikoak / *Ficha técnica*

Informazio bilketa **2008ko urtarrilaren 15a eta 29a bitartean** egin zen –biak barne– galdesorta egituratu eta itxia erabiliz, Euskal Autonomia Erkidegoko (EAEko) hiru lurraldeetarako lagin adierazgarri bati etxean egindako banakako elkarrizketen bidez.

Lagina, 18 urte edo gehiagoko biztanleriari zuzendua, honela banatu zen: 621 pertsona Araban, 1.271 Bizkaian eta 972 Gipuzkoan, beraz, 2.864 pertsona elkarrizketatu ziren guztira. Gizabanakoen hautaketa prozedura polietapiko eta estratifikatuaren bidez egin zen, ausazko ibilbideak erabiliz –214 laginketa abiapunturekin¹ –, ondoren pertsonak sexuaren, adinaren eta lan egoeraren arabera kuoten bidez aukeratu. Emaitzak hiru lurraldeetako biztanleria zentsuaren eta 2005eko Eusko Legebiltzarrerako Hauteskundeetako boto oroimenaren arabera haztatu dira.

Ikerketaren **diseinua**, emaitzen **azterketa eta txostenaren idazketa** Prospekzio Soziologikoen Kabineteari dagozkio soilik. Bestalde, informazio bilketa Lurra eraikina, Txingurri pasealekua 28-30, 2, 20017 Donostia helbidean dagoen *Ikertalde* enpresak egin zuen.

2.864 pertsonako lagin honi dagokion **lagin errorearen** estimazioa, erabat ausazkoak diren laginketei egozgarria, $\pm 1,87$ da EAE osorako, %95,5eko konfiantza mailarako, $p=q=0,5$ izanik.

Inkestean %62,8 telefono bidez **kontrolatu** dira eta %9,9 berriz, etxean bertan. Horrez gain, jasotako galdetegi guztietan kontrol informatiko egokiak egin dira –logika, koherentzia eta heinari buruzkoak–.

Datuen **fidagarritasuna eta baliotasuna** bermatua dago, bai Euskal Autonomia Erkidegorako (EAERako), baita lurralde bakoitzerako ere, lagin adierazgarri egokia erabiliz eta inkestaren azken emaitzen eta argitaratutako beste kanpo erreferentzia objektibo batzuen arteko desberdintasunen ebaluazioa eginez, azken hau beti ere, datu alderagarriak dauden kasuetan. Zehatzago, ondoko aldagaiei buruz ari gara: batetik 2005eko Eusko Legebiltzarrerako Hauteskundeetako botoaren banaketa erreala eta bestetik adina, sexua, ikasketa maila, lan egoera eta euskararen ezagutza mailari buruzko datu ofizialak.

La recogida de información se realizó entre el 15 y el 29 de enero de 2008 -ambos inclusive– a través de entrevista individual mediante cuestionario estructurado y cerrado, realizada a domicilio a una muestra representativa de la población de cada uno de los Territorios Históricos de la Comunidad Autónoma del País Vasco (CAPV).

La **muestra**, dirigida a una población de 18 y más años, se distribuyó del siguiente modo: 621 personas en Araba, 1.271 en Bizkaia y 972 en Gipuzkoa, lo que supone un total de 2.864 personas entrevistadas. La selección se realizó por procedimiento polietápico y estratificado, siguiendo rutas aleatorias -a partir de un total de 214 puntos de muestreo¹ - y con selección de los individuos por cuotas de sexo, edad y situación laboral, siendo posteriormente ponderados los resultados en base a la población y al recuerdo de voto en las Elecciones al Parlamento Vasco de 2005, en cada uno de los tres Territorios.

El **diseño** de la investigación, el **análisis** de los resultados y la **redacción del informe** es responsabilidad exclusiva del Gabinete de Prospección Sociológica. La recogida de información fue realizada por la empresa *Ikertalde*, sita en el edificio Lurra, Paseo Txingurri 28-30, 2, 20017, Donostia-San Sebastián.

El **error muestral** correspondiente a esta muestra de 2.864 individuos, y atribuible en el caso teórico de que la muestra hubiera sido estrictamente aleatoria, se cifra en un $\pm 1,87\%$ para el conjunto de la CAPV, con un nivel de confianza de 95,5% y $p=q=0,5$.

Se ha llevado a cabo un **control** telefónico del 62,8% de las encuestas y un control domiciliario del 9,9% de las mismas. Asimismo, se han realizado todos los controles informáticos pertinentes -lógicos, de coherencia y de rango- en cada uno de los cuestionarios recogidos.

La **fiabilidad y validez** de los datos queda garantizada en base al empleo de una muestra adecuadamente representativa, tanto para el conjunto de la Comunidad Autónoma del País Vasco (CAPV) como para cada uno de los tres Territorios Históricos, así como mediante la evaluación de las diferencias entre los resultados finales de la encuesta con otras referencias externas objetivas publicadas, siempre que existen datos contrastables. Nos referimos, concretamente, a la distribución oficial de voto en las Elecciones al Parlamento Vasco de 2005 y a las cifras oficiales de edad, sexo, nivel de estudios, situación laboral y nivel de euskaldunización.

¹ Hasiera puntu fisiko zehatza ausaz lortu zen hauteskunde sekzio bakoitzeko kale "zation" multzoen artean (azterketarako unitate geografiko txikiena), Eustatek egindako kale izendegien arabera.

¹ El lugar físico concreto de inicio se obtuvo aleatoriamente del conjunto de "tramos" de calles incluidos en cada sección electoral (unidad geográfica mínima de análisis), según los callejeros elaborados por el Eustat.

