

EUSKO JAURLARITZA



GOBIERNO VASCO

**LEHENDAKARITZA**

*Azterlan eta Lege Araubide  
Zuzendaritza  
Prospekzio Soziologikoen Kabinetea*

**PRESIDENCIA**

*Dirección de Estudios y  
Régimen Jurídico  
Gabinete de Prospección Sociológica*

**27. Euskal Soziometroa**  
***Sociómetro Vasco 27***

**2005eko martxoa**  
***Marzo 2005***



[http://www.euskadi.net/estudios\\_sociologicos](http://www.euskadi.net/estudios_sociologicos)



# Aurkibidea / Índice

<b>SARRERA / INTRODUCCIÓN</b> .....	<b>1</b>	• <b>Euskal Herriko biolentziaren inguruko iritziak / Opiniones sobre la violencia en el País Vasco</b> .....	<b>41</b>
<b>LABURPENA / SÍNTESIS</b> .....	<b>3</b>	• <b>Independentziarekiko jarrera / Actitud hacia la independencia</b> ....	<b>45</b>
<b>A – JARRERA POLITIKOAK / ACTITUDES POLÍTICAS</b> .....	<b>11</b>	• <b>Euskal Herriaren eskubideei buruzko iritziak / Opiniones sobre los derechos del País Vasco</b> .....	<b>47</b>
• <b>2005eko Hauteskunde Autonomikoen garrantzia / Importancia de las Elecciones Autonómicas 2005</b> .....	<b>12</b>	<b>B – EGOERAREN BALORAZIOA / VALORACIÓN DE LA SITUACIÓN</b> .....	<b>51</b>
• <b>Botoaren ondorioak / Consecuencias del voto</b> .....	<b>14</b>	• <b>Euskadiko eta Estatuako egoera orokorra / Situación general en el País Vasco y en el Estado</b> .....	<b>52</b>
• <b>Euskal gizartearen baloreak / Valores de la sociedad vasca</b> .....	<b>16</b>	• <b>Euskadiko Autonomia Erkidegoaren azken lau urteetako bilakaera / Evolución de la CAPV en los últimos cuatro años</b> .....	<b>54</b>
• <b>Gizarte aldetari buruzko iritzia / Opinión en torno al cambio social</b> .....	<b>21</b>	• <b>Euskadiko arazo nagusiak / Principales problemas del País Vasco</b> .....	<b>56</b>
• <b>Adierazpena eta kritika Estatuan eta Euskadin / Expresión y crítica en el Estado y en el País Vasco</b> .....	<b>23</b>	• <b>Administrazioarekiko poztasun maila / Satisfacción con la administración</b> .....	<b>62</b>
• <b>Alderdiekiko begikotasuna / Simpatía hacia cada partido</b> .....	<b>26</b>	• <b>Erakunde boteretsuenak Espainian eta Euskadin / Instituciones más poderosas en España y en el País Vasco</b> .....	<b>66</b>
• <b>Buruzagi politikoaren balorazioa / Valoración de líderes políticos</b> ..	<b>28</b>	• <b>Bizimodu maila Estatuarekin alderatuz / El nivel de vida respecto al Estado</b> .....	<b>71</b>
• <b>Lehendakariaren lanaren balorazioa / Valoración de la labor del Lehendakari</b> .....	<b>31</b>	• <b>Bizitzeko nahiago den tokia / Preferencia por el lugar de residencia</b> .....	<b>73</b>
• <b>Eusko Jaurlaritzaren lanaren balorazioa / Valoración de la gestión del Gobierno Vasco</b> .....	<b>33</b>	<b>ZEHAZTASUN TEKNIKOAK / FICHA TÉCNICA</b> .....	<b>75</b>
• <b>PSOEk Espainiako Gobernuan egindako lanaren balorazioa / Valoración de la gestión del PSOE en el Gobierno Español</b> .....	<b>35</b>		
• <b>Batasuna legez kanporatzearen ondorioak / Consecuencias de la ilegalización de Batasuna</b> .....	<b>37</b>		
• <b>Batasunaren legeztatzea / Legalización de Batasuna</b> .....	<b>39</b>		

## **Sarrera / *Introducción***

## Helburuak eta Informazioaren Iturria / Objetivos y origen de la Información

Ikerketa honen helburua euskal herritarrok nolakoak garen jakitea ez ezik, denboran zehar nola goazen aldatzen ezagutzea ere bada, gure jarrera politiko orokorrak, autogobernua eta Estatutu Berriaren proposamenari buruzko iritzia eta inguruko egoerari buruz egiten dugun balorazioari begira. Europako eta Estatuko biztanleekin konparatuta nolako antzekotasunak eta aldeak ditugun ere jakin nahi dugu. Ikuspegi deskribatzaile, alderatzaile eta ebolutibo honek gidatuko ditu ondoko orriok.

Txosten hau Euskal Soziometroaren bildumaren 2005. urteko lehenengo ekarpena da eta euskal gizartearen argazkia ematen digu. Aurkeztutako emaitzak bildumaren 27. ikerketan -2005eko urtarrilak 18tik otsailaren 2ra- erabilitako berariazko galdesortatik datoz.

El objetivo de este estudio es conocer cómo somos los vascos y vascas y cómo vamos evolucionando a lo largo de los años en relación a nuestras actitudes políticas generales, las opiniones sobre el autogobierno y la propuesta de Nuevo Estatuto, y a la valoración que hacemos de la situación de nuestro entorno. También queremos conocer las similitudes y diferencias que presentamos respecto a los habitantes de Europa y del Estado. Este enfoque descriptivo, comparativo y evolutivo es el que va a guiar las páginas que siguen.

Este informe es la primera aportación del año 2005 a la serie de Sociómetros Vascos y constituye un retrato de la realidad social vasca. Los resultados presentados proceden de un bloque de preguntas ad hoc incluidas en el cuestionario del estudio nº 27 de la serie, realizado entre el 28 de enero y el 2 de febrero de 2005.

## Kolektibokako azterketa / Análisis por colectivos

Inkestaren datuak biztanleria guztirako ez ezik, **segmentazio soziodemografiko eta soziopolitikoaren arabera** ere aztertu dira, dagokion aldagai soziologikoan taldeen artean desberdintasun adierazgarriak sortzen dituztenean. Ondokoak dira aldagai soziodemografiko eta jarrerazko horiek (sortutako azpitaldeak letra etzanean azaltzen dira):

- Lurraldea: *Araba, Bizkaia eta Gipuzkoa*.
- Sexua: *gizonezkoa eta emakumezkoa*.
- Adin taldeak: *18-29, 30-45, 46-64 eta >=65*.
- Ezker-eskuin ardatza: *ezkerra* (oso ezkerrekoa + ezkerrekoa + zentro ezkerrekoa), *zentroa* (zentrokoa), *eskuina* (zentro eskuinekoa + eskuinekoa + oso eskuinekoa), *ed/ee*.
- Euskal herritar-espainiar ardatza: *batez ere euskal herritarra* (euskal herritarra bakarrik + espainiarra baino euskal herritarragoa), *euskal herritarra bezain espainiarra*, *batez ere espainiarra* (euskal herritarra baino espainiarragoa + espainiarra bakarrik).
- Begikotasun politikoa (begikotasunik handiena eragiten dion partidua): *EAJ/PNV, PP, PSE-EE, EB, EA, Aralar, ezker abertzaleko beste talde batzuk, UA\**, *beste alderdi batzuk\**, *denak berdin\**, *bat ere ez, ed/ee*.

\* UA, Beste alderdi batzuk eta Denak berdini dagozkien datuak ez dira komentatuko, oso lagun gutxi baitaude kategoria horietan.

Los datos de la encuesta son analizados, no sólo desde los totales poblacionales, sino también en base a **segmentaciones sociodemográficas y sociopolíticas**, en función de las variables sociológicas que crean diferencias significativas entre los diversos colectivos sociales. Las variables diferenciadoras consideradas (y los subcolectivos formados, que aparecen en cursiva) son las siguientes:

- Territorio: *Araba, Bizkaia y Gipuzkoa*.
- Sexo: *varón y mujer*.
- Grupos de edad: *18-29, 30-45, 46-64 y >=65*.
- Eje izquierda-derecha: *izquierda* (extrema izquierda + izquierda + centro izquierda), *centro* (centro), *derecha* (centro derecha + derecha + extrema derecha), *ns/nc*.
- Eje vasco-español: *predominantemente vasco/a* (únicamente vasco/a + más vasco/a que español/a), *tanto vasco/a como español/a*, *predominantemente español/a* (más español/a que vasco/a + únicamente español/a).
- Simpatía política (partido por el que siente más simpatía): *EAJ/PNV, PP, PSE-EE, EB, EA, Aralar, otros grupos de la izquierda abertzale, UA\**, *otros partidos\**, *todos por igual\**, *ninguno, ns/nc*.

\* Los datos relativos a UA, a Otros partidos y Todos por igual no serán comentados debido al escaso número de efectivos recogidos en dichas categorías.

## Laburpena / *Síntesis*

## Puntuz puntu / Punto por punto

### ZER GARRANTZIA EMATEN ZAIE HURRENGO HAUTESKUNDE AUTONOMIKOEI? ZEINTZUK DIRA BOTOAREN ONDORIOAK?

EAEko biztanleen %22k uste dute 2005eko apirilaren 17ko Hauteskunde Autonomikoez garrantzi handia dutela eta beste %39k nahikoa. Bestalde, herritarren %36k uste dute garrantzi gutxi edo batere ez dutela.

Alderdi politiko bati edo besteari botoa emateak izan ditzakeen ondorioei buruz herritarren gehiengoak (%72k) uste dute alderdi bati edo beste bati botoa emateak etorkizunean gauzak desberdinak izatea ekar dezakeela, baina laurdenak (%24k) diote berdina dela botoa nori eman.

### ZER BALORE AITORTZEN DIZKIOTE EUSKAL ETA ESPAINIAR GIZARTEARI?

EAEko biztanleriaren gehiengoaren ustez gaur egun euskal gizartearen ondoko baloreak oso edo nahikoa presente daude: langilea (%91), solidarioa (%78) eta modernoa (%74) da batik bat. Herritar askoren ustez baita plurala (%64), demokratikoa (%61), kontserbadorea (%61), tolerantia (%60) eta berdintasunaren aldekoa (%53) ere. Gutxiagoren ustez erlijiosoa (%43), gatazkatsua (%43) eta arrazista (%33) ere bada.

Euskal herritarrek uste dute balore horiek, oro har, espainiar gizartearen ez daudela euskal gizartearen bezain presente. Honela, espainiar gizartearen langilea (%72), kontserbadorea (%65), solidarioa (%63), modernoa (%58), plurala (%51), demokratikoa (%51), arrazista (%49), erlijiosoa (%45), tolerantia (%44), berdintasunaren aldekoa (%37) eta gatazkatsua (%35) dela irizten diote.

### ZEIN IRITZI DITUZTE GIZARTE ALDAKETARI BURUZ?

EAEko biztanleen %61ek euskal gizartearen aspektu batzuk moldatu behar direla baina oinarritzak aldatu gabe uste dute, %17k, ordea, erabat aldatu behar dela eta beste %11k dagoen bezala utzi behar dela.

### ¿QUÉ IMPORTANCIA SE DA A LAS PRÓXIMAS ELECCIONES AUTONÓMICAS? ¿CUÁLES SON LAS CONSECUENCIAS DEL VOTO?

El 22% de la población de la población de la CAPV considera que las elecciones Autonómicas del 17 de abril de 2005 tienen mucha importancia y otro 39% bastante. Por otro lado, el 36% de la ciudadanía considera que tienen poca o ninguna.

Respecto a las consecuencias de votar a un partido u otro, la mayoría de la ciudadanía (72%) opina que puede hacer que las cosas sean diferentes en un futuro, pero un cuarto (24%) señala que da lo mismo a quién se vote.

### ¿QUÉ VALORES TIENEN LA SOCIEDAD VASCA Y LA ESPAÑOLA?

En opinión de la mayoría de la población de la CAPV en la actualidad en la sociedad vasca están muy o bastante presentes los siguientes valores: trabajadora (91%), solidaria (78%) y moderna (74%), sobre todo. En opinión de muchos ciudadanos y ciudadanas también plural (64%), democrática (61%), conservadora (61%), tolerante (60%) e igualitaria (53%). Son menos quienes la consideran religiosa (43%), conflictiva (43%) y racista (33%).

La ciudadanía vasca considera que dichos valores, en general, no están tan presentes en la sociedad española como en la vasca. Así, consideran que la sociedad española sería muy o bastante trabajadora (72%), conservadora (65%), solidaria (63%), moderna (58%), plural (51%), democrática (51%), racista (49%), religiosa (45%), tolerante (44%), igualitaria (37%) y conflictiva (35%).

### ¿QUÉ OPINAN SOBRE EL CAMBIO DE LA SOCIEDAD?

El 61% de la población de la CAPV cree que la sociedad vasca debe ser reformada en algunos aspectos sin tocar lo esencial, el 17%, por el contrario, que debe ser radicalmente cambiada y el 11% que hay que dejarla como está.

### BA AL DAGO ADIERAZPEN ETA KRITIKARAKO AUKERARIK ESTATUAN ETA EUSKADIN?

Espainian norberak nahi duena beti esan eta kritika daitekeela uste dute herritarren %17k, ia beti %24k eta batzuetan %33k. Euskadiri dagokionez, berriz, norberak nahi duena esan eta kritika daitekeela beti uste dute %14k, ia beti %21ek eta batzuetan %37k. Horretaz gain, Espainian norberak nahi duena ia inoiz (%15) edo inoiz ez (%7) daitekeela esan eta kritika uste du jendeak eta Euskadin, berriz, %17k eta %8k, hurrenez hurren.

### NOLA BALORATZEN DITUZTE ALDERDI POLITIKOAK ETA BURUZAGIAK?

Alderdi politiko bakar batek ere ez du lortu 0tik 10erako eskalan, 5 puntuko balorazioa. Baloraziorik onena EAJk lortu du (4.8), ondoren datoz, 4.2ko puntuazioarekin EA, Ezker Batua (3.9), PSE-EE (3.8) eta Aralar (3.4). Atzetik ezker abertzaleko beste talde batzuk (2.9) eta UA (1.9). Puntuaziorik baxuena PPrentzat izan da (1.8).

Ibarretxe Lehendakaria da EAEko herritarrek hobekien baloratu duten politikaria, 5.4 lortu duelarik. Josu Jon Imazek ere herritarren oniritzia lortu du (5.0). Jarraian datoz Begoña Errazti (4.3) eta José Luis Rodríguez Zapatero (4.3). 4 puntu edo gutxiago jaso dituzte Javier Madrazok (4.0), Patxi Zabaletak (3.9), Gaspar Llamazaresek (3.5), Patxi Lópezek (3.5) eta Arnaldo Otegi (3.0). 3 puntutik behera gelditu dira María San Gil (2.3) eta Mariano Rajoy (2.2). Enriqueta Benitok lortu du puntuaziorik baxuena (1.9).

### ZEIN IRITZI DUTE LEHENDAKARIAK ETA EUSKO JAURLARITZAK EGINDAKOAZ? ETA PSOE-REN GOBERNUAZ?

EAEko biztanleen %8k oso ona eta %33k ona irizten diote Ibarretxe Lehendakariak egindako lanari, %2k oso txarra eta %12k txarra eta talderik jendetsuenak (%40k) bere jarduna hala-holakoa deritzo. Gainera, herritarren %6k diote oso ona eta beste heren batek ona dela (%34k) EAJk, EAK eta Ezker Batuak osatutako Eusko Jaurlaritzak egindako lana, soilik %2k oso txarra eta beste %11k txarra dela eta jende multzo handienak (%43k) jardun hori hala-holakoa dela.

Bestalde, Espainian PSOE-ren gobernuaz egiten ari den lana oso ona dela diote soilik %1ek eta ona %24k, herritarren erdiak (%48k) hala-holakoa dela diote, beste %4k oso txarra eta %16k txarra dela dioten bitartean.

### ¿ES POSIBLE LA EXPRESIÓN Y LA CRÍTICA EN EL ESTADO Y EN EL PAÍS VASCO?

El 17% de la ciudadanía piensa que en España se puede decir y criticar lo que uno quiera siempre, el 24% casi siempre y el 33% a veces. En cambio, respecto a Euskadi, consideran que se puede decir y critica lo que uno quiere siempre un 14%, casi siempre un 21% y a veces un 37%. Además, la gente considera que en España casi nunca (15%) o nunca (7%) se puede decir y criticar lo que uno quiera y en Euskadi el 17% y el 8%, respectivamente.

### ¿CÓMO VALORAN A LOS PARTIDOS POLÍTICOS Y SUS LÍDERES?

Ningún partido político logra el aprobado, una valoración de 5 en una escala de 0 a 10. La mejor puntuación es para el PNV (4.8), seguido de EA con 4.2, Ezker Batua (3.9), PSE-EE (3.8) y Aralar (3.4). Detrás vienen otros grupos de la izquierda abertzale (2.9) y UA (1.9). La menor puntuación corresponde al PP (1.8).

El Lehendakari Ibarretxe es el líder político mejor valorado, logrando 5.4 puntos. Josu Jon Imaz también ha logrado el aprobado (5.0). Le siguen, Begoña Errazti (4.3) y José Luis Rodríguez Zapatero (4.3). Consiguen 4 puntos o menos Javier Madrazo (4.0), Patxi Zabaleta (3.9), Gaspar Llamazares (3.5), Patxi López (3.5) y Arnaldo Otegi (3.0). Se han quedado con menos de 3 puntos María San Gil (2.3) y Mariano Rajoy (2.2). Enriqueta Benito obtiene la puntuación más baja (1.9).

### ¿QUÉ OPINIÓN LES MERECEN LA ACTUACIÓN DEL LEHENDAKARI Y LA DEL GOBIERNO VASCO? ¿Y LA DEL GOBIERNO DEL PSOE?

Un 8% de la ciudadanía de la CAPV califican como muy buena y un 33% como buena la actuación del Lehendakari Ibarretxe, un 2% la califica como muy mala y un 12% como mala y el grupo más numeroso (40%) como regular. En cuanto a la actuación del Gobierno Vasco formado por PNV, EA y Ezker Batua, un 6% la califica como muy buena y un 34% como buena, sólo un 2% como muy mala y otro 11% como mala, y el grupo más numeroso (43%) como regular.

Por otro lado, la labor que está realizando el PSOE al frente del gobierno de España únicamente un 1% lo califican como muy buena y un 24% como buena, en torno a la mitad de la población como regular (48%), mientras que un 4% lo califican como muy mala y el 16% como mala.



### ZEIN IRITZI DUTE BATASUNA LEGEZ KANPO UZTEAZ ETA BERRIRO LEGEZTATZEKO AUKERAZ?

EAEko herritarren %45ek uste dute Batasuna legez kanpo uzteak Euskal Herrirako ondorio txarrak izan dituela, aldiz %27ren iritziz ondorio onak izan ditu eta %10ek diote ez duela ondoriorik izan. Gainontzeko %19k ez dute iritzirik eman.

Ildo horretan, biztanleen %45ek Batasuna berriro legezkatzea nahi du, %10ek ez du nahi eta beste %30ek berdín zaiela diote. Gainerako %15ek ez du iritzirik eman.

### ZEIN IRITZI DUTE EUSKAL HERRIKO INDARKERIAREN ARAZOARI BURUZ?

EAEko biztanleek adostasun maila altua adierazi dute Euskal Herrian dagoen indarkeriaren arazoa dela eta, inkestan erabilitako zenbait esaldirekin. Honela, ia herritar guztiak gehien bat ados (%93) daude euskal gatazkak elkarrizketaren bidezko bukaera izan behar duela baieztapenarekin eta soilik %3 gehien bat kontra. Gurea bezalako demokrazia batean arazo politikoak konpontzeko nahikoa bide daudela baieztapenarekin %78 gehien bat ados daude eta %12 gehienbat kontra. Adostasuna jaisten da baina oraindik gehiengoarena da euskal presoak Euskal Herrira hurbiltzea bakearen bidean aurrera egiteko lagungarria izan daitekeela baieztapenarekin (%64 gehien bat ados eta %18 gehien bat kontra).

### ZER JARRERA DUTE EUSKAL HERRIAREN INDEPENDENTZIAREKIKO?

EAEko herritarren %23 guztiz ados daude Euskal Herriaren independentzia osoarekin eta beste %17 neurri batean, %25 guztiz kontra daude eta %9 neurri batean kontra, beste %17k diote ez ados ez kontra daudela. Jendearen %9k ez du iritzirik eman.

### ZEIN IRITZI DUTE EUSKAL HERRIAREN ESKUBIDEEI BURUZ?

Euskal Herriak eta euskal herritarrek izan ditzaketen eskubideekiko adostasun mailaren arabera ondoko hurrenkera adierazi digute herritarrek. Hala, euskal herritarrek Euskal Herriaren etorkizuna erabakitzekeo eskubidearekin %75 gehien bat ados dago, %11 gehien bat kontra eta %8 ez ados ez kontra. Gainera, herritarren erdia gehien bat ados dago (%53) Euskal Herriak eskubidea duela Europan Estatu libre eta independentea izateko, laurdena gehien bat kontra daude (%26) eta %13 ez ados ez kontra. Euskal Herria nazio bat denaren baieztapenarekin adostasun gutxiago agertzen du jendeak:

### ¿QUÉ OPINAN SOBRE LA ILEGALIZACIÓN DE BATASUNA Y SU POSIBLE LEGALIZACIÓN?

Un 45% de la ciudadanía de la CAPV consideran que la ilegalización de Batasuna ha tenido consecuencias negativas para el País Vasco, un 27% que ha tenido consecuencias positivas y un 10% señala que no ha tenido consecuencias. El restante 19% no ha respondido.

En este sentido, un 45% de la población desea que Batasuna vuelva a ser legalizada, un 10% no lo desea y otro 30% señala que le da igual. El restante 15% no ha emitido ninguna opinión.

### ¿QUÉ OPINAN SOBRE EL PROBLEMA DE LA VIOLENCIA EN EL PAÍS VASCO?

La población de la CAPV ha mostrado un alto grado de acuerdo con algunas frases mostradas en la encuesta respecto al problema de la violencia en el País Vasco. Así, casi toda la ciudadanía (93%) está más bien de acuerdo con que el conflicto vasco debe tener un final dialogado y únicamente un 3% más bien en contra. El 78% están más bien de acuerdo con que en una democracia como la nuestra existen cauces suficientes para resolver los problemas políticos y un 12% más bien en contra. El acuerdo desciende aunque sigue siendo mayoritario con que el acercamiento de los presos vascos a cárceles próximas al País Vasco podría ayudar a avanzar en la pacificación (64% más bien de acuerdo y 18% más bien en contra).

### ¿QUÉ ACTITUD HAY SOBRE LA INDEPENDENCIA DEL PAÍS VASCO?

Un 23% de las y los ciudadanos de la CAPV están totalmente y otro 17% parcialmente de acuerdo con la independencia total del País Vasco, un 25% están totalmente y un 9% parcialmente en contra, otro 17% estaría ni de acuerdo ni en desacuerdo. Un 9% de la población no opina.

### ¿QUÉ OPINAN SOBRE LOS DERECHOS DEL PAÍS VASCO?

Según el grado de acuerdo mostrado con respecto a los derechos que pudieran tener el País Vasco y la ciudadanía vasca tenemos la siguiente disposición. Así, el 75% están más bien de acuerdo con que las y los ciudadanos vascos tienen derecho a decidir el futuro político del País Vasco, el 11% más bien en desacuerdo y el 8% ni de

%44 gehien bat ados daude, %32 gehien bat kontra eta beste %13 ez alde ez kontra.

### **NOLA IKUSTEN DUTE EUSKADIKO ETA ESTATUKO EGOERA? ETA EGOERAREN BILAKAERA?**

EAEko herritarrek Euskadiko egoerari 5.9 puntuko balorazio eman diote (0-tik 10-erako eskala batean). Estatuko egoerari puntuazio baxuagoa eman diote (5.2), honek ere oniritzia jaso duelarik.

Bestalde, azken lau urteotan EAEko egoerak hobera egin du biztanleen %46ren iritziz, berdin jarraitzen du %31rentzat eta txarrera egin du %18rentzat.

### **ZEINTZU DIRA EUSKADIKO BI ARAZO NAGUSIAK?**

Etxebizitza eta terrorismoa dira jendearentzat Euskadiko bi arazorik garrantzitsuenak (%43k eta %42k aipatu dituzte, hurrenez hurren), %37k langabezia ere aipatu dute. Askoz gutxiago aipatu dituzte prezioen igoera, inflazioa (%15ek), egoera ekonomikoa (%11k) eta delinkuentzia, segurtasunik eza (%11k). Atzetik datoz, inmigrazioa (%8), pentsioak (%6), zergak (%3), ingurumenaren babesa (%2), hezkuntza sistema (%2), osasun sistema (%2), defentsa, kanpo politika (%2), garraio publikoa (%1) eta bestelakoak (%7).

### **ZER NOLAKOA DA ADMINISTRAZIOAREKIKO POZTASUN MAILA?**

EAEko herritarrek hobekien baloratutako administrazioak udaletxeak (%62 pozik), Eusko Jaurlaritza (%59 pozik) eta Diputazioak (%58 pozik) dira. Espainiako Gobernuarekin jende multzorik handiena ez dago pozik (%50) eta Europako Gobernuarekiko ez jakintasuna da nagusi (%45ek ez dute iritzirik eman).

acuerdo ni en desacuerdo. Además, la mitad de la población (53%) están más bien de acuerdo que el País Vasco tiene derecho a ser un estado libre e independiente en Europa, un cuarto está más bien en desacuerdo (26%) y el 13% ni de acuerdo ni en desacuerdo. La gente muestra menor acuerdo con el País Vasco es una nación: el 44% más bien de acuerdo, el 32% más bien en contra y el 13% ni de acuerdo ni en desacuerdo.

### **¿CÓMO VEN LA SITUACIÓN DEL PAÍS VASCO Y DEL ESTADO? ¿Y LA EVOLUCIÓN DE LA SITUACIÓN?**

La población vasca ha valorado con 5.9 puntos (en una escala de 0 a 10) la situación del País Vasco. La puntuación de la situación del Estado es menor (5.2), recibiendo también el aprobado.

Por otro lado, los últimos cuatro años ha mejorado la situación de la CAPV en opinión del 46% de la población, sigue igual para el 31% y ha empeorado para el 18%.

### **¿CUÁLES SON LOS DOS PRINCIPALES PROBLEMAS DEL PAÍS VASCO?**

La vivienda y el terrorismo son los dos problemas principales del País Vasco para la gente (un 43% y 42% los han mencionado, respectivamente), un 37% también menciona el paro. Se mencionan mucho menos la subida de precios, la inflación (15%), la situación económica (11%) y la delincuencia, inseguridad (11%). Les siguen por detrás, la inmigración (8%), las pensiones (6%), los impuestos (3%), la protección del medio ambiente (2%), el sistema educativo (2%), el sistema de salud (2%), la defensa, política exterior (2%), el transporte público (1%) y otros (7%).

### **¿CUÁL ES EL NIVEL DE SATISFACCIÓN CON LA ADMINISTRACIÓN?**

Las administraciones mejor valoradas por la ciudadanía de la CAPV son los ayuntamientos (62% de satisfechos), el Gobierno Vasco (59% de satisfechos) y las Diputaciones (58% de satisfechos). La mayor parte de la gente está insatisfecha con el Gobierno Español (50%) y con respecto a la Comisión Europea el desconocimiento es mayoritario (45% no ha opinado).

### ZEIN DIRA ESPAINIAKO ETA EUSKADIKO ERAKUNDERIK BOTERETSUENAK?

EAEko biztanleen iritzia banaturik daude erakunde boteretsuenak zein diren esatean. Euskadiko erakunderik boteretsuena Eusko Jaurlaritza dela aipatu dute herritarren %58k eta enpresa handiak %47k. Botere gutxiago aitortzen zaie bankuei (%39), alderdi politikoei (%36), hedabideei (%30) eta Eusko Legebiltzarrari (%27). Aipamen gutxiago jaso dituzte sindikatuek (%10ek) eta militarrek (%3k).

Espainiari dagokionez ere iritzia banatuta agertu dira, erakunde boteretsuena Espainiako Gobernua dela diote herritarren %52k, bankuak %46k eta beste %46k enpresa handiak esan dituzte. Atzetik, hedabideak (%38k), alderdi politikoak (%34k) eta Kongresua (%22k) aipatu dituzte. Erakunde boteretsuenen artean jende gutxiagok aipatu dituzte militarrek (%10ek) eta sindikatuak (%6k).

### NOLA BIZI DIRA HEMEN ESTATUKO BESTE LEKUEKIN KONPARATUTA? ETA NON BIZITZEA NAHIAGO DUTE?

EAEko herritarren gehiengoak (%71k) uste dute Euskadin hobeto bizi garela Espainiar Estatuko gainontzeko lekuetan baino, %22k uste dute berdin bizi garela eta soilik %3k txartoago.

Bestalde, EAEko biztanleen %85ek ez luke bere bizilekua aldatuko beste toki batean bizitzeko eta lan baldintza berak izango balitu ere. Estatuko beste tokiren batean bizitzea nahiago lukete %6k bakarrik, atzerrian %2k eta berdin zaie %5ari.

### ¿CÚALES SON LAS INSTITUCIONES MÁS PODEROSAS DE ESPAÑA Y DE LA CAPV?

La población de la CAPV está dividida en cuanto a cuáles son las instituciones más poderosas. La institución más poderosa del País Vasco sería el Gobierno Vasco para un 58% de la ciudadanía y las grandes empresas para un 47%. Algo menos de poder tendrían los bancos (39%), los partidos políticos (36%), los medios de comunicación (30%) y el Parlamento Vasco (27%). Son menos mencionados los sindicatos (10%) y los militares (3%).

Respecto a España también se muestran divididas las opiniones, un 52% considera que la institución más poderosa es el Gobierno Español, un 46% los bancos y otro 46% las grandes empresas. A continuación señalan los medios de comunicación (38%), los partidos políticos (34%) y el Congreso (22%). Menos gente ha señalado los militares (10%) y los sindicatos (6%) entre los colectivos más poderosos.

### ¿CÓMO SE VIVE AQUÍ EN COMPARACIÓN CON EL RESTO DEL ESTADO? ¿Y DÓNDE PREFIEREN VIVIR?

La mayoría de la ciudadanía de la CAPV (71%) cree que en el País Vasco se vive mejor que en cualquier otro lugar del Estado, un 22% creen que se vive igual y únicamente un 3% peor.

Por otro lado, el 85% de la población de la CAPV no cambiaría su lugar de residencia aunque tuviera las mismas condiciones de vida y trabajo en otro sitio. Únicamente un 6% preferirían vivir en otro lugar del Estado y a otro 5% le da igual donde vivir.

## Aurreko neurketekin alderatuz / Respecto a períodos anteriores

Herritarren ustez 2001eko Hauteskunde Autonomikoak garrantzitsuagoak izan ziren 2005eko apirilkoak izango direnak baino, bi kanpainen aurretik jasotako datuen araber.

Alderdi politikoen balorazioak gorantz egin dute aurreko urtetik gaur arte, PPrenak izan ezik. Gainera, hainbat alderdik orain arteko puntuaziorik altuenak jaso dituzte. Bestalde, buruzagi politikoek ere, hobekuntzak izan dituzte jasotako puntuazioetan, hainbaten kasuan azken hamar urteetako baloraziorik onena jaso dutelarik.

Ibarretxe Lehendakariak egindako lanari buruzko iritzian ez da alderik nabarmentzen aurreko urteko neurketarekin alderatuz; pixka bat hobetu da, ordea, EAJ, EA eta Ezker

En opinión de la ciudadanía las Elecciones Autonómicas de mayo de 2001 fueron más importantes que las de abril de 2005, en base a los datos recogidos antes de cada una de las campañas.

Las valoraciones de los partidos políticos han mejorado desde el año pasado, salvo la del PP. Además, varios partidos han recibido las puntuaciones más altas recibidas hasta ahora. Por otro lado, también los líderes políticos han mejorado sus puntuaciones, algunos de ellos recibiendo la mejor valoración de los últimos diez años.

No se observan cambios respecto a la medición del año anterior en la opinión sobre la gestión realizada por el Lehendakari Ibarretxe; sin embargo, ha mejorado ligeramente

Batuak osatutako gobernuak egindako lanari buruzko iritzia.

Herritarrek Euskadiko gaur egungo egoerari iazko balorazi bera eman diote, azken urteetan izandako hobekuntzari eutsiz. Estatuko egoerari buruzko balorazioa ere hobetu da azken neurketa honetan, oraindik Euskadikoa baino okerragoa bada ere.

EAEk azken lau urteetan izan duen bilakaerari buruzko iritzian ez da aldaketarik izan iazko urteko neurketarekin alderatuz.

Administrazio desberdinekiko poztasun balantzeak jaitsi egin dira aurreko urteetako neurketekin alderatuz eta zenbaitetan orain arteko puntuaziorik baxuena jasoz (hala nola, udalak eta Diputazioak). Espainiako gobernuaren kasuan ez da jaitsi baina oraindik balorazio negatiboa izaten jarraitzen duen bakarra da.

Euskadin Estatuko gainontzeko tokietan baino hobeto bizi garela uste dutenen ehunekoak orain arteko kopururik altuena jaso du. Bestalde, azken urteetako joera mantenduz, bertoko biztanleen gehiengoak bizitza eta lan baldintza berdinak izanik, Euskadin bizitzea nahiago dute.

la opinión sobre la labor realizada por el gobierno formado por el PNV, EA y Ezker Batua.

La ciudadanía ha valorado igual que el año pasado la situación del País Vasco, manteniendo la mejoría lograda en los últimos años. La opinión sobre la situación en el Estado también ha mejorado, aunque sigue siendo más negativa que la del País Vasco.

La opinión sobre la evolución de la CAPV en los últimos cuatro años no ha sufrido variación con respecto a datos del año anterior.

Los balances de satisfacción respecto a las diferentes administraciones han descendido comparando con los años anteriores y algunos casos han recibido las puntuaciones más bajas hasta ahora (ayuntamientos y Diputaciones). En el caso del Gobierno Español el balance no ha empeorado pero es la única que sigue siendo negativa.

El porcentaje de quienes creen que en el País Vasco se vive mejor que en cualquier otro lugar es el mayor hasta ahora. Por otro lado, siguiendo la tendencia de años anteriores, la mayoría de la población prefiere vivir en el País Vasco en idénticas condiciones de vida y trabajo.

### **Estatuarekin eta Europarekin alderatuz / Respecto al Estado y a Europa**

EAEko herritarren artean Estatuko artean baino konfiantza gehixeago dago euren botoak izan ditzakeen ondorioen inguruan.

Espainian norberak nahi duena esan eta kritika daitekeen baloratzekoan gehiago desberdintzen dira EAEko eta Estatuko herritarrek: EAEko herritarren artean gutxiago dira Estatuko artean baino Espainian norberak nahi duena beti edo ia beti esan eta kritika daitekeela uste dutenak.

EAEko herritarrek Estatuko artean baino okerrago deritzote PSOE Espainiako gobernuan egiten ari den lanari.

Euskadiko bi arazorik garrantzitsuen artean lehenik etxebizitza eta terrorismoa aipatu dituzte hemengo herritarrek eta europarrek, aldiz, langabezia eta egoera ekonomikoa. Euskadin hirugarren tokian aipatzen da langabezia eta EU 25-en delinkuentzia eta segurtasunik eza.

Espainian botere gehien duten erakundeen hurrenkera berdina da EAEko herritarren eta Estatuko iritziz. Alabaina, alderdi politikoen, Kongresuak eta militarrek Espainian pisu gehiago dute EAEko herritarren iritziz Estatuko iritziz baino.

La ciudadanía de la CAPV confía algo más que la del Estado en las consecuencias que pueda tener su propio voto.

La ciudadanía de la CAPV y la del Estado se diferencian más al valorar si en España se puede decir y criticar lo que uno quiera: entre las y los ciudadanos de la CAPV son menos que entre los del Estado quienes creen que en España se puede decir y criticar siempre lo que uno quiera.

La ciudadanía de la CAPV valora peor que la del Estado la gestión del PSOE en el Gobierno Español.

Las y los ciudadanos vascos mencionan la vivienda y el terrorismo como los dos problemas principales del País Vasco y los europeos, en cambio, el paro y la situación económica. En el País Vasco se menciona el paro en tercer lugar.

El orden de las instituciones más poderosas en España es la misma tanto en opinión de la ciudadanía de la CAPV como la del Estado. Sin embargo, los partidos políticos, el Congreso y los militares tienen más peso en España en opinión de la ciudadanía de la CAPV que en opinión de la del Estado.

## AZKEN BURUAN / EN DEFINITIVA

Herritarren erdien baino gehiagok uste dute euskal eta espainiar gizarteak langileak, solidarioak, modernoak, pluralak, kontserbadoreak eta demokratikoak direla. Bestalde, herritarren gehiengoak dio euskal gizartearen alderdi batzuk moldatu behar direla baina oinarritzeko aldatu gabe. Alabaina, Estatuan eta Euskadin adierazpen eta kritikarako aukerak mugatuak direla uste du jendeak.

Politikari buruzko nahikoa iritzi negatiboak azaldu dituzte EAEko biztanleek. Izan ere, alderdi politikoetako bati ere ez diote oniritzia eman eta buruzagien artean Lehendakariak eta Imazek bakarrik lortu dute herritarren oniritzia.

Lehendakariak eta Jaurlaritzak egindako lanari ona edo hala-holakoa dela deritzote, PSOE Espainiako gobernuan egiten ari den lanari ere hala-holakoa.

Biztanleen ia erdiak uste dute Batasuna legez kanpo uzteak Euskal Herrirako ondorio txarrak izan dituela eta berau berriro legezatzearen alde agertzen dira.

Indarkeriaren arazoa dela eta, EAEko gizartearen gehiengoak uste du gatazkak elkarriketaren bidezko bukaera izan behar duela, gurea bezalako demokrazia batean arazo politikoak konpontzeko nahikoa bide daudela eta euskal presoak Euskal Herrira hurbiltzea bakerako lagungarri izan daitekeela.

Euskal Herriaren independentziari buruz, herritarren erdia baino gehiago dira guztiz edo neurri batean ados daudenak eta heren bat guztiz edo neurri batean kontra daudenak. Gehiengoak ados dago euskal herritarrek Euskal Herriaren etorkizuna erabakitzeke eta Euskal Herriak Europan estatu libre eta independentea izateko eskubidea erekin; Euskal Herria nazio bat dela erdiak baino gutxiago iritzi diote.

Euskadiko eta Estatuko egoeren balorazioek oniritzia lortu dute, baina Euskadiko egoera Estatukoa baino hobeto ikusten dute EAEko biztanleek. Izatez, biztanleen gehiengoak uste dute hobeto bizi garela Euskadin Estatuko gainontzeko tokietan baino eta oraindik gehiago dira bizilekua inolaz aldatuko ez luketenak.

Herritarren iritzian Euskadiko bi arazorik nagusienak etxebizitza eta terrorismoa dira, ondoren langabezia datorrelarik. Lehen bi arazoak EBko batezbestekoak baino nahikoa aipamen gehiago jaso dituzte hemen.

Bai Euskadin nola Espainian erakunderik boteretsuenak bertako gobernuak, enpresa handiak, bankuak, alderdi politikoak eta hedabideak direla diote herritarrek.

Más de la mitad de la ciudadanía cree que tanto la sociedad vasca como la española son trabajadoras, solidarias, modernas, plurales, conservadoras y democráticas. Por otro lado, la mayoría de la gente dice que la sociedad vasca debe ser reformada sin tocar lo esencial. Sin embargo, considera que las oportunidades de expresión y crítica son limitadas tanto en el Estado como en el País Vasco.

La población de la CAPV tiene una opinión bastante negativa de la política. De hecho, la ciudadanía de la CAPV no aprueba a ningún partido político y entre los líderes políticos, sólo aprueba al Lehendakari Ibarretxe y a Imaz.

La labor tanto del Lehendakari como del Gobierno Vasco son calificadas como positiva o regular y la del PSOE al frente del gobierno de España como regular.

Casi la mitad de la población cree que la ilegalización de Batasuna ha tenido malas consecuencias para el País Vasco y se muestran partidarios de su legalización.

En relación al problema de la violencia, la mayoría de la sociedad vasca cree que el conflicto debe tener un final dialogado, que en una democracia como la nuestra existen suficientes cauces para resolver los problemas políticos y que el acercamiento de los presos y presas vascas al País Vasco podría ayudar a avanzar en la pacificación.

En cuanto a la independencia del País Vasco, son más de la mitad quienes se muestran total o parcialmente de acuerdo y un tercio quienes están total o parcialmente en desacuerdo. La mayoría está de acuerdo con que los ciudadanos y las ciudadanas vascas tienen derecho a decidir el futuro del País Vasco y que el País Vasco tiene derecho a ser un estado libre e independiente en Europa; aunque, algo menos de la mitad está de acuerdo con el País Vasco es una nación.

Las valoraciones de la situación en el País Vasco y en el Estado han logrado el aprobado, pero la situación del País Vasco se valora mejor que la del Estado. De hecho, la mayoría de la población cree que se vive mejor en el País Vasco que en cualquier otro lugar del Estado y son aún más quienes no cambiarían su lugar de residencia de ninguna manera.

En opinión de la ciudadanía los dos problemas principales del País Vasco son la vivienda y el terrorismo, seguido del paro. Las menciones de los dos primeros son bastante más altas que la media de la UE.

Tanto en el País Vasco como en España la ciudadanía dice que las instituciones más poderosas son sus respectivos gobiernos, las grandes empresas, los bancos, los partidos políticos y los medios de comunicación.

## **A - Jarrera politikoak / *Actitudes políticas***

- **2005eko Hauteskunde Autonomikoen garrantzia / *Importancia de las Elecciones Autonómicas 2005***
- **Botoaren ondorioak / *Consecuencias del voto***
- **Euskal gizartearen baloreak / *Valores de la sociedad vasca***
- **Espainiako gizartearen baloreak / *Valores de la sociedad española***
- **Adierazpena eta kritika Estatuan eta Euskadin / *Expresión y crítica en el Estado y en el País Vasco***
- **Gizarte aldaketari buruzko iritzia / *Opinión en torno al cambio social***
- **Alderdiekiko begikotasuna / *Simpatía hacia cada partido***
- **Buruzagi politikoaren balorazioa / *Valoración de líderes políticos***
- **Lehendakariaren lanaren balorazioa / *Valoración de la labor del Lehendakari***
- **Eusko Jaurlaritzaren lanaren balorazioa / *Valoración de la labor del Gobierno Vasco***
- **PSOEk Espainiako Gobernuan egindako lanaren balorazioa / *Valoración de la gestión del PSOE en el Gobierno Español***
- **Batasuna legez kanporatzearen ondorioak / *Consecuencias de la ilegalización de Batasuna***
- **Batasunaren legeztatzea / *Legalización de Batasuna***
- **Euskal Herriko biolentziaren inguruko iritziak / *Opiniones sobre la violencia en el País Vasco***
- **Independetziarekiko jarrera / *Actitud hacia la independencia***
- **Euskal Herriaren eskubideei buruzko iritziak / *Opiniones sobre los derechos del País Vasco***

## Jarrera politikoak / Actitudes políticas

### 2005eko Hauteskunde Autonomikoen garrantzia / Importancia de las Elecciones Autonómicas 2005

(GUZTIZKOAK / TOTALES)

Jakingo duzun bezala, datorren maiatzean Hauteskunde Autonomikoak izango dira. Oro har, zenbaterainoko garrantzia dute zuretzat Hauteskunde Autonomiko horiek?

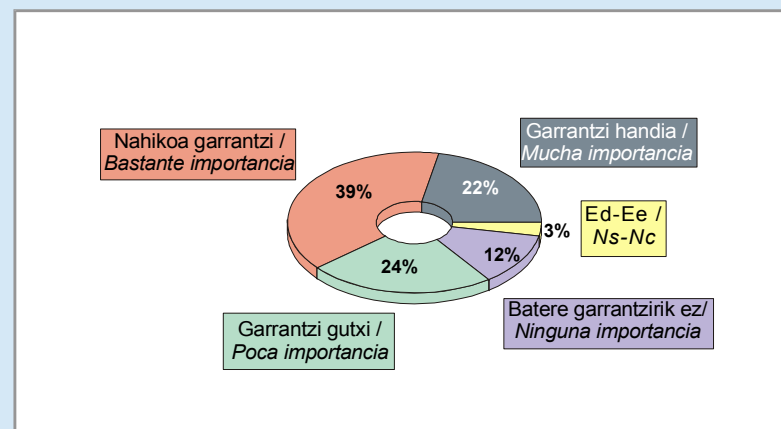
Como sabrá, el próximo mes de mayo se celebrarán Elecciones Autonómicas. En general, ¿qué grado de importancia tienen para Ud. estas próximas elecciones Autonómicas?\*

	2005EKO URTARRILA ENERO 2005	2001EKO MARTXOA MARZO 2001
GARRANTZI HANDIA / MUCHA IMPORTANCIA .....	22	35
NAHIKOA GARRANTZI / BASTANTE IMPORTANCIA.....	39	30
GARRANTZI GUTXI / Poca IMPORTANCIA.....	24	18
BATERE GARRANTZIRIK EZ / NINGUNA IMPORTANCIA.....	12	14
Ed-Ee / Ns-Nc .....	3	3
(EHUNEKO BERTIKALAK) / (PORCENTAJES VERTICALES) .....	100	100

\* LANDA LANA EGIN ONDOREN HAUTESKUNDEAK APIRILERAKO DEITU DIRELA EZAGUTU DUGU / HEMOS TENIDO CONOCIMIENTO DE LA CONVOCATORIA ELECTORAL PARA ABRIL DESPUÉS D E QUE EL TRABAJO DE CAMPO ESTABA FINALIZADO

- EAEko bost biztanletatik batek (%22k) 2005eko apirilko Hauteskunde Autonomikoek garrantzia handia dutela uste dute.
- Beste %39k nahikoa garrantzia dutela uste dute. Ondorioz, hauteskunde hauek garrantzi-tsuak direla uste dutenak biztanleen %61era iristen dira.
- Hala ere, herritarren %36k hauteskunde hauek garrantzi gutxi (%24) edo batere garrantzirik ez dutela (%12) uste dute.
- Hauteskunde kanpaina bakoitzaren aurretiko datuak erabiliz, 2001eko Hauteskunde Autonomikoak 2005eko Hauteskunde Autonomikoak baino garrantzitsuagoak izan ziren herritarren iritziz (orduan %35ek zioten garrantzia handia zutela).

### 2005eko Hauteskunde Autonomikoen garrantzia / Importancia de las Elecciones Autonómicas 2005



- Uno de cada cinco habitantes de la CAPV (22%) considera que las Elecciones Autonómicas de abril de 2005 tienen mucha importancia.
- Otro 39% consideran que tienen bastante importancia. Por lo tanto, quienes consideran que estas elecciones son importantes ascienden hasta el 61% de la población.
- A pesar de ello, para el 36% de la ciudadanía estas elecciones tienen poca (24%) o ninguna importancia (12%).
- De acuerdo a datos previos a las respectivas campañas electorales, las Elecciones Autonómicas de 2001 fueron ligeramente más importantes para la ciudadanía que las Elecciones Autonómicas del 2005 (entonces el 35% decía que eran muy importantes).

## Jarrera politikoak / Actitudes políticas

### 2005eko Hauteskunde Autonomikoen garrantzia / Importancia de las Elecciones Autonómicas 2005

(KOLEKTIBOKA / POR COLECTIVOS)

Jakingo duzun bezala, datorren maiatzean Hauteskunde Autonomikoak izango dira. Oro har, zenbaterainoko garrantzia dute zuretzat Hauteskunde Autonomiko horiek? / Como sabrá, el próximo mes de mayo se celebrarán Elecciones Autonómicas. En general, ¿qué grado de importancia tienen para Ud. estas próximas elecciones Autonómicas?\*

	2005EKO URTARRILA ENERO 2005	LURRALDEA / TERRITORIO			SEXUA / SEXO		ADIN TALDEAK / GRUPOS DE EDAD				EZKER-ESKUIN ARDATZA EJE IZQUIERDA-DERECHA			
		ARABA	BIZKAIA	GIPUZKOA	GIZONEZKOA VARÓN	EMAKUMEZKOA MUJER	18-29	30-45	46-64	≥65	EZKERRA IZQUIERDA	ZENTROA CENTRO	ESKUINA DERECHA	Ed-Ee Ns-Nc
GARRANTZI HANDIA / MUCHA IMPORTANCIA .....	22	23	22	23	25	20	15	23	27	23	25	22	23	14
NAHIKOA GARRANTZI / BASTANTE IMPORTANCIA .....	39	36	41	36	39	38	35	38	41	40	42	40	42	27
GARRANTZI GUTXI / POCa IMPORTANCIA .....	24	23	25	23	22	26	29	24	19	25	22	26	20	31
BATERE GARRANTZIRIK EZ / NINGUNA IMPORTANCIA .....	12	13	11	15	13	12	17	13	10	9	10	10	13	23
Ed-Ee / Ns-Nc .....	3	4	2	3	2	4	3	2	2	3	2	2	3	5
(EHUNEKO BERTIKALAK) / (PORCENTAJES VERTICALES) .....	100	100	100	100	100	100	100	100	100	100	100	100	100	100

	EUSKAL HERRITAR-ESPAINIAR ARDATZA EJE VASCO-ESPAÑOL			BEGIKOTASUN POLITIKOA / SIMPATÍA POLÍTICA											
	BATEZ ERE EUSKAL HERRITARRA PREDOMINANTE- MENTE VASCO/A	EUSKAL HERRITARRA BEZAIN ESPAINIARRA TANTO VASCO/A COMO ESPAÑOL/A	BATEZ ERE ESPAINIARRA PREDOMINANTE- MENTE ESPAÑOL/A	EAJ- PNV	PSE- EE	PP	EB	EA	ARALAR	EZKER ABERTZALEKO BESTE BATZUK OTROS DE LA IZQUIERDA ABERTZALE	UA	BESTE ALDERDIK OTROS PARTIDOS	DENAK BERDIN TODOS POR IGUAL	BAT ERE EZ NINGUNO	Ed-Ee Ns-Nc
GARRANTZI HANDIA / MUCHA IMPORTANCIA .....	27	22	12	28	23	18	27	42	17	26	26	19	10	8	22
NAHIKOA GARRANTZI / BASTANTE IMPORTANCIA .....	42	37	31	47	40	48	40	30	44	41	19	10	27	17	42
GARRANTZI GUTXI / POCa IMPORTANCIA .....	19	26	36	16	28	22	22	17	24	24	26	61	36	35	25
BATERE GARRANTZIRIK EZ / NINGUNA IMPORTANCIA .....	10	13	18	6	6	9	9	9	14	8	29	10	15	36	8
Ed-Ee / Ns-Nc .....	2	2	3	2	3	3	1	1	2	1	0	0	12	5	3
(EHUNEKO BERTIKALAK) / (PORCENTAJES VERTICALES) .....	100	100	100	100	100	100	100	100	100	100	100	100	100	100	100

Gizonezkoek emakumezkoek baino pixka bat garrantzia handiagoa eman diote 2005eko apirilko Hauteskunde Autonomikoei. Adina (nahiz eta 65 urtetik gora berriro jaisten den) eta euskal herritar sentimendua igo ahala ere, garrantzia handiagoa ematen diotenak gehitzen dira. Dena dela, EAJ-ren eta EA-ren jarraitzaileak dira garrantzirik handiena eman diotenak (%75ek eta %72k garrantzia handia edo nahikoa).

Los hombres conceden una ligera mayor importancia que las mujeres a las Elecciones Autonómicas de abril del 2004. A medida que aumenta la edad (aunque vuelve a descender a partir de los 65 años) y el sentimiento vasquista aumenta también el porcentaje de quienes le dan mucha importancia. En cualquier caso, las y los simpatizantes del PNV y EA son quienes le conceden mayor importancia (el 75% y el 72% mucha o bastante importancia).



## Jarrera politikoak / Actitudes políticas

### Botoaren ondorioak / Consecuencias del voto

(GUZTIZKOAK / TOTALES)

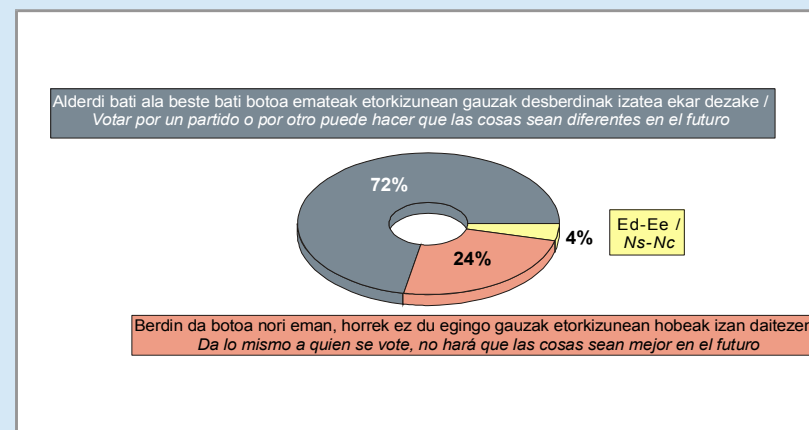
	EAE 2005EKO URTARRILA CAPV ENERO 2005	ESPAINIAKO ESTATUA 2004KO IRAILA ESTADO ESPAÑOL SEPTIEMBRE 2004 *
<b>Orain esaldi batzuk irakurriko dizkizut, alderdi bati edo beste bati botoa ematearen ondorioei buruz. Esadazu mesedez horietatik zein dagoen zure iritzitik gertuen:</b> <i>Le voy a leer unas frases sobre las consecuencias de votar por un partido u otro. ¿Cuál de ellas está más cerca de su manera de pensar?</i>		
ALDERDI BATI ALA BESTE BATI BOTOA EMATEAK ETORKIZUNEAN GAUZAK DESBERDINAK IZATEA EKAR DEZAKE / VOTAR POR UN PARTIDO O POR OTRO PUEDE HACER QUE LAS COSAS SEAN DIFERENTES EN EL FUTURO.....	72	64
BERDIN DA BOTOA NORI EMAN, HORREK EZ DU EGINGO GAUZAK ETORKIZUNEAN HOBEAK IZAN DAITEZEN / DA LO MISMO A QUIEN SE VOTE, NO HARÁ QUE LAS COSAS SEAN MEJOR EN EL FUTURO.....	24	30
Ed-Ee / Ns-Nc .....	4	6
(EHUNEKO BERTIKALAK) / (PORCENTAJES VERTICALES) .....	100	100

\* CIS (CENTRO DE INVESTIGACIONES SOCIOLOGICAS). 2.571. IKERKETA: "LATINOBAROMETRO VII", 2004KO IRAILA /  
\* CIS (CENTRO DE INVESTIGACIONES SOCIOLOGICAS). ESTUDIO Nº 2.571: "LATINOBAROMETRO VII", SEPTIEMBRE 2004

- Alderdi politiko bati edo beste bati botoa emateak etorkizunean gauzak desberdinak izatea ekar dezakeela uste dute EAEko herritarren %72k.
- Aitzitik, beste %24k botoa nori eman berdin dela, horrek ez duela etorkizunean gauzak hobek izan daitezen eragingo uste dute.
- Euskadin jendeak konfiantza gehixeago agertzen du norbere botoak izan ditzakeen ondorioen inguruan Estatuan baino (bertan %64k uste dute ez dela berdin alderdi bati edo besteari botoa ematea eta Euskadin %72ra igotzen da).

- El 72% de las y los ciudadanos de la CAPV consideran que votar por un partido político u otro puede hacer que las cosas sean diferentes en el futuro.
- Por el contrario, otro 24% consideran que da lo mismo a quien se vote, pues no hará que las cosas sean mejor en el futuro.
- En Euskadi la gente tiene una ligera mayor confianza en las consecuencias que pueda tener su propio voto que en el Estado (donde el 64% considera que no es igual votar a uno u otro partido mientras que en Euskadi asciende al 72%).

### Norbere botoaren ondorioak / Consecuencias del voto propio



## Jarrera politikoak / Actitudes políticas

### Botoaren ondorioak / Consecuencias del voto

(KOLEKTIBOKA / POR COLECTIVOS)

Orain esaldi batzuk irakurriko dizkizut, alderdi bati edo beste bati botoa ematearen ondorioei buruz. Esadazu mesedez horietatik zein dagoen zure iritzitik gertuen:

Le voy a leer unas frases sobre las consecuencias de votar por un partido u otro. ¿Cuál de ellas está más cerca de su manera de pensar?

	2005EKO URTARRILA ENERO 2005	LURRALDEA / TERRITORIO			SEXUA / SEXO		ADIN TALDEAK / GRUPOS DE EDAD				EZKER-ESKUI ARDATZA EJE IZQUIERDA-DERECHA			
		ARABA	BIZKAIA	GIPUZKOA	GIZONEZKOA VARÓN	EMAKUMEZKOA MUJER	18-29	30-45	46-64	≥65	EZKERRA IZQUIERDA	ZENTROA CENTRO	ESKUIA DERECHA	Ed-Ee Ns-Nc
ALDERDI BATI ALA BESTE BATI BOTOA EMATEAK ETORKIZUNEAN GAUZAK DESBERDINAK IZATEA EKAR DEZAKE / VOTAR POR UN PARTIDO O POR OTRO PUEDE HACER QUE LAS COSAS SEAN DIFERENTES EN EL FUTURO.....	72	71	74	68	72	71	64	70	78	74	77	71	83	51
BERDIN DA BOTOA NORI EMAN, HORREK EZ DU EGINGO GAUZAK ETORKIZUNEAN HOBEAK IZAN DAITEZEN / DA LO MISMO A QUIEN SE VOTE, NO HARÁ QUE LAS COSAS SEAN MEJOR EN EL FUTURO.....	24	23	22	28	24	24	32	26	19	20	19	27	14	40
Ed-Ee / Ns-Nc.....	4	6	4	4	3	5	4	4	3	6	4	2	2	8
(EHUNEKO BERTIKALAK) / (PORCENTAJES VERTICALES).....	100	100	100	100	100	100	100	100	100	100	100	100	100	100

	EUSKAL HERRITAR-ESPAINIAR ARDATZA EJE VASCO-ESPAÑOL			BEGIKOTASUN POLITIKOA / SIMPATÍA POLÍTICA											
	BATEZ ERE EUSKAL HERRITARRA PREDOMINANTE- MENTE VASCO/A	EUSKAL HERRITARRA BEZAIN ESPAINIARRA TANTO VASCO/A COMO ESPAÑOL/A	BATEZ ERE ESPAINIARRA PREDOMINANTE- MENTE ESPAÑOL/A	EAJ- PNV	PSE- EE	PP	EB	EA	ARALAR	EZKER ABERTZALEKO BESTE BATZUK OTROS DE LA IZQUIERDA ABERTZALE	UA	BESTE ALDERDIAK OTROS PARTIDOS	DENAK BERDIN TODOS POR IGUAL	BAT ERE EZ NINGUNO	Ed-Ee Ns-Nc
ALDERDI BATI ALA BESTE BATI BOTOA EMATEAK ETORKIZUNEAN GAUZAK DESBERDINAK IZATEA EKAR DEZAKE / VOTAR POR UN PARTIDO O POR OTRO PUEDE HACER QUE LAS COSAS SEAN DIFERENTES EN EL FUTURO.....	76	68	73	82	78	86	77	80	81	78	81	37	53	33	69
BERDIN DA BOTOA NORI EMAN, HORREK EZ DU EGINGO GAUZAK ETORKIZUNEAN HOBEAK IZAN DAITEZEN / DA LO MISMO A QUIEN SE VOTE, NO HARÁ QUE LAS COSAS SEAN MEJOR EN EL FUTURO.....	20	28	23	15	17	12	20	17	15	18	19	60	25	62	24
Ed-Ee / Ns-Nc.....	3	4	4	2	5	1	3	3	4	4	0	3	22	5	7
(EHUNEKO BERTIKALAK) / (PORCENTAJES VERTICALES)	100	100	100	100	100	100	100	100	100	100	100	100	100	100	100

Azttertutako talde guztietan jendearen erdiak baino gehiagok uste dute alderdi bati ala beste bati botoa emateak etorkizunean gauzak desberdinak izatea ekar dezakeela, alderdi politiko bat ere gustuko ez dutenen artean izan ezik (hauetako %33k uste baitu hori). Dena dela, eskuinekoak eta PP-ren jarraitzaileak nabarmentzen dira baieztapen horren aldekoen artean. Adinak gora egin ahala ere, hori uste dutenen ehunekoak gora egiten du (65 urte edo gehiagokoen artean berriro jaisten den arte).

En todos los colectivos estudiados más de la mitad de la gente considera que votar por un partido u otro puede hacer que las cosas sean diferentes en el futuro, excepto entre quienes no simpatizan con ningún partido (en este caso lo considera el 33%). En todo caso, destacan las y los de derecha y quienes simpatizan con el PP entre quienes están de acuerdo con dicha afirmación. A medida que asciende la edad también asciende el porcentaje de quienes opinan así (hasta que vuelve a descender a partir de los 65 años).

## Jarrera politikoak / Actitudes políticas

### Euskal eta espainiar gizartearen baloreak / Valores de la sociedad vasca y española

(GUZTIZKOAK / TOTALES)

Zure ustez gaur egun euskal / espainiar gizartea nolakoa da, oso nahikoa, apur bat edo ez batere...

En su opinión, ¿diría Ud. que, actualmente, la sociedad vasca / española es muy, bastante, poco o nada....?

	EUSKAL GIZARTEA / SOCIEDAD VASCA	ESPAINIAKO GIZARTEA / SOCIEDAD ESPAÑOLA
	2005EKO URTARRILA ENERO 2005	2005EKO URTARRILA ENERO 2005
<b>LANGILEA / TRABAJADORA</b>		
Oso+Nahikoa / MUY+BASTANTE.....	91	72
<b>SOLIDARIOA / SOLIDARIA</b>		
Oso+Nahikoa / MUY+BASTANTE.....	78	63
<b>MODERNOA / MODERNA</b>		
Oso+Nahikoa / MUY+BASTANTE.....	74	58
<b>PLURALA / PLURAL</b>		
Oso+Nahikoa / MUY+BASTANTE.....	64	51
<b>DEMOKRATIKOA / DEMOCRÁTICA</b>		
Oso+Nahikoa / MUY+BASTANTE.....	61	51
<b>KONTSERBADOREA / CONSERVADORA</b>		
Oso+Nahikoa / MUY+BASTANTE.....	61	65
<b>TOLERANTEA / TOLERANTE</b>		
Oso+Nahikoa / MUY+BASTANTE.....	60	44
<b>IGUALITARIOA / IGUALITARIA</b>		
Oso+Nahikoa / MUY+BASTANTE.....	53	37
<b>ERLIJIOSOA / RELIGIOSA</b>		
Oso+Nahikoa / MUY+BASTANTE.....	43	45
<b>GATAZKATSUA / CONFLICTIVA</b>		
Oso+Nahikoa / MUY+BASTANTE.....	43	35
<b>ARRAZISTA / RACISTA</b>		
Oso+Nahikoa / MUY+BASTANTE.....	33	49

EAEko herritarren ustez gaur egun euskal gizartea honelakoa da: oso edo nahikoa langilea (%91rentzat), solidarioa (%78rentzat), modernoa (%74rentzat), plurala (%64rentzat), demokratikoa (%61rentzat), kontserbadorea (%61rentzat), tolerantea (%60rentzat), igualitarioa (%53rentzat), erlijiosoa (%43rentzat), gatazkatsua (%43rentzat) eta arrazista (%33rentzat).

Bestalde, espainiar gizartea honelakoa dela diote: oso edo nahikoa langilea (%72), kontserbadorea (%65), solidarioa (%63), modernoa (%58), plurala (%51), demokratikoa (%51), arrazista (%49), erlijiosoa (%45), tolerantea (%44), igualitarioa (%37) eta gatazkatsua (%35).

Gaur egungo euskal eta espainiar gizarteetan hainbat balore zenbateraino (oso edo nahikoa) agertu diren erantzutean desberdintasun nabarmenak agertzen zaizkigu EAEko biztanleriarengan. Oro har, aipatutako balore guzti horiek gehiago aipatu dituzte euskal gizarteari buruz aritzean espainiarrari buruz baino, salbu antzera aipatu diren kontserbadorea (%61ek euskal gizarteari eta %65ek espainiarrari buruz) eta erlijiosoa (%43 eta %45, hurrenez hurren) edo gehiago aipatu den arrazista (%33 eta %49, hurrenez hurren).

En opinión de la población de la CAPV la actual sociedad vasca es muy o bastante trabajadora (91%), solidaria (78%), moderna (74%), democrática (61%), conservadora (61%), tolerante (60%), igualitaria (53%), religiosa (43%), conflictiva (43%) y racista (33%).

Por otro lado, opinan que la sociedad española es como sigue: muy o bastante trabajadora (72%), conservadora (65%), solidaria (63%), moderna (58%), plural (51%), democrática (51%), racista (49%), tolerante (44%), igualitaria (37%) y conflictiva (35%).

Se observan diferencias notables en la población de la CAPV al responder al grado en que se atribuyen como muy o bastante presentes ciertos valores en la actual sociedad vasca y en la española. En general, consideran que todos los valores están más presentes en la sociedad vasca que en la española, excepto valores mencionados de forma similar como conservadora (61% respecto a la sociedad vasca y 65% respecto a la española) y religiosa (43% y 45%, respectivamente), y más mencionados como racista (33% y 49%, respectivamente).

## Jarrera politikoak / Actitudes políticas

### Euskal gizartearen baloreak / Valores de la sociedad vasca

(KOLEKTIBOKA I / POR COLECTIVOS I)

Zure ustez gaur egun euskal gizartea nolakoa da, oso, nahikoa, apur bat edo ez batera...

En su opinión, ¿diría Ud. que, actualmente, la sociedad vasca es muy, bastante, poco o nada....?

	2005EKO URTARRILA ENERO 2005	LURRALDEA / TERRITORIO			SEXUA / SEXO		ADIN TALDEAK / GRUPOS DE EDAD				EZKER-ESKUIN ARDATZA EJE IZQUIERDA-DERECHA			
		ARABA	BIZKAIA	GIPUZKOA	GIZONEZKOA VARÓN	EMAKUMEZKOA MUJER	18-29	30-45	46-64	≥65	EZKERRA IZQUIERDA	ZENTROA CENTRO	ESKUINA DERECHA	Ed-Ee Ns-Nc
<b>LANGILEA / TRABAJADORA</b>														
Oso+NAHIKOA / MUY+BASTANTE .....	91	90	92	89	91	91	90	92	92	89	93	92	91	84
<b>SOLIDARIOA / SOLIDARIA</b>														
Oso+NAHIKOA / MUY+BASTANTE .....	78	77	78	79	78	78	75	77	82	77	81	77	79	71
<b>MODERNOA / MODERNA</b>														
Oso+NAHIKOA / MUY+BASTANTE .....	74	75	75	73	73	75	72	73	77	74	75	77	77	67
<b>PLURALA / PLURAL</b>														
Oso+NAHIKOA / MUY+BASTANTE .....	64	61	61	69	66	62	64	68	66	54	67	62	63	56
<b>DEMOKRATIKOA / DEMOCRÁTICA</b>														
Oso+NAHIKOA / MUY+BASTANTE .....	61	62	62	60	62	61	60	61	64	59	64	65	60	51
<b>KONTSERBADOREA / CONSERVADORA</b>														
Oso+NAHIKOA / MUY+BASTANTE .....	61	66	58	64	62	60	59	63	65	54	62	62	67	53

Aztertutako talde guztietan %90 inguruk uste dute euskal gizartea langilea dela. Hala ere, iritzi hau ez dago besteen artean bezain zabaldua ezker-eskuin ardatzean bere burua kokatzen ez dutenen artean.

Euskal gizartea solidarioa eta modernoa denik besteek baino gutxiago uste dute alderdi bat ere gustuko ez dutenek.

Euskal gizartea plurala dela gehiago uste dute gipuzkoarrek, 65 urtez azpikoek eta ezker-eskuin ardatzean bere burua kokatzen dutenek (pixka bat gehiago ezkerrekoek).

Talde guztietan jendearen erdiak baino gehiagok uste du euskal gizartea demokratikoa dela. Hala baina, iritzi horrek besteetan baino hedapen gutxiago du ezker-eskuin ardatzean bere burua kokatzen ez dutenen artean.

Arabarrek eta gipuzkoarrek, 65 urtez azpikoek (gehienbat 30-64 urte artekoek) eta eskui-nekoek euskal gizartea kontserbadorea dela beste taldeetakoek baino gehiago uste dute (dena dela, talde guztietan jendearen erdiak baino gehiagok hala uste du).

En todos los colectivos analizados en torno al 90% consideran que la sociedad vasca es trabajadora. Sin embargo, dicha opinión está menos extendida entre quienes no se sitúan en el eje izquierda-derecha.

Quienes no simpatizan con ningún partido consideran en menor medida que el resto que la sociedad vasca es solidaria y moderna.

Las y los guipuzcoanos, las y los menores de 65 años y quienes se sitúan en el eje izquierda-derecha (ligeramente más las y los de izquierda) opinan en mayor número que la sociedad vasca es plural.

En todos los colectivos más de la mitad de la gente considera que la sociedad vasca es democrática. Sin embargo, esta opinión está algo menos extendida entre quienes no se sitúan en el eje izquierda-derecha.

Las y los alaveses, las y los guipuzcoanos, quienes tienen menos de 65 años (sobre todo el grupo de 30-64 años) consideran en mayor medida que la sociedad vasca es conservadora (en cualquier caso, en todos los colectivos más de la mitad de la gente lo considera así).

## Jarrera politikoak / Actitudes políticas

### Euskal gizartearen baloreak / Valores de la sociedad vasca

(KOLEKTIBOKA II / POR COLECTIVOS II)

Zure ustez gaur egun euskal gizartea nolakoa da, oso, nahikoa, apur bat edo ez batere...  
En su opinión, ¿diría Ud. que, actualmente, la sociedad vasca es muy, bastante, poco o nada....?

	2005EKO URTARRILA ENERO 2005	EUSKAL HERRITAR-ESPAINIAR ARDATZA EJE VASCO-ESPAÑOL			BEGIKOTASUN POLITIKOA / SIMPATÍA POLÍTICA											
		BATEZ ERE EUSKAL HERRITARRA PREDOMINANTE- MENTE VASCO/A	EUSKAL HERRITARRA BEZAIN ESPAINIARRA TANTO VASCO/A COMO ESPAÑOL/A	BATEZ ERE ESPAINIARRA PREDOMINANTE- MENTE ESPAÑOL/A	EAJ- PNV	PSE- EE	PP	EB	EA	ARALAR	EZKER ABERTZALEKO BESTE BATZUK OTROS DE LA IZQUIERDA ABERTZALE	UA	BESTE ALDERDIAK OTROS PARTIDOS	DENAK BERDIN TODOS POR IGUAL	BAT ERE EZ NINGUNO	Ed-Ee Ns-Nc
<b>LANGILEA / TRABAJADORA</b>																
Oso+NAHIKOA / MUY+BASTANTE.....	91	91	92	85	91	92	93	94	91	94	92	100	89	84	86	89
<b>SOLIDARIOA / SOLIDARIA</b>																
Oso+NAHIKOA / MUY+BASTANTE.....	78	80	77	73	85	80	73	77	85	77	77	81	93	74	66	78
<b>MODERNOA / MODERNA</b>																
Oso+NAHIKOA / MUY+BASTANTE.....	74	76	74	71	80	78	78	76	79	75	70	58	79	54	61	68
<b>PLURALA / PLURAL</b>																
Oso+NAHIKOA / MUY+BASTANTE.....	64	68	61	52	71	60	61	64	70	74	66	39	76	60	54	59
<b>DEMOKRATIKOA / DEMOCRÁTICA</b>																
Oso+NAHIKOA / MUY+BASTANTE.....	61	64	61	55	72	63	52	66	66	67	52	58	58	59	48	52
<b>KONTSERBADOREA / CONSERVADORA</b>																
Oso+NAHIKOA / MUY+BASTANTE.....	61	60	63	55	57	63	64	68	54	67	69	84	64	58	53	64

- Aztertutako talde guztietan %90 baino gehiagok uste dute euskal gizartea langilea dela, batez ere espainiar sentitzen direnek eta alderdi bat ere gustuko ez dutenek izan ezik.
- Euskal gizartea solidarioa dela uste du aztertutako talde guztietan jendearen hiru laurden inguruk. Ehunekoak gora egiten du euskal sentimenduak gora egin ahala eta pixka bat altuagoa da EAJ-ko eta EA-ko jarraitzaileen artean.
- Euskal sentimendua handitu ahala modernoa gehiago aipatzen da; aipatuagoa da baita partidu politikoren baten jarraitzaile direnen artean bat ere gustuko ez dutenen artean baino.
- Euskal herritar sentimendua handitu ahala euskal gizartea plurala dela diotenak gehitzen dira, iritzi bera hedatuago dago EAJ-ko, EA-ko eta Aralarreko jarraitzaileen artean ere.
- Euskal herritar sentimendua gehitu ahala, gizartea demokratikoa dela uste dutenen ehuneko gehitzen doa, altuagoa da baita EAJ-ko jarraitzaileen artean ere. Aitzitik, PP-ko eta ezker abertzaleko beste taldeetako jarraitzaileen artean, eta alderdi politikorik gustuko ez dutenen artean demokratikoa denik gutxiago uste dute.
- Batez ere euskal herritar edo euskal herritar bezain espainiar sentitzen direnek eta Ezker Batuko, Aralarreko edo ezker abertzaleko beste talde batzuetako jarraitzaileek euskal gizartea kontserbadorea dela beste taldeetakoek baino gehiago uste dute (dena dela, talde guztietan jendearen erdiak baino gehiagok hala uste dute).

- En todos los colectivos analizados más del 90% consideran que la sociedad vasca es trabajadora, excepto las y los preferentemente españoles y quienes no les gusta ningún partido.
- En todos los colectivos analizados en torno a tres cuartos de la gente consideran que la sociedad vasca es solidaria. El porcentaje aumenta a medida que aumenta el sentimiento vasco y es ligeramente mayor entre quienes simpatizan con el PNV y EA.
- El valor de modernidad es más considerado a medida que aumenta el sentimiento vasco y entre los simpatizantes de cualquier partido que entre quienes no simpatizan con ninguno.
- A medida que aumenta el sentimiento vasco aumentan quienes consideran la sociedad vasca es plural, esta idea también está más extendida entre quienes simpatizan con PNV, EA y Aralar.
- A medida que aumenta el sentimiento vasco, asciende el porcentaje de quienes creen que la sociedad vasca es democrática, también es algo mayor entre las y los simpatizantes del PNV. Por el contrario, quienes simpatizan con el PP, con otros grupos de la izquierda abertzale o no simpatizan con ningún partido lo consideran menos democrática que el resto.
- Quienes se sienten predominantemente vascos o tanto vascos como españoles y quienes simpatizan con Ezker Batua, Aralar u otros grupos de la izquierda abertzale consideran en mayor medida que la sociedad vasca es conservadora (en cualquier caso, en todos los colectivos más de la mitad de la gente lo considera así).

## Jarrera politikoak / Actitudes políticas

### Euskal gizartearen baloreak / Valores de la sociedad vasca

(KOLEKTIBOKA III / POR COLECTIVOS III)

**Zure ustez gaur egun euskal gizartea nolakoa da, oso, nahikoa, apur bat edo ez batere...**

*En su opinión, ¿diría Ud. que, actualmente, la sociedad vasca es muy, bastante, poco o nada....?*

	2005EKO URTARRILA ENERO 2005	LURRALDEA / TERRITORIO			SEXUA / SEXO		ADIN TALDEAK / GRUPOS DE EDAD				EZKER-ESKUIN ARDATZA EJE IZQUIERDA-DERECHA			
		ARABA	BIZKAIA	GIPUZKOA	GIZONEZKOA VARÓN	EMAKUMEZKOA MUJER	18-29	30-45	46-64	≥65	EZKERRA IZQUIERDA	ZENTROA CENTRO	ESKUINA DERECHA	ED-EE Ns-Nc
<b>TOLERANTEA / TOLERANTE</b>														
Oso+NAHIKOA / MUY+BASTANTE .....	60	62	61	58	62	58	61	59	63	56	63	60	57	54
<b>IGUALITARIOA / IGUALITARIA</b>														
Oso+NAHIKOA / MUY+BASTANTE .....	53	52	57	47	54	52	52	52	57	50	54	58	52	44
<b>ERLIJIOSOA / RELIGIOSA</b>														
Oso+NAHIKOA / MUY+BASTANTE .....	43	48	41	45	44	42	34	44	48	46	44	43	53	37
<b>GATAZKATSUA / CONFLICTIVA</b>														
Oso+NAHIKOA / MUY+BASTANTE .....	43	51	42	43	43	44	45	44	41	44	43	36	54	48
<b>ARRAZISTA / RACISTA</b>														
Oso+NAHIKOA / MUY+BASTANTE .....	33	40	32	30	31	34	37	36	32	23	34	27	37	33

- Aztertutako talde guztietan %50 baino gehiagok uste dute euskal gizartea tolerantia dela. Iritzi hau pixka bat zabalduago dago zenbat eta ezkererago joan.
- Euskal gizartea igualitaria dela gehiago uste dute honakoek: Bizkaian Araban eta batez ere Gipuzkoan baino, 46-64 urte artekoek eta zentrokoek.
- Euskal gizartea erlijiosoa dela gehiago uste dute Araban, 30 urtetik gorakoek eta eskuinekoek.
- Araban, eskuinekoek bereziki eta ezker-eskuin ardatzean bere burua kokatzen ez dutenek besteek baino gehiago aitatu dute euskal gizartea gatazatsua dela.
- Arabarek, 65 urtez azpikoek eta zentroan kokatzen ez direnek, euskal gizartea arrazista dela gehiago aitatu dute.

- En todos los colectivos analizados son más del 50% quienes consideran que la sociedad vasca es tolerante. Esta opinión está algo más extendida cuanto más a la izquierda.
- Los siguientes colectivos consideran en mayor medida que el resto que la sociedad vasca es igualitaria: en Bizkaia más que en Araba y sobre todo que en Gipuzkoa, quienes tienen entre 46-64 años y quienes se sitúan en el centro.
- En Araba, quienes tienen más de 30 años y las y los de derechas consideran más que la sociedad vasca es religiosa.
- En Araba, las y los de derecha destacadamente y quienes no se sitúan en el eje izquierda-derecha mencionan más que el resto que la sociedad vasca es conflictiva.
- Las y los alaveses, quienes tienen menos de 65 años y quienes no se sitúan en el centro mencionan más que la sociedad vasca es racista.

## Jarrera politikoak / Actitudes políticas

### Euskal gizartearen baloreak / Valores de la sociedad vasca

(KOLEKTIBOKA IV / POR COLECTIVOS IV)

**Zure ustez gaur egun euskal gizartea nolakoa da, oso, nahikoa, apur bat edo ez batere...**

*En su opinión, ¿diría Ud. que, actualmente, la sociedad vasca es muy, bastante, poco o nada....?*

	2005EKO URTARRILA ENERO 2005	EUSKAL HERRITAR-ESPAINIAR ARDATZA EJE VASCO-ESPAÑOL			BEGIKOTASUN POLITIKOA / SIMPATÍA POLÍTICA											
		BATEZ ERE EUSKAL HERRITARRA PREDOMINANTE- MENTE VASCO/A	EUSKAL HERRITARRA BEZAIN ESPAINIARRA TANTO VASCO/A COMO ESPAÑOL/A	BATEZ ERE ESPAINIARRA PREDOMINANTE- MENTE ESPAÑOL/A	EAJ- PNV	PSE- EE	PP	EB	EA	ARALAR	EZKER ABERTZALEKO BESTE BATZUK OTROS DE LA IZQUIERDA ABERTZALE	UA	BESTE ALDERDIK OTROS PARTIDOS	DENAK BERDIN TODOS POR IGUAL	BAT ERE EZ NINGUNO	Ed-EE Ns-Nc
<b>TOLERANTEA / TOLERANTE</b>																
Oso+NAHIKOA / MUY+BASTANTE.....	<b>60</b>	67	54	51	73	53	48	62	62	70	62	71	39	52	49	50
<b>IGUALTARIOA / IGUALITARIA</b>																
Oso+NAHIKOA / MUY+BASTANTE.....	<b>53</b>	57	52	46	62	53	48	54	53	59	50	39	56	43	41	50
<b>ERLIJIOSOA / RELIGIOSA</b>																
Oso+NAHIKOA / MUY+BASTANTE.....	<b>43</b>	44	44	42	45	45	46	44	42	47	51	53	24	42	30	47
<b>GATAZKATSUA / CONFLICTIVA</b>																
Oso+NAHIKOA / MUY+BASTANTE.....	<b>43</b>	36	52	54	32	54	56	45	41	41	37	68	64	50	44	55
<b>ARRAZISTA / RACISTA</b>																
Oso+NAHIKOA / MUY+BASTANTE.....	<b>33</b>	28	36	36	27	36	35	36	26	34	31	47	34	36	37	35

- Euskal herritar nortasun sentimendua handitu ahala, euskal gizartea tolerantia dela diotenak gehitzen dira. Halaber, EAJ-ko eta Aralarreko jarraitzaileak nabarmentzen dira balore hori euskal gizartean badela diotenen artean eta PP-koak gutxien aipatu dutenen artean.
- Euskal gizartea igualitarioa dela diotenen ehunekoa handitzen da euskal herritar sentimendua gehitu ahala. EAJ-ko eta Aralarreko jarraitzaileek ere gehiago aipatu dute eta gutxien alderdiri gustuko ez dutenek.
- Euskal gizartea erlijiosoa dela pixka bat gehiago aipatu dute ezker abertzaleko beste talde batzuetako jarraitzaileek eta gutxien alderdi bat ere gustuko ez dutenek.
- Batez ere espainiar nortasun sentimendua gehitu ahala, gizartea gatazkatsua dela uste dutenen ehunekoa gehitzen da. Halaber, PSE-EE-ko eta PP-ko jarraitzaileek ere gehiago aipatu dute.
- Euskal herritar bezain espainiar edo batez ere espainiar sentitzen direnek eta PSE-EE-ko, PP-ko, Ezker Batuko jarraitzaileek eta talde bat ere gustuko ez dutenek besteek baino pixka bat gehiago aipatu dute euskal gizartea arrazista dela.

- A medida que aumenta el sentimiento de pertenencia vasco, aumentan quienes mencionan que la sociedad vasca es tolerante. Asimismo, destacan las y los simpatizantes del PNV y Aralar entre quienes mencionan que existe dicho valor en la sociedad vasca y, las y los del PP entre quienes menos lo mencionan.
- Aumenta el porcentaje de quienes declaran que la sociedad vasca es igualitaria a medida que aumenta el sentimiento vasco. También lo mencionan más las y los simpatizantes del PNV, Aralar y quienes no les gusta ningún partido.
- Las y los simpatizantes de otros grupos de la izquierda abertzale mencionan más que la sociedad vasca es religiosa y quienes menos lo hacen son quienes no les gusta ningún partido.
- A medida que crece el sentimiento preferentemente español, aumentan quienes mencionan que la sociedad vasca es conflictiva. Asimismo, las y los simpatizantes del PSE-EE y PP también lo mencionan más.
- Quienes se sienten tanto vascos como españoles o preferentemente españoles, y simpatizan con PSE-EE, PP, Ezker Batua y quienes no les gusta ningún partido mencionan ligeramente más que el resto que la sociedad vasca es racista.

## Jarrera politikoak / Actitudes políticas

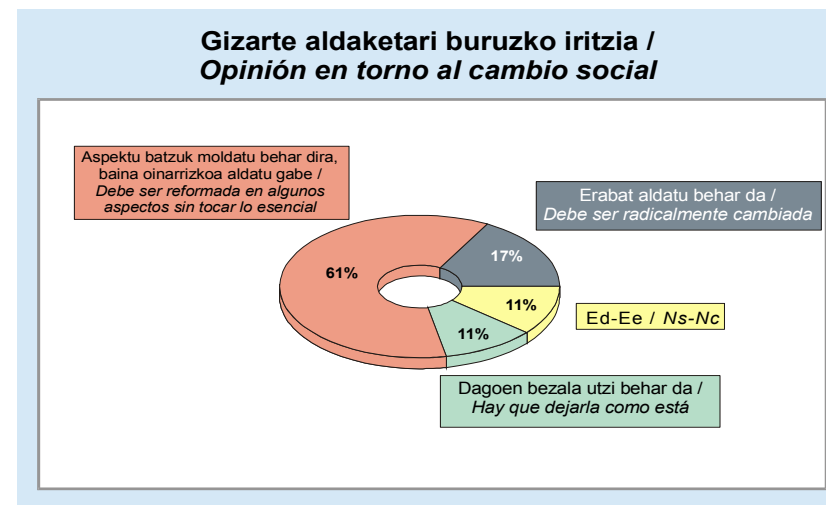
### Gizarte aldaketari buruzko iritzia / Opinión en torno al cambio social

(GUZTIZKOAK / TOTALES)

Aldaketa sozialei dagokienean, zure ustez euskal gizartea erabat aldatu behar da, aspektu batzuk moldatu behar dira baina oinarritzkoa aldatu gabe, ala dagoen bezala utzi behar da?

En relación al tema de los cambios sociales, ¿cree Ud. que la sociedad vasca debe ser radicalmente cambiada, debe ser reformada en algunos aspectos sin tocar lo esencial, o que hay que dejarla como está?

	2005EKO URTARRILA ENERO 2005
ERABAT ALDATU BEHAR DA / DEBE SER RADICALMENTE CAMBIADA.....	17
ASPEKTU BATZUK MODALTU BEHAR DIRA, BAINA OINARRIZKOA ALDATU GABE / DEBE SER REFORMADA EN ALGUNOS ASPECTOS SIN TOCAR LO ESENCIAL .....	61
DAGOEN BEZALA UTZI BEHAR DA / HAY QUE DEJARLA COMO ESTÁ.....	11
ED-EE / NS-NC .....	11
(EHUNEKO BERTIKALAK) / (PORCENTAJES VERTICALES) .....	100



EAEko herritar gehienek ustez euskal gizartearen aspektu batzuk moldatu behar dira baina oinarritzkoa aldatu gabe (%61), beste %17k uste dute erabat aldatu behar dela eta %11k dagoen bezala utzi behar dela. Gainontzeko %11k ez dakite edo ez dute iritzirik eman.

En opinión de la mayoría de la población la sociedad vasca debe ser reformada en algunos aspectos sin tocar lo esencial (61%), otro 17% opina que debe ser radicalmente cambiada y un 11% que hay que dejarla como esta. El restante 11% no emite opinión alguna.



## Jarrera politikoak / Actitudes políticas

### Gizarte aldaketari buruzko iritzia / Opinión en torno al cambio social

(KOLEKTIBOKA / POR COLECTIVOS)

**Aldaketa sozialei dagokienean, zure ustez euskal gizartea erabat aldatu behar da, aspektu batzuk moldatu behar dira baina oinarrizkoa aldatu gabe, ala dagoen bezala utzi behar da? / En relación al tema de los cambios sociales, ¿cree Ud. que la sociedad vasca debe ser radicalmente cambiada, debe ser reformada en algunos aspectos sin tocar lo esencial, o que hay que dejarla como está?**

	2005EKO URTARRILA ENERO 2005	LURRALDEA / TERRITORIO			SEXUA / SEXO		ADIN TALDEAK / GRUPOS DE EDAD				EZKER-ESKUIN ARDATZA EJE IZQUIERDA-DERECHA			
		ÁRABA	BIZKAIA	GIPUZKOA	GIZONEZKOA VARÓN	EMAKUMEZKOA MUJER	18-29	30-45	46-64	≥65	EZKERRA IZQUIERDA	ZENTROA CENTRO	ESKUINA DERECHA	Ed-Ee Ns-Nc
ERABAT ALDATU BEHAR DA / DEBE SER RADICALMENTE CAMBIADA .....	17	15	18	15	19	15	18	18	17	12	19	12	18	16
ASPEKTU BATZUK MODALTU BEHAR DIRA, BAINA OINARRIZKOA ALDATU GABE / DEBE SER REFORMADA EN ALGUNOS ASPECTOS SIN TOCAR LO ESENCIAL .....	61	68	58	63	59	63	61	63	62	56	66	54	65	53
DAGOEN BEZALA UTZI BEHAR DA / HAY QUE DEJARLA COMO ESTÁ .....	11	11	12	11	12	11	10	10	11	16	9	17	10	13
Ed-Ee / Ns-Nc .....	11	6	12	11	10	12	11	9	10	15	7	17	7	18
(EHUNEKO BERTIKALAK) / (PORCENTAJES VERTICALES) .....	100	100	100	100	100	100	100	100	100	100	100	100	100	100

	EUSKAL HERRITAR-ESPANIARR ARDATZA EJE VASCO-ESPAÑOL			BEGIKOTASUN POLITIKOA / SIMPATÍA POLÍTICA											
	BATEZ ERE EUSKAL HERRITARRA PREDOMINANTE- MENTE VASCO/A	EUSKAL HERRITARRA BEZAIN ESPANIARRA TANTO VASCO/A COMO ESPAÑOL/A	BATEZ ERE ESPANIARRA PREDOMINANTE- MENTE ESPAÑOL/A	EAJ- PNV	PSE- EE	PP	EB	EA	ARALAR	EZKER ABERTZALEKO BESTE BATZUK OTROS DE LA IZQUIERDA ABERTZALE	UA	BESTE ALDERDIK OTROS PARTIDOS	DENAK BERDIN TODOS POR IGUAL	BAT ERE EZ NINGUNO	Ed-Ee Ns-Nc
ERABAT ALDATU BEHAR DA / DEBE SER RADICALMENTE CAMBIADA .....	20	12	17	12	11	19	17	14	17	42	6	43	11	16	19
ASPEKTU BATZUK MODALTU BEHAR DIRA, BAINA OINARRIZKOA ALDATU GABE / DEBE SER REFORMADA EN ALGUNOS ASPECTOS SIN TOCAR LO ESENCIAL .....	63	62	52	69	65	50	61	71	70	51	68	43	49	53	58
DAGOEN BEZALA UTZI BEHAR DA / HAY QUE DEJARLA COMO ESTÁ .....	8	13	20	10	14	17	12	8	6	2	22	0	30	14	9
Ed-Ee / Ns-Nc .....	9	13	10	10	9	14	10	7	7	4	4	14	10	17	14
(EHUNEKO BERTIKALAK) / (PORCENTAJES VERTICALES) .....	100	100	100	100	100	100	100	100	100	100	100	100	100	100	100

Euskal gizartea erabat aldatu behar dela pixka bat gehiago uste dute 65 urtez azpikoek, ezker eta eskuinekoek, batez ere euskal herritar sentitzen direnek eta nabarmen gehiago ezker abertzaleko beste talde batzuetako jarraitzaileek (%42k).

Euskal gizartea aspektu batzuetan moldatu behar dela baina oinarrizkoa aldatu gabe deritzote talde guztietan erdiak baino gehiagok. Hala baina, arabarrek eta gipuzkoarrek, 65 urtez azpikoek, ezker eta eskuinekoek, batez ere euskal herritar edo euskal herritar bezain espainiar sentitzen direnek eta EAJ, EA eta Aralarreko jarraitzaileek gehiago aipatzen dute iritzi hori.

Talde guztietan gutxi batzuek deritzote gizartea dagoen bezala utzi behar dela, hala ere 65 urte edo gehiagokoen, zentrokoen, batez ere espainiar sentitzen direnen edota PP-ko jarraitzaileen artean iritzi hori pixka bat hedatuago dago.

La opinión de que la sociedad vasca debe ser radicalmente cambiada está ligeramente más extendida entre quienes tienen más de 65 años, las y los de izquierda y derecha, quienes se sienten preferentemente vascos y, notablemente más entre quienes simpatizan con otros grupos de la izquierda abertzale (42%).

La sociedad vasca debe ser reformada en algunos aspectos pero sin tocar lo esencial en opinión de más de la mitad de la gente en todos los grupos. Esta opinión es más mencionada por las y los alaveses y guipuzcoanos, quienes tienen menos de 65 años, se sienten preferentemente vascos o tanto vascos como españoles y quienes simpatizan con el PNV, EA y Aralar.

En todos los colectivos son pocos quienes consideran que hay que dejar la sociedad como está, aún así esta opinión está algo más extendida en las y los de 65 o más años, quienes son de centro, preferentemente españoles y simpatizan con el PP.

## Jarrera politikoak / Actitudes políticas

### Adierazpena eta kritika Estatuan eta Euskadin / Expresión y crítica en el Estado y en el País Vasco

(GUZTIZKOAK / TOTALES)

**Zure ustez Espainian norberak nahi duena esan eta kritika daiteke?**  
¿Cree Ud. que en España se puede decir y criticar lo que uno quiera?

	<b>EAE</b> 2005EKO URTARRILA CAPV ENERO 2005	ESPAINIAKO ESTATUA 2004KO IRAILA ESTADO ESPAÑOL SEPTIEMBRE 2004 *
BETI / SIEMPRE .....	17	32
IA BETI / CASI SIEMPRE .....	24	41
BATZUETAN / ALGUNAS VECES .....	33	20
IA INOIZ EZ / CASI NUNCA .....	15	5
INOIZ EZ / NUNCA .....	7	1
ED-Ee / Ns-Nc .....	5	2
(EHUNEKO BERTIKALAK) / (PORCENTAJES VERTICALES) .....	100	100

**Eta Euskadin?**  
¿Y en el País Vasco?

	2005EKO URTARRILA ENERO 2005	
BETI / SIEMPRE .....	14	
IA BETI / CASI SIEMPRE .....	21	
BATZUETAN / ALGUNAS VECES .....	37	
IA INOIZ EZ / CASI NUNCA .....	17	
INOIZ EZ / NUNCA .....	8	
ED-Ee / Ns-Nc .....	3	
(EHUNEKO BERTIKALAK) / (PORCENTAJES VERTICALES) .....	100	

\* CIS (CENTRO DE INVESTIGACIONES SOCIOLOGICAS): 2.571. IKERKETA: "LATINOBAROMETRO VII", 2004KO IRAILA /

\* CIS (CENTRO DE INVESTIGACIONES SOCIOLOGICAS): ESTUDIO N° 2.571: "LATINOBAROMETRO VII", SEPTIEMBRE 2004

Espainian norberak nahi duena esan eta kritika daiteke beti EAEko herritarren %17ren ustez. Beste %24k uste dute horrela dela ia beti eta herenak (%33k) batzuetan. Horrez gain, Espainian ia inoiz ezin dela norberak nahi duena esan eta kritika uste dute herritarren %15ek eta inoiz ez %7k. Gainontzeko %5ek ez dute iritzirik eman edo ez dakite.

Bestalde, Euskadiri dagokionez iritziak oso antzekoak dira. Hala, norberak nahi duena esan eta kritika daitekeela beti uste dute %14k, ia beti %21ek eta batzuetan %37k. Aldiz, Euskadin norberak nahi duena ia inoiz ezin dela esan eta kritikatu uste dute biztanleen %17k eta inoiz ez %8k.


Estatuan CIS-ek jasotako datuak gurekin alderatu ezkerko alde nabariak daude. Hala, adierazpena eta kritika Espainian beti edo ia beti posible dela uste dute Estatuko herritarren %73k eta Euskadin %41era jaisten da hori uste dutenen ehunekoak.

En España siempre se puede decir y criticar lo que uno quiera en opinión del 17% de la ciudadanía de la CAPV. Otro 24% consideran que es así casi siempre y un tercio (33%) algunas veces. Asimismo, el 15% de la ciudadanía opina que casi nunca y el 7% que nunca se puede decir y criticar lo que uno quiera en España.

Por otro lado, las opiniones respecto a Euskadi son muy similares. Así, el 14% creen que siempre se puede decir y criticar lo que uno quiere, el 21% casi siempre y el 37% algunas veces. En cambio, el 17% de la población consideran que en Euskadi casi nunca se puede decir y criticar lo que uno quiera y el 8% que nunca.

Comparando los datos del CIS en el Estado con los nuestros las diferencias son notables. Así pues, el 73% de la ciudadanía del Estado consideran que la expresión y la crítica son posibles siempre o casi siempre en España y en Euskadi quienes piensan así descienden hasta el 41%.

### Adierazpena eta kritika Estatuan eta Euskadin / Expresión y crítica en el Estado y en el País Vasco



## Jarrera politikoak / Actitudes políticas

### Adierazpena eta kritika Estatuan eta Euskadin / Expresión y crítica en el Estado y en el País Vasco

(KOLEKTIBOKA I / POR COLECTIVOS I)

**Zure ustez Espainian norberak nahi duena esan eta kritika daiteke? / ¿Cree Ud. que en España se puede decir y criticar lo que uno quiera?**

	2005EKO URTARRILA ENERO 2005	LURRALDEA / TERRITORIO			SEXUA / SEXO		ADIN TALDEAK / GRUPOS DE EDAD				EZKER-ESKUIN ARDATZA EJE IZQUIERDA-DERECHA			
		ARABA	BIZKAIA	GIPUZKOA	GIZONEZKOA VARÓN	EMAKUMEZKOA MUJER	18-29	30-45	46-64	≥65	EZKERRA IZQUIERDA	ZENTROA CENTRO	ESKUINA DERECHA	Ed-Ee Ns-Nc
BETI / SIEMPRE.....	17	20	17	14	18	15	17	16	19	13	15	21	18	16
IA BETI / CASI SIEMPRE .....	24	27	27	16	23	24	25	24	23	22	25	21	27	21
BATZUETAN / ALGUNAS VECES.....	33	29	34	34	32	35	30	35	33	35	32	37	35	33
IA INOIZ EZ / CASI NUNCA.....	15	13	14	19	15	16	15	15	15	17	16	14	13	17
INOIZ EZ / NUNCA .....	7	6	5	10	8	6	8	6	6	6	9	3	3	6
Ed-Ee / Ns-Nc.....	5	5	3	7	4	5	5	3	4	7	4	5	4	7
(EHUNEKO BERTIKALAK) / (PORCENTAJES VERTICALES) .....	100	100	100	100	100	100	100	100	100	100	100	100	100	100

**Eta Euskadin? / ¿Y en el País Vasco?**

	2005EKO URTARRILA ENERO 2005	LURRALDEA / TERRITORIO			SEXUA / SEXO		ADIN TALDEAK / GRUPOS DE EDAD				EZKER-ESKUIN ARDATZA EJE IZQUIERDA-DERECHA			
		ARABA	BIZKAIA	GIPUZKOA	GIZONEZKOA VARÓN	EMAKUMEZKOA MUJER	18-29	30-45	46-64	≥65	EZKERRA IZQUIERDA	ZENTROA CENTRO	ESKUINA DERECHA	Ed-Ee Ns-Nc
BETI / SIEMPRE.....	14	18	16	9	15	13	15	13	16	11	14	18	11	11
IA BETI / CASI SIEMPRE .....	21	23	23	18	22	21	24	22	22	18	25	18	19	18
BATZUETAN / ALGUNAS VECES.....	37	34	37	40	36	38	36	38	35	39	37	37	35	38
IA INOIZ EZ / CASI NUNCA.....	17	13	16	19	16	18	14	17	16	20	15	18	22	19
INOIZ EZ / NUNCA .....	8	8	5	11	8	8	8	7	8	8	7	7	9	10
Ed-Ee / Ns-Nc.....	3	5	2	4	3	3	3	2	3	4	2	3	4	5
(EHUNEKO BERTIKALAK) / (PORCENTAJES VERTICALES) .....	100	100	100	100	100	100	100	100	100	100	100	100	100	100

Aztertutako talde guztietan jende multzo handienak uste du beti edo ia beti Estatuan norberak nahi duena esan eta kritika daitekeela (gipuzkoarren gehienak batzuetan dioten arren). Euskadiri dagokionez, Estatuan baino adierazpen eta kritika aukera gutxiago (beti edo ia beti) dagoela uste dute talde guztietan.

Araban eta Bizkaian Gipuzkoan baino adierazpen eta kritika aukerari buruzko iritzi hobea dute hala Estatuari nola Euskadiri dagokionean (beti edo ia beti norberak nahi duena esan eta kritika daitekeela uste dutenak gehiago dira), azken honek ehuneko baxuagoak izan arren. Gipuzkoan, ordea, inoiz ez edo ia inoiz ez diotenak gehiago dira.

Adin talde guztietan Estatuan beti edo ia beti norberak nahi duena esan eta kritika daitekeela Euskadin baino pixka bat gehiago uste dute.

En todos los colectivos analizados la mayor parte de la gente cree que en el España siempre o casi siempre se puede decir y criticar lo que uno quiera (excepto en Gipuzkoa, la mayoría considera que algunas veces). Respecto a Euskadi todos los colectivos opinan que la posibilidad de expresión y crítica es menor que en España.

En Araba y Bizkaia tienen una opinión más positiva respecto a la posibilidad de expresión y crítica que en Gipuzkoa (son más quienes creen que siempre o casi siempre se puede decir y criticar lo que uno quiera) tanto respecto al Estado como respecto a Euskadi, aunque este último con porcentajes menores. En Gipuzkoa, sin embargo, son más quienes dicen que nunca o casi nunca.

Todos los grupos de edad consideran que en el Estado siempre o casi siempre se puede decir y criticar lo que uno quiera ligeramente más que en Euskadi.

## Jarrera politikoak / Actitudes políticas

### Adierazpena eta kritika Estatuan eta Euskadin / Expresión y crítica en el Estado y en el País Vasco

(KOLEKTIBOKA II / POR COLECTIVOS II)

Zure ustez Espainian norberak nahi duena esan eta kritika daiteke? / ¿Cree Ud. que en España se puede decir y criticar lo que uno quiera?

	2005EKO URTARRILA ENERO 2005	EUSKAL HERRITAR-ESPAINIAR ARDATZA EJE VASCO-ESPAÑOL			BEGIKOTASUN POLITIKOA / SIMPATÍA POLÍTICA											
		BATEZ ERE EUSKAL HERRITARRA PREDOMINANTE- MENTE VASCO/A	EUSKAL HERRITARRA BEZAIN ESPAINIARRA TANTO VASCO/A COMO ESPAÑOL/A	BATEZ ERE ESPAINIARRA PREDOMINANTE- MENTE ESPAÑOL/A	EAJ- PNV	PSE- EE	PP	EB	EA	ARALAR	EZKER ABERTZALEKO BESTE BATZUK OTROS DE LA IZQUIERDA ABERTZALE	UA	BESTE ALDERDIK OTROS PARTIDOS	DENAK BERDIN TODOS POR IGUAL	BAT ERE EZ NINGUNO	Ed-Ee Ns-Nc
		BETI / SIEMPRE.....	17	14	19	22	16	22	21	17	12	10	7	22	17	10
IA BETI / CASI SIEMPRE.....	24	20	28	26	20	35	25	31	15	21	15	30	11	23	20	25
BATZUETAN / ALGUNAS VECES.....	33	33	33	33	38	28	36	33	30	30	29	42	33	41	33	33
IA INOIZ EZ / CASI NUNCA.....	15	19	12	11	16	9	13	10	27	25	25	0	28	14	13	14
INOIZ EZ / NUNCA.....	7	9	4	3	4	3	2	4	10	10	20	0	11	6	10	6
Ed-Ee / Ns-Nc.....	5	5	3	5	6	3	3	5	5	4	4	6	0	6	5	4
(EHUNEKO BERTIKALAK) / (PORCENTAJES VERTICALES).....	100	100	100	100	100	100	100	100	100	100	100	100	100	100	100	100

Eta Euskadin? / ¿Y en el País Vasco?

	2005EKO URTARRILA ENERO 2005	EUSKAL HERRITAR-ESPAINIAR ARDATZA EJE VASCO-ESPAÑOL			BEGIKOTASUN POLITIKOA / SIMPATÍA POLÍTICA											
		BATEZ ERE EUSKAL HERRITARRA PREDOMINANTE- MENTE VASCO/A	EUSKAL HERRITARRA BEZAIN ESPAINIARRA TANTO VASCO/A COMO ESPAÑOL/A	BATEZ ERE ESPAINIARRA PREDOMINANTE- MENTE ESPAÑOL/A	EAJ- PNV	PSE- EE	PP	EB	EA	ARALAR	EZKER ABERTZALEKO BESTE BATZUK OTROS DE LA IZQUIERDA ABERTZALE	UA	BESTE ALDERDIK OTROS PARTIDOS	DENAK BERDIN TODOS POR IGUAL	BAT ERE EZ NINGUNO	Ed-Ee Ns-Nc
		BETI / SIEMPRE.....	14	18	11	9	20	10	9	13	14	15	10	22	17	8
IA BETI / CASI SIEMPRE.....	21	26	17	13	27	16	12	31	24	26	22	30	0	19	15	23
BATZUETAN / ALGUNAS VECES.....	37	34	41	38	35	44	36	34	32	38	40	26	43	37	37	33
IA INOIZ EZ / CASI NUNCA.....	17	13	20	23	12	21	26	13	21	12	14	10	21	17	18	25
INOIZ EZ / NUNCA.....	8	6	8	12	4	6	12	4	8	5	12	6	18	12	12	7
Ed-Ee / Ns-Nc.....	3	2	3	6	2	2	4	4	2	3	2	6	0	6	4	5
(EHUNEKO BERTIKALAK) / (PORCENTAJES VERTICALES).....	100	100	100	100	100	100	100	100	100	100	100	100	100	100	100	100

Espainiar sentimendua gehitu ahala, Estatuan beti edo ia beti norberak nahi duena esan eta kritika daitekeela uste dutenen kopuruak gora egiten du eta, aldiz, Euskadin hala egin daitekeela uste dutenena dezente jaisten da.

PSE-EE-ko jarraitzaileak bereziki, baita PP eta Ezker Batukoek ere Estatuan beti edo ia beti nahi dena esan eta kritika daitekeela uste dute. Euskadiri dagokionez, gauza bera irizten diote EAJ eta Ezker Batukoek. Bestalde, ezker abertzaleko beste talde batzuetako jarraitzaileak nabarmendu dira Estatuan inoiz ezin daitekeela norberak nahi duena esan eta kritika uste dutenen artean (%20). Euskadiri dagokionez ere, beraiek eta batez ere, PP-koak edo alderdi bat ere gustuko ez dutenak nabarmendu dira iritzi horrekin.

A medida que aumenta el sentimiento español, aumenta el porcentaje de quienes consideran que en el Estado siempre o casi siempre se puede decir o criticar lo que uno quiera y, sin embargo, disminuye el de quienes consideran que en Euskadi se pueda hacer lo mismo.

Especialmente las y los simpatizantes del PSE-EE y, también las y los del PP y Ezker Batua opinan que en el Estado se puede decir y criticar lo que uno quiera. Respecto a Euskadi la misma opinión es más mantenida por las y los simpatizantes del PNV y Ezker Batua. Por otro lado, destacan las y los simpatizantes de otros grupos de la izquierda abertzale entre quienes creen que en el Estado nunca se puede decir y criticar lo que uno quiera (20%). Respecto a Euskadi también destacan ellos y sobre todo, quienes simpatizan con el PP o con ningún partido.

## Jarrera politikoak / Actitudes políticas

### Alderdiekiko begikotasuna / Simpatía hacia cada partido

(GUZTIZKOAK / TOTALES)

0-tik 10-erako eskala erabiliz, 0-ak inolako sinpatiarik ez eta 10-ak sinpatia handia esan nahi dutelarik, zenbateko sinpatia sortzen dizute ondoko alderdi politikoek?

¿Qué grado de simpatía siente por cada uno de los siguientes partidos políticos en una escala de 0 a 10, en la que el 0 significa ninguna simpatía y el 10 mucha simpatía?

	1995	1996	1997	1998	2000	2001	2002	2003	2004	2005EKO URTARRILA ENERO 2005
EAJ-PNV.....	4.6	5.0	4.8	4.8	4.4	4.6	4.6	4.5	4.6	4.8
EA.....	3.0	3.5	3.7	4.0	3.7	3.9	3.8	3.8	3.9	4.2
EZKER BATUA.....	2.8	3.2	3.2	3.5	2.9	3.4	3.2	3.6	3.7	3.9
PSE-EE.....	2.7	3.6	3.3	3.5	2.9	3.4	3.1	3.0	3.4	3.8
ARALAR.....	-	-	-	-	-	-	-	3.0	3.2	3.4
HB, EH, BATASUNA, EZKER ABERTZALEKO BESTE TALDE BATZUK / HB, EH, BATASUNA, OTROS GRUPOS DE LA IZQUIERDA ABERTZALE.....	1.8	1.8	1.9	2.7	2.4	2.1	1.9	2.5	2.6	2.9
PP.....	1.8	2.4	2.7	2.6	2.4	2.5	2.3	1.9	2.0	1.8
UA.....	2.5	1.7	2.0	1.8	1.5	2.0	1.8	1.6	1.7	1.9

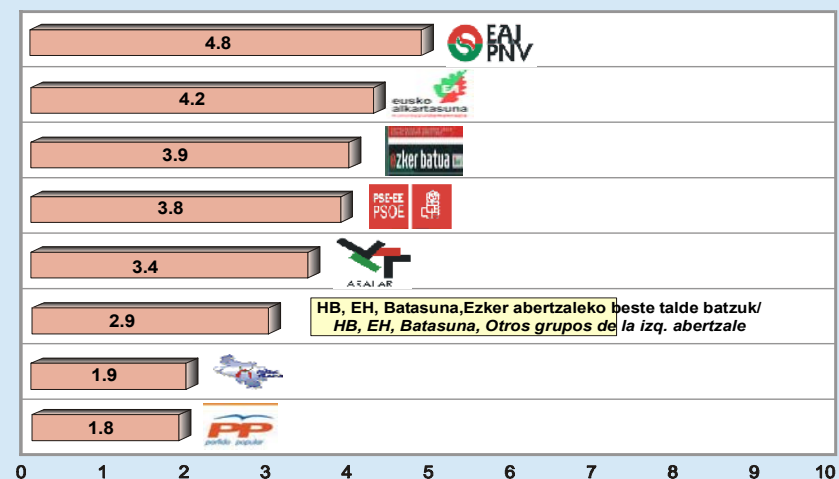
Alderdi batek ere ez du EAEko biztanleriaren inoniritzia, hots, 0-tik 10-erako eskalan 5 puntu lortu. Balaraziorik onena EAJ-k lortu du (4.8), ondoren datoz EA (4.2), Ezker Batua (3.9), PSE-EE (3.8) eta Aralar (3.4). Atzetik ezker abertzaleko beste talde batzuk (2.9) eta UA (1.9). Puntuaziorik baxuena PP-k lortu du (1.8).

Alderdi politiko guztiek iaztik hona beren puntuaketak hobetu egin dituzte, PP-k izan ezik. Aipatzeko da orain arteko beren puntuaziorik onenak lortu dituztela EA, Ezker Batua, PSE-EE, ezker abertzaleko beste talde batzuk eta Aralarrek.

Ningún partido logra el aprobado de la población de la CAPV, es decir, 5 puntos en la escala del 1 al 10. La puntuación más alta se la dan al PNV (4.8), seguido de EA (4.2), Ezker Batua (3.9), PSE-EE (3.8) y Aralar (3.4). Detrás vienen otros grupos de la izquierda abertzale (2.9) y UA (1.9). La puntuación más baja ha correspondido al PP (1.8).

Todos los partidos políticos mejoran sus puntuaciones respecto al año pasado, excepto el PP. Es de destacar que EA, Ezker Batua, PSE-EE, otros grupos de la izquierda abertzale y Aralar consiguen sus mejores puntuaciones hasta ahora.

### Alderdiekiko begikotasuna / Simpatía hacia cada partido



## Jarrera politikoak / Actitudes políticas

### Alderdiekiko begikotasuna / Simpatía hacia cada partido

(KOLEKTIBOKA / POR COLECTIVOS)

0-tik 10-erako eskala erabiliz, 0-ak inolako sinpatiarik ez eta 10-ak sinpatia handia esan nahi dutelarik, zenbateko sinpatia sortzen dizute ondoko alderdi politikoek? / ¿Qué grado de simpatía siente por cada uno de los siguientes partidos políticos en una escala de 0 a 10, en la que el 0 significa ninguna simpatía y el 10 mucha simpatía?

	2005EKO URTARRILA ENERO 2005	LURRALDEA / TERRITORIO			SEXUA / SEXO		ADIN TALDEAK / GRUPOS DE EDAD				EZKER-ESKUIN ARDATZA EJE IZQUIERDA-DERECHA			
		ARABA	BIZKAIA	GIPUZKOA	GIZONEZKOA VARÓN	EMAKUMEZKOA MUJER	18-29	30-45	46-64	≥65	EZKERRA IZQUIERDA	ZENTROA CENTRO	ESKUINA DERECHA	Ed-Ee Ns-Nc
EAJ-PNV .....	4.8	4.6	4.9	4.7	4.8	4.8	4.4	4.6	5.0	5.4	4.9	5.1	4.7	4.2
EA .....	4.2	3.9	4.1	4.4	4.2	4.1	4.0	4.1	4.3	4.3	4.5	4.1	3.6	3.6
EZKER BATUA.....	3.9	3.8	3.9	4.0	4.0	3.9	4.2	4.2	3.7	3.5	4.5	3.5	2.7	3.3
PSE-EE .....	3.8	4.4	3.9	3.5	3.7	3.9	3.6	3.6	4.0	4.1	3.9	4.0	3.6	3.5
ARALAR .....	3.4	3.3	3.2	3.9	3.6	3.3	3.7	3.5	3.4	3.2	4.0	3.0	2.3	2.7
HB, EH, BATASUNA, EZKER ABERTZALEKO BESTE TALDE BATZUK / HB, EH, BATASUNA, OTROS GRUPOS DE LA IZQUIERDA ABERTZALE.....	2.9	2.7	2.6	3.4	3.1	2.6	3.3	3.0	2.8	2.2	3.6	2.0	1.5	2.1
PP.....	1.8	2.5	1.9	1.5	1.8	1.9	1.7	1.6	1.9	2.3	1.1	2.4	4.0	2.1
UA .....	1.9	2.5	1.8	1.9	1.9	2.0	2.1	1.6	1.9	2.3	1.6	2.3	2.3	2.3

	EUSKAL HERRITAR-ESPAINIAR ARDATZA EJE VASCO-ESPAÑOL			BEGIKOTASUN POLITIKOA / SIMPATÍA POLÍTICA											
	BATEZ ERE EUSKAL HERRITARRA PREDOMINANTE- MENTE VASCO/A	EUSKAL HERRITARRA BEZAIN ESPAINIARRA TANTO VASCO/A COMO ESPAÑOL/A	BATEZ ERE ESPAINIARRA PREDOMINANTE- MENTE ESPAÑOL/A	EAJ- PNV	PSE- EE	PP	EB	EA	ARALAR	EZKER ABERTZALEKO BESTE BATZUK OTROS DE LA IZQUIERDA ABERTZALE	UA	BESTE ALDERDIAK OTROS PARTIDOS	DENAK BERDIN TODOS POR IGUAL	BAT ERE EZ NINGUNO	Ed-Ee Ns-Nc
EAJ-PNV .....	5.8	3.9	2.9	7.4	3.6	3.2	4.2	5.6	4.7	4.2	2.2	4.6	4.4	2.7	4.2
EA .....	5.1	3.4	2.4	5.4	3.1	2.4	4.5	6.9	5.0	4.5	2.6	4.5	4.3	2.6	3.8
EZKER BATUA .....	4.4	3.6	2.7	4.4	3.5	2.3	6.8	4.3	4.5	3.9	1.8	4.1	4.1	2.6	3.7
PSE-EE .....	3.1	4.6	4.6	3.7	6.5	4.1	3.9	2.9	2.4	1.7	3.1	2.7	4.4	2.5	3.9
ARALAR .....	4.4	2.4	1.6	4.0	2.3	1.2	3.8	4.5	6.8	4.9	2.2	3.7	3.8	2.3	3.0
HB, EH, BATASUNA, EZKER ABERTZALEKO BESTE TALDE BATZUK / HB, EH, BATASUNA, OTROS GRUPOS DE LA IZQUIERDA ABERTZALE .....	4.2	1.5	1.1	3.1	1.4	.6	2.5	3.6	5.6	7.3	.9	4.9	3.9	1.8	2.5
PP.....	.8	2.7	3.6	1.0	2.4	6.5	1.0	.9	.9	.2	3.1	1.1	3.5	1.8	3.0
UA.....	1.4	2.5	2.8	1.7	2.6	3.6	1.6	1.4	1.4	.9	6.4	2.2	3.9	1.7	2.9

Oso kolektibo gutxi eman diote 5 puntutik gorako balorazioa alderdiren bati: 65 urte edo gehiagokoek, zentrokoek eta batez ere euskal herritarrek EAJ-ri eta alderdi bakoitzeko jarraitzaileek beren alderdiari. Horretaz gain EAJ-ko jarraitzaileek EA-ri eman diote oniritzia eta alderantziz, Aralarrekoek EA-ri eta ezker abertzaleko beste talde batzuei ere.

Muy pocos colectivos han aprobado a algún partido: las y los que tienen 65 o más años, quienes son de centro y se sienten preferentemente vascos al PNV y las y los simpatizantes de un partido a dicho partido. Además quienes simpatizan con el PNV han aprobado a EA y viceversa, las y los de Aralar aprueban también a EA y a otros grupos de la izquierda abertzale.

## Jarrera politikoak / Actitudes políticas

### Buruzagi politikoaren balorazioa / Valoración de líderes políticos

(GUZTIZKOAK / TOTALES)

**Orain zenbait politikoren balorazioa eginez, esadazu, mesedez, zenbat puntu emango zenioke politiko bakoitzari, 0-tik 10-erako eskalan**  
Pasando ahora a valorar ciertos líderes políticos, dígame cuántos puntos daría en una escala del 0 al 10 a ...

	1995	1996	1997	1998	1999	2000	2001	2002	2003	2004	2005EKO URTARRILA ENERO 2005
JUAN JOSÉ IBARRETXE LEHENDAKARIA .....	-	-	-	4.8	5.6	5.2	5.4	5.3	5.1	5.4	5.4
JOSU JON IMAZ .....	-	-	-	-	-	-	-	-	-	4.8	5.0
BEGOÑA ERRAZTI .....	-	-	-	-	-	4.0	4.1	4.0	3.8	4.2	4.3
JOSÉ LUIS RODRÍGUEZ ZAPATERO .....	-	-	-	-	-	2.9	3.6	3.3	3.1	4.2	4.3
JAVIER MADRAZO .....	3.2	3.6	3.1	3.3	3.6	3.3	3.5	3.4	3.7	4.0	3.9
PATXI ZABALETA .....	-	-	-	-	-	-	-	3.3	3.4	3.8	3.9
GASPAR LLAMAZARES .....	-	-	-	-	-	-	3.2	3.0	3.3	3.6	3.5
PATXI LÓPEZ .....	-	-	-	-	-	-	-	3.0	2.8	3.4	3.5
ARNALDO OTEGI .....	-	-	-	3.7	3.8	3.0	2.3	2.1	2.3	2.7	3.0
MARÍA SAN GIL .....	-	-	-	-	-	-	-	-	-	2.3	2.3
MARIANO RAJOY .....	-	-	-	-	-	-	-	-	-	2.2	2.2
ENRIQUETA BENITO .....	-	-	-	-	-	-	-	1.5	1.4	1.7	1.9

Ibarretxe Lehendakaria (5.4) eta Josu Jon Imaz (5.0) dira EAEko herritarrek oniritzia eman dieten politikari bakarrak. Ondoren datoz Begoña Errazti (4.3) eta José Luis Rodríguez Zapatero (4.3). 4 puntu baino gutxiago jaso dituzte Javier Madrazok (3.9), Patxi Zabaletak (3.9), Patxi Lópezek (3.5), Gaspar Llamazaresek (3.5) eta Arnaldo Otegi (3.0). 3 puntutik behera gelditu da María San Gil (2.3), Mariano Rajoy (2.2) eta puntuaziorik baxuena lortu du Enriqueta Benitok (1.9).

Buruzagi politiko guztiek 2004tik aurtengo urtera euren puntuazioei eutsi edo hobetu egin dituzte, Javier Madrazok eta Gaspar Llamazaresek izan ezik. Honela, Josu Jon Imazek, Begoña Erraztik, José Luis Rodríguez Zapaterok, Patxi Zabaletak eta Patxi López serieko emaitzarik onenak lortu dituzte orain. Hala baina, igoerarik handiena Arnaldo Otegi jaso du.

El Lehendakari Ibarretxe (5.4) y Josu Jon Imaz (5.0) son los únicos políticos al que la ciudadanía de la CAPV da el aprobado. Le siguen Begoña Errazti (4.3), José Luis Rodríguez Zapatero (4.3).). Obtienen menos de 4 puntos Javier Madrazo (3.9), Patxi Zabaleta (3.9), Patxi López (3.5), Gaspar Llamazares (3.5) y Arnaldo Otegi (3.0). Se han quedado por debajo del 3, María San Gil (2.3), Mariano Rajoy (2.2) y Enriqueta Benito con la puntuación más baja (1.8).

Todos los líderes políticos han mantenido o mejorado sus puntuaciones respecto al año 2004, excepto Javier Madrazo y Gaspar Llamazares. En este sentido, Josu Jon Imaz, Begoña Errazti, José Luis Rodríguez Zapatero, Patxi Zabaleta y Patxi López han logrado sus mejores puntuaciones en la serie. Por otro lado, el mayor incremento es el recibido por Arnaldo Otegi.

## Jarrera politikoak / Actitudes políticas

### Buruzagi politikoaren balorazioa / Valoración de líderes políticos

(KOLEKTIBOKA I / POR COLECTIVOS I)

Orain zenbait politikoren balorazioa eginez, esadazu, mesedez, zenbat puntu emango zenioke politiko bakoitzari, 0-tik 10-erako eskalan  
Pasando ahora a valorar ciertos líderes políticos, dígame cuántos puntos daría en una escala del 0 al 10 a ...

	2005EKO URTARRILA ENERO 2005	LURRALDEA / TERRITORIO			SEXUA / SEXO		ADIN TALDEAK / GRUPOS DE EDAD				EZKER-ESKUI ARDATZA EJE IZQUIERDA-DERECHA			
		ARABA	BIZKAIA	GIPUZKOA	GIZONEZKOA VARÓN	EMAKUMEZKOA MUJER	18-29	30-45	46-64	≥65	EZKERRA IZQUIERDA	ZENTROA CENTRO	ESKUIA DERECHA	Ed-Ee Ns-Nc
JUAN JOSÉ IBARRETXE LEHENDAKARIA .....	5.4	5.2	5.5	5.4	5.4	5.4	5.1	5.2	5.5	5.9	5.6	5.6	4.9	4.9
JOSU JON IMAZ.....	5.0	4.7	5.1	4.9	5.0	5.0	4.6	4.7	5.1	5.5	5.1	5.3	4.6	4.5
JOSÉ LUIS RODRÍGUEZ ZAPATERO.....	4.3	4.6	4.4	3.9	4.1	4.5	4.0	4.0	4.4	4.8	4.3	4.3	4.1	4.1
BEGOÑA ERRAZTI .....	4.3	4.1	4.3	4.4	4.3	4.3	4.2	4.2	4.3	4.7	4.5	4.4	3.9	3.9
JAVIER MADRAZO .....	3.9	3.7	3.9	3.8	3.9	3.8	4.1	4.0	3.7	3.6	4.3	3.6	2.6	3.4
PATXI ZABALETA .....	3.9	3.6	3.7	4.2	3.9	3.8	4.0	3.9	3.8	3.7	4.3	3.7	2.5	3.2
GASPAR LLAMAZARES.....	3.5	3.6	3.7	3.2	3.5	3.5	3.6	3.5	3.5	3.5	3.8	3.3	2.6	3.1
PATXI LÓPEZ.....	3.5	3.8	3.7	3.1	3.5	3.6	3.5	3.4	3.6	3.7	3.6	3.6	3.4	3.2
ARNALDO OTEGI.....	3.0	2.8	2.8	3.5	3.3	2.8	3.5	3.3	2.8	2.5	3.7	2.6	1.7	2.3
MARÍA SAN GIL .....	2.3	2.8	2.4	1.8	2.1	2.4	2.0	2.3	2.2	2.5	1.7	2.9	4.3	2.4
MARIANO RAJOY .....	2.2	2.8	2.3	1.8	2.1	2.3	2.0	1.9	2.3	2.8	1.5	2.8	4.3	2.5
ENRIQUETA BENITO.....	1.9	2.1	2.0	1.6	1.8	2.0	1.7	1.9	1.8	2.3	1.6	2.2	2.3	2.3

- Kolektibo guztietan Ibarretxe Lehendakaria da puntuaziorik altuena lortu duena.
- Kolektibo gehienek eman diote Lehendakariari 5 puntu edo gehiagoko balorazioa, salbu eskuinekoek eta ezker-eskuin ardatzean beren burua kokatzen ez dutenek.
- Gainera bizkaitarrek, 46 urte edo gehiagokoek eta ezkerreko edo zentrokoek Josu Jon Imazi ere 5 puntutik gorako puntuazioa eman diote.

- En todos los colectivos el Lehendakari Ibarretxe es quien obtiene la puntuación más alta.
- La mayoría de los colectivos dan 5 puntos o más al Lehendakari, excepto las y los de derechas y quienes no se posicionan en el eje izquierda-derecha.
- Además, las y los vizcaínos, quienes tienen 46 y más años y quienes son de izquierda o centro también aprueban a Josu Jon Imaz.



## Jarrera politikoak / Actitudes políticas

### Buruzagi politikoaren balorazioa / Valoración de líderes políticos

(KOLEKTIBOKA II / POR COLECTIVOS II)

**Orain zenbait politikoren balorazioa eginez, esadazu, mesedez, zenbat puntu emango zenioke politiko bakoitzari, 0-tik 10-erako eskalan**  
*Pasando ahora a valorar ciertos líderes políticos, dígame cuántos puntos daría en una escala del 0 al 10 a ...*

	2005EKO URTARRILA ENERO 2005	EUSKAL HERRITAR-ESPAINIAR ARDATZA EJE VASCO-ESPAÑOL			BEGIKOTASUN POLITIKOA / SIMPATÍA POLÍTICA											
		BATEZ ERE EUSKAL HERRITARRA PREDOMINANTE- MENTE VASCO/A	EUSKAL HERRITARRA BEZAIN ESPAINIARRA TANTO VASCO/A COMO ESPAÑOL/A	BATEZ ERE ESPAINIARRA PREDOMINANTE- MENTE ESPAÑOL/A	EAJ- PNV	PSE- EE	PP	EB	EA	ARALAR	EZKER ABERTZALEKO BESTE BATZUK OTROS DE LA IZQUIERDA ABERTZALE	UA	BESTE ALDERDIK OTROS PARTIDOS	DENAK BERDIN TODOS POR IGUAL	BAT ERE EZ NINGUNO	Ed-EE Ns-Nc
		JUAN JOSÉ IBARRETXE LEHENDAKARIA .....	5.4	6.5	4.5	3.6	7.5	4.1	3.3	5.3	6.5	5.6	5.3	4.0	5.4	4.6
JOSU JON IMAZ .....	5.0	5.8	4.3	3.4	6.8	4.1	3.2	5.1	6.1	5.1	4.1	3.6	4.1	4.2	3.4	4.5
JOSÉ LUIS RODRÍGUEZ ZAPATERO .....	4.3	3.5	4.9	5.4	4.1	6.5	4.5	4.8	3.5	3.0	2.2	4.6	2.3	4.6	3.4	4.3
BEGOÑA ERRAZTI .....	4.3	5.2	3.5	2.5	5.5	3.2	2.6	4.5	6.2	4.6	4.4	3.6	3.9	3.9	2.8	4.4
JAVIER MADRAZO .....	3.9	4.5	3.4	2.7	4.5	3.1	2.2	5.4	4.5	4.6	4.0	3.8	4.1	4.0	2.9	3.9
PATXI ZABALETA .....	3.9	4.6	3.0	2.0	4.4	2.8	2.0	4.5	4.9	6.3	4.7	2.4	4.8	3.3	2.8	3.7
GASPAR LLAMAZARES .....	3.5	3.6	3.5	3.1	3.8	3.8	2.5	5.3	3.4	3.3	2.7	3.9	1.9	3.9	2.6	3.8
PATXI LÓPEZ .....	3.5	2.8	4.4	4.5	3.3	5.6	4.3	4.0	2.7	2.5	1.8	4.5	1.4	4.4	2.7	3.9
ARNALDO OTEGI .....	3.0	4.4	1.7	1.0	3.4	1.5	.7	2.8	3.9	5.3	7.0	1.8	8.7	3.2	2.1	2.8
MARÍA SAN GIL .....	2.3	1.4	3.2	4.0	1.8	2.9	6.0	1.9	1.2	1.1	.7	4.1	.9	3.9	2.1	3.1
MARIANO RAJOY .....	2.2	1.1	3.1	4.2	1.5	2.9	6.3	1.7	.9	1.1	.5	5.2	1.2	3.1	2.2	3.5
ENRIQUETA BENITO .....	1.9	1.5	2.6	2.6	1.7	2.7	3.3	1.8	1.2	1.7	.9	3.7	1.3	3.7	1.7	3.0

Beren burua batez ere euskal herritartzat dutenek oniritzia eman diete EAJ-ko buruzagiei (Ibarretxe eta Imaz) eta EA-koari (Begoña Errazti). Beren burua euskal herritar bezain espainiartzat dutenek inori ez diote eman bost puntu eta, batez ere espainiartzat dutenek, berriz, Rodríguez Zapaterori bakarrik.

Horrez gain, alderdi bakoitzaren jarraitzaileek alderdi horretako buruzagiei oniritzia eman diete eta, EAJ eta EA-ko jarraitzaileek elkarren buruzagiei ere bai. Lehendakariari, gainera, oniritzia eman diote Ezker Batuko, Aralarreko (hauek baita Imaz eta Otegi ere) eta ezker abertzaleko beste talde batzuetako jarraitzaileek ere.

Lehendakariak lortu du puntuaziorik altuena bere alderdiaren jarraitzaileengandik (7.5).

Quienes se consideran predominantemente vascos aprueban tanto a los líderes del PNV (Ibarretxe e Imaz) como a la de EA (Begoña Errazti). Quienes se definen tanto vascos como españoles no dan 5 puntos a nadie y quienes se sienten predominantemente españoles únicamente aprueban a Rodríguez Zapatero.

Además, las y los simpatizantes de cada partido aprueban a los líderes de éste, y quienes simpatizan con el PNV y EA aprueban también a los líderes del otro grupo. Al Lehendakari, además, le aprueban las y los simpatizantes de Ezker Batua, Aralar (éstos también a Imaz y Otegi) y otros grupos de la izquierda abertzale.

El líder que obtiene la mejor puntuación de las y los simpatizantes de su propio partido es el Lehendakari (7.5).

## Jarrera politikoak / Actitudes políticas

### Lehendakariaren lanaren balorazioa / Valoración de la labor del Lehendakari

(GUZTIZKOAK / TOTALES)

#### Nolakoa da Juan Jose Ibarretxe Lehendakariari egindako lana?

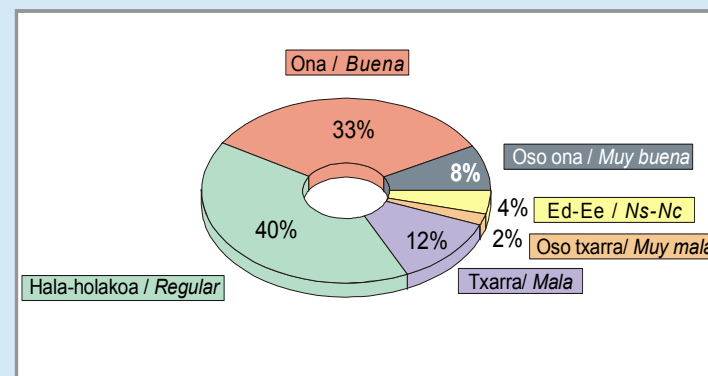
¿Cómo calificaría Ud. la labor realizada por el Lehendakari Juan José Ibarretxe?

	2005EKO URTARRILA ENERO 2005	2004KO AZAROA NOVIEMBRE 2004*
OSO ONA / MUY BUENA .....	8	-
ONA / BUENA .....	33	35
HALA-HOLAKOA / REGULAR.....	40	42
TXARRA / MALA .....	12	15
OSO TXARRA / MUY MALA .....	2	-
ED-EE / NS-NC .....	4	8
(EHUNEKO BERTIKALAK) / (PORCENTAJES VERTICALES) .....	100	100

\* KONTUAN IZAN BEHAR DA 2004KO AZAROAN EGINDAKO GALDERA ZEHAZKI HAU ZELA: "NOLA BALORATZEN DUZU IBARRETXE LEHENDAKARIAK EUSKO JAURLARITZAREN BURU BEZALA EGINDAKO?" ETA ERANTZUN AUKERAK: "ONDO, EZ ONDO EZ GAIZKI, GAIZKI ETA ED/EE" / HAY QUE TENER EN CUENTA QUE LA PREGUNTA REALIZADA EN NOVIEMBRE DE 2004 ERA LA SIGUIENTE: "¿CÓMO CALIFICARÍA LA ACTUACIÓN DEL LEHENDAKARI IBARRETXE AL FRENTE DEL GOBIERNO VASCO?" Y LAS OPCIONES DE RESPUESTA: "BIEN, NI BIEN NI MAL, MAL Y NS/NC".

- EAEko biztanleen %8k oso ondo irizten diote Ibarretxe Lehendakariari Eusko Jaurlaritzaren buru bezala egindakoari eta beste%33k ondo.
- Talderik jendetsuenak (%40k) egindako lana hala-holakoa dela deritzo.
- Aldiz, %12k diote txarra dela eta soilik %2k oso txarra. Gainontzeko %4k ez dute iritzirik eman.
- Iaz jasotako datuekin alderatuz, Lehendakariaren lanari buruz ez da alde nabarmenik antzematen.

#### Lehendakariaren lanaren balorazioa / Valoración de la labor del Lehendakari



- Un 8% de la ciudadanía de la CAPV opina que la actuación del Lehendakari Ibarretxe al frente del Gobierno Vasco es muy buena y según otro 33% es buena.
- El grupo más numeroso (40%) considera que no es ni buena ni mala.
- Por el contrario, un 12% considera que es mala y únicamente un 2% muy mala. El restante 4% no emite opinión.
- No se observan diferencias respecto a los datos del año pasado en la opinión emitida sobre la labor del Lehendakari.

## Jarrera politikoak / Actitudes políticas

### Lehendakariaren lanaren balorazioa / Valoración de la labor del Lehendakari

(KOLEKTIBOKA / POR COLECTIVOS)

Nolakoa da Juan Jose Ibarretxe Lehendakariak egindako lana? / ¿Cómo calificaría Ud. la labor realizada por el Lehendakari Juan José Ibarretxe?

	2005EKO URTARRILA ENERO 2005	LURRALDEA / TERRITORIO			SEXUA / SEXO		ADIN TALDEAK / GRUPOS DE EDAD				EZKER-ESKUIN ARDATZA EJE IZQUIERDA-DERECHA			
		ARABA	BIZKAIA	GIPUZKOA	GIZONEZKOA	EMAKUMEZKOA	18-29	30-45	46-64	≥65	EZKERRA	ZENTROA	ESKUINA	Ed-Ee
					VARÓN	MUJER					IZQUIERDA	CENTRO	DERECHA	Ns-Nc
OSO ONA / MUY BUENA .....	8	7	10	6	9	8	4	6	10	14	8	11	10	6
ONA / BUENA .....	33	30	34	34	33	34	33	31	34	38	36	34	31	28
HALA-HOLAKOA / REGULAR .....	40	40	40	41	40	41	47	43	38	32	43	38	29	41
TXARRA / MALA .....	12	15	11	12	12	12	10	14	12	11	10	12	23	12
OSO TXARRA / MUY MALA .....	2	3	2	3	3	2	2	2	3	2	2	2	6	3
Ed-Ee / Ns-Nc .....	4	5	3	4	3	4	5	3	3	3	2	3	1	10
(EHUNEKO BERTIKALAK) / (PORCENTAJES VERTICALES) .....	100	100	100	100	100	100	100	100	100	100	100	100	100	100

	EUSKAL HERRITAR-ESPAINIAR ARDATZA EJE VASCO-ESPAÑOL			BEGIKOTASUN POLITIKOA / SIMPATÍA POLÍTICA											
	BATEZ ERE EUSKAL HERRITARRA PREDOMINANTE- MENTE VASCO/A	EUSKAL HERRITARRA BEZAIN ESPAINIARRA TANTO VASCO/A COMO ESPAÑOL/A	BATEZ ERE ESPAINIARRA PREDOMINANTE- MENTE ESPAÑOL/A	EAJ- PNV	PSE- EE	PP	EB	EA	ARALAR	EZKER ABERTZALEKO BESTE BATZUK OTROS DE LA IZQUIERDA ABERTZALE	UA	BESTE ALDERDIAK OTROS PARTIDOS	DENAK BERDIN TODOS POR IGUAL	BAT ERE EZ NINGUNO	Ed-Ee Ns-Nc
	OSO ONA / MUY BUENA .....	15	2	1	23	1	1	3	16	7	2	0	0	0	1
ONA / BUENA .....	46	23	17	54	21	9	39	48	36	29	17	0	37	20	27
HALA-HOLAKOA / REGULAR .....	30	52	50	19	52	46	47	32	50	54	58	57	38	51	41
TXARRA / MALA .....	6	17	20	1	19	34	9	3	5	12	25	41	3	17	12
OSO TXARRA / MUY MALA .....	0	4	8	0	5	8	0	0	0	1	0	0	2	3	5
Ed-Ee / Ns-Nc .....	3	3	4	3	3	3	1	2	1	1	0	3	21	6	13
(EHUNEKO BERTIKALAK) / (PORCENTAJES VERTICALES) .....	100	100	100	100	100	100	100	100	100	100	100	100	100	100	100

Lehendakariak egindakoari buruzko iritzia positiboa dutenak gainerako taldeetan baino gehiago dira bizkaitarren artean, 46 urtez gorakoen artean, beren buruan ezker eskuin ardatzean nonbait kokatzen dutenen artean, eta nabarmenen EAJ-ko eta EA-ko jarraitzaileen artean. Euskal herritar sentimendua gehitu ahala, egindako lana positiboki baloratzen dutenen ehunekoa igotzen da.

Aldiz, Lehendakariak egindakoa gaizki dagoela uste dutenak ondo dagoela uste dutenak baino gehiago dira beren burua batez ere espainiarizat dutenen artean (%18k oso ona edo ona eta %28k txarra edo oso txarra), eta PSE-EE-ko (%22k oso ona edo ona eta %24k txarra edo oso txarra) eta, batez ere, PP-ko jarraitzaileen artean (%10ek oso ona edo ona eta %42 txarra edo oso txarra).

Quienes tienen una opinión positiva sobre la actuación del Lehendakari son más entre las y los vizcaínos, quienes tienen más de 45 años, quienes se sitúan en algún lugar del eje izquierda derecha, y destacan entre las y los simpatizantes de PNV y EA. A medida que aumenta el sentimiento predominantemente vasco aumenta el porcentaje de quienes opinan de forma positiva.

Por el contrario, son más quienes opinan que la actuación del Lehendakari es mala que quienes opinan que es buena en los siguientes colectivos: quienes se consideran predominantemente españoles (18% muy buena o buena y el 28% mala o muy mala), las y los simpatizantes del PSE-EE (22% muy buena o buena y 24% mala o muy mala) y, sobre todo, del PP (10% muy buena o buena y 42% mala o muy mala).

## Jarrera politikoak / Actitudes políticas

### Eusko Jaurlaritzaren lanaren balorazioa / Valoración de la gestión del Gobierno Vasco

(GUZTIZKOAK / TOTALES)

Zure ustez nolakoa da EAJ, EA eta Ezker Batuak osatutako Eusko Jaurlaritzak azken lau urteotan egindako lana?

¿Cómo calificaría Ud. la gestión realizada por el Gobierno Vasco de PNV, EA e Izquierda Unida en estos últimos cuatro años?

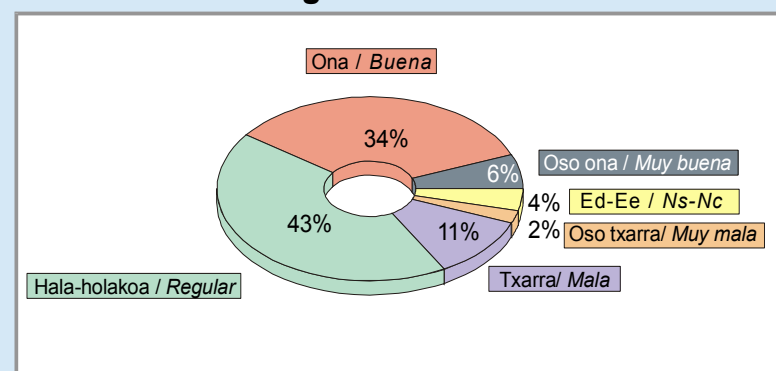
	2005EKO URTARRILA ENERO 2005	2004KO AZAROA NOVIEMBRE 2004*
OSO ONA / MUY BUENA .....	6	-
ONA / BUENA .....	34	34
HALA-HOLAKOA / REGULAR.....	43	40
TXARRA / MALA .....	11	16
OSO TXARRA / MUY MALA .....	2	-
ED-EE / NS-NC .....	4	11
(EHUNEKO BERTIKALAK) / (PORCENTAJES VERTICALES) .....	100	100

\* KONTUAN IZAN BEHAR DA 2004KO AZAROAN EGINDAKO GALDERA ONDOKOA ZELA: "NOLA BALORATZEN DUZU EAJ/PNVK, EAK ETA EB/IUK OSATUTAKO EUSKO JAURLARITZAK EGINDAKOAK?" ETA ERANTZUN AUKERAK: "ONDO", "EZ ONDO EZ GAIZKI", "GAIZKI" ETA "ED/EE" / HAY QUE TENER EN CUENTA QUE LA PREGUNTA REALIZADA EN NOVIEMBRE DE 2004 ERA LA SIGUIENTE: "¿CÓMO CALIFICARÍA LA ACTUACIÓN DEL GOBIERNO VASCO FORMADO POR PNV, EA E IU/EB" Y LAS OPCIONES DE RESPUESTA: "BUENA", "NI BUENA NI MALA", "MALA" Y "NS/NC".

EAEko herritarren %6k diote oso ona dela EAJk, EAK eta Ezker Batuak osatutako Jaurlaritzak azken lau urteetan egindako lana eta beste heren batek uste dute ona dela (%34k). Aldiz, %11k uste dute txarra dela eta soilik %2k oso txarra dela. Jende multzo handienak (%43k) egindako lana hala-holakoa dela deritzote. Gainontzeko %4k ez dute iritzirik eman.

Iaztik aurtena gai honen inguruan erantzunik eman ez dutenen kopurua gutxitu egin da eta gobernuaren lana ona dela deritzotenak pixka bat gehitu.

### Eusko Jaurlaritzaren lanaren balorazioa / Valoración de la gestión del Gobierno Vasco



El 6% ciudadanía de la CAPV opina que la gestión del gobierno formado por PNV, EA y Ezker Batua es muy buena y otro tercio (34%) que es buena. Por otro lado, un 6% de las y los ciudadanos opina que es mala y únicamente un 1% muy mala. El mayor grupo de gente (43%) opina que la actuación es regular. El restante 3% no opina.

Desde el año pasado ha disminuido el porcentaje de quienes no responden respecto a este tema y aumentado ligeramente la valoración positiva de la gestión del gobierno.

## Jarrera politikoak / Actitudes políticas

### Eusko Jaurlaritzaren lanaren balorazioa / Valoración de la gestión del Gobierno Vasco

(KOLEKTIBOKA / POR COLECTIVOS)

Zure ustez nolakoa da EAJ, EA eta Ezker Batuak osatutako Eusko Jaurlaritzak azken lau urteotan egindako lana?

¿Cómo calificaría Ud. la gestión realizada por el Gobierno Vasco de PNV, EA e Izquierda Unida en estos últimos cuatro años?

	2005EKO URTARRILA ENERO 2005	LURRALDEA / TERRITORIO			SEXUA / SEXO		ADIN TALDEAK / GRUPOS DE EDAD				EZKER-ESKUIN ARDATZA EJE IZQUIERDA-DERECHA			
		ARABA	BIZKAIA	GIPUZKOA	GIZONEZKOA VARÓN	EMAKUMEZKOA MUJER	18-29	30-45	46-64	≥65	EZKERRA IZQUIERDA	ZENTROA CENTRO	ESKUINA DERECHA	Ed-Ee Ns-Nc
OSO ONA / MUY BUENA .....	6	5	8	3	7	5	4	4	7	8	5	8	6	4
ONA / BUENA .....	34	27	37	33	34	34	35	31	34	40	35	37	33	29
HALA-HOLAKOA / REGULAR .....	43	47	41	45	41	45	45	47	40	38	45	41	34	45
TXARRA / MALA .....	11	13	10	13	13	9	9	12	12	10	10	10	22	11
OSO TXARRA / MUY MALA .....	2	2	2	2	2	1	1	2	3	1	1	2	4	2
Ed-Ee / Ns-Nc .....	4	6	3	5	3	5	6	3	4	3	3	3	2	9
(EHUNEKO BERTIKALAK) / (PORCENTAJES VERTICALES) .....	100	100	100	100	100	100	100	100	100	100	100	100	100	100

	EUSKAL HERRITAR-ESPAINIAR ARDATZA EJE VASCO-ESPAÑOL			BEGIKOTASUN POLITIKOA / SIMPATÍA POLÍTICA											
	BATEZ ERE EUSKAL HERRITARRA PREDOMINANTE- MENTE VASCO/A	EUSKAL HERRITARRA BEZAIN ESPAINIARRA TANTO VASCO/A COMO ESPAÑOL/A	BATEZ ERE ESPAINIARRA PREDOMINANTE- MENTE ESPAÑOL/A	EAJ- PNV	PSE- EE	PP	EB	EA	ARALAR	EZKER ABERTZALEKO BESTE BATZUK OTROS DE LA IZQUIERDA ABERTZALE	UA	BESTE ALDERDIAK OTROS PARTIDOS	DENAK BERDIN TODOS POR IGUAL	BAT ERE EZ NINGUNO	Ed-Ee Ns-Nc
OSO ONA / MUY BUENA .....	10	1	1	16	1	1	2	6	3	0	0	0	0	1	1
ONA / BUENA .....	45	26	19	54	24	17	38	54	38	22	16	6	33	21	27
HALA-HOLAKOA / REGULAR .....	34	53	55	25	53	47	50	36	48	55	51	54	33	52	50
TXARRA / MALA .....	6	15	17	2	15	25	8	3	7	17	26	16	3	18	9
OSO TXARRA / MUY MALA .....	1	2	4	0	3	8	0	0	2	1	0	25	3	2	4
Ed-Ee / Ns-Nc .....	3	3	4	3	3	1	2	2	2	3	7	0	28	6	8
(EHUNEKO BERTIKALAK) / (PORCENTAJES VERTICALES)	100	100	100	100	100	100	100	100	100	100	100	100	100	100	100

Eusko Jaurlaritzak egindakoa hobekien baloratzen dutenak (oso ona edo ona) bizkaitarrak, 65 urte edo gehiago dituztenak, zentrokoak eta bereziki EAJren eta EAren jarraitzaileak dira. Euskal herritar nortasun sentimendua gehitu ahala ere, egindako lana oso ona edo ona dela deitzenen kopurua igotzen da.

Baloraziorik okerrera egin dutenak eskuinekoak, batez ere espainiar sentitzen direnak eta nabarmenenean PPren jarraitzaileak dira.

Quienes mejor valoran la actuación del Gobierno Vasco (muy buena o buena) son las y los vizcaínos, quienes tienen 65 y más años, las y los de centro y, especialmente las y los simpatizantes de PNV y EA. A medida que aumenta el sentimiento de pertenencia vasco aumenta el porcentaje de quienes consideran que la gestión es muy buena o buena.

Por el contrario, quienes peor valoración hacen son quienes se sienten de derechas, predominantemente españoles y, destacadamente quienes simpatizan con el PP.

## Jarrera politikoak / Actitudes políticas

### PSOEk Espainiako Gobernuan egindako lanaren balorazioa / Valoración de la gestión del PSOE en el Gobierno Español

(GUZTIZKOAK / TOTALES)

Oro har, zure ustez nolakoa da PSOE Espainiako Gobernuan egiten ari den lana?

En su conjunto, ¿cómo calificaría Ud. la gestión que está haciendo el PSOE en el Gobierno español?

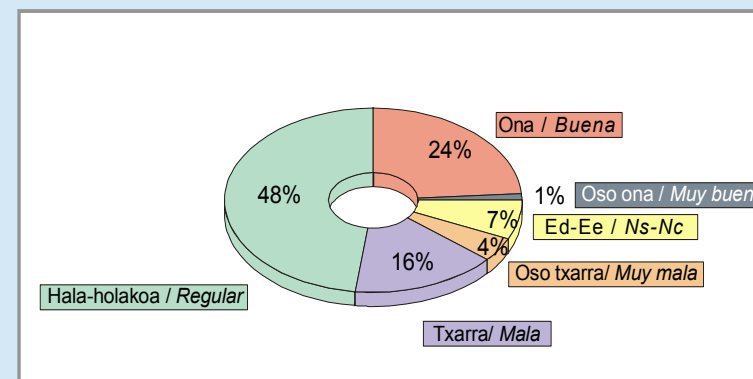
	EAE 2005EKO URTARRILA CAV ENERO 2005	ESPAINIAKO ESTATUA 2004KO URRIA ESTADO ESPAÑOL OCTUBRE 2004*
OSO ONA / MUY BUENA .....	1	4
ONA / BUENA .....	24	36
HALA-HOLAKOA / REGULAR.....	48	41
TXARRA / MALA .....	16	10
OSO TXARRA / MUY MALA .....	4	3
ED-EE / NS-NC .....	7	7
(EHUNEKO BERTIKALAK) / (PORCENTAJES VERTICALES) .....	100	100

\* CIS (CENTRO DE INVESTIGACIONES SOCIOLÓGICAS): 2.577. IKERKETA: "URRIKO BAROMETROA", 2004KO URRIA / CIS (CENTRO DE INVESTIGACIONES SOCIOLÓGICAS): ESTUDIO Nº 2.577: "BARÓMETRO DE OCTUBRE", OCTUBRE 2004

EAEko herritarren %1ek soilik dio Espainian PSOEren gobernu egiten ari den lana oso ona dela eta beste laurden batek (%24k) uste dute ona dela. Aldiz, %16k uste dute txarra dela eta soilik %4k oso txarra dela. Kasik jendearen erdiak (%48k) gobernu egiten ari den lana hala-holakoa dela deritzo. Gainontzeko %7k ez dute iritzirik eman.

Espainiako Estatuko herritarrek PSOE gobernuan egiten ari den lanari buruzko balorazio dezente baikorragoa egin dute Euskadiko herritarrek baino. Hala, Euskadin %24k ona dela uste duten bitartean Estatuan %36ra igotzen da hala uste dutenen kopurua, eta txarra dela uste dutenena hemen %16 den bitartean Estatuan %10era jaisten da.

### PSOEk Espainiako Gobernuan egindako lanaren balorazioa / Valoración de la gestión del PSOE en el Gobierno Español



Únicamente el 1% ciudadanía de la CAPV opina que la gestión del gobierno socialista está siendo muy buena y otro cuarto (24%) que es buena. Por otro lado, un 16% de las y los ciudadanos opina que es mala y un 4% muy mala. Casi la mitad de la gente (48%) opina que la actuación es regular. El restante 7% no opina.

La ciudadanía del Estado realiza una valoración bastante más positiva de la labor que está realizando el gobierno del PSOE que la ciudadanía de Euskadi. En este sentido, mientras en Euskadi el 24% consideran que la gestión es buena en el Estado ascienden al 36% y el de quienes consideran que es mala desciende del 16% aquí al 10% en el Estado.

## Jarrera politikoak / Actitudes políticas

### PSOEk Espainiako Gobernuan egindako lanaren balorazioa / Valoración de la gestión del PSOE en el Gobierno Español

(KOLEKTIBOKA / POR COLECTIVOS)

Oro har zure ustez nolakoa da PSOE Espainiako Gobernuan egiten ari den lana?

En su conjunto, ¿cómo calificaría Ud. la gestión que está haciendo el PSOE en el Gobierno español?

	2005EKO URTARRILA ENERO 2005	LURRALDEA / TERRITORIO			SEXUA / SEXO		ADIN TALDEAK / GRUPOS DE EDAD				EZKER-ESKUIN ARDATZA EJE IZQUIERDA-DERECHA			
		ARABA	BIZKAIA	GIPUZKOA	GIZONEZKOA VARÓN	EMAKUMEZKOA MUJER	18-29	30-45	46-64	≥65	EZKERRA IZQUIERDA	ZENTROA CENTRO	ESKUINA DERECHA	Ed-Ee Ns-Nc
OSO ONA / MUY BUENA .....	1	2	2	1	1	2	1	2	1	2	2	0	1	1
ONA / BUENA .....	24	26	25	22	23	25	24	21	25	27	28	21	18	19
HALA-HOLAKOA / REGULAR .....	48	49	49	45	46	49	49	48	47	46	44	56	53	48
TXARRA / MALA .....	16	12	15	20	20	13	16	21	13	14	18	14	17	13
OSO TXARRA / MUY MALA .....	4	4	3	4	4	3	3	3	5	3	4	2	5	2
Ed-Ee / Ns-Nc .....	7	7	6	9	6	8	6	6	8	8	4	7	5	16
(EHUNEKO BERTIKALAK) / (PORCENTAJES VERTICALES) .....	100	100	100	100	100	100	100	100	100	100	100	100	100	100

	EUSKAL HERRITAR-ESPAINIAR ARDATZA EJE VASCO-ESPAÑOL			BEGIKOTASUN POLITIKOA / SIMPATÍA POLÍTICA											
	BATEZ ERE EUSKAL HERRITARRA PREDOMINANTE- MENTE VASCO/A	EUSKAL HERRITARRA BEZAIN ESPAINIARRA TANTO VASCO/A COMO ESPAÑOL/A	BATEZ ERE ESPAINIARRA PREDOMINANTE- MENTE ESPAÑOL/A	EAJ- PNV	PSE- EE	PP	EB	EA	ARALAR	EZKER ABERTZALEKO BESTE BATZUK OTROS DE LA IZQUIERDA ABERTZALE	UA	BESTE ALDERDIAK OTROS PARTIDOS	DENAK BERDIN TODOS POR IGUAL	BAT ERE EZ NINGUNO	Ed-Ee Ns-Nc
OSO ONA / MUY BUENA .....	1	2	2	0	6	0	1	0	2	0	0	0	3	0	0
ONA / BUENA .....	17	32	32	22	53	14	29	15	15	6	45	14	39	15	15
HALA-HOLAKOA / REGULAR .....	46	49	51	49	37	60	53	54	49	38	36	17	45	52	50
TXARRA / MALA .....	23	11	6	18	1	16	12	21	24	39	13	24	0	18	13
OSO TXARRA / MUY MALA .....	6	1	3	3	0	4	1	6	4	12	6	32	0	4	3
Ed-Ee / Ns-Nc .....	8	6	5	7	3	5	4	4	7	5	0	14	14	11	19
(EHUNEKO BERTIKALAK) / (PORCENTAJES VERTICALES) .....	100	100	100	100	100	100	100	100	100	100	100	100	100	100	100

PSOE Espainiako gobernuan egiten ari den lana hobekien baloratzen dutenak (oso ona edo ona dela) ezkerrekoak, euskal herritar bezain espainiar edo batez ere espainiar sentitzen direnak eta bereziki PSE-EE-ren jarraitzaileak (%59) dira.

Baloraziorik okerrera egiten dutenak ezker abertzaleko beste talde batzuen jarraitzaileak dira (%51k txarra edo oso txarra). Batez ere euskal herritar sentitzen direnen artean, PP-ko, Aralarreko eta EA-ko jarraitzaileen artean ere, gehiago dira egindako lana txarra edo oso txarra dela uste dutenak ona edo oso ona dela uste dutenak baino.

Quienes mejor valoran la actuación del PSOE en el gobierno español (como muy buena o buena) son las y los de izquierdas, quienes se sienten predominantemente españoles y sobre todo, las y los simpatizantes del PSE-EE (59%).

Por el contrario, quienes peor valoración hacen son las y los simpatizantes de otros grupos de la izquierda abertzale (51% mala o muy mala). Entre quienes se sienten predominantemente vascos, las y los simpatizantes del PP, Aralar o EA también son más quienes consideran que la gestión es mala o muy mala que quienes lo consideran muy buena o buena.

## Jarrera politikoak / Actitudes políticas

### Batasuna legez kanporatzearen ondorioak / Consecuencias de la ilegalización de Batasuna

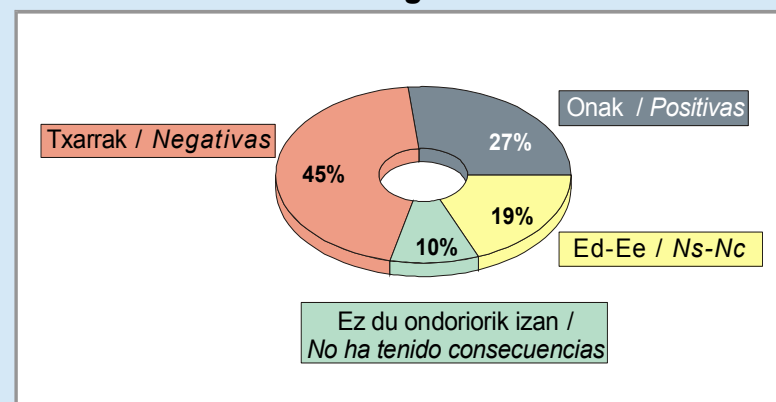
(GUZTIZKOAK / TOTALES)

Seguraski jakingo duzun bezala, Batasuna gaur egun legez kanpo dago. Oro har, zure ustez Batasuna legez kanpo uzteak Euskal Herrirako ondorio onak ala txarrak izan ditu?

Como Ud. seguramente ya sabrá, actualmente Batasuna está ilegalizada. En general, ¿cree que ilegalizar a Batasuna ha tenido consecuencias positivas o negativas para el País Vasco?

	2005EKO URTARRILA ENERO 2005
ONAK / POSITIVAS .....	27
TXARRAK / NEGATIVAS .....	45
EZ DU ONDORIORIK IZAN / NO HA TENIDO CONSECUENCIAS .....	10
ED-EE / NS-NC .....	19
(EHUNEKO BERTIKALAK) / (PORCENTAJES VERTICALES) .....	100

### Batasuna legez kanporatzearen ondorioak / Consecuencias de la ilegalización de Batasuna



EAEko herritarren %45aren ustez Batasuna legez kanpo uzteak ondorio txarrak izan ditu, %10ek diote ez duela ondoriozik izan eta beste %27k ondorio onak izan dituela. Gainontzeko %19k ez du iritzirik eman.

En opinión del 45% de la ciudadanía de la CAPV la ilegalización de Batasuna ha tenido consecuencias negativas, el 10% considera que no ha tenido consecuencias y otro 27% que ha tenido consecuencias positivas. El restante 19% no emite opinión.



## Jarrera politikoak / Actitudes políticas

### Batasuna legez kanporatzearen ondorioak / Consecuencias de la ilegalización de Batasuna

(KOLEKTIBOKA / POR COLECTIVOS)

Seguraski jakingo duzun bezala, Batasuna gaur egun legez kanpo dago. Oro har, zure ustez Batasuna legez kanpo uzteak Euskal Herrirako ondorio onak ala txarrak izan ditu?

Como Ud. seguramente ya sabrá, actualmente Batasuna está ilegalizada. En general, ¿cree que ilegalizar a Batasuna ha tenido consecuencias positivas o negativas para el País Vasco?

	2005EKO URTARRILA ENERO 2005	LURRALDEA / TERRITORIO			SEXUA / SEXO		ADIN TALDEAK / GRUPOS DE EDAD				EZKER-ESKUIN ARDATZA EJE IZQUIERDA-DERECHA			
		ARABA	BIZKAIA	GIPUZKOA	GIZONEZKOA VARÓN	EMAKUMEZKOA MUJER	18-29	30-45	46-64	≥65	EZKERRA IZQUIERDA	ZENTROA CENTRO	ESKUINA DERECHA	Ed-Ee Ns-Nc
ONAK / POSITIVAS.....	27	28	31	19	26	27	20	25	29	35	20	32	54	25
TXARRAK / NEGATIVAS.....	45	40	42	51	49	40	50	49	42	35	57	36	28	27
EZ DU ONDORIORIK IZAN / NO HA TENIDO CONSECUENCIAS.....	10	11	10	9	10	10	12	11	9	8	9	9	6	15
Ed-Ee / Ns-Nc.....	19	21	18	21	15	23	18	16	21	23	14	22	13	32
(EHUNEKO BERTIKALAK) / (PORCENTAJES VERTICALES).....	100	100	100	100	100	100	100	100	100	100	100	100	100	100

	EUSKAL HERRITAR-ESPAINIAR ARDATZA EJE VASCO-ESPAÑOL			BEGIKOTASUN POLITIKOA / SIMPATÍA POLÍTICA											
	BATEZ ERE EUSKAL HERRITARRA PREDOMINANTE- MENTE VASCO/A	EUSKAL HERRITARRA BEZAIN ESPAINIARRA TANTO VASCO/A COMO ESPAÑOL/A	BATEZ ERE ESPAINIARRA PREDOMINANTE- MENTE ESPAÑOL/A	EAJ- PNV	PSE- EE	PP	EB	EA	ARALAR	EZKER ABERTZALEKO BESTE BATZUK OTROS DE LA IZQUIERDA ABERTZALE	UA	BESTE ALDERDIK OTROS PARTIDOS	DENAK BERDIN TODOS POR IGUAL	BAT ERE EZ NINGUNO	Ed-Ee Ns-Nc
ONAK / POSITIVAS.....	10	43	54	16	49	72	19	12	4	1	34	18	28	26	25
TXARRAK / NEGATIVAS.....	67	24	18	54	21	11	50	67	78	95	29	41	24	31	31
EZ DU ONDORIORIK IZAN / NO HA TENIDO CONSECUENCIAS.....	7	15	8	9	12	4	8	5	5	1	14	17	23	19	6
Ed-Ee / Ns-Nc.....	15	19	21	21	18	13	22	16	12	2	23	25	25	23	38
(EHUNEKO BERTIKALAK) / (PORCENTAJES VERTICALES)	100	100	100	100	100	100	100	100	100	100	100	100	100	100	100

Aztertutako taldeetan Batasuna legez kanpo uzteak ondorio txarrak izan dituela uste dutenak gehiago dira ondorio onak izan dituela uste dutenak baino, eskuinekoen, euskal herritar bezain espainiar edo batez ere espainiar sentitzen direnen eta PSE-EE-ko eta PP-ko jarraitzaileen artean izan ezik.

Batasuna legez kanporatzeak ondorio txarrak izan dituela gehiago uste dute gipuzkoarrek, gizonak eta EAJ, EA, Aralar eta bereziki ezker abertzaleko beste talde batzuetako jarraitzaileek (%95). Halaber, jendea zenbat eta gazteago, zenbat eta ezkererago eta zenbat eta euskal herritarago sentitu ere, ondorio txarrak dituela uste dutenen ehunekoak gora egiten du.

En los colectivos analizados son más quienes consideran que la ilegalización de Batasuna tienen consecuencias negativas que quienes consideran que son positivas, excepto entre las y los de derecha, quienes se sienten tanto vascos como españoles o preferentemente españoles y, las y los simpatizantes del PSE-EE y del PP.

Las y los guipuzcoanos, los hombres y quienes simpatizan con el PNV, EA, Aralar y especialmente con otros grupos de la izquierda abertzale (95%) consideran en mayor medida que la ilegalización ha tenido consecuencias negativas. Asimismo, a medida que desciende la edad, cuánto más a la izquierda y mayor sentimiento vasco asciende el porcentaje de quienes consideran que ha tenido consecuencias negativas.

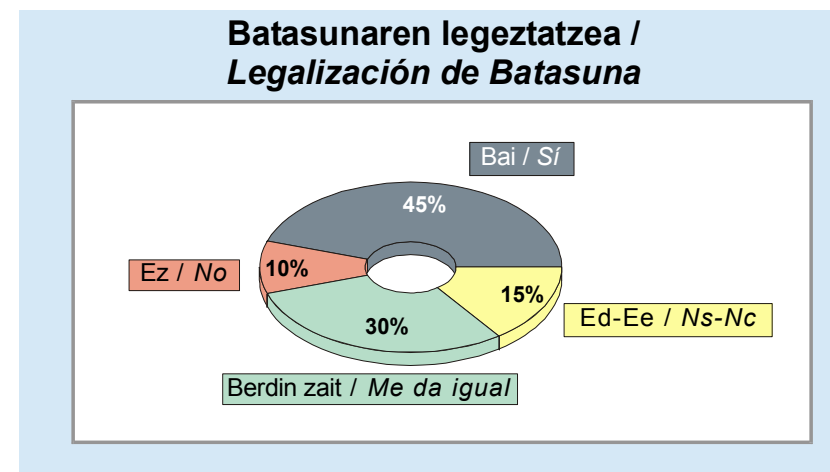
## Jarrera politikoak / Actitudes políticas

### Batasunaren legeztatzea / Legalización de Batasuna

(GUZTIZKOAK / TOTALES)

Nahiko zenuke orain legez kanpo dagoen Batasuna berriro legezko alderdi bezala onartua izatea? ¿Desearía Ud. que la ilegalizada Batasuna volviera a ser reconocida como partido legal?	
	2005EKO URTARRILA ENERO 2005
Bai / Sí.....	45
Ez / No.....	10
BERDIN ZAIT / ME DA IGUAL*.....	30
Ed-Ee / Ns-Nc.....	15
(EHUNEKO BERTIKALAK) / (PORCENTAJES VERTICALES).....	100

\* ERANTZUN AUKERA HORI EZ ZITAZIEN INKESTATUEI IRAKURRI / ESA OPCIÓN DE RESPUESTA NO SE LEÍA A LOS ENCUESTADOS/AS



EAEko herritarren %45ek Batasuna berriro legezkatzea nahi dute eta, aldiz, %10ek ez dute nahi. Beste heren batek (%30ek) berdin zaiela diote eta gainontzeko %15ek ez dute iritzirik eman.

El 45% de la población de la CAPV desea que Batasuna vuelva a ser legalizada mientras que casi el 10% no lo desea. Al 30% le es indiferente y un 15% no emite opinión.

## Jarrera politikoak / Actitudes políticas Batasunaren legeztatzea / Legalización de Batasuna

(KOLEKTIBOKA / POR COLECTIVOS)

**Nahiko zenuke orain legez kanpo dagoen Batasuna berriro legezko alderdi bezala onartua izatea?**

¿Desearía Ud. que la ilegalizada Batasuna volviera a ser reconocida como partido legal?

	2005EKO URTARRILA ENERO 2005	LURRALDEA / TERRITORIO			SEXUA / SEXO		ADIN TALDEAK / GRUPOS DE EDAD				EZKER-ESKUIN ARDATZA EJE IZQUIERDA-DERECHA			
		ARABA	BIZKAIA	GIPUZKOA	GIZONEZKOA VARÓN	EMAKUMEZKOA MUJER	18-29	30-45	46-64	≥65	EZKERRA IZQUIERDA	ZENTROA CENTRO	ESKUINA DERECHA	ED-EE NS-NC
Bai / Sí .....	<b>45</b>	40	42	51	52	38	47	49	46	34	59	36	22	24
Ez / No .....	<b>10</b>	9	11	9	10	10	14	8	10	8	8	8	12	15
BERDIN ZAIT / ME DA IGUAL .....	<b>30</b>	35	33	24	26	34	25	29	30	39	22	39	58	33
Ed-Ee / Ns-Nc .....	<b>15</b>	16	14	16	12	18	14	13	15	19	11	17	8	27
(EHUNEKO BERTIKALAK) / (PORCENTAJES VERTICALES) .....	100	100	100	100	100	100	100	100	100	100	100	100	100	100

	EUSKAL HERRITAR-ESPAINIAR ARDATZA EJE VASCO-ESPAÑOL			BEGIKOTASUN POLITIKOA / SIMPATÍA POLÍTICA											
	BATEZ ERE EUSKAL HERRITARRA PREDOMINANTE- MENTE VASCO/A	EUSKAL HERRITARRA BEZAIN ESPAINIARRA TANTO VASCO/A COMO ESPAÑOL/A	BATEZ ERE ESPAINIARRA PREDOMINANTE- MENTE ESPAÑOL/A	EAJ- PNV	PSE- EE	PP	EB	EA	ARALAR	EZKER ABERTZALEKO BESTE BATZUK OTROS DE LA IZQUIERDA ABERTZALE	UA	BESTE ALDERDIAK OTROS PARTIDOS	DENAK BERDIN TODOS POR IGUAL	BAT ERE EZ NINGUNO	Ed-Ee Ns-Nc
Bai / Sí .....	72	21	10	58	18	5	59	69	85	97	12	41	27	26	28
Ez / No .....	6	15	10	10	12	4	8	7	0	0	0	10	13	21	6
BERDIN ZAIT / ME DA IGUAL* .....	11	48	67	16	54	85	22	14	6	0	64	25	31	32	31
Ed-Ee / Ns-Nc .....	12	16	13	16	15	6	11	10	9	2	23	25	28	22	35
(EHUNEKO BERTIKALAK) / (PORCENTAJES VERTICALES) .....	100	100	100	100	100	100	100	100	100	100	100	100	100	100	100

\* ERANTZUN AUKERA HORI EZ ZITAIEN INKESTATUEI IRAKURRI / ESA OPCIÓN DE RESPUESTA NO SE LEÍA A LOS ENCUESTADOS/AS

Aztertutako talde guztietan gehiago dira Batasuna berriro legeztatzea nahi duten herritarrak nahi ez dutenak baino, salbu eta gehiengoari berdín zaion zentro eta eskuinekoen artean, euskal herritar bezain espainiar edo batez ere espainiar sentitzen diren eta, PSE-EE-ko eta nabarmen PP-ko jarraitzaileen artean.

Gipuzkoan, gizonen artean, 65 urtez azpikoaren artean eta alderdi abertzaleen (nabarmenago Aralar edo ezker abertzaleko beste talde batzuetakoaren artean) eta Ezker Batuko jarraitzaileen artean Batasuna berriro legeztatzearen aldekoagoak dira. Halaber, zenbat eta ezkerreago eta euskal herritar sentimendua handitu ahala ere legeztatzearen aldekoak ghitzen dira.

En todos los colectivos analizados son más las y los ciudadanos que desean que Batasuna se vuelva a legalizar que quienes no lo quieren, excepto entre las y los de centro o derecha, quienes se sienten tan vascos como españoles o preferentemente españoles y quienes simpatizan con el PSE-EE y notablemente con el PP, grupos en los cuales a la mayoría le da igual.

En Gipuzkoa, entre los hombres, las y los menores de 65 años y quienes simpatizan con los partidos nacionalistas vascos (destacadamente con Aralar u otros grupos de la izquierda abertzale) y Ezker Batua son más partidarios de la legalización de Batasuna. Asimismo se incrementan los partidarios de la legalización a medida que aumenta la tendencia hacia la izquierda y el sentimiento vasco.

## Jarrera politikoak / Actitudes políticas

### Euskal Herriko biolentziaren inguruko iritzia / Opiniones sobre la violencia en el País Vasco

(GUZTIZKOAK / TOTALES)

Euskal Herriko indarkeria arazoari buruz, esadazu ondoko esaldiekin gehienbat ados ala gehienbat kontra zauden:	
En relación al problema de la violencia en el País Vasco, dígame por favor si está Ud. más bien de acuerdo o más bien en desacuerdo con las siguientes afirmaciones:	
	<b>2005EKO URTARRILA</b> <b>ENERO 2005</b>
<b>EUSKAL GATAZKAK ELKARRIZKETAREN BIDEZKO BUKAERA IZAN BEHAR DU / EL CONFLICTO VASCO DEBE TENER UN FINAL DIALOGADO</b>	
<b>GEHIEN BAT ADOS / MÁS BIEN DE ACUERDO</b> .....	<b>93</b>
<b>EZ ADOS EZ KONTRA / NI DE ACUERDO NI EN DESACUERDO*</b> .....	<b>2</b>
<b>GEHIEN BAT KONTRA / MÁS BIEN EN DESACUERDO</b> .....	<b>3</b>
<b>Ed-Ee / Ns-Nc</b> .....	<b>2</b>
<b>GUREA BEZALAKO DEMOKRAZIA BATEAN NAHIKOA BIDE DAUDE ARAZO POLITIKOAK KONPONTZEKO / EN UNA DEMOCRACIA COMO LA NUESTRA EXISTEN SUFICIENTES CAUCES PARA RESOLVER LOS PROBLEMAS POLÍTICOS</b>	
<b>GEHIEN BAT ADOS / MÁS BIEN DE ACUERDO</b> .....	<b>78</b>
<b>EZ ADOS EZ KONTRA / NI DE ACUERDO NI EN DESACUERDO*</b> .....	<b>4</b>
<b>GEHIEN BAT KONTRA / MÁS BIEN EN DESACUERDO</b> .....	<b>12</b>
<b>Ed-Ee / Ns-Nc</b> .....	<b>6</b>
<b>EUSKAL PRESOK EUSKAL HERRIRA HURBILTZE LAGUNGARRIA IZAN LITEKE BAKEAREN BIDEAN AUERRERA EGITEKO / EL ACERCAMIENTO DE LOS PRESOS VASCOS A CÁRCELES PRÓXIMAS AL PAÍS VASCO PODRÍA AYUDAR A AVANZAR EN LA PACIFICACIÓN</b>	
<b>GEHIEN BAT ADOS / MÁS BIEN DE ACUERDO</b> .....	<b>64</b>
<b>EZ ADOS EZ KONTRA / NI DE ACUERDO NI EN DESACUERDO*</b> .....	<b>8</b>
<b>GEHIEN BAT KONTRA / MÁS BIEN EN DESACUERDO</b> .....	<b>18</b>
<b>Ed-Ee / Ns-Nc</b> .....	<b>11</b>
<b>(EHUNEKO BERTIKALAK) / (PORCENTAJES VERTICALES)</b> .....	<b>100</b>

\* ERANTZUN AUKERA HORI EZ ZITAZIEN INKSTATUEI IRAKURRI / ESA OPCIÓN DE RESPUESTA NO SE LEÍA A LOS ENCUESTADOS/AS

Euskal Herriko indarkeria arazoa dela eta, zenbait baieztapenen inguruko adostasun maila eskatu zaie herritarrei. Ildo horretan, adostasun maila altua agertu dute eskaintako guztiekin, honela ordenatu direlarik:

- Hamarretik bederatz (93%) gehienbat ados daude euskal gatazkak elkarrizketaren bidezko bukaera izan behar du baieztapenarekin eta soilik %3 gehienbat kontra, beste %2 ez ados ez kontra azaldu dira.
- %78 gurea bezalako demokrazia batean arazo politikoak konpontzeko nahikoa bide daudela baieztapenarekin gehienbat ados dago eta bakarrik %12 gehienbat kontra, beste %4 ez ados ez kontra daude.
- Euskal presoak Euskal Herrira hurbiltzea lagungarria izan litekeela bake bidean aurrera egiteko esaldiarekin %64 gehienbat ados daude eta %18ra igotzen dira gehienbat kontra daudenak, beste %8 ez ados ez kontra agertu dira.

En relación al problema de la violencia en el País Vasco se ha solicitado el nivel de acuerdo de la ciudadanía con algunas afirmaciones. En ese sentido, han mostrado un alto acuerdo con todas ellas, con el siguiente orden:

- Nueve de cada diez (93%) están más bien de acuerdo en que el conflicto vasco debe tener un final dialogado y únicamente un 3% está más bien en contra, otro 2% ni de acuerdo ni en desacuerdo.
- El 78% está más bien de acuerdo con que en una democracia como la nuestra existen suficientes cauces para resolver los problemas políticos y sólo el 12% más bien en desacuerdo, un 4% está ni de acuerdo ni en desacuerdo.
- El 64% está más bien de acuerdo con la afirmación de que el acercamiento de los presos vascos a cárceles próximas al País Vasco podría ayudar en la pacificación y ascienden al 18% quienes están más bien en contra, otro 8% está ni de acuerdo ni en desacuerdo.

## Jarrera politikoak / Actitudes políticas

### Euskal Herriko biolentziaren inguruko iritzia / Opiniones sobre la violencia en el País Vasco

(KOLEKTIBOKA I / POR COLECTIVOS I)

EUSKAL GATAZKAK ELKARRIZKETAREN BIDEZKO BUKAERA IZAN BEHAR DU / EL CONFLICTO VASCO DEBE TENER UN FINAL DIALOGADO														
	2005EKO URTARRILA ENERO 2005	LURRALDEA / TERRITORIO			SEXUA / SEXO		ADIN TALDEAK / GRUPOS DE EDAD				EZKER-ESKUIN ARDATZA EJE IZQUIERDA-DERECHA			
		ARABA	BIZKAIA	GIPUZKOA	GIZONEZKOA VARÓN	EMAKUMEZKOA MUJER	18-29	30-45	46-64	≥65	EZKERRA IZQUIERDA	ZENTROA CENTRO	ESKUINA DERECHA	Ed-Ee Ns-Nc
GEHIEN BAT ADOS / MÁS BIEN DE ACUERDO .....	93	91	93	95	94	93	95	96	91	91	97	92	80	90
EZ ADOS EZ KONTRA / NI DE ACUERDO NI EN DESACUERDO*	2	2	1	2	2	2	1	1	2	3	1	3	4	3
GEHIEN BAT KONTRA / MÁS BIEN EN DESACUERDO .....	3	3	4	1	3	2	2	2	5	2	1	3	13	2
Ed-Ee / Ns-Nc .....	2	4	2	2	1	3	2	1	2	5	1	3	3	6
(EHUNEKO BERTIKALAK) / (PORCENTAJES VERTICALES) .....	100	100	100	100	100	100	100	100	100	100	100	100	100	100

	EUSKAL HERRITAR-ESPAINIAR ARDATZA EJE VASCO-ESPAÑOL			BEGIKOTASUN POLITIKOA / SIMPATÍA POLÍTICA											
	BATEZ ERE EUSKAL HERRITARRA PREDOMINANTE- MENTE VASCO/A	EUSKAL HERRITARRA BEZAIN ESPAINIARRA TANTO VASCO/A COMO ESPAÑOL/A	BATEZ ERE ESPAINIARRA PREDOMINANTE- MENTE ESPAÑOL/A	EAJ- PNV	PSE- EE	PP	EB	EA	ARALAR	EZKER ABERTZALEKO BESTE BATZUK OTROS DE LA IZQUIERDA ABERTZALE	UA	BESTE ALDERDIK OTROS PARTIDOS	DENAK BERDIN TODOS POR IGUAL	BAT ERE EZ NINGUNO	Ed-Ee Ns-Nc
GEHIEN BAT ADOS / MÁS BIEN DE ACUERDO .....	98	92	83	97	91	80	98	97	100	99	90	100	92	90	84
EZ ADOS EZ KONTRA / NI DE ACUERDO NI EN DESACUERDO*	1	2	3	1	3	2	0	0	0	0	0	0	0	4	1
GEHIEN BAT KONTRA / MÁS BIEN EN DESACUERDO .....	1	3	11	0	3	13	1	1	0	1	0	0	5	4	5
Ed-Ee / Ns-Nc .....	1	4	3	1	3	4	1	2	0	1	10	0	3	2	10
(EHUNEKO BERTIKALAK) / (PORCENTAJES VERTICALES)	100	100	100	100	100	100	100	100	100	100	100	100	100	100	100

\* ERANTZUN AUKERA HORI EZ ZITAIEN INKSTATUEI IRAKURRI / ESA OPCIÓN DE RESPUESTA NO SE LEÍA A LOS ENCUESTADOS/AS

Euskal gatazkak elkarrizketaren bidezko bukaera izan behar duela uste dute talde guztietan gutxienez %80k. Zenbat eta ezkererrago jo eta euskal herritar nortasun sentimentua gehitu ahala, uste hori dutenen ehunekoak igotzen da. Bestalde, PP-ko jarraitzaileak dira adostasun gutxiena agertzen dutenak (hala ere %80 gehien bat ados agertu da) eta kontrakoak daudenak (%13).

En todos los colectivos estudiados al menos un 80% consideran que el conflicto vasco debe tener un final dialogado. Aún así medida que tendemos hacia la izquierda y aumenta el sentimiento de pertenencia vasco aumenta el porcentaje de quienes lo consideran así. Por otro lado, las y los simpatizantes del PP son quienes menos de acuerdo están (aunque el 80% está más bien de acuerdo) y quienes más en contra están (13%).

## Jarrera politikoak / Actitudes políticas

### Euskal Herriko biolentziaren inguruko iritziak / Opiniones sobre la violencia en el País Vasco

(KOLEKTIBOKA II / POR COLECTIVOS II)

GUREA BEZALAKO DEMOKRAZIA BATEAN NAHIKOA BIDE DAUDE ARAZO POLITIKOAK KONPONTZEKO / EN UNA DEMOCRACIA COMO LA NUESTRA EXISTEN SUFICIENTES CAUCES PARA RESOLVER LOS PROBLEMAS POLÍTICOS														
	2005EKO URTARRILA ENERO 2005	LURRALDEA / TERRITORIO			SEXUA / SEXO		ADIN TALDEAK / GRUPOS DE EDAD				EZKER-ESKUIN ARDATZA EJE IZQUIERDA-DERECHA			
		ARABA	BIZKAIA	GIPUZKOA	GIZONEZKOA VARÓN	EMAKUMEZKOA MUJER	18-29	30-45	46-64	≥65	EZKERRA IZQUIERDA	ZENTROA CENTRO	ESKUINA DERECHA	Ed-Ee Ns-Nc
GEHIEN BAT ADOS / MÁS BIEN DE ACUERDO .....	78	71	78	81	81	75	75	78	80	79	81	81	76	69
EZ ADOS EZ KONTRA / NI DE ACUERDO NI EN DESACUERDO*	4	4	5	3	3	5	4	3	4	4	2	4	4	9
GEHIEN BAT KONTRA / MÁS BIEN EN DESACUERDO .....	12	17	11	10	11	12	15	14	10	8	13	9	14	11
Ed-Ee / Ns-Nc .....	6	8	6	6	4	8	5	5	6	9	5	6	6	11
(EHUNEKO BERTIKALAK) / (PORCENTAJES VERTICALES) .....	100	100	100	100	100	100	100	100	100	100	100	100	100	100

	EUSKAL HERRITAR-ESPAINIAR ARDATZA EJE VASCO-ESPAÑOL			BEGIKOTASUN POLITIKOA / SIMPATÍA POLÍTICA											
	BATEZ ERE EUSKAL HERRITARRA PREDOMINANTE- MENTE VASCO/A	EUSKAL HERRITARRA BEZAIN ESPAINIARRA TANTO VASCO/A COMO ESPAÑOL/A	BATEZ ERE ESPAINIARRA PREDOMINANTE- MENTE ESPAÑOL/A	EAJ- PNV	PSE- EE	PP	EB	EA	ARALAR	EZKER ABERTZALEKO BESTE BATZUK OTROS DE LA IZQUIERDA ABERTZALE	UA	BESTE ALDERDIK OTROS PARTIDOS	DENAK BERDIN TODOS POR IGUAL	BAT ERE EZ NINGUNO	Ed-Ee Ns-Nc
GEHIEN BAT ADOS / MÁS BIEN DE ACUERDO .....	80	82	69	85	80	69	81	81	75	71	70	92	76	74	68
EZ ADOS EZ KONTRA / NI DE ACUERDO NI EN DESACUERDO*	3	3	8	2	5	7	1	5	4	2	0	8	7	6	2
GEHIEN BAT KONTRA / MÁS BIEN EN DESACUERDO .....	12	9	16	7	10	14	14	9	12	26	26	0	3	10	17
Ed-Ee / Ns-Nc .....	5	6	8	5	6	10	4	5	9	2	4	0	14	9	13
(EHUNEKO BERTIKALAK) / (PORCENTAJES VERTICALES)	100	100	100	100	100	100	100	100	100	100	100	100	100	100	100

\* ERANTZUN AUKERA HORI EZ ZITZAIEN INKESTATUEI IRAKURRI / ESA OPCIÓN DE RESPUESTA NO SE LEÍA A LOS ENCUESTADOS/AS

Gurea bezalako demokrazia batean arazo politikoak konpontzeko nahikoa bide daudela baieztapenarekin adostasun handiagoa dute Bizkaian eta Gipuzkoan, gizonek, ezker eskuin ardatzean bere burua kokatzen dutenek (pixka bat gehiago ezker edo zentrokoek), batez ere euskal herritar edo euskal herritar bezain espainiar sentitzen direnek eta, EAJ-ko, PSE-EE-ko, Ezker Batuko eta EA-ko jarraitzaileek. Aldiz, kontra daudenen artean ezker abertzaleko beste talde batzuen jarraitzaileak nabarmentzen dira (%26).

En Bizkaia y Gipuzkoa, los hombres, quienes se sitúan en el eje izquierda derecha (ligera-mente más las y los de izquierda o centro), quienes se sienten preferentemente vascos o tanto vascos como españoles y quienes simpatizan con el PNV, PSE-EE, Ezker Batua o EA están más de acuerdo con que en una democracia como la nuestra existen suficientes cauces para resolver los problemas políticos. Por el contrario, entre quienes están en contra destacan las y los simpatizantes de otros grupos de la izquierda abertzale (26%).

## Jarrera politikoak / Actitudes políticas

### Euskal Herriko biolentziaren inguruko iritziak / Opiniones sobre la violencia en el País Vasco

(KOLEKTIBOKA III / POR COLECTIVOS III)

EUSKAL PRESOAK EUSKAL HERRIRA HURBILTZEA LAGUNGARRIA IZAN LITEKE BAKEAREN BIDEAN AURRERA EGITEKO / EL ACERCAMIENTO DE LOS PRESOS VASCOS A CÁRCELES PRÓXIMAS AL PAÍS VASCO PODRÍA AYUDAR A AVANZAR EN LA PACIFICACIÓN														
	2005EKO URTARRILA ENERO 2005	LURRALDEA / TERRITORIO			SEXUA / SEXO		ADIN TALDEAK / GRUPOS DE EDAD				EZKER-ESKUIN ARDATZA EJE IZQUIERDA-DERECHA			
		ARABA	BIZKAIA	GIPUZKOA	GIZONEZKOA VARÓN	EMAKUMEZKOA MUJER	18-29	30-45	46-64	≥65	EZKERRA IZQUIERDA	ZENTROA CENTRO	ESKUINA DERECHA	Ed-Ee Ns-Nc
GEHIEN BAT ADOS / MÁS BIEN DE ACUERDO .....	64	59	61	70	67	61	70	66	63	55	73	59	48	50
EZ ADOS EZ KONTRA / NI DE ACUERDO NI EN DESACUERDO*	8	6	9	7	7	8	6	7	8	9	5	8	8	14
GEHIEN BAT KONTRA / MÁS BIEN EN DESACUERDO .....	18	21	20	13	17	18	14	18	18	21	13	21	37	19
Ed-Ee / Ns-Nc .....	11	14	10	10	8	13	10	9	10	16	9	11	7	17
(EHUNEKO BERTIKALAK) / (PORCENTAJES VERTICALES) .....	100	100	100	100	100	100	100	100	100	100	100	100	100	100

	EUSKAL HERRITAR-ESPANIAR ARDATZA EJE VASCO-ESPAÑOL			BEGIKOTASUN POLITIKOA / SIMPATÍA POLÍTICA											
	BATEZ ERE EUSKAL HERRITARRA PREDOMINANTE- MENTE VASCO/A	EUSKAL HERRITARRA BEZAIN ESPANIARRA TANTO VASCO/A COMO ESPAÑOL/A	BATEZ ERE ESPANIARRA PREDOMINANTE- MENTE ESPAÑOL/A	EAJ- PNV	PSE- EE	PP	EB	EA	ARALAR	EZKER ABERTZALEKO BESTE BATZUK OTROS DE LA IZQUIERDA ABERTZALE	UA	BESTE ALDERDIK OTROS PARTIDOS	DENAK BERDIN TODOS POR IGUAL	BAT ERE EZ NINGUNO	Ed-Ee Ns-Nc
GEHIEN BAT ADOS / MÁS BIEN DE ACUERDO .....	87	44	29	80	40	23	76	90	92	98	53	61	47	48	48
EZ ADOS EZ KONTRA / NI DE ACUERDO NI EN DESACUERDO*	4	12	11	6	10	6	5	2	3	0	0	0	14	16	9
GEHIEN BAT KONTRA / MÁS BIEN EN DESACUERDO .....	5	28	44	7	32	58	11	2	4	1	23	28	19	23	16
Ed-Ee / Ns-Nc .....	5	16	16	7	18	13	8	5	1	1	23	11	20	13	27
(EHUNEKO BERTIKALAK) / (PORCENTAJES VERTICALES)	100	100	100	100	100	100	100	100	100	100	100	100	100	100	100

\* ERANTZUN AUKERA HORI EZ ZITAZIEN INKSTATUEI IRAKURRI / ESA OPCIÓN DE RESPUESTA NO SE LEÍA A LOS ENCUESTADOS/AS

Aztertutako taldeetan gutxienez %50ek uste dute euskal presoak Euskal Herrira hurbiltzea lagungarria izan litekeela bakearen bidean, salbu eskuinekoek, euskal herritar bezain espainiar edo batez ere espainiar sentitzen direnek eta PSE-EE-ko, PP-ko jarraitzaileek eta alderdi bat ere gustuko ez dutenek.

Baieztapen horrekin akordioa handiagoa da Gipuzkoan, gizonen artean eta alderdi abertzaleetako jarraitzaileen artean (bereziki ezker abertzaleko beste talde batzuetako artean). Hala-ber, adinean behera edota ezkererantz egin ahala eta, euskal herritar sentimendua handitzen den neurrian ere, baieztapenarekiko akordioa igotzen da.

En los colectivos estudiados al menos un 50% consideran que el acercamiento de las y los presos vascos a cárceles próximas al País Vasco podría ayudar a avanzar en la pacificación, excepto las y los de derecha, quienes se sienten tanto vascos como españoles o preferentemente españoles y quienes simpatizan con el PSE-EE, el PP y quienes no les gusta ningún partido.

El acuerdo con esta afirmación es mayor en Gipuzkoa, entre los hombres y entre quienes simpatizan con los partidos nacionalistas vascos. A medida que desciende la edad, se tiende hacia la izquierda y aumenta el sentimiento vasco, aumenta el porcentaje de acuerdo con la afirmación.

## Jarrera politikoak / Actitudes políticas

### Independentziarekiko jarrera / Actitud hacia la independencia

(GUZTIZKOAK / TOTALES)

Zein neurritan zaude ados Euskal Herriaren independentzia osoarekin? ¿En qué medida está Ud. de acuerdo con la independencia total del País Vasco?				
	1995	1996	1997	2005EKO URTARRILA ENERO 2005
GUZTIZ ADOS / TOTALMENTE DE ACUERDO.....	20	19	19	23
NEURRI BATEAN, ADOS / PARCIALMENTE DE ACUERDO.....	18	19	20	17
EZ ADOS EZ KONTRA / NI DE ACUERDO NI EN DESACUERDO.....	20	21	23	17
NEURRI BATEAN, KONTRA / PARCIALMENTE EN DESACUERDO.....	8	6	6	9
GUZTIZ KONTRA / TOTALMENTE EN DESACUERDO.....	28	28	19	25
Ed-Ee / Ns-Nc.....	5	7	13	9
(EHUNEKO BERTIKALAK) / (PORCENTAJES VERTICALES).....	100	100	100	100
INDEPENDENTZIAREKIKO ADOSTASUNA / ACUERDO CON EL INDEPENDENTISMO*	38	38	39	40

\* INDEPENDENTZIAREKIKO ADOSTASUNA: GUZTIZ + NEURRI BATEAN ADOS / ACUERDO CON EL INDEPENDENTISMO: TOTAL + PARCIALMENTE DE ACUERDO

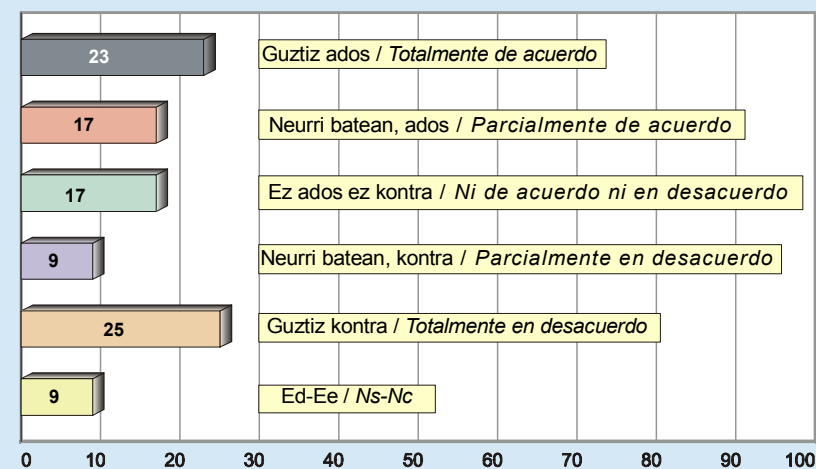
EAEko herritarren %40k Euskal Herriaren independentzia osoarekiko adostasuna agertu dute, %23 guztiz ados daude eta beste %17 neurri batean ados. Guztiz kontra daudenak, aldiz, %25 dira eta beste %9 neurri batean kontra. %17 ez ados ez kontra agertu dira eta gainontzeko %9k ez du erantzunik eman.

Azken hamar urteetan independentziarekiko adostasuna maila bertsuan dago; guztiz ados daudenak orain arteko ehunekorik altuena lortu dute (%23). Bestalde, guztiz kontra daudenen kopurua pixka bat hasi da 1997ko datuekiko baina ez aurreko urteetan izandako mailaraino.

La ciudadanía de la CAPV muestra un grado de acuerdo del 40% con la independencia total del País Vasco, el 23% está totalmente de acuerdo y el 17% parcialmente de acuerdo, mientras que el 25% está totalmente en contra y otro 9% parcialmente en contra. El 17% se muestran ni de acuerdo ni en desacuerdo y el 9% restante no emite opinión.

El acuerdo con el independentismo se mantiene en niveles similares durante los últimos diez años; quienes están totalmente de acuerdo alcanzan el máximo hasta ahora (23%). Por otro lado, aumenta ligeramente el número de quienes están totalmente en contra respecto al año 1997 pero no alcanza las cifras de los años anteriores.

### Independentziarekiko adostasuna / Acuerdo con la independencia





## Jarrera politikoak / Actitudes políticas

### Independentziarekiko adostasuna / Acuerdo con la independencia

(KOLEKTIBOKA / POR COLECTIVOS)

**Zein neurritan zaude ados Euskal Herriaren independentzia osoarekin?**

*¿En qué medida está Ud. de acuerdo con la independencia total del País Vasco?*

	2005EKO URTARRILA ENERO 2005	LURRALDEA / TERRITORIO			SEXUA / SEXO		ADIN TALDEAK / GRUPOS DE EDAD				EZKER-ESKUIN ARDATZA EJE IZQUIERDA-DERECHA			
		ARABA	BIZKAIA	GIPUZKOA	GIZONEZKOA VARÓN	EMAKUMEZKOA MUJER	18-29	30-45	46-64	≥65	EZKERRA IZQUIERDA	ZENTROA CENTRO	ESKUINA DERECHA	Ed-Ee Ns-Nc
<b>GUZTIZ ADOS / TOTALMENTE DE ACUERDO</b> .....	<b>23</b>	15	24	25	26	20	27	24	22	18	31	19	12	12
<b>NEURRI BATEAN, ADOS / PARCIALMENTE DE ACUERDO</b> .....	<b>17</b>	18	16	19	19	15	23	19	15	11	20	15	16	11
<b>EZ ADOS EZ KONTRA / NI DE ACUERDO NI EN DESACUERDO</b> .....	<b>17</b>	17	18	16	16	18	19	18	16	16	15	18	13	24
<b>NEURRI BATEAN, KONTRA / PARCIALMENTE EN DESACUERDO</b> .....	<b>9</b>	9	10	8	8	11	9	9	11	9	9	10	14	9
<b>GUZTIZ KONTRA / TOTALMENTE EN DESACUERDO</b> .....	<b>25</b>	32	24	23	24	25	17	22	28	34	19	32	45	24
<b>Ed-Ee / Ns-Nc</b> .....	<b>9</b>	9	8	9	7	10	6	9	9	11	6	7	2	20
<b>(EHUNEKO BERTIKALAK) / (PORCENTAJES VERTICALES)</b> .....	100	100	100	100	100	100	100	100	100	100	100	100	100	100

	EUSKAL HERRITAR-ESPAINIAR ARDATZA EJE VASCO-ESPAÑOL			BEGIKOTASUN POLITIKOA / SIMPATÍA POLÍTICA											
	BATEZ ERE EUSKAL HERRITARRA PREDOMINANTE- MENTE VASCO/A	EUSKAL HERRITARRA BEZAIN ESPAINIARRA TANTO VASCO/A COMO ESPAÑOL/A	BATEZ ERE ESPAINIARRA PREDOMINANTE- MENTE ESPAÑOL/A	EAJ- PNV	PSE- EE	PP	EB	EA	ARALAR	EZKER ABERTZALEKO BESTE BATZUK OTROS DE LA IZQUIERDA ABERTZALE	UA	BESTE ALDERIAK OTROS PARTIDOS	DENAK BERDIN TODOS POR IGUAL	BAT ERE EZ NINGUNO	Ed-Ee Ns-Nc
<b>GUZTIZ ADOS / TOTALMENTE DE ACUERDO</b> .....	45	2	0	35	1	0	9	33	57	78	0	24	8	10	9
<b>NEURRI BATEAN, ADOS / PARCIALMENTE DE ACUERDO</b> .....	26	10	5	25	8	4	27	31	27	16	7	0	8	12	12
<b>EZ ADOS EZ KONTRA / NI DE ACUERDO NI EN DESACUERDO</b> .....	15	22	9	17	16	9	23	17	9	3	12	35	34	28	16
<b>NEURRI BATEAN, KONTRA / PARCIALMENTE EN DESACUERDO</b> .....	5	17	12	7	17	11	13	5	7	1	0	25	26	10	7
<b>GUZTIZ KONTRA / TOTALMENTE EN DESACUERDO</b> .....	5	40	69	10	51	72	20	7	0	0	66	3	17	27	24
<b>Ed-Ee / Ns-Nc</b> .....	4	10	5	7	8	3	7	7	0	2	15	14	6	13	32
<b>(EHUNEKO BERTIKALAK) / (PORCENTAJES VERTICALES)</b> .....	100	100	100	100	100	100	100	100	100	100	100	100	100	100	100

Euskal Herriaren independentziarekiko akordioa (guztiz edo neurri batean ados) zabalagoa da Bizkaian eta Gipuzkoan, gizonen artean eta alderdi abertzaleetako jarraitzaileen artean (nabarmenago Aralar eta ezker abertzaleko beste talde batzuetakoen artean). Halaber, adina jaitsi ahala, ezkererako joera eta euskal herritar sentimendua handitu ahala ere, independentziarekiko adostasuna igotzen da.

Kontrako iritzia (neurri batean edo guztiz kontra) agertzen dutenen artean batez ere espainiar sentitzen direnak, PSE-EE-ko eta bereziki PP-ko jarraitzaileak nabarmendu dira.

El acuerdo con la independencia del País Vasco (total o parcialmente) es mayor en Bizkaia y Gipuzkoa, entre los hombres y entre quienes simpatizan con los partidos nacionalistas vascos (sobre todo, Aralar y otros grupos de la izquierda abertzale). En este sentido, a medida que disminuye la edad, aumenta la tendencia hacia la izquierda y el sentimiento vasco, aumenta el porcentaje de quienes están de acuerdo con la independencia

Entre quienes muestran una opinión contraria (total o parcialmente) destacan quienes se sienten preferentemente españoles, las y los simpatizantes del PSE-EE y, destacadamente, las y los del PP.

## Jarrera politikoak / Actitudes políticas

### Euskal Herriaren eskubideei buruzko iritzia / Opiniones sobre los derechos del País Vasco

(GUZTIZKOAK / TOTALES)

Esadazu mesedez ondoko esaldiekin gehienbat ados ala gehienbat kontra zauden:	
Indíqueme por favor si está más bien de acuerdo o más bien en desacuerdo con cada una de las siguientes afirmaciones:	
2005EKO URTARRILA ENERO 2005	
<b>EUSKAL HERRITARREK ESKUBIDEA DUTE EUSKAL HERRIAREN ETORKIZUNA ERABAKITZEKO /</b> <b>LOS CIUDADANOS Y LAS CIUDADANAS VASCAS TIENEN DERECHO A DECIDIR EL FUTURO DEL PAÍS VASCO</b>	
GEHIEN BAT ADOS / MÁS BIEN DE ACUERDO .....	75
EZ ADOS EZ KONTRA / NI DE ACUERDO NI EN DESACUERDO* .....	8
GEHIEN BAT KONTRA / MÁS BIEN EN DESACUERDO .....	11
Ed-Ee / Ns-Nc .....	6
<b>EUSKAL HERRIAK ESKUBIDEA DU EUROPAN ESTATU LIBRE ETA INDEPENDENTEA IZATEKO /</b> <b>EL PAÍS VASCO TIENE DERECHO A SER UN ESTADO LIBRE E INDEPENDIENTE EN EUROPA</b>	
GEHIEN BAT ADOS / MÁS BIEN DE ACUERDO .....	53
EZ ADOS EZ KONTRA / NI DE ACUERDO NI EN DESACUERDO* .....	13
GEHIEN BAT KONTRA / MÁS BIEN EN DESACUERDO .....	26
Ed-Ee / Ns-Nc .....	9
<b>EUSKAL HERRIA NAZIO BAT DA /</b> <b>EL PAÍS VASCO ES UNA NACIÓN</b>	
GEHIEN BAT ADOS / MÁS BIEN DE ACUERDO .....	44
EZ ADOS EZ KONTRA / NI DE ACUERDO NI EN DESACUERDO* .....	32
GEHIEN BAT KONTRA / MÁS BIEN EN DESACUERDO .....	13
Ed-Ee / Ns-Nc .....	12
(EHUNEKO BERTIKALAK) / (PORCENTAJES VERTICALES) .....	100

\* ERANTZUN AUKERA HORI EZ ZITAZIEN INKESTATUEI IRAKURRI / ESA OPCIÓN DE RESPUESTA NO SE LEÍA A LOS ENCUESTADOS/AS

Euskal Herriak eta euskal herritarrek izan ditzaketan zenbait eskubideri buruz adostasun maila altua adierazi dute herritarrek. Hala eta adostasunaren hurrenkeraren arabera:

- Jendearen hiru laurden (%75) gehien bat ados daude euskal herritarrek eskubidea dutela Euskal Herriaren etorkizuna erabakitzeke eta %11 gehien bat kontra, beste %8 ez ados ez kontra agertu dira.
- Biztanleen erdia inguru (%53) gehien bat ados dago Euskal Herriak eskubidea duela European Estatu libre eta independentea izateko baieztapenarekin eta %26 gehien bat kontra, beste %13 ez ados ez kontra daude.
- Euskal Herria nazio bat delako baieztapenarekin akordioa murriztagoa da: biztanleen %44 dago gehien bat ados eta %32 gehien bat kontra, beste %13 ez alde ez kontra azaldu da.

Las y los ciudadanos muestran un nivel de acuerdo alto con respecto a algunos derechos del País Vasco y de la ciudadanía vasca. Así, el orden según el acuerdo es el siguiente:

- El 75% están más bien de acuerdo que las y los ciudadanos vascos tienen derecho a decidir el futuro del País Vasco y el 11% más bien en desacuerdo, otro 8% ni de acuerdo ni en desacuerdo.
- En torno a la mitad de la población (53%) están más bien de acuerdo con que el País Vasco tiene derecho a ser un Estado libre e independiente en Europa y el 26% más bien en desacuerdo, otro 13% ni de acuerdo ni en desacuerdo.
- El acuerdo es más limitado en torno a que el País Vasco es una nación: el 44% de la población está de acuerdo y el 32% en desacuerdo, otro 13% ni en acuerdo ni en desacuerdo.

## Jarrera politikoak / Actitudes políticas

### Euskal Herriaren eskubideei buruzko iritzia / Opiniones sobre los derechos del País Vasco

(KOLEKTIBOKA I / POR COLECTIVOS I)

#### EUSKAL HERRITARREK ESKUBIDEA DUTE EUSKAL HERRIAREN ETORKIZUNA ERABAKITZEKO /

LOS CIUDADANOS Y LAS CIUDADANAS VASCAS TIENEN DERECHO A DECIDIR EL FUTURO DEL PAÍS VASCO

	2005EKO URTARRILA ENERO 2005	LURRALDEA / TERRITORIO			SEXUA / SEXO		ADIN TALDEAK / GRUPOS DE EDAD				EZKER-ESKUIN ARDATZA EJE IZQUIERDA-DERECHA			
		ARABA	BIZKAIA	GIPUZKOA	GIZONEZKOA VARÓN	EMAKUMEZKOA MUJER	18-29	30-45	46-64	≥65	EZKERRA IZQUIERDA	ZENTROA CENTRO	ESKUINA DERECHA	Ed-Ee Ns-Nc
GEHIEN BAT ADOS / MÁS BIEN DE ACUERDO .....	75	71	71	81	76	73	84	79	72	62	82	73	55	63
EZ ADOS EZ KONTRA / NI DE ACUERDO NI EN DESACUERDO*	8	9	8	7	6	9	6	7	8	10	6	7	10	11
GEHIEN BAT KONTRA / MÁS BIEN EN DESACUERDO .....	11	13	14	7	12	11	6	9	15	16	7	13	31	12
Ed-Ee / Ns-Nc .....	6	7	7	5	6	7	4	5	6	12	4	6	4	14
(EHUNEKO BERTIKALAK) / (PORCENTAJES VERTICALES) .....	100	100	100	100	100	100	100	100	100	100	100	100	100	100

	EUSKAL HERRITAR-ESPANIAR ARDATZA EJE VASCO-ESPAÑOL			BEGIKOTASUN POLITIKOA / SIMPATÍA POLÍTICA											
	BATEZ ERE EUSKAL HERRITARRA PREDOMINANTE- MENTE VASCO/A	EUSKAL HERRITARRA BEZAIN ESPANIARRA TANTO VASCO/A COMO ESPAÑOL/A	BATEZ ERE ESPANIARRA PREDOMINANTE- MENTE ESPAÑOL/A	EAJ- PNV	PSE- EE	PP	EB	EA	ARALAR	EZKER ABERTZALEKO BESTE BATZUK OTROS DE LA IZQUIERDA ABERTZALE	UA	BESTE ALDERDIAK OTROS PARTIDOS	DENAK BERDIN TODOS POR IGUAL	BAT ERE EZ NINGUNO	Ed-Ee Ns-Nc
GEHIEN BAT ADOS / MÁS BIEN DE ACUERDO .....	93	61	43	90	55	41	88	95	92	98	55	65	57	64	54
EZ ADOS EZ KONTRA / NI DE ACUERDO NI EN DESACUERDO*	3	13	13	3	13	11	6	3	1	1	12	7	4	14	15
GEHIEN BAT KONTRA / MÁS BIEN EN DESACUERDO .....	2	18	34	4	22	43	4	2	2	0	29	3	13	12	13
Ed-Ee / Ns-Nc .....	3	8	10	3	10	5	2	1	4	0	4	25	27	10	19
(EHUNEKO BERTIKALAK) / (PORCENTAJES VERTICALES)	100	100	100	100	100	100	100	100	100	100	100	100	100	100	100

\* ERANTZUN AUKERA HORI EZ ZITAZIEN INKSTATUEI IRAKURRI / ESA OPCIÓN DE RESPUESTA NO SE LEÍA A LOS ENCUESTADOS/AS

Gipuzkoan, gizonen artean, adinean behera egin ahala, ezkererako joera eta euskal herriar sentimendua handitu ahala eta alderdi abertzaleetako jarraitzaileen artean Euskal Herriak Europan estatu libre eta independentea izateko eskubidea duela baieztapenarekin adostasun handiagoa dago.

PP-ko jarraitzaileak nabarmendu dira goiko baieztapenarekin oso kontra daudelako, PSE-EE-ko jarraitzaileen artean ere laurden bat kontra dago.

En Gipuzkoa, los hombres, a medida que desciende la edad, aumenta la tendencia hacia la izquierda y el sentimiento vasco y entre las y los simpatizantes de los partidos nacionalistas aumenta el acuerdo con que el País Vasco tiene derecho a ser un estado libre e independiente en Europa.

Las y los simpatizantes de PP destacan porque están muy en desacuerdo con la afirmación anterior, también lo está una cuarta parte entre las y los del PSE-EE.

## Jarrera politikoak / Actitudes políticas

### Euskal Herriaren eskubideei buruzko iritzia / Opiniones sobre los derechos del País Vasco

(KOLEKTIBOKA II / POR COLECTIVOS II)

**EUSKAL HERRIAK ESKUBIDEA DU EUROPA N ESTADU LIBRE ETA INDEPENDENTEA IZATEKO /**  
**EL PAÍS VASCO TIENE DERECHO A SER UN ESTADO LIBRE E INDEPENDIENTE EN EUROPA**

	2005EKO URTARRILA ENERO 2005	LURRALDEA / TERRITORIO			SEXUA / SEXO		ADIN TALDEAK / GRUPOS DE EDAD				EZKER-ESKUI N ARDATZA EJE IZQUIERDA-DERECHA			
		ARABA	BIZKAIA	GIPUZKOA	GIZONEZKOA VARÓN	EMAKUMEZKOA MUJER	18-29	30-45	46-64	≥65	EZKERRA IZQUIERDA	ZENTROA CENTRO	ESKUI NA DERECHA	ED-EE NS-NC
GEHIEN BAT ADOS / MÁS BIEN DE ACUERDO .....	53	46	50	60	57	48	62	55	50	42	62	49	36	37
EZ ADOS EZ KONTRA / NI DE ACUERDO NI EN DESACUERDO*	13	13	13	12	10	15	11	14	12	14	11	12	13	18
GEHIEN BAT KONTRA / MÁS BIEN EN DESACUERDO .....	26	32	28	21	25	27	20	23	30	31	20	33	48	25
ED-EE / NS-NC .....	9	8	9	8	8	10	6	8	8	14	7	6	3	19
(EHUNEKO BERTIKALAK) / (PORCENTAJES VERTICALES) .....	100	100	100	100	100	100	100	100	100	100	100	100	100	100

	EUSKAL HERRITAR-ESPANIAR ARDATZA EJE VASCO-ESPAÑOL			BEGIKOTASUN POLITIKOA / SIMPATÍA POLÍTICA											
	BATEZ ERE EUSKAL HERRITARRA PREDOMINANTE- MENTE VASCO/A	EUSKAL HERRITARRA BEZAIN ESPANIARRA TANTO VASCO/A COMO ESPAÑOL/A	BATEZ ERE ESPANIARRA PREDOMINANTE- MENTE ESPAÑOL/A	EAJ- PNV	PSE- EE	PP	EB	EA	ARALAR	EZKER ABERTZALEKO BESTE BATZUK OTROS DE LA IZQUIERDA ABERTZALE	UA	BESTE ALDERDI AK OTROS PARTIDOS	DENAK BERDIN TODOS POR IGUAL	BAT ERE EZ NINGUNO	ED-EE NS-NC
GEHIEN BAT ADOS / MÁS BIEN DE ACUERDO .....	82	26	13	76	20	12	53	82	86	98	6	44	32	37	32
EZ ADOS EZ KONTRA / NI DE ACUERDO NI EN DESACUERDO*	7	19	14	10	15	14	16	1	3	1	36	7	12	22	19
GEHIEN BAT KONTRA / MÁS BIEN EN DESACUERDO .....	6	44	61	10	52	70	24	10	6	0	54	24	31	28	25
ED-EE / NS-NC .....	4	11	11	4	14	4	7	6	5	1	4	25	25	14	24
(EHUNEKO BERTIKALAK) / (PORCENTAJES VERTICALES)	100	100	100	100	100	100	100	100	100	100	100	100	100	100	100

\* ERANTZUN AUKERA HORI EZ ZITAIEN INKSTATUEI IRAKURRI / ESA OPCIÓN DE RESPUESTA NO SE LEÍA A LOS ENCUESTADOS/AS

Gipuzkoan, gizonen eta alderdi abertzaleetako jarraitzaileen artean euskal herritarrek Euskal Herriaren etorkizuna erabakitzeke eskubidea dutela baieztapenarekin adostasun handiagoga dago. Halaber, adinean behera egin ahala, ezkererako joera eta euskal herritar sentimendua handitu ahala ere, iritzi hori dutenen ehunekoak gora egiten du.

PP-ko jarraitzaileak nabarmendu dira goiko baieztapenarekin gehienbat kontra daudenak ados daudenak baino gehiago diren talde bakarra izateagatik.

En Gipuzkoa, a medida que desciende la edad, a medida que aumenta la tendencia hacia la izquierda y el sentimiento vasco y, entre las y los simpatizantes de los partidos nacionalistas vascos y Ezker Batua aumenta el acuerdo con que la ciudadanía vasca tiene derecho a decidir el futuro del País Vasco.

Las y los simpatizantes del PP destacan porque son el único colectivo donde son más quienes están en desacuerdo que de acuerdo con la anterior afirmación.

## Jarrera politikoak / Actitudes políticas

### Euskal Herriaren eskubideei buruzko iritzia / Opiniones sobre los derechos del País Vasco

(KOLEKTIBOKA III / POR COLECTIVOS III)

EUSKAL HERRIA NAZIO BAT DA / EL PAÍS VASCO ES UNA NACIÓN														
	2005EKO URTARRILA ENERO 2005	LURRALDEA / TERRITORIO			SEXUA / SEXO		ADIN TALDEAK / GRUPOS DE EDAD				EZKER-ESKUIN ARDATZA EJE IZQUIERDA-DERECHA			
		ARABA	BIZKAIA	GIPUZKOA	GIZONEZKOA VARÓN	EMAKUMEZKOA MUJER	18-29	30-45	46-64	≥65	EZKERRA IZQUIERDA	ZENTROA CENTRO	ESKUINA DERECHA	Ed-Ee Ns-Nc
GEHIEN BAT ADOS / MÁS BIEN DE ACUERDO .....	44	37	42	50	49	39	47	47	43	37	53	39	32	29
EZ ADOS EZ KONTRA / NI DE ACUERDO NI EN DESACUERDO*	13	12	13	12	11	15	12	13	12	14	11	12	10	18
GEHIEN BAT KONTRA / MÁS BIEN EN DESACUERDO .....	32	40	32	28	31	33	30	31	34	33	26	39	53	33
Ed-Ee / Ns-Nc .....	12	11	13	10	10	13	11	9	11	16	10	10	5	21
(EHUNEKO BERTIKALAK) / (PORCENTAJES VERTICALES) .....	100	100	100	100	100	100	100	100	100	100	100	100	100	100

	EUSKAL HERRITAR-ESPANIAR ARDATZA EJE VASCO-ESPAÑOL			BEGIKOTASUN POLITIKOA / SIMPATÍA POLÍTICA											
	BATEZ ERE EUSKAL HERRITARRA PREDOMINANTE- MENTE VASCO/A	EUSKAL HERRITARRA BEZAIN ESPANIARRA TANTO VASCO/A COMO ESPAÑOL/A	BATEZ ERE ESPANIARRA PREDOMINANTE- MENTE ESPAÑOL/A	EAJ- PNV	PSE- EE	PP	EB	EA	ARALAR	EZKER ABERTZALEKO BESTE BATZUK OTROS DE LA IZQUIERDA ABERTZALE	UA	BESTE ALDERDIAK OTROS PARTIDOS	DENAK BERDIN TODOS POR IGUAL	BAT ERE EZ NINGUNO	Ed-Ee Ns-Nc
GEHIEN BAT ADOS / MÁS BIEN DE ACUERDO .....	75	15	7	66	9	8	38	70	82	95	0	27	21	27	28
EZ ADOS EZ KONTRA / NI DE ACUERDO NI EN DESACUERDO*	8	17	13	9	15	10	16	12	4	2	0	17	19	20	21
GEHIEN BAT KONTRA / MÁS BIEN EN DESACUERDO .....	10	53	69	16	64	75	32	15	6	2	83	31	29	33	25
Ed-Ee / Ns-Nc .....	7	14	11	8	12	7	13	4	8	0	17	25	31	20	26
(EHUNEKO BERTIKALAK) / (PORCENTAJES VERTICALES)	100	100	100	100	100	100	100	100	100	100	100	100	100	100	100

\* ERANTZUN AUKERA HORI EZ ZITAZIEN INKSTATUEI IRAKURRI / ESA OPCIÓN DE RESPUESTA NO SE LEÍA A LOS ENCUESTADOS/AS

Gipuzkoan, gizonen artean, adinean behera egin ahala, ezkererako joera eta euskal herritar sentimendua handitu ahala eta alderdi abertzaleetako jarraitzaileen artean (batez ere ezker abertzalekoen artean) Euskal Herria nazio bat da baieztapenarekin adostasun handiagoa dago.

Batez ere espainiar sentitzen direnak, PP-ko eta PSE-EE-ko jarraitzaileak nabarmendu dira goiko baieztapenaren gehien bat kontra daudelako.

En Gipuzkoa, los hombres, a medida que desciende la edad, aumenta la tendencia hacia la izquierda y el sentimiento vasco y entre las y los simpatizantes de los partidos nacionalistas (especialmente las y los de la izquierda abertzale) aumenta el acuerdo con que el País Vasco es una nación.

Quienes se sienten predominantemente españoles, las y los simpatizantes del PSE-EE y del PP destacan porque están más bien en desacuerdo con la afirmación anterior.

## **B- Egoeraren balorazioa / Valoración de la situación**

- **Euskadiko eta Estatuko egoera orokorra / Situación general en el País Vasco y en el Estado**
- **Euskadiko Autonomia Erkidegoaren azken lau urtetako bilakaera / Evolución de la CAPV en los últimos cuatro años**
- **Euskadiko arazo nagusiak / Problemas principales del País Vasco**
- **Administrazioarekiko poztasun maila / Satisfacción con la administración**
- **Erakunde boteretsuenak Espainian eta Euskadin / Instituciones más poderosas en España y en el País Vasco**
- **Bizimodu maila Estatuarekin alderatuz / El nivel de vida respecto al Estado**
- **Bizitzeko nahiago den tokia / Preferencia por el lugar de residencia**

## Egoeraren balorazioa / Valoración de la situación

### Euskadiko eta Estatuko egoera orokorra / Situación general en el País Vasco y en el Estado

(GUZTIZKOAK / TOTALES)

Ondoren, 0-tik 10-erako eskala erabiliz (0-ak gauzak oso gaizki doazela esan nahi du, eta 10-ak oso ongi), gaur egun nola doaz gauzak Euskadin zure ustez? Eta nola doaz gauzak Espainiako Estatuan?

A continuación, utilizando una escala de 0 a 10 puntos, en la que el 0 significa que las cosas van muy mal, y el 10 significa que las cosas van muy bien, en general, ¿cómo cree que marchan actualmente las cosas en el País Vasco? ¿Y a nivel de todo el Estado cómo cree que marchan ahora las cosas?

	1995	1996	1997	1998	1999	2000	2001	2002	2003	2004	2005EKO URTARRILA ENERO 2005
EUSKADIN / EN EL PAÍS VASCO .....	4.5	5.0	5.0	5.5	6.1	5.3	5.0	5.3	5.8	5.9	5.9
ESTATUAN / EN EL ESTADO ESPAÑOL.....	3.2	4.4	4.9	5.0	5.3	5.0	4.7	4.9	4.4	4.9	5.2

Herritarrei Euskadiko gaur egungo egoera 0tik 10era baloratzeko eskatu zaienean honako puntuazioa eman digute: 5.9.

Iazko urteko balorazio bera eman zaio aurten ere Euskadiko egoerari, azken urteetan izandako igoerari eutsiz.

Estatuko egoerari dagokion puntuazioa baxuagoa da: 5,2.

Estatuko egoerari buruzko iritzia hobetu da izartzik hona, oraindik Euskadiko egoerari buruzkoa baino okerragoa bada ere.

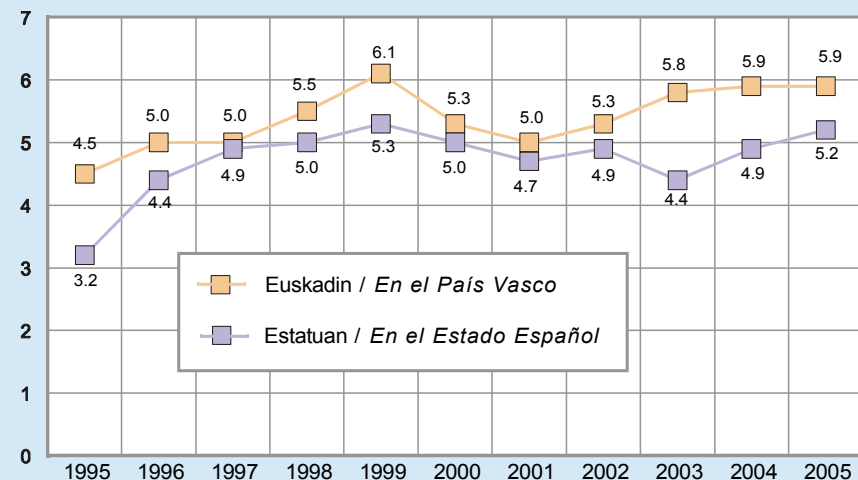
Cuando se ha solicitado a la ciudadanía que valoren la situación actual del País Vasco en una escala de 0 a 10 se ha obtenido la siguiente puntuación: 5.9.

La valoración actual sobre la situación del País Vasco es la misma que la del año pasado, manteniendo la mejora obtenida en los últimos años.

La puntuación respecto a la situación del Estado español es más baja: 5.2.

La opinión sobre la situación en el Estado ha mejorado en el último año, aunque sigue siendo peor que la del País Vasco.

### Euskadiko eta Estatuko egoera orokorra / Situación general en el País Vasco y en el Estado



## Egoeraren balorazioa / Valoración de la situación

### Euskadiko eta Estatuko egoera orokorra / Situación general en el País Vasco y en el Estado

(KOLEKTIBOKA / POR COLECTIVOS)

Ondoren, 0-tik 10-erako eskala erabiliz (0-ak gauzak oso gaizki doazela esan nahi du, eta 10-ak oso ongi), gaur egun nola doaz gauzak Euskadin zure ustez? Eta nola doaz gauzak Espainiako Estatuan?

A continuación, utilizando una escala de 0 a 10 puntos, en la que el 0 significa que las cosas van muy mal, y el 10 significa que las cosas van muy bien, en general, ¿cómo cree que marchan actualmente las cosas en el País Vasco? ¿Y a nivel de todo el Estado cómo cree que marchan ahora las cosas?

	2005EKO URTARRILA ENERO 2005	LURRALDEA / TERRITORIO			SEXUA / SEXO		ADIN TALDEAK / GRUPOS DE EDAD				EZKER-ESKUIA ARDATZA EJE IZQUIERDA-DERECHA			
		ARABA	BIZKAIA	GIPUZKOA	GIZONEZKOA VARÓN	EMAKUMEZKOA MUJER	18-29	30-45	46-64	≥65	EZKERRA IZQUIERDA	ZENTROA CENTRO	ESKUIA DERECHA	Ed-EE Ns-Nc
EUSKADIN / EN EL PAÍS VASCO .....	5.9	5.5	6.0	5.8	6.0	5.8	6.1	5.8	5.8	5.8	6.0	5.9	5.6	5.7
ESTATUAN / EN EL ESTADO ESPAÑOL .....	5.2	5.2	5.3	4.9	5.2	5.2	5.2	5.1	5.1	5.2	5.1	5.4	5.2	5.2

	EUSKAL HERRITAR-ESPAINIAR ARDATZA EJE VASCO-ESPAÑOL			BEGIKOTASUN POLITIKOA / SIMPATÍA POLÍTICA											
	BATEZ ERE EUSKAL HERRITARRA PREDOMINANTE- MENTE VASCO/A	EUSKAL HERRITARRA BEZAIN ESPAINIARRA TANTO VASCO/A COMO ESPAÑOL/A	BATEZ ERE ESPAINIARRA PREDOMINANTE- MENTE ESPAÑOL/A	EAJ- PNV	PSE- EE	PP	EB	EA	ARALAR	EZKER ABERTZALEKO BESTE BATZUK OTROS DE LA IZQUIERDA ABERTZALE	UA	BESTE ALDERDIAK OTROS PARTIDOS	DENAK BERDIN TODOS POR IGUAL	BAT ERE EZ NINGUNO	Ed-EE Ns-Nc
EUSKADIN / EN EL PAÍS VASCO .....	6.2	5.6	5.4	6.4	5.6	5.4	6.1	6.2	6.0	5.4	4.9	4.1	6.1	5.7	5.4
ESTATUAN / EN EL ESTADO ESPAÑOL .....	4.8	5.4	5.7	5.0	5.8	5.7	5.4	4.7	4.8	4.0	5.4	2.9	5.9	5.3	4.9

Aztertutako talde guztietan Euskadiko eta Estatuko egoerak oniritzia lortu du (bost puntutik gora), Estatuko egoerak zenbait kolektibotan izan ezik.

Euskadiko egoera okerren ikusten dutenak batez ere espainiar sentitzen direnak eta PP-ko eta ezker abertzaleko beste talde batzuen jarraitzaileak dira, beti ere oniritzia lortzen dutelarik.

Estatuko egoera okerren ikusten dutenak berriz, ezker abertzaleko beste talde batzuetako jarraitzaileak dira.

Kolektibo gehienetan Estatuko egoera EAEkoa baino okerrago ikusten dute, salbu eta batez ere espainiar sentitzen direnek eta PSE-EE-ko eta PP-ko jarraitzaileak.

En todos los colectivos estudiados las situaciones del País Vasco y del Estado logran el aprobado (más de cinco puntos), excepto en la valoración referida a la situación estatal en algunos colectivos.

Quienes tienen peor opinión sobre la situación del País Vasco son quienes se sienten preferentemente españoles y las y los simpatizantes del PP y otros grupos de la izquierda abertzale, aunque siempre logra el aprobado.

Quienes tienen peor opinión sobre la situación del Estado son quienes simpatizan con otros grupos de la izquierda abertzale.

En casi todos los colectivos valoran peor la situación del Estado que la del País Vasco, salvo quienes se sienten preferentemente españoles y quienes simpatizan con el PSE-EE o PP.



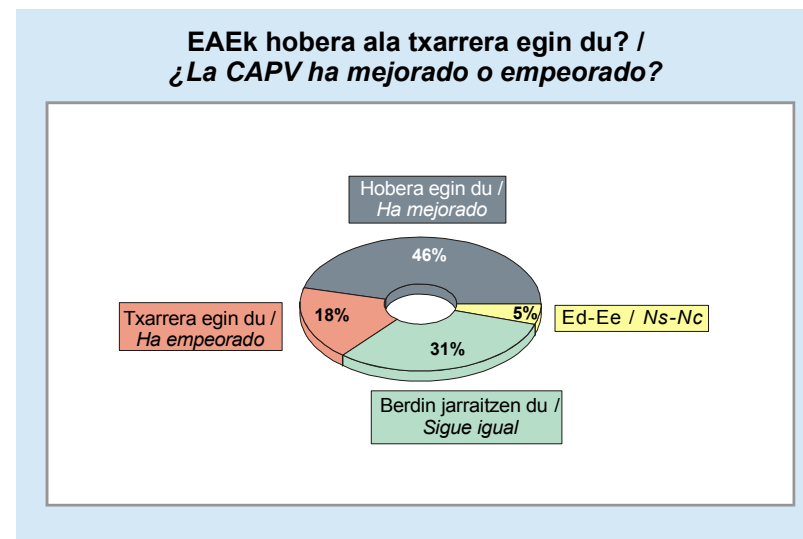
## Egoeraren balorazioa / Valoración de la situación

### Euskadiko Autonomia Erkidegoaren azken lau urteetako bilakaera / Evolución de la CAPV en los últimos cuatro años

(GUZTIZKOAK / TOTALES)

Azken lau urteotan, zure ustez Euskadiko Komunitate Autonomoak (EAEk) hobera ala txarrera egin du? ¿En los últimos cuatro años cree ud. que la Comunidad Autónoma del País Vasco ha mejorado o ha empeorado?		
	2005EKO URTARRILA ENERO 2005	2004KO OTSAILA * FEBRERO 2004*
HOBERA EGIN DU / HA MEJORADO.....	46	47
TXARRERA EGIN DU / HA EMPEORADO.....	18	22
BERDIN JARRAITZEN DU / SIGUE IGUAL.....	31	28
ED-EE / NS-NC.....	5	3
(EHUNEKO BERTIKALAK) / (PORCENTAJES VERTICALES).....	100	100

\* CIS (CENTRO DE INVESTIGACIONES SOCIOLOGICAS): 2.572. IKERKETA: "CIUDADANOS ANTE LA POLÍTICA II", 2004KO IRAILA / CIS (CENTRO DE INVESTIGACIONES SOCIOLOGICAS): ESTUDIO Nº 2.572: "CIUDADANOS ANTE LA POLÍTICA II", SEPTIEMBRE 2004



la biztanleen erdiak (%46k) uste du azken lau urteetan EAEk hobera egin duela, %31k berdin jarraitzen duela uste dute eta %18k txarrera egin duela. Honela, onera egin duela uste dutenak txarrera egin duela uste dutenen bikoitza baino gehiago dira.

Euskadik izan duen bilakaerari dagokionez, iaz jasotako datuak oraingoekin alderatuta ez dugu alde aipagarririk nabari.

Casi la mitad de la población (46%) considera que la CAPV ha mejorado en los últimos cuatro años, el 31% que sigue igual y el 18% que ha empeorado. De este modo, quienes creen que ha mejorado son más del doble que quienes creen que ha empeorado.

Respecto a la evolución que ha sufrido el País Vasco y comparando los datos actuales con los del año pasado, no se observan diferencias destacables.

## Egoeraren balorazioa / Valoración de la situación

### Euskadiko Autonomia Erkidegoaren azken lau urteetako bilakaera / Evolución de la CAPV en los últimos cuatro años

(KOLEKTIBOKA / POR COLECTIVOS)

Azken lau urteotan, zure ustez Euskadiko Komunitate Autonomoak (EAEK) hobera ala txarrera egin du?

¿En los últimos cuatro años cree ud. que la Comunidad Autónoma del País Vasco ha mejorado o ha empeorado?

	2005EKO URTARRILA ENERO 2005	LURRALDEA / TERRITORIO			SEXUA / SEXO		ADIN TALDEAK / GRUPOS DE EDAD				EZKER-ESKUIN ARDATZA EJE IZQUIERDA-DERECHA			
		ARABA	BIZKAIA	GIPUZKOA	GIZONEZKOA VARÓN	EMAKUMEZKOA MUJER	18-29	30-45	46-64	≥65	EZKERRA IZQUIERDA	ZENTROA CENTRO	ESKUINA DERECHA	Ed-Ee Ns-Nc
HOBERA EGIN DU / HA MEJORADO .....	46	40	47	48	48	45	47	46	44	49	47	49	41	44
TXARRERA EGIN DU / HA EMPEORADO .....	18	26	18	16	18	18	15	17	22	19	17	17	32	18
BERDIN JARRAITZEN DU / SIGUE IGUAL .....	31	27	30	33	30	31	32	32	30	27	32	31	23	31
Ed-Ee / Ns-Nc .....	5	6	6	3	4	6	6	4	5	5	5	4	4	7
(EHUNEKO BERTIKALAK) / (PORCENTAJES VERTICALES) .....	100	100	100	100	100	100	100	100	100	100	100	100	100	100

	EUSKAL HERRITAR-ESPANIAR ARDATZA EJE VASCO-ESPAÑOL			BEGIKOTASUN POLITIKOA / SIMPATÍA POLÍTICA											
	BATEZ ERE EUSKAL HERRITARRA PREDOMINANTE- MENTE VASCO/A	EUSKAL HERRITARRA BEZAIN ESPANIARRA TANTO VASCO/A COMO ESPAÑOL/A	BATEZ ERE ESPANIARRA PREDOMINANTE- MENTE ESPAÑOL/A	EAJ- PNV	PSE- EE	PP	EB	EA	ARALAR	EZKER ABERTZALEKO OTROS DE LA IZQUIERDA ABERTZALE	UA	BESTE ALDERDIAK OTROS PARTIDOS	DENAK BERDIN TODOS POR IGUAL	BAT ERE EZ NINGUNO	Ed-Ee Ns-Nc
HOBERA EGIN DU / HA MEJORADO .....	53	38	41	60	39	35	47	55	42	41	38	43	33	35	51
TXARRERA EGIN DU / HA EMPEORADO .....	14	22	27	10	25	38	11	15	15	23	43	7	9	19	21
BERDIN JARRAITZEN DU / SIGUE IGUAL .....	28	35	28	25	31	21	35	26	40	34	19	51	49	40	22
Ed-Ee / Ns-Nc .....	4	5	4	5	5	5	7	5	3	2	0	0	9	5	7
(EHUNEKO BERTIKALAK) / (PORCENTAJES VERTICALES) .....	100	100	100	100	100	100	100	100	100	100	100	100	100	100	100

Aztertutako talde guztietan gehiago dira azken lau urteetan Euskadik hobera egin duela uste dutenak txarrera egin duela uste dutenak baino, salbu PP-ko jarraitzaileen artean.

Uste hori hedatuago dago bizkaitarren eta gipuzkoarren artean, ezker edo zentrokoeen artean, batez ere euskal herritar sentitzen direnen artean eta EAJ-ko eta EA-ko jarraitzaileen artean ere.

En todos los colectivos analizados son más quienes creen que en los últimos cuatro años Euskadi ha mejorado que quienes creen que ha empeorado, excepto entre las y los simpatizantes del PP.

Esta opinión es aún más compartida por las y los vizcaínos y guipuzcoanos, las y los de izquierda o centro, quienes se sienten preferentemente vascos y quienes simpatizan con el PNV y EA.

## Egoeraren balorazioa / Valoración de la situación

### Euskadiko arazo nagusiak / Principales problemas del País Vasco

(GUZTIZKOAK I / TOTALES I)

Zure ustez zeintzuk dira momentu honetan Euskadiko bi arazorik garrantzitsuenak?\*

¿Cuáles cree Ud. que son los dos principales problemas a los que se enfrenta el País Vasco en este momento?\*

	EAE / CAPV 2005 URTARRILA ENERO 2005	EUROPAR BATASUNA / UNIÓN EUROPEA 2004KO URRIA-AZAROA / OCTUBRE-NOVIEMBRE 2004**												
		EB 25 UE 25	BELGIKA BÉLGICA	DANIMARKA DINAMARCA	ALEMANIA ALEMANIA	GREZIA GRECIA	ESPAÑIA ESPAÑA	FRANTZIA FRANCIA	IRLANDA IRLANDA	ITALIA ITALIA	LUXENBURGO LUXEMBURGO	HERBEHEREAK PAÍSES BAJOS	AUSTRIA AUSTRIA	PORTUGAL PORTUGAL
ETXEBIZITZA / VIVIENDA .....	43	4	6	5	0	1	15	6	13	1	17	1	1	
TERRORISMOA / TERRORISMO.....	42	16	6	20	4	2	59	10	6	17	10	12	5	
LANGABEZIA / PARO.....	37	46	55	35	75	69	30	51	10	31	46	19	52	
PREZIOEN IGOERA, INFLAZIOA / INCREMENTO DE PRECIOS, INFLACIÓN .....	15	16	15	3	9	23	11	21	30	29	18	3	23	
EGOERA EKONOMIKOA / SITUACIÓN ECONÓMICA.....	11	27	26	11	42	39	12	24	7	31	16	53	23	
DELINKUENTZIA, INSEGURITATEA / DELINCUENCIA, INSEGURIDAD .....	11	24	23	31	18	19	16	27	39	23	14	30	24	

	FINLANDIA FINLANDIA	SUEZIA SUECIA	ERRESUMA BATUA REINO UNIDO	(HEGO) ZIPRE CHIPRE (SUR)	TXEKIAR ERREPUBLIKA REPÚBLICA CHECA	ESTONIA ESTONIA	HUNGARIA HUNGRIA	LETONIA LETONIA	LITUANIA LITUANIA	MALTA MALTA	POLONIA POLONIA	ESLOVAKIA ESLOVAQUIA	ESLOVENIA ESLOVENIA
ETXEBIZITZA / VIVIENDA .....	2	2	7	1	5	2	8	7	3	4	1	4	10
TERRORISMOA / TERRORISMO.....	5	6	28	3	4	2	5	2	3	2	6	4	3
LANGABEZIA / PARO.....	61	44	9	9	54	37	47	33	45	42	74	59	48
PREZIOEN IGOERA, INFLAZIOA / INCREMENTO DE PRECIOS, INFLACIÓN.....	14	2	5	41	14	24	27	45	27	21	14	23	27
EGOERA EKONOMIKOA / SITUACIÓN ECONÓMICA.....	13	25	8	36	31	24	33	24	27	46	28	32	30
DELINKUENTZIA, INSEGURITATEA / DELINCUENCIA, INSEGURIDAD.....	20	35	27	44	43	43	23	21	50	13	28	23	21

\* EHUNEKOEN BATURA EZ DA 100 BI ERANTZUN EMAN AHAL ZIRELAKO. / LA SUMA DE LOS PORCENTAJES NO ES 100 PORQUE SE PODÍAN DAR DOS RESPUESTAS.

\*\* EUROPAKO BATZORDEA (2004): EUROBAROMETRO 62, 2004KO URRIA-AZAROA. / COMISIÓN EUROPEA (2004): EUROBAROMETRO 62, OCTUBRE-NOVIEMBRE 2004.

Europan galdetu diren arazo berdinez EAEn ere galdetuta, etxebizitza eta terrorismoa dira EAEko herritarrentzat arazo nagusienak (%43 eta %42, hurrenez hurren), hirugarrenik langabezia aipatu dute (%37k). Atzetik datoz prezioen igoera, inflazioa (%15ek), egoera ekonomikoa (%11k) eta delinkuentzia, seguritate eza (%11k).

Europar Batasunean (EB 25) etxebizitza %4k soilik aipatu dute Euskadin %43k aipatu duten bitartean, eta terrorismoa ere askoz gutxiagok (%16k). Gainera, herrialde bakar batean ere ez da etxebizitza lehenengo arazoa, eta terrorismoa ere ez da lehen postuetan agertzen (salbu Espainian, lehen arazoa baita). Aldiz, langabezia EB 25ean Euskadin baino gehiagok aipatu dute (%46k) eta herrialde gehienetan arazorik garrantzitsuen da. Halaber, egoera ekonomikoa eta delinkuentzia, seguritate eza gehiago aipatu dituzte europarrek euskal herritarrek baino (zenbait herrialdeetan lehen arazoak dira).

Preguntada la ciudadanía de la CAPV sobre los mismos problemas que en Europa, la vivienda y el terrorismo son los principales problemas mencionados por la ciudadanía de la CAPV (43% y 42%, respectivamente), en tercer lugar citan el paro (37%). Continúan por detrás, el incremento de precios, la inflación (15%), la situación económica (11%) y la delincuencia, inseguridad (11%).

En la Unión Europea (UE 25) sólo el 4% mencionan la vivienda mientras en el País Vasco es el 43% y, el terrorismo también es mucho menos citado (16%). Además, en ningún otro país la vivienda es el primer problema y el terrorismo tampoco ocupa los primeros puestos (salvo en España donde es el principal problema). Por el contrario, en UE 25 se cita más el paro que en el País Vasco (46%) siendo el problema principal en la mayoría de los países. Asimismo, la situación económica y la delincuencia, la inseguridad son más mencionados por las y los europeos que por las y los vascos (en algunos países incluso son el primer problema).

## Egoeraren balorazioa / Valoración de la situación

### Euskadiko arazo nagusiak / Principales problemas del País Vasco

(GUZTIZKOAK II / TOTALES II)

Zure ustez zeintzuk dira momentu honetan Euskadiko bi arazorik garrantzitsuenak?\*

¿Cuáles cree Ud. que son los dos principales problemas a los que se enfrenta el País Vasco en este momento?\*

	EAE / CAPV 2005 URTARRILA ENERO 2005	EUROPAR BATASUNA / UNIÓN EUROPEA 2004KO URRIA-AZAROA / OCTUBRE-NOVIEMBRE 2004**												
		EB 25 UE 25	BELGIKA BÉLGICA	DANIMARKA DINAMARCA	ALEMANIA ALEMANIA	GREZIA GRECIA	ESPAINIA ESPAÑA	FRANTZIA FRANCIA	IRLANDA IRLANDA	ITALIA ITALIA	LUXENBURGO LUXEMBURGO	HERBEHEREAK PAISES BAJOS	AUSTRIA AUSTRIA	PORTUGAL PORTUGAL
INMIGRAZIOA / INMIGRACIÓN .....	8	13	27	25	7	7	24	11	7	17	16	7	20	1
PENTSIOK / PENSIONES .....	6	12	16	5	12	9	5	11	4	9	9	25	20	11
ZERGAK / IMPUESTOS .....	3	7	11	6	7	3	2	5	5	16	2	1	4	7
PREZIOEN IGOERA, INFILAZIOA / PROTECCIÓN MEDIOAMBIENTE .....	2	3	5	12	1	2	2	7	4	1	4	2	3	1
HEZKUNTZA SISTEMA / SISTEMA EDUCATIVO .....	2	6	5	13	8	8	3	8	7	3	21	8	4	11
OSASUN SISTEMA / SISTEMA DE SALUD .....	2	16	6	20	13	14	3	13	58	5	11	29	9	23
DEFENTSA, KANPO POLITIKA / DEFENSA, POLÍTICA EXTERIOR .....	2	2	1	7	1	1	2	2	1	1	1	2	2	0
GARRAIO PUBLIKOA / TRANSPORTE PÚBLICO .....	1	2	3	2	1	1	1	1	4	4	10	2	6	1
BESTEAK / OTROS .....	7	1	1	0	1	1	2	0	1	1	1	4	1	2
Ed-Ee / Ns-Nc .....	1	1	0	1	0	0	2	0	1	0	1	0	1	1

	FINLANDIA FINLANDIA	SUEZIA SUECIA	ERRESUMA BATUA REINO UNIDO	(HEGO) ZIPRE CHIPRE (SUR)	TXEKIAR ERREPUBLIKA REPÚBLICA CHECA	ESTONIA ESTONIA	HUNGARIA HUNGRIA	LETONIA LETONIA	LITUANIA LITUANIA	MALTA MALTA	POLONIA POLONIA	ESLOVAKIA ESLOVAQUIA	ESLOVENIA ESLOVENIA
INMIGRAZIOA / INMIGRACIÓN .....	5	7	29	5	3	2	2	2	4	19	1	2	3
PENTSIOK / PENSIONES .....	10	2	24	1	8	12	13	13	10	14	6	11	12
ZERGAK / IMPUESTOS .....	17	8	7	10	6	8	7	5	11	8	4	3	11
PREZIOEN IGOERA, INFILAZIOA / PROTECCIÓN MEDIOAMBIENTE .....	5	11	5	2	1	3	3	1	1	12	1	1	2
HEZKUNTZA SISTEMA / SISTEMA EDUCATIVO .....	5	12	10	4	2	8	3	8	4	2	2	4	4
OSASUN SISTEMA / SISTEMA DE SALUD .....	36	41	24	8	17	26	24	30	11	5	28	25	17
DEFENTSA, KANPO POLITIKA / DEFENSA, POLÍTICA EXTERIOR .....	3	2	8	6	1	3	0	1	0	1	1	1	4
GARRAIO PUBLIKOA / TRANSPORTE PÚBLICO .....	1	1	3	4	2	0	2	1	0	4	1	1	2
BESTEAK / OTROS .....	0	1	1	20	1	2	2	4	1	5	0	1	3
Ed-Ee / Ns-Nc .....	0	0	2	0	3	1	1	0	1	1	1	3	0

\* EHUNEKOEN BATURA EZ DA 100 BI ERANTZUN EMAN AHAL ZIRELAKO. / LA SUMA DE LOS PORCENTAJES NO ES 100 PORQUE SE PODÍAN DAR DOS RESPUESTAS.

\*\* EUROPAKO BATZOREDEA (2004) :EUROBAROMETRO 62, 2004KO URRIA-AZAROA. / COMISIÓN EUROPEA(2004): EUROBAROMETRO 62, OCTUBRE-NOVIEMBRE 2004.

European galdetu diren arazoekin jarraituz, ondoko arazoak biztanleen %10ek baino gutxiagok aipatu dituzte, hala: inmigrazioa (%8k), pentsioak (%6k), zergak (%3k), ingurumenaren babesa (%2k), hezkuntza sistema (%2k), osasun sistema (%2k), defentsa, kanpo politika (%2k), garraio publikoa (%1ek) eta besteak (%7k).

European inmigrazioa (%13k), pentsioak (%12k) eta osasun sistema (%16k) Euskadin baino gehiagok aipatu dituzte (osasun sistema Irlandan %58raino iristen da) eta gainontzeko arazoek antzeko ehunekoak jaso dituzte batean zein bestean.

Siguiendo con los problemas preguntados en Europa, los siguientes problemas son mencionados por menos del 10% de la población: inmigración (8%), pensiones (6%), impuestos (3%), protección del medioambiente (2%), sistema educativo (2%), sistema de salud (2%), defensa, política exterior (2%), transporte público (1%) y otros (7%).

En Europa se mencionan más la inmigración (13%), las pensiones (12%) y el sistema de salud (16%) que en Euskadi (el sistema de salud alcanza el 58% en Irlanda siendo el problema principal). El resto de problemas tienen un porcentaje similar de menciones en uno u otro territorio.

## Egoeraren balorazioa / Valoración de la situación

### Euskadiko arazo nagusiak / Principales problemas del País Vasco

(KOLEKTIBOKA I / POR COLECTIVOS I)

**Zure ustez zeintzuk dira momentu honetan Euskadiko bi arazorik garrantzitsuenak?\***

*¿Cuáles cree Ud. que son los dos principales problemas a los que se enfrenta el País Vasco en este momento?\**

	2005EKO URTARRILA ENERO 2005	LURRALDEA / TERRITORIO			SEXUA / SEXO		ADIN TALDEAK / GRUPOS DE EDAD				EZKER-ESKUIN ARDATZA EJE IZQUIERDA-DERECHA			
		ARABA	BIZKAIA	GIPUZKOA	GIZONEZKOA VARÓN	EMAKUMEZKOA MUJER	18-29	30-45	46-64	≥65	EZKERRA IZQUIERDA	ZENTROA CENTRO	ESKUINA DERECHA	ED-EE NS-NC
ETXEBIZITZA / VIVIENDA .....	43	50	37	50	45	42	62	48	37	25	48	36	35	40
TERRORISMOA / TERRORISMO .....	42	40	44	38	41	42	32	43	44	47	38	47	58	39
LANGABEZIA / PARO .....	37	25	43	30	37	36	40	35	39	32	37	36	32	37
PREZIOEN IGOERA, INFILAZIOA / INCREMENTO DE PRECIOS, INFLACIÓN .....	15	14	12	21	14	16	16	16	14	15	17	15	12	12
EGOERA EKONOMIKOA / SITUACIÓN ECONÓMICA.....	11	9	14	8	11	11	9	12	13	9	11	13	9	11
DELINKUENTZIA, INSEGURITATEA / DELINCUENCIA, INSEGURIDAD .....	11	13	13	7	10	12	8	10	12	15	9	13	16	13

\* EHUNEKOEN BATURA EZ DA 100 BI ERANTZUN EMAN AHAL ZIRELAKO. / LA SUMA DE LOS PORCENTAJES NO ES 100 PORQUE SE PODÍAN DAR DOS RESPUESTAS.

- Etxebizitza gehiago aipatu dute arabarrek eta gipuzkoarrek. Zenbat eta gazteago eta zenbat eta ezkererago jo, etxebizitza aipatzen dutenen ehunekoa igotzen da.
- 30 urtetik gora eta eskuinerako joera gehitu ahala, terrorismoaren aipamena gehitzen da. Ildo honetan, 46 urtetik gorakoentzat eta zentro edo eskuinekoentzat arazorik nagusia da.
- Langabezia gehiago aipatu dute bizkaitarrek eta 65 urtez azpikoek. Halaber, ezkererako joera gehitu ahala, aipatzen dutenen kopurua pixka bat gehitzen da.
- Prezio igoerak, inflazioak gehiago kezkatzen ditu gipuzkoarrek eta, zenbat eta ezkererago joan arazo honekin kezkatuen ehunekoa handitzen da.
- Egoera ekonomikoarekiko kezkarik handiena bizkaitarrek agertu dute.
- Delinkuentzia, segurtasunik eza Araban eta Bizkaian gehiago aipatu dute. Halaber, adinean gora egin ahala eta eskuinerako joera gehitu ahala, berau aipatzen dutenen ehunekoak gora egiten du.

- Las y los alaveses y guipuzcoanos mencionan más la vivienda. Cuanto más joven y más a la izquierda, aumenta el porcentaje de quienes mencionan el problema de la vivienda.
- A partir de los 30 años y a medida que aumenta la tendencia hacia la derecha, aumentan las menciones al terrorismo. En este sentido, el terrorismo es el problema principal para los mayores de 46 años y quienes se sitúan en el centro o la derecha.
- El paro es más citado por las y los vizcaínos y las y los menores de 65 años. Asimismo, a medida que aumenta la tendencia hacia la izquierda lo mencionan ligeramente más.
- La subida de precios, la inflación preocupan más a las y los guipuzcoanos, y cuanto más a la izquierda aumenta también el porcentaje de preocupados con este problema.
- La mayor preocupación respecto la situación económica la presentan las y los vizcaínos.
- En Araba y Bizkaia citan más la delincuencia, la falta de seguridad. Asimismo, a medida que asciende la edad y la tendencia hacia la derecha, asciende el porcentaje de quienes lo mencionan.

## Egoeraren balorazioa / Valoración de la situación

### Euskadiko arazo nagusiak / Principales problemas del País Vasco

(KOLEKTIBOKA II / POR COLECTIVOS II)

**Zure ustez zeintzuk dira momentu honetan Euskadiko bi arazorik garrantzitsuenak?\***

*¿Cuáles cree Ud. que son los dos principales problemas a los que se enfrenta el País Vasco en este momento?\**

	2005EKO URTARRILA ENERO 2005	EUSKAL HERRITAR-ESPAINIAR ARDATZA EJE VASCO-ESPAÑOL			BEGIKOTASUN POLITIKOA / SIMPATÍA POLÍTICA											
		BATEZ ERE EUSKAL HERRITARRA PREDOMINANTE- MENTE VASCO/A	EUSKAL HERRITARRA BEZAIN ESPAINIARRA TANTO VASCO/A COMO ESPAÑOL/A	BATEZ ERE ESPAINIARRA PREDOMINANTE- MENTE ESPAÑOL/A	EAJ- PNV	PSE- EE	PP	EB	EA	ARALAR	EZKER ABERTZALEKO BESTE BATZUK OTROS DE LA IZQUIERDA ABERTZALE	UA	BESTE ALDERDIAK OTROS PARTIDOS	DENAK BERDIN TODOS POR IGUAL	BAT ERE EZ NINGUNO	Ed-EE Ns-Nc
		ETXEBIZITZA / VIVIENDA .....	43	47	43	26	45	39	24	49	50	58	55	62	55	45
TERRORISMOA / TERRORISMO .....	42	33	49	57	39	51	62	42	45	23	14	26	24	48	42	46
LANGABEZIA / PARO .....	37	38	38	30	37	36	30	38	35	38	39	33	28	38	38	36
PREZIOEN IGOERA, INFLAZIOA / INCREMENTO DE PRECIOS, INFLACIÓN .....	15	16	15	14	16	15	16	16	12	14	23	12	14	8	12	13
EGOERA EKONOMIKOA / SITUACIÓN ECONÓMICA .....	11	13	9	11	11	11	10	6	6	10	13	15	15	19	15	6
DELINKUENTZIA, INSEGURITATEA / DELINCUENCIA, INSEGURIDAD .....	11	9	12	17	11	12	16	8	9	8	7	12	10	8	12	13

\* EHUNEKOEN BATURA EZ DA 100 BI ERANTZUN EMAN AHAL ZIRELAKO. / LA SUMA DE LOS PORCENTAJES NO ES 100 PORQUE SE PODÍAN DAR DOS RESPUESTAS.

Etxebizitza gehiago aipatu dute batez ere euskal herritarrek edo euskal herritar bezain espainiarrek. Aralarreko eta ezker abertzaleko beste talde batzuetako jarraitzaileek ere besteek baino gehiago aipatu dute eta PP-koek gutxien.

Terrorismoa gehiago aipatzen da espainiar nortasun sentimendua gehitu ahala (lehenengo arazo izateraino igoz). PSE-EE-ko (%51) eta PP-ko jarraitzaileek (%62) ere terrorismoa dute lehenengo arazotzat. Aldiz, ezker abertzaleko beste talde batzuetakoek nabarmentzen dira gutxien aipatu dutelako (%14).

Langabezia gutxiago aipatu dute batez era espainiarrek eta PP-ko jarraitzaileek (%30).

Prezio igoerak, inflazioak beste taldeetakoak baino gehiago kezkatu ditu ezker abertzaleko beste talde batzuetako jarraitzaileak.

Egoera ekonomikoarekiko kezkarik handiena alderdi bat ere gustuko ez dutenek agertu dute.

Espainiar nortasun sentimendua gehitu ahala, delinkuentzia, segurtasunik eza aipatzen dutenen ehunekoak igotzen da. Halaber, PP-ko jarraitzaileek besteek baino gehiago aipatu dute.

Quienes se sienten preferentemente vascos o tanto vascos como españoles mencionan más la vivienda. Las y los simpatizantes de Aralar y de otros grupos de la izquierda abertzale también lo han mencionado más que los demás y, las y los del PP menos.

A medida que aumenta el sentimiento de pertenencia español se cita más el terrorismo (alcanzando a ser el primer problema). También las y los simpatizantes del PSE-EE (51%) y del PP (62%) mencionan el terrorismo como primer problema. Por el contrario, las y los simpatizantes de otros grupos de la izquierda abertzale destacan por ser quienes menos lo mencionan (14%).

El paro es algo menos citado por quienes se sienten preferentemente españoles y quienes simpatizan con el PP (30%).

La subida de precios, la inflación preocupan más a las y los simpatizantes de otros grupos de la izquierda abertzale que al resto.

La mayor preocupación respecto a la situación económica la presentan quienes no simpatizan con ningún partido.

A medida que asciende el sentimiento de pertenencia español, asciende el porcentaje de quienes mencionan la delincuencia, la falta de seguridad. Asimismo, las y los simpatizantes del PP lo mencionan más que el resto.

## Egoeraren balorazioa / Valoración de la situación

### Euskadiko arazo nagusiak / Principales problemas del País Vasco

(KOLEKTIBOKA III / POR COLECTIVOS III)

**Zure ustez zeintzuk dira momentu honetan Euskadiko bi arazorik garrantzitsuenak?\***

*¿Cuáles cree Ud. que son los dos principales problemas a los que se enfrenta el País Vasco en este momento?\**

	2005EKO URTARRILA ENERO 2005	LURRALDEA / TERRITORIO			SEXUA / SEXO		ADIN TALDEAK / GRUPOS DE EDAD				EZKER-ESKUIN ARDATZA EJE IZQUIERDA-DERECHA			
		ARABA	BIZKAIA	GIPUZKOA	GIZONEZKOA VARÓN	EMAKUMEZKOA MUJER	18-29	30-45	46-64	≥65	EZKERRA IZQUIERDA	ZENTROA CENTRO	ESKUINA DERECHA	Ed-Ee Ns-Nc
INMIGRAZIOA / INMIGRACIÓN.....	8	14	6	7	8	8	8	9	5	7	6	12	8	
PENTSIOAK / PENSIONES.....	6	5	6	8	6	7	2	2	6	20	5	10	6	7
ZERGAK / IMPUESTOS.....	3	7	3	3	3	3	2	2	4	6	3	3	6	5
INGURUMENAREN BABESA / PROTECCIÓN MEDIOAMBIENTE.....	2	2	2	4	3	2	3	3	2	1	3	2	1	1
HEZKUNTZA SISTEMA / SISTEMA EDUCATIVO.....	2	4	2	2	3	2	3	3	2	1	3	2	2	2
OSASUN SISTEMA / SISTEMA DE SALUD.....	2	3	3	1	2	3	1	2	3	3	3	2	1	3
DEFENTSA, KANPO POLITIKA / DEFENSA, POLÍTICA EXTERIOR.....	2	2	1	2	1	2	3	2	1	3	2	3	2	1
GARRAIO PUBLIKOA / TRANSPORTE PÚBLICO.....	1	1	1	2	1	1	2	1	1	1	1	1	1	2
BESTEAK / OTROS.....	7	4	7	8	8	6	6	8	7	6	8	6	4	6
Ed-Ee / Ns-Nc.....	1	1	1	1	1	1	0	0	1	2	1	0	1	2

\* EHUNEKOEN BATURA EZ DA 100 BI ERANTZUN EMAN AHAL ZIRELAKO. / LA SUMA DE LOS PORCENTAJES NO ES 100 PORQUE SE PODÍAN DAR DOS RESPUESTAS.

Taula honetan agertzen diren arazoak herritarren %10ek baino gutxiagok aipatu dituzte taldeetako bakoitzean, salbu inmigrazioa Araban eta eskuinekoen artean eta pentsioak, 65 urte edo gehiago dituztenen artean eta zentrokoen artean. Gainontzeko arazoak oso jende gutxi aipatu dituzten arren, alde batzuk badaude. Honela:

- Zergak gehixeago aipatu dituzte arabarrek, 65 urte edo gehiagokoek eta eskuinean kokatzen direnek.
- Gipuzkoan ingurumenaren babesa besteetan baino gehiago aipatu dute.
- Hezkuntza sistemarekiko kezkarik handiena arabarrek agertu dute, adinean behera egin ahala ere ehunekoak gehitzen da.
- Osasun sistema aipatu dutenen ehunekoak igotzen da adinean gora egin ahala eta ezkerre-rako joera gehitu ahala.
- Beste arazoak gehiago aipatu dituzte bizkaitarrek eta gipuzkoarrek. Era berean, gehiago aipatzen dira ezkerre-rako joera gehitu ahala.

Los problemas mostrados en esta tabla son mencionados por menos del 10% en todos los colectivos, excepto la inmigración en Araba y entre las y los de derecha y las pensiones, entre quienes tienen 65 o más años y quienes se sitúan en el centro. El resto de problemas aunque son muy poco mencionados presentan algunas diferencias, en este sentido:

- Los impuestos son algo más mencionados por las y los alaveses, quienes tienen 65 o más años y quienes se sitúan a la derecha.
- En Gipuzkoa mencionan más que en el resto la protección del medio ambiente.
- La mayor preocupación por el sistema educativo lo tienen las y los alaveses, también aumenta a medida que desciende la edad.
- El porcentaje de quienes citan el sistema sanitario asciende a medida que asciende la edad y la tendencia hacia la izquierda.
- Las y los vizcaínos y guipuzcoanos mencionan más otros problemas. Asimismo, se mencionan más a medida que aumenta la tendencia hacia la izquierda.

## Egoeraren balorazioa / Valoración de la situación

### Euskadiko arazo nagusiak / Principales problemas del País Vasco

(KOLEKTIBOKA IV / POR COLECTIVOS IV)

**Zure ustez zeintzuk dira momentu honetan Euskadiko bi arazorik garrantzitsuenak?\***

*¿Cuáles cree Ud. que son los dos principales problemas a los que se enfrenta el País Vasco en este momento?\**

	2005EKO URTARRILA ENERO 2005	EUSKAL HERRITAR-ESPAINIAR ARDATZA EJE VASCO-ESPAÑOL			BEGIKOTASUN POLITIKOA / SIMPATÍA POLÍTICA											
		BATEZ ERE EUSKAL HERRITARRA PREDOMINANTE- MENTE VASCO/A	EUSKAL HERRITARRA BEZAIN ESPAINIARRA TANTO VASCO/A COMO ESPAÑOL/A	BATEZ ERE ESPAINIARRA PREDOMINANTE- MENTE ESPAÑOL/A	EAJ- PNV	PSE- EE	PP	EB	EA	ARALAR	EZKER ABERTZALEKO BESTE BATZUK OTROS DE LA IZQUIERDA ABERTZALE	UA	BESTE ALDERDIAK OTROS PARTIDOS	DENAK BERDIN TODOS POR IGUAL	BAT ERE EZ NINGUNO	Ed-Ee Ns-Nc
		INMIGRAZIOA / INMIGRACIÓN .....	8	7	8	6	8	6	12	12	9	8	6	6	0	1
PENTSIOAK / PENSIONES .....	6	6	6	11	9	5	9	5	7	3	3	6	0	7	6	6
ZERGAK / IMPUESTOS .....	3	3	3	6	3	4	6	3	4	9	3	7	8	2	2	5
INGURUMENAREN BABESA / PROTECCIÓN MEDIOAMBIENTE .....	2	3	2	1	2	1	0	4	2	11	5	0	8	0	3	1
HEZKUNTZA SISTEMA / SISTEMA EDUCATIVO .....	2	3	2	2	1	1	3	4	1	2	6	0	25	2	3	2
OSASUN SISTEMA / SISTEMA DE SALUD .....	2	2	2	4	2	4	0	0	3	0	3	0	0	2	2	2
DEFENTSA, KANPO POLITIKA / DEFENSA, POLÍTICA EXTERIOR .....	2	2	1	3	1	1	2	0	5	1	5	0	0	0	2	0
GARRAIO PUBLIKOA / TRANSPORTE PÚBLICO .....	1	1	2	1	2	1	0	0	0	1	1	0	0	0	2	1
BESTEAK / OTROS .....	7	8	6	5	7	6	4	6	8	7	11	7	14	13	7	6
Ed-Ee / Ns-Nc .....	1	1	0	1	1	1	0	0	1	0	1	6	0	0	2	1

\* EHUNEKOEN BATURA EZ DA 100 BI ERANTZUN EMAN AHAL ZIRELAKO. / LA SUMA DE LOS PORCENTAJES NO ES 100 PORQUE SE PODÍAN DAR DOS RESPUESTAS.

Taula honetan agertzen diren arazoak herritarren %10ek baino gutxiagok aipatu dituzte taldeetako bakoitzean. Alabaina salbuepenak badira: inmigrazioa PP-ko eta Ezker Batuko jarraitzaileen artean, pentsioak batez ere espainiarren artean, ingurumenaren babesa Aralarreko jarraitzaileen artean eta beste arazoak ezker abertzaleko beste talde batzuetako jarraitzaileen artean. Gainontzeko arazoak oso gutxi aipatu dituzten arren alde batzuk badaude:

- Zergak gehixeago aipatu dituzte batez ere espainiarrek eta Aralarreko jarraitzaileek.
- Hezkuntza sistemarekiko kezkarik handiena ezker abertzaleko beste talde batzuetako jarraitzaileek azaldu dute.
- Defentsa, kanpo politika besteek baino gehiago aipatu dute EA-ko eta ezker abertzaleko beste talde batzuetako jarraitzaileek

Los problemas mostrados en esta tabla son mencionados por menos del 10% en todos los colectivos. De cualquier forma, hay excepciones como la inmigración por quienes simpatizan con el PP y Ezker Batua, las pensiones por quienes se sienten preferentemente españoles, la protección del medio ambiente entre las y los simpatizantes de Aralar y otros problemas entre las y los de otros grupos de la izquierda abertzale. El resto de problemas aunque son muy poco mencionados presentan algunas diferencias:

- Los impuestos son algo más mencionados por quienes se sienten preferentemente españoles y las y los simpatizantes de Aralar.
- La mayor preocupación por el sistema educativo lo presentan quienes simpatizan con otros grupos de la izquierda abertzale.
- La defensa, la política exterior es más mencionada por las y los simpatizantes de EA y de otros grupos de la izquierda abertzale.



## Egoeraren balorazioa / Valoración de la situación

### Administrazioarekiko poztasun maila / Satisfacción con la administración

(GUZTIZKOAK / TOTALES)

Oro har, pozik zaude ala ez... Está Ud. satisfecho/a o insatisfecho/a con...											
	1995	1996	1997	1998	1999	2000	2001	2002	2003	2004	2005EKO URTARRILA ENERO 2005
<b>ZURE HERRIKO/HIRIKO UDALAREKIN / CON EL AYUNTAMIENTO DE SU LOCALIDAD</b>											
Pozik / Satisfecho/a.....	69	69	64	65	67	70	71	69	66	66	62
Ez pozik / Insatisfecho/a.....	25	25	27	26	25	24	22	25	29	27	30
Ed-Ee / Ns-Nc.....	6	6	9	9	8	6	7	6	6	7	8
Poztasun balantzea / Balance de satisfacción *	44	44	37	39	42	46	49	44	37	39	32
<b>DIPUTAZIOAREKIN / CON SU DIPUTACIÓN</b>											
Pozik / Satisfecho/a.....	64	65	61	61	64	67	71	69	65	65	58
Ez pozik / Insatisfecho/a.....	20	19	20	20	18	18	15	17	20	19	24
Ed-Ee / Ns-Nc.....	15	16	19	20	18	15	14	15	15	16	18
Poztasun balantzea / Balance de satisfacción *	44	46	41	41	46	49	56	52	45	46	34
<b>EUSKO JAURLARITZAREKIN / CON EL GOBIERNO VASCO</b>											
Pozik / Satisfecho/a.....	63	64	58	59	64	65	67	66	62	66	59
Ez pozik / Insatisfecho/a.....	28	24	25	25	23	24	22	23	28	22	28
Ed-Ee / Ns-Nc.....	9	11	17	16	13	11	11	11	10	12	13
Poztasun balantzea / Balance de satisfacción *	35	40	33	34	41	41	45	43	34	44	35
<b>ESPAINIAKO GOBERNUAREKIN / CON EL GOBIERNO ESPAÑOL</b>											
Pozik / Satisfecho/a.....	24	32	31	31	33	33	36	35	27	30	33
Ez pozik / Insatisfecho/a.....	64	50	42	44	46	49	46	51	60	49	50
Ed-Ee / Ns-Nc.....	12	19	27	25	22	18	18	15	13	21	17
Poztasun balantzea / Balance de satisfacción *	-40	-18	-11	-13	-13	-16	-10	-16	-33	-19	-17
<b>EUROPAKO GOBERNUAREKIN (EUROPAKO KOMISIOAREKIN) / CON EL GOBIERNO EUROPEO (LA COMISIÓN EUROPEA)</b>											
Pozik / Satisfecho/a.....	26	30	26	30	33	32	36	38	31	33	28
Ez pozik / Insatisfecho/a.....	34	29	24	24	26	29	26	29	33	26	28
Ed-Ee / Ns-Nc.....	40	41	50	46	42	39	38	33	36	42	45
Poztasun balantzea / Balance de satisfacción *	-18	1	2	6	7	3	10	-9	-2	7	0
(EHUNEKO BERTIKALAK) / (PORCENTAJES VERTICALES).....	100	100	100	100	100	100	100	100	100	100	100

\* POZTASUN BALANTZEA: POZIK - EZ POZIK / BALANCE DE SATISFACCIÓN: SATISFECHO/A - INSATISFECHO/A

Administrazioarekiko poztasun maila dela eta bi multzo saikla ditzakegu: alde batean, poztasun maila altua duten Udaletxeak (%62), Eusko Jaurlaritza (%59) eta Diputazioa (%58) eta, beste aldean, Espainiako Gobernuaren (%33) eta Europako Batzordea (%28). Dena dela, Espainiako Gobernuarekin pozik ez daudenak (%50) pozik daudenak baino gehiago dira.

Aurreko urteekin alderatuz, ia administrazio guztiekiko poztasun balantzeak (pozik-ez pozik) jaitsi egin dira iaiztik aurtena. Honela, Udaletxeekiko balorazioa 7 puntu jaitsi da eta Diputazioekikoa 12 puntu, inoiz izan duten baloraziorik baxuenak dira; Eusko Jaurlaritzarekikoa 12 puntu eta Europako Gobernuarekikoa ere 7 puntu jaitsi dira eta soilik Espainiako gobernuarekiko balantzea igo da, baina oraindik negatiboa izaten jarraitzen duen bakarra da (-17).

El nivel de satisfacción con la administración se puede clasificar en dos grupos: por un lado, niveles de satisfacción altos con los Ayuntamientos (59%) y Diputaciones (58%) y, por otro lado, con niveles menores el Gobierno Español (33%) y la Comisión Europea (28%). En todo caso, quienes no están satisfechos con el Gobierno Español (50%) son más que quienes están satisfechos.

Comparando con años anteriores, los balances de satisfacción (satisfecho/a-insatisfecho/a) han descendido respecto a casi todas las administraciones del año pasado a éste. Así, la valoración respecto a los Ayuntamientos ha descendido 7 puntos y 12 respecto a las Diputaciones, siendo los balances más bajos que han obtenido hasta ahora; también ha descendido 12 puntos respecto al Gobierno Vasco y 7 respecto a la Comisión Europea y, únicamente ha subido la valoración respecto al Gobierno Español aunque sigue continúa siendo la única negativa (-17).

## Egoeraren balorazioa / Valoración de la situación

### Administrazioarekiko poztasun maila / Satisfacción con la administración

(KOLEKTIBOKA I / POR COLECTIVOS I)

Oro har, pozik zaude ala ez... / Está Ud. satisfecho/a o insatisfecho/a con...

	2005EKO URTARRILA ENERO 2005	LURRALDEA / TERRITORIO			SEXUA / SEXO		ADIN TALDEAK / GRUPOS DE EDAD				EZKER-ESKUIN ARDATZA EJE IZQUIERDA-DERECHA			
		ARABA	BIZKAIA	GIPUZKOA	GIZONEZKOA VARÓN	EMAKUMEZKOA MUJER	18-29	30-45	46-64	≥65	EZKERRA IZQUIERDA	ZENTROA CENTRO	ESKUINA DERECHA	Ed/EE Ns/Nc
<b>ZURE HERRIKO/HIRIKO UDALAREKIN / CON EL AYUNTAMIENTO DE SU LOCALIDAD</b>														
Pozik / SATISFECHO/A.....	62	47	69	57	61	64	57	56	63	76	59	67	68	65
Ez pozik / INSATISFECHO/A.....	30	44	25	33	32	28	36	34	30	17	34	25	28	26
Ed-Ee / Ns-Nc.....	8	8	6	10	7	8	7	9	7	7	7	8	5	9
<b>DIPUTAZIOAREKIN / CON SU DIPUTACIÓN</b>														
Pozik / SATISFECHO/A.....	58	46	64	53	58	58	58	52	58	66	55	65	62	57
Ez pozik / INSATISFECHO/A.....	24	38	20	26	28	21	25	29	24	17	28	21	23	19
Ed-Ee / Ns-Nc.....	18	17	16	22	14	21	17	19	18	17	17	14	15	24
<b>EUSKO JAURLARITZAREKIN / CON EL GOBIERNO VASCO</b>														
Pozik / SATISFECHO/A.....	59	55	63	53	58	60	59	52	59	68	59	65	50	55
Ez pozik / INSATISFECHO/A.....	28	30	27	29	31	25	28	33	28	22	29	24	36	26
Ed-Ee / Ns-Nc.....	13	15	10	18	12	15	13	16	13	11	12	11	14	18
<b>ESPAINIAKO GOBERNUAREKIN / CON EL GOBIERNO ESPAÑOL</b>														
Pozik / SATISFECHO/A.....	33	38	35	27	29	37	29	26	35	45	30	34	39	37
Ez pozik / INSATISFECHO/A.....	50	41	50	53	55	44	56	54	47	38	56	47	45	37
Ed-Ee / Ns-Nc.....	17	21	15	20	15	19	15	19	17	16	14	19	16	26
<b>EUROPAKO GOBERNUAREKIN (EUROPAKO KOMISIOAREKIN) / CON EL GOBIERNO EUROPEO (LA COMISIÓN EUROPEA)</b>														
Pozik / SATISFECHO/A.....	28	31	30	22	27	29	29	23	29	32	25	32	34	27
Ez pozik / INSATISFECHO/A.....	28	23	28	30	32	24	34	32	27	16	32	22	23	23
Ed-Ee / Ns-Nc.....	45	46	42	47	41	48	37	46	44	52	43	46	42	49
(EHUNEKO BERTIKALAK) / (PORCENTAJES VERTICALES) .....	100	100	100	100	100	100	100	100	100	100	100	100	100	100

Udaletxeekiko eta Diputazioarekiko poztasun maila altuagoa da Bizkaian eta baxuena Araban. Araban euren Udaletxe eta Diputazioarekiko poztasun eza aipagarria da (%44 eta %38, hurrenez hurren). Eusko Jaurlaritzarekiko ere bizkaitarrak daude pozen. Aldiz, Espainiako eta Europako gobernuarekin pozen daudenak arabarrak (%38 eta %31, hurrenez hurren) eta bizkaitarrak (%35 eta %30) dira.

Espainiako Gobernuarekin emakumeek gizonek baino poztasun maila altuagoa dute.

Adina gehitu ahala (beti ere 30 urtetik aurrera), administrazio bakoitzarekin pozik daudenen ehunekoa igotzen da.

Eskuinerako joera gehitu ahala, administrazioekin pozik daudenen ehunekoa igotzen da, salbu Eusko Jaurlaritzarekin (poztasun gutxien eskuinekoak) eta Diputazioarekin.

El nivel de satisfacción con los Ayuntamientos y con las Diputaciones es mayor en Bizkaia y el menor en Araba. En Araba la insatisfacción con sus Ayuntamientos y con su Diputación (44% y 38%, respectivamente) es destacable. Las y los vizcaínos son también los más satisfechos con el Gobierno Vasco. En cambio, con los gobiernos Español y Europeo los más satisfechos son las y los alaveses (38% y 31%, respectivamente) y las y los vizcaínos (35% y 30%).

Las mujeres tienen un nivel de satisfacción menor con el Gobierno Español que los hombres.

A medida que asciende la edad (concretamente a partir de los 30 años), aumentan los satisfechos con cada una de las administraciones.

A medida que aumenta la tendencia hacia la derecha, aumenta el porcentaje de satisfechos con las administraciones, salvo con el Gobierno Vasco (las y los de derecha son los más insatisfechos) y las Diputaciones.

## Egoeraren balorazioa / Valoración de la situación

### Administrazioarekiko poztasun maila / Satisfacción con la administración


(KOLEKTIBOKA II / POR COLECTIVOS II)

<b>Oro har, pozik zaude ala ez...</b>				
<i>Está Ud. satisfecho/a o insatisfecho/a con...</i>				
	<b>2005EKO URT. ENERO 2005</b>	<b>EUSKAL HERRITAR-ESPAINIAR ARDATZA EJE VASCO-ESPAÑOL</b>		
		<b>BATEZ ERE EUSKAL HERRITARRA PREDOMINANTE- MENTE VASCO/A</b>	<b>EUSKAL HERRITARRA BEZAIN ESPAINIARRA TANTO VASCO/A COMO ESPAÑOL/A</b>	<b>BATEZ ERE ESPAINIARRA PREDOMINANTE- MENTE ESPAÑOL/A</b>
<b>ZURE HERRIKO/HIRIKO UDALAREKIN / CON EL AYUNTAMIENTO DE SU LOCALIDAD</b>				
Pozik / SATISFECHO/A .....	<b>62</b>	60	63	72
Ez pozik / INSATISFECHO/A .....	<b>30</b>	33	29	20
Ed-Ee / Ns-Nc .....	<b>8</b>	7	7	8
<b>DIPUTAZIOAREKIN / CON SU DIPUTACIÓN</b>				
Pozik / SATISFECHO/A .....	<b>58</b>	60	57	57
Ez pozik / INSATISFECHO/A .....	<b>24</b>	25	25	22
Ed-Ee / Ns-Nc .....	<b>18</b>	15	18	21
<b>EUSKO JAURLARITZAREKIN / CON EL GOBIERNO VASCO</b>				
Pozik / SATISFECHO/A .....	<b>59</b>	67	52	49
Ez pozik / INSATISFECHO/A .....	<b>28</b>	22	33	38
Ed-Ee / Ns-Nc .....	<b>13</b>	11	15	13
<b>ESPAINIAKO GOBERNUAREKIN / CON EL GOBIERNO ESPAÑOL</b>				
Pozik / SATISFECHO/A .....	<b>33</b>	18	47	60
Ez pozik / INSATISFECHO/A .....	<b>50</b>	69	34	22
Ed-Ee / Ns-Nc .....	<b>17</b>	14	20	18
<b>EUROPAKO GOBERNUAREKIN (EUROPAKO KOMISIOAREKIN) / CON EL GOBIERNO EUROPEO (LA COMISIÓN EUROPEA)</b>				
Pozik / SATISFECHO/A .....	<b>28</b>	19	36	38
Ez pozik / INSATISFECHO/A .....	<b>28</b>	38	18	17
Ed-Ee / Ns-Nc .....	<b>45</b>	43	46	45
(EHUNEKO BERTIKALAK) / (PORCENTAJES VERTICALES)	100	100	100	100

Espainiar nortasun sentimendua handitu ahala, erakunde bakoitzarekin pozik dauden ehunekoa igotzen da, Eusko Jaurlaritzaren kasuan joera alderantzikoa den arren. Bestalde, espainiar sentitzen direnak nabarmendu dira euren arteko gehienak pozik daudelako Espainiako Gobernuarekin (%60).

A medida que aumenta el sentimiento de pertenencia español, aumenta el porcentaje de quienes están satisfechos con cada una de las administraciones. Por otro lado, destacan quienes se sienten españoles porque la mayoría de ellos están satisfechos con el Gobierno Español (60%).

#### Espainiako Gobernuarekiko poztasuna nortasunaren arabera / Satisfacción con el Gobierno Español según la pertenencia



## Egoeraren balorazioa / Valoración de la situación

### Administrazioarekiko poztasun maila / Satisfacción con la administración

(KOLEKTIBOKA III / POR COLECTIVOS III)

Oro har, pozik zaude ala ez... Está Ud. satisfecho/a o insatisfecho/a con...													
	2005EKO URT. ENERO 2005	BEGIKOTASUN POLITIKOA / SIMPATÍAS POLÍTICAS											
		EAJ- PNV	PSE- EE	PP	IU/EB	EA	ARALAR	EZKER ABERTZALEKO BESTE BATZUK OTROS DE LA IZQUIERDA ABERTZALE	UA	BESTE ALDERDIK OTROS PARTIDOS	DENAK BERDIN TODOS POR IGUAL	BAT ERE EZ NINGUNO	Ed/Ee Ns/Nc
<b>ZURE HERRIKO/HIRIKO UDALAREKIN / CON EL AYUNTAMIENTO DE SU LOCALIDAD</b>													
Pozik / SATISFECHO/A .....	<b>62</b>	73	71	67	55	49	41	41	41	24	67	58	60
Ez pozik / INSATISFECHO/A .....	<b>30</b>	23	21	28	38	38	54	49	43	51	29	33	25
Ed-Ee / Ns-Nc .....	<b>8</b>	4	9	5	7	13	5	9	15	25	5	8	15
<b>DIPUTAZIOAREKIN / CON SU DIPUTACIÓN</b>													
Pozik / SATISFECHO/A .....	<b>58</b>	73	60	60	52	58	51	39	51	27	65	50	43
Ez pozik / INSATISFECHO/A .....	<b>24</b>	15	20	25	29	24	31	46	43	48	17	29	23
Ed-Ee / Ns-Nc .....	<b>18</b>	13	20	15	19	18	18	15	6	25	17	22	33
<b>EUSKO JAURLARITZAREKIN / CON EL GOBIERNO VASCO</b>													
Pozik / SATISFECHO/A .....	<b>59</b>	84	55	43	59	69	57	41	40	24	59	41	40
Ez pozik / INSATISFECHO/A .....	<b>28</b>	9	32	46	27	14	29	47	36	51	22	40	33
Ed-Ee / Ns-Nc .....	<b>13</b>	7	13	11	14	17	14	12	24	25	19	19	27
<b>ESPAINIAKO GOBERNUAREKIN / CON EL GOBIERNO ESPAÑOL</b>													
Pozik / SATISFECHO/A .....	<b>33</b>	24	66	55	35	14	11	5	47	7	53	29	30
Ez pozik / INSATISFECHO/A .....	<b>50</b>	61	20	31	45	70	69	90	36	80	23	45	38
Ed-Ee / Ns-Nc .....	<b>17</b>	15	15	14	20	16	20	5	17	14	24	26	32
<b>EUROPAKO GOBERNUAREKIN (EUROPAKO KOMISIOAREKIN) / CON EL GOBIERNO EUROPEO (LA COMISIÓN EUROPEA)</b>													
Pozik / SATISFECHO/A .....	<b>28</b>	27	47	39	24	16	22	7	19	17	39	22	16
Ez pozik / INSATISFECHO/A .....	<b>28</b>	28	11	18	29	30	36	63	23	65	8	29	26
Ed-Ee / Ns-Nc .....	<b>45</b>	45	41	43	46	55	42	30	57	18	53	49	58
(EHUNEKO BERTIKALAK) / (PORCENTAJES VERTICALES) ....	100	100	100	100	100	100	100	100	100	100	100	100	100

Euren Udaletxeeekin pozen daudenak EAJ eta PSE-EE-ko jarraitzaileak dira, lehenak baita euren Diputazioarekin ere. Eusko Jaurlaritzarekiko poztasuna handiagoa da EAJ eta EA-koen artean. Aldiz, Espainiako Gobernuarekin eta Europako Batzordearekin pozen daudenak PSE-EE eta PP-koak dira. Bestalde, ezker abertzaleko beste talde batzuetako jarraitzaileak nabarmendu dira erakundeetako bakoitzarekin gehingoa ez dagoelako pozik (%90 dira Espainiako Gobernuarekin pozik ez daudenak).

Las y los más satisfechos con sus Ayuntamientos son quienes simpatizan con el PNV y el PSE-EE, los primeros también con sus Diputaciones. La satisfacción con el Gobierno Vasco es mayor entre quienes simpatizan con el PNV y EA. En cambio, los más satisfechos con el Gobierno Español y la Comisión Europea son los y las del PSE-EE y PP. Por otro lado, destacan quienes simpatizan con la izquierda abertzale porque la mayoría están insatisfechos con cada una de las administraciones (son el 90% quienes no están satisfechos con el Gobierno Español).

## Egoeraren balorazioa / Valoración de la situación

### Erakunde boteretsuenak Espainian eta Euskadin / Instituciones más poderosas en España y en el País Vasco

(GUZTIZKOAK / TOTALES)

Ondoko erakunde eta kolektiboen artetik zure ustez zeintzuk dira botere gehien duten hiruak Espainian?

De las siguientes instituciones o colectivos ¿qué tres cree Ud. que tienen más poder en España?\*

	EAE 2005EKO URTARRILA CAPV ENERO 2005	ESPAINIAKO ESTATUA 2004KO IRAILA ESTADO ESPAÑOL SEPTIEMBRE 2004 **
ESPAINIKO GOBERNUA / EL GOBIERNO ESPAÑOL.....	52	49
BANKUAK / LOS BANCOS.....	46	41
ENPRESA HANDIAK / LAS GRANDES EMPRESAS.....	46	44
KOMUNIKABIDEAK / LOS MEDIOS DE COMUNICACIÓN.....	38	35
ALDERDI POLITIKOAK / LOS PARTIDOS POLÍTICOS.....	34	23
KONGRESUA / EL CONGRESO.....	22	8
MILITARRAK / LOS MILITARES.....	10	5
SINDIKATUAK / LOS SINDICATOS.....	6	5
ED-Ee / Ns-NC.....	7	8

Eta Euskadin?

¿Y en el País Vasco?

	2005EKO URTARRILA ENERO 2005	
EUSKO JAURLARITZA / EL GOBIERNO VASCO.....	58	
ENPRESA HANDIAK / LAS GRANDES EMPRESAS.....	47	
BANKUAK / LOS BANCOS.....	39	
ALDERDI POLITIKOAK / LOS PARTIDOS POLÍTICOS.....	36	
KOMUNIKABIDEAK / LOS MEDIOS DE COMUNICACIÓN.....	30	
EUSKO LEGEBILTZARRA / EL PARLAMENTO VASCO.....	27	
SINDIKATUAK / LOS SINDICATOS.....	10	
MILITARRAK / LOS MILITARES.....	3	
ED-Ee / Ns-NC.....	7	

\* EHUNEKOEN BATURA EZ DA 100 HIRU ERANTZUN EMAN AHAL ZIRELAKO / LA SUMA DE LOS PORCENTAJES NO DA 100 PORQUE SE PODÍAN DAR 3 RESPUESTAS.

\*\* CIS (CENTRO DE INVESTIGACIONES SOCIOLOGICAS): 2.572. IKERKETA: "LATINOBAROMETRO VII", 2004KO IRAILA / CIS (CENTRO DE INVESTIGACIONES SOCIOLOGICAS): ESTUDIO Nº 2.571: "LATINOBAROMETRO VII", SEPTIEMBRE 2004.

EAEko herritarren erdiak baino gehiagok (%52k) uste dute Espainiako erakunderik boteretsuena Espainiako Gobernua dela. Jarraian aipatu dituzte bankuak (%46k) eta enpresa handiak (%46k). Zerbait gutxiago aipatu dituzte hedabideak (%38k), alderdi politikoak (%34k) eta Espainiako Parlamentua (%22k). Are gutxiagok aipatu dituzte militarrek (%10ek) eta azkenik, sindikatuak (%6k). Gainontzeko %7k ez dute iritzirik eman.

Euskadiri dagokionez, erakunderik boteretsuena Eusko Jaurlaritza dela aipatu dute. Jarraian aipatu dituzte enpresa handiak (%47k), bankuak (%39k), alderdi politikoak (%36k), hedabideak (%30ek) eta Eusko Legebiltzarra (%27k). Gutxiago aipatu dira sindikatuak (%10ek) eta azkenik, militarrek (%3k). Gainontzeko %7k ez dute iritzirik eman.

Espainian CIS-ek jasotako datuekin gureak alderatuz, Espainiari dagokion erakunde boterearen araberako hurrenkeran ez dago alderik. Alabaina, EAE-ko biztanleen ustez Estatuan erakunde guztiak botere gehiago dute Espainiako biztanleen ustez baino, aldea nabarmengoa da alderdi politikoak, Espainiako Kongresua eta militarrek aipatzean.

Más de la mitad de la población de la CAPV (52%) consideran que el Gobierno Español es la institución más poderosa de España. A continuación se mencionan los bancos (46%) y las grandes empresas (46%). Son algo menos mencionados los medios de comunicación (38%), los partidos políticos (34%) y el Congreso Español (22%). Aún menos mencionados los militares (10%) y en último lugar, los sindicatos (6%). El restante 7% no emite opinión.

Respecto al País Vasco, se considera que la institución más poderosa es el Gobierno Vasco (58%). Seguidamente se mencionan las grandes empresas (47%), los bancos (39%), los partidos políticos (36%), los medios de comunicación (30%) y el Parlamento Vasco (27%). Son menos mencionados los sindicatos (10%) y por último, los militares (3%). El restante 7% no emite opinión.

Comparando los datos referidos a España del CIS con los nuestros, no hay diferencia en las opiniones respecto al orden de las instituciones más poderosas de España. Sin embargo, la población de la CAPV opina en mayor medida que la población del Estado que en España tienen más poder todos las instituciones, la diferencia es mayor respecto a los partidos políticos, el Congreso Español y los militares.

## Egoeraren balorazioa / Valoración de la situación

### Erakunde boteretsuenak Espainian eta Euskadin / Instituciones más poderosas en España y en el País Vasco

(KOLEKTIBOKA I / POR COLECTIVOS I)

#### Ondoko erakunde eta kolektiboen artetik zure ustez zeintzuk dira botere gehien duten hiruak Euskadin?

De las siguientes instituciones o colectivos ¿qué tres cree Ud. que tienen más poder en el País Vasco?\*

	2005EKO URTARRILA ENERO 2005	LURRALDEA / TERRITORIO			SEXUA / SEXO		ADIN TALDEAK / GRUPOS DE EDAD				EZKER-ESKUIKIN ARDATZA EJE IZQUIERDA-DERECHA			
		ARABA	BIZKAIA	GIPUZKOA	GIZONEZKOA VARÓN	EMAKUMEZKOA MUJER	18-29	30-45	46-64	≥65	EZKERRA IZQUIERDA	ZENTROA CENTRO	ESKUIKINA DERECHA	Ed-Ee Ns-Nc
EUSKO JAURLARITZA / EL GOBIERNO VASCO.....	58	52	62	53	59	57	61	58	58	53	58	55	64	57
ENPRESA HANDIAK / LAS GRANDES EMPRESAS.....	47	51	43	54	53	42	48	52	47	40	52	47	45	36
BANKUAK / LOS BANCOS.....	39	40	36	45	43	36	31	41	44	39	42	44	31	29
ALDERDI POLITIKOAK / LOS PARTIDOS POLÍTICOS.....	36	35	39	30	34	37	39	38	34	31	35	36	41	34
KOMUNIKABIDEAK / LOS MEDIOS DE COMUNICACIÓN.....	30	35	28	31	31	29	33	35	28	22	34	27	25	23
EUSKO LEGEBILTZARRA / EL PARLAMENTO VASCO.....	27	28	30	22	27	28	31	28	26	25	26	30	29	27
SINDIKATUAK / LOS SINDICATOS.....	10	15	9	10	11	10	9	9	12	11	9	11	16	11
MILITARRAK / LOS MILITARES.....	3	4	2	4	3	3	3	2	4	4	3	3	4	3
Ed-Ee / Ns-Nc.....	7	3	8	6	5	9	6	4	7	11	4	7	6	13

\* EHUNEKOEN BATURA EZ DA 100 HIRU ERANTZUN EMAN AHAL ZIRELAKO. / LA SUMA DE LOS PORCENTAJES NO ES 100 PORQUE SE PODÍAN DAR TRES RESPUESTAS.

Aztertutako talde guztietan diote Eusko Jaurlaritza dela erakunderik boteretsuena (salbu, enpresa handiak aipatu dituzten gipuzkoarrek). Bizkaitarrek eta eskuinekoek gehiago aipatu dute Eusko Jaurlaritza, adinean behera egin ahala ere igotzen da aipamenean ehunekoak.

Enpresa handiak eta bankuak gehiago aipatu dituzte gipuzkoarrek eta gizonek; ezkererako joera handitu ahala ere, aipatu dituztenen ehunekoak igotzen dira. Bestalde, 65 urte edo gehiagokoek aipatu dituzte gutxienez enpresa handiak eta 18-29 urte artekoek bankuak.

Alderdi politikoak gehiago aipatu dituzte bizkaitarrek. Gainera, adinean behera egin eta eskuinerako joera gehitu ahala, hori aipatu dutenen ehunekoak gora egiten du.

Hedabideak gehiago aipatu dituzte arabarrek. Halaber, adinean behera egin eta ezkererako joera gehitu ahala, hedabideak aipatu dituztenak gehitzen dira.

Eusko Legebiltzarra besteek baino gehiago aipatu dute Araban eta Bizkaian. Halaber, adinean behera egin ahala ere, aipatzen dutenen kopuruak gora egiten du.

En todos los colectivos estudiados opinan que el Gobierno Vasco es la institución más poderosa (salvo, entre las y los guipuzcoanos que mencionan las grandes empresas). Las y los vizcainos y las y los de derecha mencionan más el Gobierno Vasco, a medida que desciende la edad también asciende el porcentaje de menciones.

Los bancos y las empresas son más mencionados por las y los guipuzcoanos y los hombres; según aumenta la tendencia hacia la izquierda también se incrementa el porcentaje. Por otro lado, quienes tienen 65 o más años son quienes menos mencionan las grandes empresas y quienes tienen entre 18-29 los bancos.

Los partidos políticos son más mencionados por las y los vizcainos. A medida que desciende la edad y aumenta la tendencia hacia la derecha también aumenta el porcentaje de quienes los mencionan.

Las y los alaveses han mencionado más los medios de comunicación. Asimismo, a medida que desciende la edad y aumenta la tendencia hacia la izquierda, aumentan quienes citan los medios de comunicación.

El Parlamento Vasco es más citado en Araba y Bizkaia. Asimismo, a medida que desciende la edad asciende el porcentaje de quienes lo mencionan.

## Egoeraren balorazioa / Valoración de la situación

### Erakunde boteretsuenak Espainian eta Euskadin / Instituciones más poderosas en España y en el País Vasco

(KOLEKTIBOKA II / POR COLECTIVOS II)

#### Ondoko erakunde eta kolektiboen artetik zure ustez zeintzuk dira botere gehien duten hiruak Euskadin?

De las siguientes instituciones o colectivos ¿qué tres cree Ud. que tienen más poder en el País Vasco?\*

	2005EKO URTARRILA ENERO 2005	EUSKAL HERRITAR-ESPAINIAR ARDATZA EJE VASCO-ESPAÑOL			BEGIKOTASUN POLITIKOA / SIMPATÍA POLÍTICA											
		BATEZ ERE EUSKAL HERRITARRA PREDOMINANTE- MENTE VASCO/A	EUSKAL HERRITARRA BEZAIN ESPAINIARRA TANTO VASCO/A COMO ESPAÑOL/A	BATEZ ERE ESPAINIARRA PREDOMINANTE- MENTE ESPAÑOL/A	EAJ- PNV	PSE- EE	PP	EB	EA	ARALAR	EZKER ABERTZALEKO BESTE BATZUK OTROS DE LA IZQUIERDA ABERTZALE	UA	BESTE ALDERDIAK OTROS PARTIDOS	DENAK BERDIN TODOS POR IGUAL	BAT ERE EZ NINGUNO	Ed-Ee Ns-Nc
		EUSKO JAURLARITZA / EL GOBIERNO VASCO.....	58	61	58	53	62	59	55	56	59	52	60	53	57	48
ENPRESA HANDIAK / LAS GRANDES EMPRESAS.....	47	50	49	38	46	45	43	58	53	62	61	52	46	30	40	39
BANKUAK / LOS BANCOS.....	39	41	38	37	39	36	36	43	41	44	46	58	17	35	39	35
ALDERDI POLITIKOAK / LOS PARTIDOS POLÍTICOS.....	36	34	39	33	36	41	32	29	38	35	26	48	53	27	39	36
KOMUNIKABIDEAK / LOS MEDIOS DE COMUNICACIÓN.....	30	30	28	30	26	29	30	36	31	45	35	35	19	26	28	34
EUSKO LEGEBILTZARRA / EL PARLAMENTO VASCO.....	27	28	29	22	32	29	26	29	21	29	27	30	34	19	20	25
SINDIKATUAK / LOS SINDICATOS.....	10	8	12	14	10	12	13	8	14	6	5	12	22	12	10	13
MILITARRAK / LOS MILITARES.....	3	3	2	5	2	3	6	1	2	3	6	0	8	3	2	4
Ed-Ee / Ns-Nc.....	7	6	6	10	7	5	9	5	5	1	5	0	3	18	9	12

\* EHUNEN Batura ez da 100 hiru erantzun eman ahal zirelako. / LA SUMA DE LOS PORCENTAJES NO ES 100 PORQUE SE PODIAN DAR TRES RESPUESTAS.

Aztertutako talde guztietan diote Eusko Jaurlaritza dela erakunderik boteretsuena, Ezker Batua, Aralar eta ezker abertzaleko jarraitzaileen artean izan ezik (hauek enpresa handiak aipatzen dituzte lehen tokian).

Euskal herritar sentimendua gehitu ahala, Eusko Jaurlaritza, enpresa handiak eta bankuak aipatzen dituztenen ehunekoak gora egiten du eta sindikatuak aipatzen dituztenak behera. Euskal herritar bezain espainiar sentitzen direnek alderdi politikoak gehiago aipatu dituzte eta, horiek eta batez ere euskal herritar sentitzen direnek baita Eusko Legebiltzarra ere.

EAJ-ko jarraitzaileek aipatu dituzte gehien Eusko Jaurlaritza eta Eusko Legebiltzarra; PSE-EEkoek alderdi politikoak. Ezker Batuko, Aralarreko eta ezker abertzaleko beste talde batzuetako jarraitzaileek enpresa handiak eta bankuak besteek baino gehiago aipatu dituzte, Aralarrekoek baita hedabideak ere. Militarrak gehienbat PP-ko eta ezker abertzaleko beste talde batzuetako jarraitzaileek aipatu dituzte.

En todos los colectivos estudiados opinan que el Gobierno Vasco es la institución más poderosa, salvo las y los simpatizantes de Ezker Batua, Aralar y otros grupos de la izquierda abertzale (quienes mencionan las grandes empresas en primer lugar).

A medida que crece el sentimiento de pertenencia vasco también se incrementa el porcentaje de quienes mencionan el Gobierno Vasco, las grandes empresas y los bancos y desciende la de quienes mencionan los sindicatos. Quienes se sienten tanto vascos como españoles señalan más los partidos políticos y, ellos y quienes se sienten preferentemente vascos también el Parlamento Vasco.

Las y los simpatizantes del PNV señalan más el Gobierno Vasco y el Parlamento Vasco; las y los del PSE-EE los partidos políticos. Las y los simpatizantes de Ezker Batua, Aralar y otros grupos de la izquierda abertzale mencionan en mayor medida que el resto las grandes empresas y los bancos, las y los de Aralar también los medios de comunicación. Los militares son señalados en mayor medida por quienes simpatizan con el PP y otros grupos de la izquierda abertzale.

## Egoeraren balorazioa / Valoración de la situación

### Erakunde boteretsuenak Espainian eta Euskadin / Instituciones más poderosas en España y en el País Vasco

(KOLEKTIBOKA III / POR COLECTIVOS III)

Ondoko erakunde eta kolektiboen artetik zure ustez zeintzuk dira botere gehien duten hiruak Espainian?\*

De las siguientes instituciones o colectivos ¿qué tres cree Ud. que tienen más poder en España?\*

	2005EKO URTARRILA ENERO 2005	LURRALDEA / TERRITORIO			SEXUA / SEXO		ADIN TALDEAK / GRUPOS DE EDAD				EZKER-ESKUIN ARDATZA EJE IZQUIERDA-DERECHA			
		ARABA	BIZKAIA	GIPUZKOA	GIZONEZKOA VARÓN	EMAKUMEZKOA MUJER	18-29	30-45	46-64	≥65	EZKERRA IZQUIERDA	ZENTROA CENTRO	ESKUINA DERECHA	Ed-Ee Ns-Nc
ESPAINIKO GOBERNUA / EL GOBIERNO ESPAÑOL .....	52	47	53	51	51	52	57	52	50	49	50	48	59	56
BANKUAK / LOS BANCOS.....	46	47	44	50	50	42	37	47	52	47	51	48	40	34
ENPRESA HANDIAK / LAS GRANDES EMPRESAS.....	46	42	45	49	49	42	44	50	46	42	49	46	46	37
KOMUNIKABIDEAK / LOS MEDIOS DE COMUNICACIÓN .....	38	47	38	36	40	37	43	45	38	24	43	38	37	27
ALDERDI POLITIKOAK / LOS PARTIDOS POLÍTICOS.....	34	38	36	28	32	36	41	35	31	28	32	34	41	34
KONGRESUA / EL CONGRESO .....	22	19	24	19	22	22	27	21	20	19	19	27	23	24
MILITARRAK / LOS MILITARES.....	10	12	8	13	11	9	7	9	11	14	12	7	8	8
SINDIKATUAK / LOS SINDICATOS.....	6	8	5	5	6	6	4	5	8	6	5	6	9	7
Ed-Ee / Ns-Nc.....	7	3	8	6	5	9	6	4	6	12	5	7	5	12

\* EHUNEKOEN BATURA EZ DA 100 HIRU ERANTZUN EMAN AHAL ZIRELAKO. / LA SUMA DE LOS PORCENTAJES NO ES 100 PORQUE SE PODÍAN DAR TRES RESPUESTAS.

Aztertutako talde guztietan diote Espainiako Gobernu dela erakunderik boteretsuena (salbu, bankuak aipatu dituzten 46-64 urte artekoek eta enpresa handiak ezkerrekoek). Adinean behera egin ahala, Gobernu aipatu dutenen ehunekoa handituz doa eta gehiago dira eskuinekoen artean ere.

Bankuak eta enpresa handiak gehiago aipatu dituzte gipuzkoarrek, gizonak, 30 urtetik gorakoek (enpresa handien kasuan 65 urte edo gehiagokoek ezik) eta ezkererako joera handitu ahala ere, bankuak aipatu dituztenen ehunekoa igotzen da.

Hedabideak gehiago aipatu dituzte arabarrek, 18-45 urte artekoek eta ezkerrekoek.

Alderdi politikoak gehiago aipatu dituzte ondokoek: arabar eta bizkaitarrek, adinean behera egin eta eskuinerako joera gehitu ahala, horiek aipatu dituztenen ehunekoak gora egiten du.

Kongresua aipatu dute besteek baino gehiago bizkaitarrek eta zentrokoek. Halaber, adinean behera egin ahala Kongresua gehiago aipatzen da.

En todos los colectivos estudiados opinan que el Gobierno Español es la institución más poderosa (salvo, entre quienes tienen entre 46-64 años que mencionan los bancos y las y los de izquierda que mencionan las grandes empresas). A medida que disminuye la edad, aumenta el porcentaje de menciones al Gobierno y también entre las y los de derecha.

Los bancos y las empresas son más mencionados por las y los guipuzcoanos, los hombres, mayores de 30 años (excepto los de 65 o más años respecto a las grandes empresas) y según aumenta la tendencia hacia la izquierda también se incrementa el porcentaje.

Las y los alaveses, quienes tienen entre 18-45 años y, las y los de izquierda mencionan en mayor medida los medios de comunicación.

Los partidos políticos son más mencionados por las y los alaveses y vizcaínos, a medida que desciende la edad y aumenta la tendencia hacia la derecha también aumenta el porcentaje de quienes los mencionan.

Las y los vizcaínos y las y los de centro mencionan en mayor medida que el resto el Congreso. Asimismo, a medida que desciende la edad se menciona más.



## Egoeraren balorazioa / Valoración de la situación

### Erakunde boteretsuenak Espainian eta Euskadin / Instituciones más poderosas en España y en el País Vasco

(KOLEKTIBOKA IV / POR COLECTIVOS IV)

Ondoko erakunde eta kolektiboen artetik zure ustez zeintzuk dira botere gehien duten hiruak Espainian?\*

De las siguientes instituciones o colectivos ¿qué tres cree Ud. que tienen más poder en España?\*

	2005EKO URTARRILA ENERO 2005	EUSKAL HERRITAR-ESPAINIAR ARDATZA EJE VASCO-ESPAÑOL			BEGIKOTASUN POLITIKOA / SIMPATÍA POLÍTICA											
		BATEZ ERE EUSKAL HERRITARRA PREDOMINANTE- MENTE VASCO/A	EUSKAL HERRITARRA BEZAIN ESPAINIARRA TANTO VASCO/A COMO ESPAÑOL/A	BATEZ ERE ESPAINIARRA PREDOMINANTE- MENTE ESPAÑOL/A	EAJ- PNV	PSE- EE	PP	EB	EA	ARALAR	EZKER ABERTZALEKO BESTE BATZUK OTROS DE LA IZQUIERDA ABERTZALE	UA	BESTE ALDERDIAK OTROS PARTIDOS	DENAK BERDIN TODOS POR IGUAL	BAT ERE EZ NINGUNO	Ed-Ee Ns-Nc
		ESPAINIKO GOBERNUA / EL GOBIERNO ESPAÑOL ...	52	54	51	52	56	54	46	49	43	45	54	59	51	42
BANKUAK / LOS BANCOS.....	46	49	44	42	47	46	41	51	47	57	50	51	28	41	42	43
ENPRESA HANDIAK / LAS GRANDES EMPRESAS.....	46	47	48	40	44	44	41	56	51	49	55	46	14	39	45	40
KOMUNIKABIDEAK / LOS MEDIOS DE COMUNICACIÓN.....	38	40	38	29	38	34	39	45	47	48	43	41	16	37	33	45
ALDERDI POLITIKOAK / LOS PARTIDOS POLÍTICOS.....	34	30	40	31	34	40	35	28	33	30	27	36	22	38	36	30
KONGRESUA / EL CONGRESO.....	22	19	25	25	22	27	29	25	16	26	15	16	28	11	19	16
MILITARRAK / LOS MILITARES.....	10	14	5	7	10	6	8	7	15	14	25	7	72	5	7	9
SINDIKATUAK / LOS SINDICATOS.....	6	3	7	11	4	9	7	5	6	4	1	12	24	10	7	5
Ed-Ee / Ns-Nc.....	7	6	6	9	7	5	8	5	7	1	6	6	3	15	8	11

\* EHUNEKOEN BATURA EZ DA 100 HIRU ERANTZUN EMAN AHAL ZIRELAKO. / LA SUMA DE LOS PORCENTAJES NO ES 100 PORQUE SE PODIAN DAR TRES RESPUESTAS.

Aztertutako talde guztietan diote Espainiako Gobernuak dela erakunderik boteretsuena, Ezker Batua, EA eta Aralarreko jarraitzaileen artean izan ezik.

Euskal herritar sentimendua gehitu ahala, bankuak aipatzen dituztenen ehunekoak gora egiten du. Gainera, berau gehien aipatu dutenak Aralarreko jarraitzaileak dira.

Batez ere euskal herritar edo euskal herritar bezain espainiar sentitzen direnek eta Ezker Batuko edo ezker abertzaleko beste talde batzuetako jarraitzaileek besteek baino gehiago aipatu dituzte enpresa handiak.

Hedabideak gehiago aipatzen dituzte euskal herritar sentimendua gehitu ahala eta baita, EA-ko eta Aralarreko jarraitzaileek ere.

Alderdi politikoak gehiago aipatu dituzte ondokoek: euskal herritar bezain espainiar sentitzen direnek eta PSE-EE-ko jarraitzaileek.

Batez ere euskal herritarrek eta nabarmenago ezker abertzaleko beste talde batzuetako jarraitzaileek militarrek aipatu dituzte boteretsuenen artean.

En todos los colectivos estudiados opinan que el Gobierno Español es la institución más poderosa, excepto entre las y los simpatizantes de Ezker Batua, EA y Aralar.

A medida que aumenta el sentimiento de pertenencia vasco, aumenta el porcentaje de quienes dicen los bancos. Además, quienes más lo mencionan son las y los simpatizantes de Aralar.

Quienes se sienten preferentemente vasco o tanto vascos como españoles y, las y los simpatizantes de Ezker Batua y otros grupos de la izquierda abertzale mencionan más que el resto las grandes empresas.

Los medios de comunicación se citan más a medida que aumenta el sentimiento de pertenencia vasco y también, entre las y los simpatizantes de EA y Aralar.

Los partidos políticos son más citados por los siguientes: quienes se sienten tanto vascos como españoles y, las y los simpatizantes de PSE-EE.

Quienes se sienten preferentemente vascos y más destacadamente las y los simpatizantes de otros grupos de la izquierda abertzale citan a los militares entre los más poderosos.

## Egoeraren balorazioa / Valoración de la situación

### Bizimodu maila Estatuarekin alderatuz / El nivel de vida respecto al Estado

(GUZTIZKOAK / TOTALES)

**Oro har, gaur egun, Euskadin Espainian baino hobeto, berdin, ala txartoago bizi dela uste duzu?**

*En general, ¿cree Ud. que en el País Vasco en la actualidad se vive mejor, igual o peor que en el resto del Estado español?*

	2001	2003	2005EKO URTARRILA ENERO 2005
HOBETO / MEJOR .....	70	62	71
BERDIN / IGUAL* .....	23	24	22
TXARTOAGO / PEOR .....	2	4	3
Ed-Ee / Ns-Nc.....	5	10	5
(EHUNEKO BERTIKALAK) / (PORCENTAJES VERTICALES) .....	100	100	100

\* ERANTZUN AUKERA HORI EZ ZITAIEN INKESTATUEI IRAKURRI / ESA OPCIÓN DE RESPUESTA NO SE LEÍA A LOS ENCUESTADOS/AS

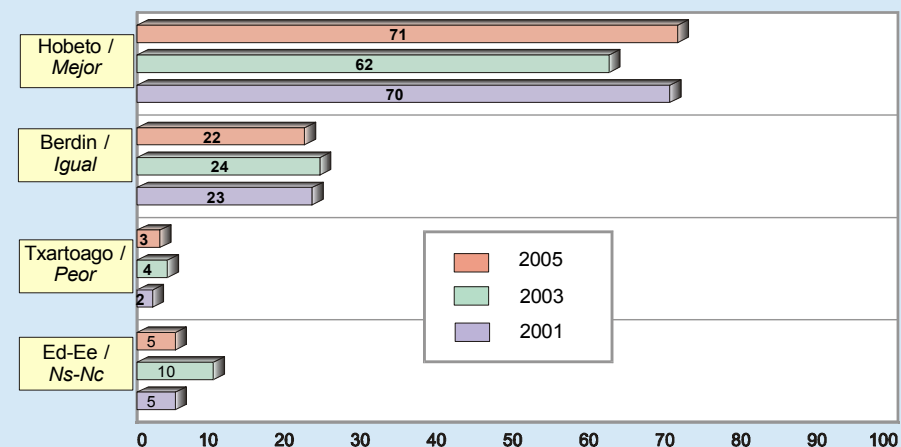
Herritarren gehiengoak (%71k) uste dute hemen hobeto bizi gara Espainiar Estatuko gaintzeko tokietan baino. %22k uste dute berdin bizi gara eta soilik %3k txartoago.

Aurreko urteetan jasotako datuekin alderatuz, Euskadin hobeto bizi gara uste dutenen ehuneko 9 puntutan igo da 2003tik eta orain arteko puntuaziorik onena lortu du. Beste ehunekoak egonkor daude baina ed/ee jaitsi da (%10etik %5era).

La mayoría de la población (71%) opina que aquí se vive mejor que en el resto del Estado Español. El 22% cree que se vive igual y sólo un 3% que peor.

Comparando con los datos obtenidos en años anteriores, ha aumentado en 9 puntos respecto al año 2003 la proporción de quienes dicen que aquí se vive mejor y ha logrado su mejor puntuación hasta ahora. Los restantes porcentajes se mantienen estables pero desciende la de ns/nc (del 10% al 5%).

### Bizimodu maila Estatuarekin alderatuz / El nivel de vida respecto al Estado



## Egoeraren balorazioa / Valoración de la situación

### Bizimodu maila Estatuarekin alderatuz / El nivel de vida respecto al Estado

(KOLEKTIBOKA / POR COLECTIVOS)

**Oro har, gaur egun, Euskadin Espainian baino hobeto, berdin, ala txartoago bizi dela uste duzu?**

*En general, ¿cree Ud. que en el País Vasco en la actualidad se vive mejor, igual o peor que en el resto del Estado español?*

	2005EKO URTARRILA ENERO 2005	LURRALDEA / TERRITORIO			SEXUA / SEXO		ADIN TALDEAK / GRUPOS DE EDAD				EZKER-ESKUIN ARDATZA EJE IZQUIERDA-DERECHA			
		ARABA	BIZKAIA	GIPUZKOA	GIZONEZKOA VARÓN	EMAKUMEZKOA MUJER	18-29	30-45	46-64	≥65	EZKERRA IZQUIERDA	ZENTROA CENTRO	ESKUINA DERECHA	Ed-Ee Ns-Nc
HOBETO / MEJOR .....	71	70	70	72	72	70	75	69	72	68	77	67	56	64
BERDIN / IGUAL* .....	22	22	22	20	21	22	19	23	21	24	17	25	33	25
TXARTOAGO / PEOR .....	3	3	3	2	3	3	2	2	4	3	2	3	7	3
Ed-Ee / Ns-Nc .....	5	5	5	5	4	6	5	6	4	6	4	5	4	8
(EHUNEKO BERTIKALAK) / (PORCENTAJES VERTICALES) .....	100	100	100	100	100	100	100	100	100	100	100	100	100	100

	EUSKAL HERRITAR-ESPAINIAR ARDATZA EJE VASCO-ESPAÑOL			BEGIKOTASUN POLITIKOA / SIMPATÍA POLÍTICA											
	BATEZ ERE EUSKAL HERRITARRA PREDOMINANTE- MENTE VASCO/A	EUSKAL HERRITARRA BEZAIN ESPAINIARRA TANTO VASCO/A COMO ESPAÑOL/A	BATEZ ERE ESPAINIARRA PREDOMINANTE- MENTE ESPAÑOL/A	EAJ- PNV	PSE- EE	PP	EB	EA	ARALAR	EZKER ABERTZALEKO BESTE BATZUK OTROS DE LA IZQUIERDA ABERTZALE	UA	BESTE ALDERDIK OTROS PARTIDOS	DENAK BERDIN TODOS POR IGUAL	BAT ERE EZ NINGUNO	Ed-Ee Ns-Nc
HOBETO / MEJOR .....	86	61	47	84	59	41	78	77	77	87	73	68	50	61	68
BERDIN / IGUAL* .....	10	30	42	12	32	41	20	15	20	8	10	32	32	28	22
TXARTOAGO / PEOR .....	1	4	7	1	3	11	0	1	0	2	6	0	3	3	3
Ed-Ee / Ns-Nc .....	4	6	5	3	6	6	2	7	4	4	11	0	16	8	7
(EHUNEKO BERTIKALAK) / (PORCENTAJES VERTICALES) .....	100	100	100	100	100	100	100	100	100	100	100	100	100	100	100

\* ERANTZUN AUKERA HORI EZ ZITAIEN INKSTATUEI IRAKURRI / ESA OPCIÓN DE RESPUESTA NO SE LEÍA A LOS ENCUESTADOS/AS

Talde guztietan hemen hobeto bizi gara uste dutenen ehunekoak berdin edo txarrago bizi gara uste dutenena baino altuago da (PP-ko jarraitzaileen artean %41ek hobeto eta beste %41ek berdin dela dioten arren).

Adinaren arabera, gazteenak (18-29 urte) dira Euskadin Espainiako gainontzeko tokietan baino hobeto bizi gara gehien esaten dutenak.

Ezkererako joera eta euskal herritar nortasuna handitu ahala, hemen hobeto bizi gara dioten ehunekoak nabarmen gora egiten du.

EAJ-ko eta ezker abertzaleko beste talde batzuetako jarraitzaileak nabarmen dira Euskadin Estatuan baino hobeto bizi gara dioten artean (%84 eta %87, hurrenez hurren) eta aldiz, PP-ko jarraitzaileak hemen txartoago bizi gara dioten artean (%11k).

En todos los colectivos el porcentaje de quienes dicen que aquí se vive mejor es superior al de quienes dicen que vivimos igual o peor (excepto entre las y los simpatizantes del PP de los cuales un 41% dicen que se vive mejor y otro 41% igual).

En función de la edad, las y los más jóvenes (18-29 años) son quienes más señalan que en el País Vasco se vive mejor que en el resto de lugares de España.

A medida que aumenta la tendencia hacia la izquierda y el sentimiento vasco, aumenta notablemente el porcentaje de quienes dicen que aquí vivimos mejor.

Las y los simpatizantes del PNV y de otros grupos de la izquierda abertzale destacan por ser quienes más mencionan que en el País Vasco se vive mejor que en el Estado (84% y 87%, respectivamente) y en cambio, las y los del PP por ser quienes más mencionan que se vive peor (11%).

## Egoeraren balorazioa / Valoración de la situación

### Bizitzeko nahiago den tokia / Preferencia por el lugar de residencia

(GUZTIZKOAK / TOTALES)

**Bizitza eta lan baldintza berak izango bazenitu, non nahiago zenuke bizitzea, Euskadin, Estatuko gainontzeko lurralde batean edo atzerrian?**

*Si tuviera las mismas condiciones de vida y trabajo ¿dónde preferiría vivir, en el País Vasco, en el resto del Estado o en el extranjero?*

	2001	2003	2005EKO URTARRILA ENERO 2005
EUSKADIN / EN EL PAÍS VASCO .....	85	85	85
ESTATUKO GAINONTZEKO LURRALDE BATEAN / EN EL RESTO DEL ESTADO .....	6	5	6
ATZERRIAN / EN EL EXTRANJERO.....	2	2	2
BERDIN ZAIT / INDIFERENTE*.....	6	6	5
Ed-Ee / Ns-Nc.....	1	3	2
(EHUNEKO BERTIKALAK) / (PORCENTAJES VERTICALES) .....	100	100	100

\* ERANTZUN AUKERA HORI EZ ZITAZIEN INKESTATUEI IRAKURRI / ESA OPCIÓN DE RESPUESTA NO SE LEÍA A LOS ENCUESTADOS/AS

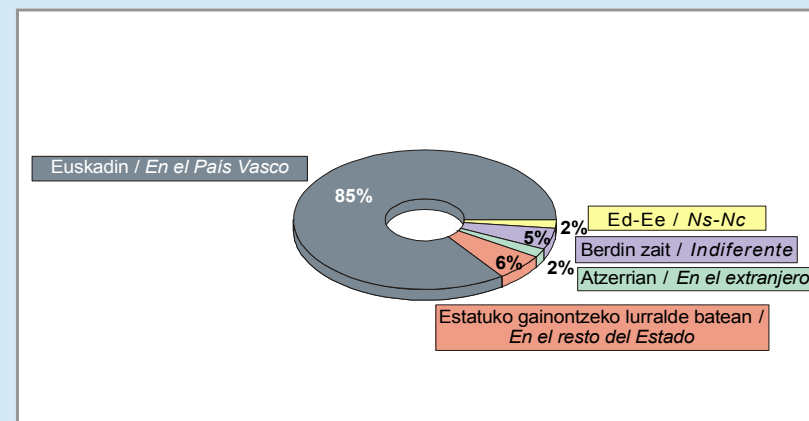
Herritarren %85ek ez luke bere bizilekua aldatuko, beste toki batean bizitza eta lan baldintza berak izango balitu ere. %6k Estatuko beste tokiren batean bizitzea nahiago lukete eta beste %2k atzerrian. Azkenik, non bizi berdin zaiola diote %5ek.

Euskadiko herritarrek bizitzeko nahiago duten tokiari dagozkion datuak ez dute ia aldaketarik jaso azken urteetan.

El 96% de las y los ciudadanos no cambiarían su lugar de residencia, aunque pudieran mantener las mismas condiciones de vida y trabajo en otro lugar. Un 1% preferiría vivir en otro lugar del Estado Español y otro 1% en el extranjero. Por último, un 1% dice que le es indiferente donde vivir.

La preferencia de la ciudadanía con respecto a su lugar de residencia se ha mantenido casi sin variaciones durante los últimos años.

### Bizitzeko nahiago den tokia / Lugar preferido para vivir



## Egoeraren balorazioa / Valoración de la situación

### Bizitzeko nahiago den tokia / Preferencia por el lugar de residencia

(KOLEKTIBOKA / POR COLECTIVOS)

**Bizitza eta lan baldintza berak izango bazenitu, non nahiago zenuke bizitzea, Euskadin, Estatuko gainontzeko lurralde batean edo atzerrian?**

*Si tuviera las mismas condiciones de vida y trabajo ¿dónde preferiría vivir, en el País Vasco, en el resto del Estado o en el extranjero?*

	2005EKO URTARRILA ENERO 2005	LURRALDEA / TERRITORIO			SEXUA / SEXO		ADIN TALDEAK / GRUPOS DE EDAD				EZKER-ESKUIN ARDATZA EJE IZQUIERDA-DERECHA			
		ARABA	BIZKAIA	GIPUZKOA	GIZONEZKOA VARÓN	EMAKUMEZKOA MUJER	18-29	30-45	46-64	≥65	EZKERRA IZQUIERDA	ZENTROA CENTRO	ESKUINA DERECHA	Ed-Ee Ns-Nc
EUSKADIN / EN EL PAÍS VASCO .....	<b>85</b>	77	86	86	86	84	85	85	84	85	90	82	77	77
ESTATUKO GAINONTZEKO LURRALDE BATEAN / EN EL RESTO DEL ESTADO .....	<b>6</b>	11	4	6	5	6	3	5	8	6	4	7	12	8
ATZERRIAN / EN EL EXTRANJERO .....	<b>2</b>	3	2	2	2	2	4	2	1	0	2	3	2	1
BERDIN ZAIT / INDIFERENTE* .....	<b>5</b>	5	5	5	5	6	6	5	5	5	3	6	7	9
Ed-Ee / Ns-Nc .....	<b>2</b>	4	2	1	2	2	1	3	2	4	1	2	1	5
(EHUNEKO BERTIKALAK) / (PORCENTAJES VERTICALES) .....	100	100	100	100	100	100	100	100	100	100	100	100	100	100

	EUSKAL HERRITAR-ESPAINIAR ARDATZA EJE VASCO-ESPAÑOL			BEGIKOTASUN POLITIKOA / SIMPATÍA POLÍTICA											
	BATEZ ERE EUSKAL HERRITARRA PREDOMINANTE- MENTE VASCO/A	EUSKAL HERRITARRA BEZAIN ESPAINIARRA TANTO VASCO/A COMO ESPAÑOL/A	BATEZ ERE ESPAINIARRA PREDOMINANTE- MENTE ESPAÑOL/A	EAJ- PNV	PSE- EE	PP	EB	EA	ARALAR	EZKER ABERTZALEKO BESTE BATZUK OTROS DE LA IZQUIERDA ABERTZALE	UA	BESTE ALDERDIAK OTROS PARTIDOS	DENAK BERDIN TODOS POR IGUAL	BAT ERE EZ NINGUNO	Ed-Ee Ns-Nc
EUSKADIN / EN EL PAÍS VASCO .....	96	79	58	96	76	68	83	91	90	96	74	90	67	78	79
ESTATUKO GAINONTZEKO LURRALDE BATEAN / EN EL RESTO DEL ESTADO .....	1	7	23	2	11	19	4	5	2	0	19	10	5	5	7
ATZERRIAN / EN EL EXTRANJERO .....	1	3	2	1	3	2	2	1	4	2	0	0	3	3	1
BERDIN ZAIT / INDIFERENTE* .....	1	8	11	1	7	8	9	3	3	2	0	0	9	10	5
Ed-Ee / Ns-Nc .....	1	3	5	1	3	2	2	0	2	0	6	0	16	4	8
(EHUNEKO BERTIKALAK) / (PORCENTAJES VERTICALES) .....	100	100	100	100	100	100	100	100	100	100	100	100	100	100	100

\* ERANTZUN AUKERA HORI EZ ZITZAIEN INKESTATUEI IRAKURRI / ESA OPCIÓN DE RESPUESTA NO SE LEÍA A LOS ENCUESTADOS/AS

Arabarrek Euskadin beste lurraldeetakoek baino gutxiago bizi nahi dute (hala ere, gehiengoak Euskadin bizitzea nahi du) eta gehiago Estatuko gainontzeko lurraldeetan.

Ezkererako joera eta euskal herritar nortasun sentimendua gehitu ahala, Euskadin bizi nahiago dutenen ehunekoa igotzen da eta Estatuko gainontzeko tokietan bizi nahi dutenena jaisten.

EAJ-ko, EA, Aralar eta ezker abertzaleko beste talde batzuetako jarraitzaileak dira Euskadin bizitzea nahiago dutela gehien aipatu dutenak eta aldiz, PP-koak Estatuko gainontzeko lurraldeetan bizitzea nahiago dutenak.

Las y los alaveses prefieren vivir en el País Vasco menos que los de los otros territorios y mayor preferencia por el resto de lugares del Estado.

A medida que aumenta la tendencia hacia la derecha y el sentimiento de pertenencia vasco, aumenta el porcentaje de quienes prefieren vivir en el País Vasco y disminuye la de quienes prefieren vivir en el resto de lugares del Estado.

Las y los simpatizantes del PNV, EA, Aralar y de otros grupos de la izquierda abertzale son quienes dicen que prefieren vivir en el País Vasco y, por el contrario, las y los del PP en el resto del Estado.

## **Zehaztasun teknikoak / *Ficha técnica***

Informazio bilketa **2005eko urtarrilaren 18tik otsailaren 2ra bitartean** egin zen – biak barne- galdesorta egituratu eta itxia erabiliz, Euskal Autonomia Erkidegoko (EA-Eko) hiru lurraldeetarako lagin adierazgarri bati etxean egindako banakako elkarrizketen bidez.

**Lagina**, 18 urte edo gehiagoko biztanleriari zuzendua, honela banatu zen: 609 pertsona Araban, 1266 Bizkaian eta 973 Gipuzkoan, beraz, 2848 pertsona elkarrizketatu ziren guztira. Gizabanakoen hautaketa prozedura polietapiko eta estratifikatuaren bidez egin zen, ausazko ibilbideak erabiliz –214 laginketa abiapunturekin (\*)-, ondoren pertsonak sexuaren, adinaren eta lan egoeraren arabera kuoten bidez aukeratuz. Emaizak hiru lurraldeetako biztanleria zentsuaren eta 2004ko Hauteskunde Orokorretako boto oroimenaren arabera haztatu dira.

Ikerketaren **diseinua**, emaitzen **azterketa eta txostenaren idazketa** Prospekzio Soziologikoen Kabineteari dagozkio soilik. Bestaldetik, informazio bilketa Askatasunaren hiribidea, 17-19, 2004 Donostia helbidean dagoen *Ikertalde* enpresak egin zuen.

2848 pertsonako lagin honi dagokion **lagin errorearen** estimazioa, erabat ausazkoak diren laginketei egozgarria,  $\pm 1,87\%$ koa da EAE osorako,  $95,5\%$ eko konfiantza mailarako,  $p=q=0,5$  izanik.

Inkesten  $51,2\%$  telefono bidez **kontrolatu** egin dira eta  $14,5\%$  berriz, etxean bertan. Horrez gain, jasotako galdetegi guztietan kontrol informatiko egokiak egin dira –logika, koherentzia eta heinari buruzkoak-.

Datuen **fidagarritasuna eta baliotasuna** bermatua dago, bai Euskal Autonomia Erkidegorako (EA-Erako) baita lurralde bakoitzerako ere, lagin adierazgarri egokia erabiliz eta inkestaren azken emaitzen eta argitaratutako beste kanpo erreferentzia objektibo batzuen arteko desberdintasunen ebaluazioa eginez, azken hau beti ere, datu alderagarriak dauden kasuetan. Zehatzago, ondoko aldagaiei buruz ari gara: batetik 2004ko Hauteskunde Orokorretako botoaren banaketa erreala eta bestetik adina, sexua, ikasketak maila, lan egoera eta euskararen ezagutza mailari buruzko datu ofizialak.

La recogida de información se realizó entre el **18 de enero y el 2 de febrero de 2005** –ambos inclusive- a través de entrevista individual mediante cuestionario estructurado y cerrado, realizada a domicilio a una muestra representativa de la población de cada uno de los Territorios Históricos de la Comunidad Autónoma del País Vasco (CAPV).

La **muestra**, dirigida a una población de 18 y más años, se distribuyó del siguiente modo: 609 personas en Araba, 1266 en Bizkaia y 973 en Gipuzkoa, lo que supone un total de 2848 personas entrevistadas. La selección se realizó por procedimiento polietápico y estratificado, siguiendo rutas aleatorias –a partir de un total de 214 puntos de muestreo (\*)- y con selección de los individuos por cuotas de sexo, edad y situación laboral, siendo posteriormente ponderados los resultados en base a la población y al recuerdo de voto en las Elecciones Generales de 2004, en cada uno de los tres Territorios.

El **diseño** de la investigación, el **análisis** de los resultados y la **redacción del informe** es responsabilidad exclusiva del Gabinete de Prospección Sociológica. La recogida de información fue realizada por la empresa *Ikertalde*, sita en la calle Avenida de la Libertad, 17-19, 20004, Donostia-San Sebastián.

El **error muestral** correspondiente a esta muestra de 2848 individuos, y atribuible en el caso teórico de que la muestra hubiera sido estrictamente aleatoria, se cifra en un  $\pm 1,87\%$  para el conjunto de la CAPV, con un nivel de confianza de  $95,5\%$  y  $p=q=0,5$ .

Se ha llevado a cabo un **control telefónico** del  $51,2\%$  de las encuestas y un control domiciliario del  $14,5\%$  de las mismas. Asimismo, se han realizado todos los controles informáticos pertinentes –lógicos, de coherencia y de rango- en cada uno de los cuestionarios recogidos.

La **fiabilidad y validez** de los datos queda garantizada en base al empleo de una muestra adecuadamente representativa, tanto para el conjunto de la Comunidad Autónoma del País Vasco (CAPV) como para cada uno de los tres Territorios Históricos, así como mediante la evaluación de las diferencias entre los resultados finales de la encuesta con otras referencias externas objetivas publicadas, siempre que existen datos contrastables. Nos referimos, concretamente, a la distribución oficial real de voto en las Elecciones Generales de 2004 y a las cifras oficiales de edad, sexo, nivel de estudios, situación laboral y nivel de euskaldunización.

(\*) Hasiera puntu fisiko zehatza ausaz lortu zen hauteskunde sekzio bakoitzeko kale "zation" multzoen artean (azterketarako unitate geografiko txikiena), Eustatek egindako kale izendegien arabera.

(\*) El lugar físico concreto de inicio se obtuvo aleatoriamente del conjunto de "tramos" de calles incluidos en cada sección electoral (unidad geográfica mínima de análisis), según los callejeros elaborados por el Eustat.

