

EUSKO JAURLARITZA



GOBIERNO VASCO

LEHENDAKARITZA

*Azterlan eta Lege Araubide
Zuzendaritza
Prospekzio Soziologikoen Kabinetea*

PRESIDENCIA

*Dirección de Estudios y
Régimen Jurídico
Gabinete de Prospección Sociológica*

24. Euskal Soziometroa
Sociómetro Vasco 24

2004ko Apirila
Abril 2004



http://www.euskadi.net/estudios_sociologicos

Aurkibidea / Índice

SARRERA / INTRODUCCIÓN	1		
LABURPENA / SÍNTESIS	4		
A – JARRERA POLITIKOAK / ACTITUDES POLÍTICAS	10		
• Hauteskunderik garrantzitsuenak / <i>Elecciones más importantes</i>	11		
• 2004ko Hauteskunde Orokorren garrantzia / <i>Importancia de las Elecciones Generales 2004</i>	13		
• Irizpiderik erabakigarriena botoa ematean / <i>Criterio más decisivo en el voto</i>	15		
• Boto abertzaleen ondorioak / <i>Repercusiones de los votos nacionalistas</i>	17		
• Koalizio nazionalista bateratua EAEn / <i>Coalición unitaria nacionalista en la CAPV</i>	19		
• Koalizio nazionalista Estatuan / <i>Coalición nacionalista en el Estado</i>	21		
• Koalizio bateratuen ondorioak / <i>Consecuencias de coaliciones unitarias</i>	23		
• Begikotasun politikoak / <i>Simpatías políticas</i>	26		
• Euskadiren interesak defendatu / <i>Defensa de los intereses del País Vasco</i>	28		
• Jendearen ideiak ordezkatu / <i>Representación de las ideas de la gente</i>	31		
• Buruzagirik oneneko partidua / <i>Partido con los mejores líderes</i>	34		
		• Bakearen aldeko lana / <i>Trabajo a favor de la paz</i>	37
		• Buruzagi politikoak / <i>Líderes políticos</i>	40
		B – EGOERAREN BALORAZIOA / VALORACIÓN DE LA SITUACIÓN	43
		• Euskal Herriko eta Estatuko egoera / <i>Situación en el País Vasco y en el Estado</i>	44
		• Azken lau urteotako bilakaera / <i>Evolución en los últimos cuatro años</i>	46
		• PP-ren Gobernuaren balorazioa / <i>Valoración del Gobierno del PP</i>	49
		• Aznar Presidenteak egindakoa / <i>Actuación de Aznar como Presidente</i>	51
		• Zapaterok oposizioan egindakoa / <i>Actuación de Zapatero en la oposición</i>	53
		• Gobernu berriaren lehentasunak / <i>Prioridades del nuevo Gobierno</i>	55
		• Elkarrizketaren beharra / <i>Necesidad de diálogo</i>	58
		• Carod-Rovirak ETA-rekin izandako bilera / <i>La reunión de Carod-Rovira con ETA</i>	60
		ZEHAZTASUN TEKNIKOAK / FICHA TÉCNICA	63

Sarrera / *Introducción*

Helburuak / Objetivos

Euskal herritarrok nolakoak garen jakitea ez ezik, ikerketa honen helburua denboran zehar nola goazen aldatzen ezagutzea ere bada, beti gure jarrera politikoak eta inguruko egoerari buruz egiten dugun balorazioari begira. Ikuspegi deskribatzaile, alderatzaile eta ebolutibo hauek gidatzen dituzte ondoko orriok.

El objetivo de este estudio es conocer cómo somos los vascos y vascas y cómo vamos evolucionando a lo largo de los años en relación a nuestras actitudes políticas y a la valoración que hacemos de la situación de nuestro entorno. Este enfoque descriptivo, comparativo y evolutivo es el que va a guiar las páginas que siguen.

Informazioaren iturria / Origen de la Información

Txosten hau Euskal Soziometroen bildumaren 2004. urteko lehenengo ekarpena da eta euskal gizartearen argazkia ematen digu.

Aurkeztutako emaitzak bildumaren 24. ikerketan erabilitako berariazko galdesortatik datoz. Ikerketa hori **2004ko otsailean egin zen, hau da, martxoaren 11n Madril**en izandako atentatu terroristak gertatu baino lehenago. Baldintza hori kontuan hartu behar da ikerketaren emaitza guztiak irakurtzean.

Este informe es la primera aportación del año 2004 a la serie de Sociómetros Vascos y constituye un retrato de la realidad social vasca.

Los resultados presentados proceden de un bloque de preguntas *ad hoc* incluidas en el cuestionario del estudio nº 24 de la serie, **realizado en febrero de 2004, es decir, antes de los atentados terroristas del 11 de marzo en Madrid**. Esta circunstancia ha de ser tenida en cuenta al leer todos los resultados del estudio.

Zehaztapen metodologikoak / Aspectos metodológicos

Datuen **fidagarritasuna eta baliotasuna** bermatua dago, bai Euskal Autonomia Erkidegorako (EAERako) eta baita lurralde bakoitzerako ere, lagin adierazgarri egokia erabiliz eta inkestaren azken emaitzen eta argitaratutako beste kanpo erreferentzia objektibo batzuen arteko desberdintasunen ebaluazioa eginez, azken hau beti ere, datu alderagarriak dauden kasuetan. Zehatzago, ondoko aldagaiei buruz ari gara: batetik 2003ko Batzar Nagusietarako Hauteskundeetako botoaren banaketa erreala eta bestetik adina, sexua, ikasketa maila, lan egoera eta euskararen ezagutza mailari buruzko datu ofizial errealak.

Inkestaren datuak biztanleriaren osotasunean ez ezik **segmentazio soziodemografiko eta soziopolitikoaren arabera** ere aztertu dira. Segmentaziorako aldagai soziodemografiko eta jarrerazkoak, hau da, inkestako gizarte taldeak desberdintzen dituzten galderak, taulen zutabeetan azaltzen dira, dagokion adierazle soziologikoan desberdintasun adierazgarriak sortzen dituztenean. Ondokoak dira aldagai horiek (sortutako azpitaleak kurtsiban azaltzen dira):

La **fiabilidad y validez** de los datos queda garantizada en base al empleo de una muestra adecuadamente representativa, tanto para el conjunto de la Comunidad Autónoma del País Vasco (CAPV) como para cada uno de los tres Territorios Históricos, así como mediante la evaluación de las diferencias entre los resultados finales de la encuesta con otras referencias externas objetivas publicadas, siempre que existen datos contrastables. Nos referimos, concretamente, a la distribución oficial real de voto en las Elecciones a Juntas Generales de 2003 y a las cifras oficiales reales de edad, sexo, nivel de estudios, situación laboral y nivel de euskaldunización.

Los datos de la encuesta son analizados, no sólo desde los totales poblacionales, sino también en base a **segmentaciones sociodemográficas y sociopolíticas**, en función de las diferencias significativas entre los diversos colectivos sociales. Las variables diferenciadoras consideradas (y los subcolectivos formados, que aparecen en cursiva) son las siguientes:

- Lurraldeak: *Araba, Bizkaia eta Gipuzkoa*.
- Sexua: *gizonezkoa eta emakumezkoa*.
- Adin taldeak: *18-29, 30-45, 46-64 eta >=65*.
- Ezker-eskuin ardatza: *ezkerra (ezker muturra + ezkerra + zentro ezkerra), zentroa (zentroa), eskuina (zentro eskuina + eskuina + eskuin muturra), ed/ee*.
- Euskal herritar-Espainiar ardatza: *batez ere euskal herritarra (euskal herritarra bakarrik + espainiarra baino euskal herritarragoa), euskal herritarra bezain espainiarra, batez ere espainiarra (euskal herritarra baino espainiarragoa + espainiarra bakarrik), ed/ee*.

Begikotasun politikoa (begikotasunik handiena eragiten dion partidua): *EAJ/PNV, PP, PSE-EE, EA, IU/EB, Aralar, ezker abertzaleko beste talde batzuk, UA*, beste alderdi batzuk*, denak berdin, bat ere ez, ed/ee*.

- Territorio: *Araba, Bizkaia y Gipuzkoa*.
- Sexo: *varón y mujer*.
- Grupos de edad: *18-29, 30-45, 46-64 y >=65*.
- Eje izquierda-derecha: *izquierda (extrema izquierda + izquierda + centro izquierda), centro (centro), derecha (centro derecha + derecha + extrema derecha), ns/nc*.
- Eje vasco-español: *predominantemente vasco/a (únicamente vasco/a + más vasco/a que español/a), tanto vasco/a como español/a, predominantemente español/a (más español/a que vasco/a + únicamente español/a), ns/nc*.

Simpatía política (partido por el que siente más simpatía): *EAJ/PNV, PP, PSE-EE, EA, IU/EB, Aralar, otros grupos de la izquierda abertzale, UA*, otros partidos*, todos por igual, ninguno, ns/nc*.

* UA eta Beste alderdi batzuei dagozkien datuak ez dira komentatuko, oso lagun gutxi baitaude kategorian horietan.

* Los datos relativos a UA y a Otros partidos no serán comentados debido al escaso número de efectivos recogidos en dichas categorías.

Laburpena / *Síntesis*

Puntuz puntu / Punto por punto

ORO HAR, ZENBATEKO GARRANTZIA EMATEN DIEGU HAUTESKUNDEEI?

EAEko herritarrek uste dute Autonomikoak direla hauteskunderik garrantzitsuenak (%31k), horien atzetik Orokorrak datozelarik (%25ek). %11k bakarrik uste dute garrantzitsuenak Udaletakoak direla eta %2k Europakoak. Beste %21ek uste dute denak direla garrantzitsuak eta %8k bat ere ez dela.

Eta botoa erabakitzean esaten dute garrantzi handiagoa ematen dietela partiduetako proposamen edo programeei (%38k) edo partidu beraiei (%36k), hautagaiei (%8k) baino.

ETA ZENBATEKO GARRANTZIA IZAN DUTE AZKEN HAUTESKUNDE OROKORREK?

Martxoaren 11ko atentatuak izan baino lehen %57k garrantzi handia edo nahikoa ematen zien 2004ko Hauteskunde Orokorrei. Garrantzia handiagoa zen PP eta PSE-EE-ko jarraitzaileentzat.

Herritarren %52k uste zuten Euskadirentzat hobe zela alderdi nazionalistek boto asko ateratzea (iritzi hori zabalduago zegoen alderdi nazionalisten jarraitzaileen artean), %16k boto gutxi ateratzea hobe zela eta %19k berdin zela zioten.

%43ri gustatuko zitzaiekeen EAEn nazionalisten koalizio bateratua sortzea. Herritarren %57ren ustez, koalizio horrek Euskadiren interesak hobeto defendatzen lagunduko zukeen, nahiz eta %52ren iritziz nazionalista eta ez nazionalisten arteko nor-gehiagoka handiagoa sortuko zukeen.

Gainera, EAEko biztanleen %33ri gustatuko zitzaiekeen Estatuko alde ezberdinetako alderdi nazionalisten artean koalizioa sortzea.

NOLA BALORATZEN DITUGU ALDERDI POLITIKOAK?

Alderdi politiko batek ere ez ditu 5 puntu lortu. Dena dela, Eusko Jaurlaritzaren kideek puntuaziorik onenak jaso dituzte: EAJ-k (4,8), EA-k (4,2) e EB-k (3,7). Puntuaziorik txarrenak PP (1,9) eta UA-rentzat (1,5) dira.

Beren jarraitzaileengandik puntuaziorik onenak lortu dituzten alderdiak hauexek dira: "ezker abertzaleko beste taldeak" (7,7), EAJ (7,5) eta EA (7,1).

EN GENERAL, ¿QUÉ IMPORTANCIA DAMOS A LAS DISTINTAS ELECCIONES?

Los ciudadanos y ciudadanas de la CAPV creen que las Elecciones más importantes son las Autonómicas (31%), seguidas de las Generales (25%). Tan sólo un 11% piensa que las más importantes son las Municipales y un 2% las Europeas. Otro 21% cree que todas son importantes y un 8% que ninguna lo es.

Y a la hora de decidir el voto dice dar mayor importancia a las propuestas o programas de los partidos (38%) o a los propios partidos (36%) que a los candidatos y candidatas (8%).

¿Y QUÉ IMPORTANCIA HAN TENIDO LAS ÚLTIMAS ELECCIONES GENERALES?

Antes de los atentados del 11 de marzo un 57% concedía mucha o bastante importancia a las Elecciones Generales de 2004. Los y las simpatizantes de PP y PSE-EE eran quienes les concedían mayor importancia.

El 52% de la ciudadanía pensaba que para el País Vasco era mejor que los partidos nacionalistas obtuvieran muchos votos (opinión más compartida por los y las simpatizantes de los partidos nacionalistas), un 16% creía que era mejor que obtuvieran pocos votos y un 19% consideraba que era lo mismo.

A un 43% le habría gustado la formación de una coalición unitaria nacionalista en la CAPV. En opinión de un 57% de la ciudadanía dicha coalición habría ayudado a defender mejor los intereses del País Vasco, si bien para un 52% habría llevado a una mayor confrontación entre nacionalistas y no nacionalistas.

Además, a un 33% de la población de la CAPV le habría gustado la formación de una coalición nacionalista con partidos de distintas partes del Estado.

¿CÓMO VALORAMOS A LOS PARTIDOS POLÍTICOS?

Ningún partido político consigue el aprobado de la ciudadanía. En cualquier caso, los socios del Gobierno Vasco son quienes recogen las mejores puntuaciones: PNV (4,8), EA (4,2) e IU/EB (3,7). Las peores puntuaciones son para PP (1,9) y UA (1,5).

Los partidos que consiguen mejores puntuaciones de sus simpatizantes son "otros gru-

Biztanleriari Estatuan Euskadiren interesak nork defendatzen dituen hobekien galde-
detzean, %46k EAJ aipatu dute. Beste alderdien aipamenak ez dira %10era heldu.

%25ek uste dute EAJ dela beraien moduko jendearen ideiak hobekien ordezkaten
dituena. Beste %15ek uste dute PSE-EE dela eta beste alderdiak gutxiago aipatu
dira. Azpimarratzekoa da %20k partidu batek ere ez dituela beraien moduko jendea-
ren ideiak ordezkaten uste dutela.

%30en iritziz, EAJ-k dauzka buruzagirik onenak; atzetik PP (%13) eta PSE-EE (%10)
datoz eta gainontzeko partiduak ez dira %5era heldu. %19k partidu batek ere ez due-
la buruzagi onik diote.

Bukatzeko, herritarren %25ek uste dute EAJ dela bakearen alde lan handiena egiten
ari dena. %12k uste dute PSE-EE dela eta gainontzeko partiduak gutxiago aipatu dira.
%22ren ustez, partidu bat ere ez dabil bakearen aldeko lanetan.

Partidu bakoitzeko jarraitzaileek beren partidua aipatzeko joera dute ondoko puntua-
tan: Euskadiren interesak hobekien defendatzen dituelako, beraien moduko jendearen
ideiak hobekien ordezkaten dituelako, buruzagirik onenak dituelako, baita bakearen
alde lan handiena egiten ari delako ere.

ETA NOLAKO BALORAZIOAK MEREZI DITUZTE BURUZAGI POLITIKOEK?

0 eta 10 arteko eskalan bosta gaintitza lortu duen bakarra Ibarretxe Lehendakaria
da, 5,3 puntuekin.

Atzetik datoz EAJ-ko Josu Jon Imaz (4,7 lortuta), EA-ko Begoña Errazti eta EB-ko
Javier Madrazo (biak 4,0rekin), Aralarreko Patxi Zabaleta (3,7), IU-ko Gaspar Llama-
zares (3,4), PSE-EE/PSOE-Ko Patxi López eta José Luis Rodríguez Zapatero (biak
3,1), SA-ko Arnaldo Otegi (2,6), PP-ko José María Aznar eta Mariano Rajoy (2,0), PP-
koa ere Carlos Iturgaitz (1,7) eta, azken tokian, UA-ko Enriqueta Benito (1,5).

Buruzagi politikoez beren partiduetako jarraitzaileengandik jaso dituzte puntuaziorik
onenak. Aipatzekoa da EAJ-ko jarraitzaileek EA-ko Begoña Erraztiri bost puntutik
gora eman diotela baita EA-ko jarraitzaileek EAJ-ko buruzagiei ere. Aralar eta EB-ko
jarraitzaileek ere gaintitu dute Lehendakaria. PP-ko Carlos Iturgaitzek ez duela beren
jarraitzaileengandik bosta lortu ere aipatzekoa da.

pos de la izquierda abertzale” (7,7), PNV (7,5) y EA (7,1).

Preguntada la población sobre qué partido es el que mejor defiende los intereses del
País Vasco en el Estado, el 46% señala al PNV. Ningún otro partido supera el 10% de
menciones.

El 25% cree que el PNV es el que mejor representa las ideas de los ciudadanos y ciu-
dadanas como ellos y ellas. Otro 15% cree que es el PSE-EE y el resto de partidos
reciben menores menciones. Es de destacar que un 20% de la ciudadanía cree que
ningún partido representa las ideas de la gente como ellos.

El 30% cree que el PNV es el partido con mejores líderes, por debajo quedan el PP
(13%), PSE-EE (10%) y el resto de partidos, que no alcanzan el 5%. El 19% señala que
ningún partido tiene buenos líderes.

Finalmente, el 25% de los ciudadanos y ciudadanas creen que el PNV es el partido que
más está trabajando a favor de la paz. Un 12% cree que es el PSE-EE y el resto de
partidos resulta menos elegido. Un 22% considera que ningún partido trabaja por la paz.

Los y las simpatizantes de cada partido tienden a señalar a su propio partido como el
que mejor defiende los intereses del País Vasco, el que mejor representa las ideas de la
gente, el que tiene los mejores líderes y el que más trabaja a favor de la paz.

¿Y QUÉ VALORACIONES MERECE LAS Y LOS LÍDERES POLÍTICOS?

En una escala de 0 a 10, el único líder que consigue el aprobado de la ciudadanía es el
Lehendakari Ibarretxe con un 5,3.

Le siguen Josu Jon Imaz, del PNV (con un 4,7), Begoña Errazti, de EA, y Javier Madra-
zo, de IU/EB (ambos con un 4,0), Patxi Zabaleta, de Aralar (con un 3,7), Gaspar Llama-
zares, de IU (con un 3,4), Patxi López y José Luis Rodríguez Zapatero, de PSE-
EE/PSOE (ambos con 3,1), Arnaldo Otegi, de SA (con 2,6), José María Aznar y Mariano
Rajoy, de PP (con 2,0), Carlos Iturgaitz, también de PP (con 1,7) y, finalmente, Enrike-
ta Benito, de UA (con 1,5).

Las y los dintintos líderes políticos consiguen sus mejores puntuaciones entre los y las
simpatizantes de sus partidos. Es de destacar que los y las simpatizantes del PNV tam-
bién aprueban a Begoña Errazti (de EA) y los y las simpatizantes de EA también aprue-
ban a los líderes del PNV. También los y las simpatizantes de Aralar e IU/EB aprueban
al Lehendakari. Otra nota destacable es que Carlos Iturgaitz, de PP, no consigue el
aprobado de sus propios simpatizantes.

NOLA HAUTEMATEN DUGU GAUR EGUNGO EGOERA EUSKADIN ETA ESTATUAN?

Euskadiko gaur egungo egoerak 5,6ko puntuazioa lortu du 0-10 arteko eskalan. Estatuko egoerak, aldiz, ez du bosta lortu eta 4,6ko puntuazioa dauka.

%47k uste dute Euskadik azken lau urteotan hobera egin duela, %22k, aldiz, txarrera egin duela (%28k berdin jarraitzen duela deritzo). Espainiari buruz kontrakoa gertatzen da: %26k bakarrik uste dute Espainiak hobera egin duela eta %32k, aldiz, txarre- ra egin duela diote (beste %30k berdin dagoela diote). Euskadiren hobekuntza gehien aipatu dutenak EAJ-ko jarraitzaileak dira eta Estatuarena PP-koak.

NOLA BALORATZEN DUGU PP-REN GOBERNUA?

PP-ren Gobernuari buruzko balorazioak ez dira batere positiboak: %30ek bakarrik uste dute PP-k gai ekonomikoetan efikazia adierazi duela, %13k biztanleriaren arazo- en ezagutza, %8k elkarriketarako gaitasuna autonomiekin eta beste horrenbestek (%8k) oposizioarekin.

José María Aznar Presidenteari buruzko balorazioak ere ez dira baikorrak: %64k txartzat jo dute bere jarduera, %23k ez ontzat ez txartzat eta bakarrik %11k ontzat.

Aznar eta bere Gobernuaren baloraziorik onenak PP-ko jarraitzaileengandik datoz.

ETA NOLA BALORATZEN DUGU ZAPATEROK EGINDAKO OPOSIZIOA?

EAEko herritarrak nahikoa kritikoak dira Zapaterok oposizioan egindakoaz: %47k txartzat jo dute, %38k ez ontzat ez txartzat eta %10ek bakarrik jo dute ontzat. Zapate- rok jaso dituen baloraziorik onenak PSE-EE-ko jarraitzaileengandik datozkio (dena dela, horien artean ere ez dira gehiengoa bere jarduera ontzat jo dutenak).

ZER ESKATZEN DIOGU ESTATUKO GOBERNU BERRIARI?

EAEko herritarren %68ren iritziz Gobernu berriaren lehentasunen artean nagusienak lana denontzat lortzea izan behar du (gai hori aztertutako talde guztietan aipatuena da). %56k etxebizitzak denon eskura egotea izan behar duela diote. Hirugarren gairik aipatuena euskal arazoa agertu zaigu, %45ek aipatuta. Gainera %36k emakumeen aurkako indarkeria aipatu dute, %28k giza-eskubideen errespetua, %18k hezkuntza eta osasuna, %12k oposizio talde guztiekin elkarriketatzea, %10ek garapen ekono- mikoa, %8k ingurumena, %6k Estatuko nazionalitate guztietako kultura eta hizkuntzak eta %3k Espainiaren batasuna ziurtatzea.

¿CÓMO PERCIBIMOS LA SITUACIÓN ACTUAL EN EL PAÍS VASCO Y EN EL ESTADO?

La actual situación del País Vasco recibe una puntuación de 5,6 en la escala 0-10. La situación estatal, en cambio, no consigue el aprobado, quedándose en un 4,6.

El 47% cree que el País Vasco ha mejorado en los últimos cuatro años, frente al 22% que cree que ha empeorado (el 28% opina que está igual). Por el contrario, tan sólo un 26% cree que España ha mejorado en estos últimos años, frente a un 32% que cree que ha empeorado (el 30% dice que está igual). Quienes más señalan la mejora del País Vasco son los y las simpatizantes del PNV; quienes más señalan la mejora estatal son las y los del PP.

¿CÓMO VALORAMOS AL GOBIERNO DEL PP?

Las valoraciones realizadas en relación al Gobierno del PP no son positivas: sólo un 30% cree que el PP ha demostrado eficacia en los temas económicos, un 13% que ha demostrado conocimiento de los problemas de la población, un 8% capacidad de diálogo con las autonomías y otro tanto (8%) capacidad de diálogo con la oposición.

Las valoraciones de su Presidente, José María Aznar, tampoco son positivas: un 64% cree que su actuación ha sido mala, un 23% ni buena ni mala y tan solo un 11% cree que ha sido buena.

Las mejores valoraciones de Aznar y su gobierno proceden de los y las simpatizantes del PP.

¿Y CÓMO VALORAMOS LA OPOSICIÓN REALIZADA POR ZAPATERO?

Los ciudadanos y ciudadanas de la CAPV también se muestran críticas con la actuación de Zapatero en la oposición: el 47% cree que ha sido mala, el 38% ni buena ni mala y tan sólo un 10% cree que ha sido buena. Las mejores valoraciones para Zapatero proceden de los y las simpatizantes del PSE-EE (si bien tampoco éstos piensan mayoritariamente que su actuación ha sido buena).

¿QUÉ PEDIMOS AL NUEVO GOBIERNO DEL ESTADO?

El 68% de los ciudadanos y ciudadanas de la CAPV cree que una de las prioridades del nuevo Gobierno debe ser conseguir trabajo para todos y todas (este tema es el más mencionado en todos los colectivos estudiados). Un 56% cree que debe ser el acceso a viviendas asequibles para todos y todas. La tercera cuestión más mencionada es el problema vasco (45%). Además un 36% señala la violencia contra las mujeres, el 28% el respeto a los derechos humanos, el 18% la educación y la sanidad, el 12% el diálogo

Gainera, biztanleriaren %89k euskal arazoa konpontzeko Espainiako Gobernuak Eusko Jaurlaritzarekin hitz egin beharko lukeela uste dute.

ZER DERITZOGU CAROD-ROVIRAK ETA-KO KIDEEKIN IZANDAKO BILERARI?

EAEko herritarren %45i bilerari ondo iruditu zitzaion, %28ri txarto eta %15i ez ondo ez txarto.

Herritarren %50ek horrelako ekintzek bakea lortzen laguntzen dutela uste dute, %31k, berriz, kontrakoa uste dute.

con todos los grupos de la oposición, el 10% el desarrollo económico, el 8% el medio ambiente, el 6% las culturas y lenguas de todas las nacionalidades del Estado y el 3% garantizar la unidad de España.

Además un 89% de la ciudadanía cree que para solucionar el problema vasco el Gobierno Español debería sentarse a hablar con el Gobierno Vasco.

¿QUÉ OPINAMOS DE LA REUNIÓN DE CAROD-ROVIRA CON MIEMBROS DE ETA?

Al 45% de los ciudadanos y ciudadanas de la CAPV esta reunión les pareció bien, a un 28% le pareció mal y a otro 15% ni bien ni mal.

El 50% de la ciudadanía cree que acciones como ésta ayudan a conseguir la paz, frente a un 31% que opina lo contrario.

Aurreko neurketekin alderatuz / Respecto a períodos anteriores

Martxoaren 11ko atentatuak izan baino lehen 2004ko Hauteskunde Orokorrek 2001eko Autonomikoei baino garrantzi txikiagoa zeukaten EAEko herritarrentzat.

Biztanleriari zein alderdik ordezkatzeko dituen hobekien beraien moduko jendearen ideiak eta zein dabilen bakearen alde lan handiena egiten galdetuta, berriz ere EAJ da aipatuena (lehen EA-rekin batera), baina 2001eko datuekin konparatuta PSE-EE apur bat gehiago aipatu da eta PP, berriz, apur bat gutxiago (2001ean UA-rekin batera zein goen).

Oro har, 2003ko datuekin konparatuta, partidu politiko guztiek beren puntuazioak hobetu edo mantendu egin dituzte. Aipatzekoa da EA, EB eta Aralarrek orain arteko euren puntuaziorik onenak lortu dituztela 2004ko otsailean.

Buruzagi politikoek ere errepikatu edo hobetu egin dituzte beren puntuazioak 2003tik hona. Javier Madrazok, Patxi Zabaletak, Gaspar Llamazaresek eta Patxi Lópezek orain arteko puntuaziorik onenak lortu dituzte. Josu Jon Imaz bere lehenengo neurketan zerrandaren bigarren postuan kokatu da.

Euskadiko gaur egungo egoerak iaiztik hona apur bat beherantz egin du, baina, dena dela, aurreko urteetako emaitzen gainetik dago, 1999 izan ezik (ETA-ren su-eten urtea). Estatuko gaur egungo egoera, berriz, zerbait igo da 2003koarekin konparatuta, baina 1997-2002 arteko balorazioen azpitik dago.

Antes de los atentados del 11 de marzo, las Elecciones Generales de 2004 tenían para la ciudadanía de la CAPV menor importancia que las Autonómicas de 2001.

Preguntada la población sobre qué partido representa mejor las ideas de la gente como ellos y cuál es el que más está trabajando a favor de la paz, nuevamente el PNV (anteriormente junto a EA) es el más mencionado, pero hay un ligero ascenso respecto a 2001 en las menciones del PSE-EE y un ligero descenso en las del PP (anteriormente junto a UA).

En general, todos los partidos políticos mejoran o mantienen sus puntuaciones respecto a 2003. Es de destacar que EA, IU/EB y Aralar consiguen en febrero de 2004 sus mejores puntuaciones en la serie.

También las y los líderes políticos repiten o mejoran sus puntuaciones respecto a 2003. Javier Madrazo, Patxi Zabaleta, Gaspar Llamazares y Patxi López consiguen su mejor puntuación hasta el momento. Josu Jon Imaz en su primera medición se coloca en segunda posición del ranking.

La valoración de la situación actual en el País Vasco ha descendido ligeramente respecto al año pasado pero, en cualquier caso, se sitúa por encima de los años anteriores, a excepción de 1999 (año de la tregua de ETA). La valoración de la actual situación en el Estado, en cambio, ha ascendido algo respecto a 2003, pero es menor a las registradas entre 1997-2002.

AZKEN BURUAN / EN DEFINITIVA

Partidu politiko batek ere ez du 0 eta 10 arteko eskalan bosta lortu. Baloraziorik onenak Eusko Jaurlaritzaren kideentzat dira (EAJ, EA eta EB).

Buruzagi politikoen artean Ibarretxe Lehendakaria da bosta gainditu duen bakarra. EAJ-ko Josu Jon Imaz bere lehenengo neurketan bigarren postuan kokatu da.

Aznar Presidenteari eta PP-ren Gobernuari buruzko balorazioak nahikoa negatiboak dira. Ez dira positiboak ere Zapaterok oposizioan egindakoaren balorazioak.

EAEko herritarrentzat Euskadiko gaur egungo egoerak bost puntutik gorako puntuazioa merezi du, baina Estatukoak ez.

Azken Hauteskunde Orokorren ondorengo Gobernu berriari bereziki lana, etxebizitza, euskal arazoa, emakumeen aurkako indarkeria eta giza-eskubideen errespetuaz arduratzea eskatzen zaio, baita Eusko Jaurlaritzarekin hitz egitea ere.

Ningún partido político consigue el aprobado de la ciudadanía. Las mejores valoraciones son para los socios del Gobierno Vasco (PNV, EA e IU/EB).

De entre los diferentes líderes políticos el Lehendakari Ibarretxe es el único que consigue el aprobado. Josu Jon Imaz (del PNV) en su primera medición se coloca en el segundo puesto del ranking.

Las valoraciones que se hacen del Presidente Aznar y del Gobierno del PP son bastante negativas. Tampoco son positivas las valoraciones de Zapatero en la oposición.

La actual situación del País Vasco merece el aprobado de la ciudadanía de la CAPV, no así la situación estatal.

Al nuevo Gobierno resultante tras las últimas Elecciones Generales se le demanda principalmente que atienda los problemas de trabajo, vivienda, el problema vasco, la violencia contra las mujeres y el respeto a los derechos humanos. También se le pide que se sienta a hablar con el Gobierno Vasco.

A - Jarrera politikoak / *Actitudes políticas*

- **Hauteskunderik garrantzitsuenak / *Elecciones más importantes***
- **2004ko Hauteskunde Orokorren garrantzia / *Importancia de las Elecciones Generales 2004***
- **Irizpiderik erabakigarriena botoa ematean / *Criterio más decisivo en el voto***
- **Boto abertzaleen ondorioak / *Repercusiones de los votos nacionalistas***
- **Koalizio nazionalista bateratua EAEn / *Coalición unitaria nacionalista en la CAPV***
- **Koalizio nazionalista Estatuan / *Coalición nacionalista en el Estado***
- **Koalizio bateratuen ondorioak / *Consecuencias de coaliciones unitarias***
- **Begikotasun politikoak / *Simpatías políticas***
- **Euskadiren interesak defendatu / *Defensa de los intereses del País Vasco***
- **Jendearen ideiak ordezkatu / *Representación de las ideas de la gente***
- **Buruzagirik oneneko partidua / *Partido con los mejores líderes***
- **Bakearen aldeko lana / *Trabajo a favor de la paz***
- **Buruzagi politikoak / *Líderes políticos***

Jarrera politikoak / Actitudes políticas

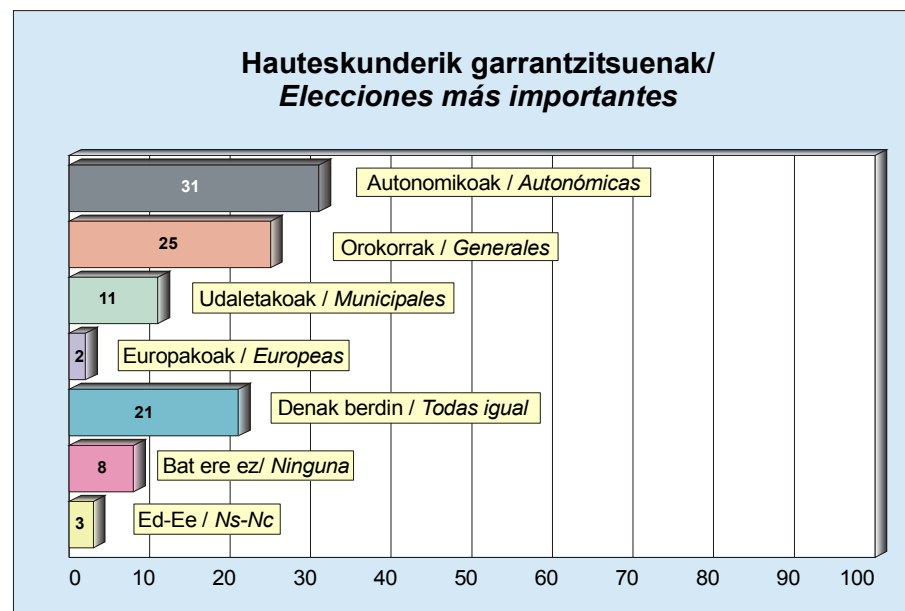
Hauteskunderik garrantzitsuenak / Elecciones más importantes

(GUZTIZKOAK / TOTALES)

Hauteskunde mota ezberdinen artean (hau da, orokorrek, autonomikoak, udaletakoak eta Europakoak) zeintzu dira, zuretzat, garrantzitsuenak? / ¿De los diferentes tipos de elecciones (generales, autonómicas, municipales y Europeas) cuáles son para Ud. las más importantes?

	2004KO OTSAILA FEBRERO 2004
AUTONOMIKOAK / AUTONÓMICAS	31
OROKORRAK / GENERALES	25
UDALETAKOAK / MUNICIPALES	11
EUROPAKOAK / EUROPEAS	2
DENAK BERDIN / TODAS IGUAL*	21
BAT ERE EZ / NINGUNA*	8
Ed-Ee / Ns-Nc	3
(EHUNEKO BERTIKALAK) / (PORCENTAJES VERTICALES)	100

* ERANTZUN AUKERA HORIEK EZ ZITZAIZKIE INKESTATUEI IRAKURRI / ESAS OPCIONES DE RESPUESTA NO SE LEÍAN A LOS ENCUESTADOS Y ENCUESTADAS.



EAEko biztanleriaren heren batek (%31k) uste du hauteskunderik garrantzitsuenak autonomikoak direla. Garrantzian bigarrenak hauteskunde orokorrek dira (%25) eta hirugarren postuan udaletakoak daude (%11). Bakarrik %2k uste dute garrantzitsuenak Europakoak direla.

Beste %21ek uste dute denek daukatela garrantzi bera eta %8k bat ere ez dela garrantzitsua.

Un tercio de la ciudadanía vasca (31%) considera que las elecciones más importantes son las autonómicas. Le siguen en importancia las generales (25%) y en tercer término quedan las municipales (11%). Apenas un 2% considera que las más importantes son las Europeas.

Otro 21% cree que todas tienen igual importancia y un 8% que ninguna es importante.

Jarrera politikoak / Actitudes políticas

Hauteskunderik garrantzitsuenak / Elecciones más importantes

(KOLEKTIBOKA / POR COLECTIVOS)

Hauteskunde mota ezberdinen artean (hau da, orokorrak, autonomikoak, udaletakoak eta Europakoak) zeintzu dira, zuzentzat, garrantzitsuenak? /
¿De los diferentes tipos de elecciones (generales, autonómicas, municipales y Europeas) cuáles son para Ud. las más importantes?

	2004KO OTSAILA FEBRERO 2004	LURRALDEA / TERRITORIO			SEXUA / SEXO		ADIN TALDEAK / GRUPOS DE EDAD				EZKER-ESKUIN ARDATZA EJE IZQUIERDA-DERECHA			
		ARABA	BIZKAIA	GIPUZKOA	GIZONEZKOA VARÓN	EMAKUMEZKOA MUJER	18-29	30-45	46-64	≥65	EZKERRA IZQUIERDA	ZENTROA CENTRO	ESKUINA DERECHA	Ed/Ee Ns/Nc
AUTONOMIKOAK / AUTONÓMICAS.....	31	26	31	32	30	31	32	33	33	22	38	26	21	20
OROKORRAK / GENERALES.....	25	32	26	20	27	22	20	22	26	34	21	30	47	19
UDALETAKOAK / MUNICIPALES.....	11	9	10	13	11	11	12	13	10	9	13	9	5	11
EUROPAKOAK / EUROPEAS.....	2	2	1	2	2	1	2	2	2	1	2	2	3	2
DENAK BERDIN / TODAS IGUAL*.....	21	21	20	22	18	24	19	21	21	24	18	26	17	26
BAT ERE EZ / NINGUNA*.....	8	7	8	7	9	6	11	7	7	4	6	4	3	18
Ed-Ee/Ns-Nc.....	3	3	3	4	2	5	4	2	2	6	3	3	5	5
(EHUNEKO BERTIKALAK) / (PORCENTAJES VERTICALES).....	100	100	100	100	100	100	100	100	100	100	100	100	100	100

	EUSKAL HERRITAR-ESPAINIAR ARDATZA EJE VASCO-ESPAÑOL				BEGIKOTASUN POLITIKOA SIMPATÍA POLÍTICA											
	BATEZ ERE EUSKAL HERRITAR PREDOM. VASCO/A	EUS.HERRI- TAR BEZAIN ESPAINIAR TANTO VAS. COMO ESP.	BATEZ ERE ESPAINIAR PREDOM. ESPAÑOL/A	Ed/Ee Ns/Nc	EAJ-PNV	PP	PSE-EE	EA	IU/EB	ARALAR	EZKER ABERTZALEKO BESTE BATZUK OTROS DE IZQUIERDA ABERTZALE	UA	BESTE ALDERDIAK OTROS PARTIDOS	DENAK BERDIN TODOS POR IGUAL	BAT ERE EZ NINGUNO	Ed/Ee Ns/Nc
AUTONOMIKOAK / AUTONÓMICAS.....	45	19	11	15	45	9	14	50	32	58	49	27	36	14	18	21
OROKORRAK / GENERALES.....	13	32	54	23	19	54	46	15	22	8	5	43	0	25	15	16
UDALETAKOAK / MUNICIPALES.....	14	9	8	11	10	7	8	13	16	9	23	11	23	14	11	10
EUROPAKOAK / EUROPEAS.....	2	1	1	5	2	2	3	1	2	1	1	0	0	0	2	2
DENAK BERDIN / TODAS IGUAL*.....	17	27	19	25	18	22	24	15	20	12	13	18	8	32	29	26
BAT ERE EZ / NINGUNA*.....	7	8	4	19	3	3	2	3	6	8	6	0	15	15	23	16
Ed-Ee / Ns-Nc.....	3	3	4	3	4	2	3	2	2	3	3	0	18	0	3	10
(EHUNEKO BERTIKALAK) / (PORCENTAJES VERTICALES).....	100	100	100	100	100	100	100	100	100	100	100	100	100	100	100	100

* ERANTZUN AUKERA HORIEK EZ ZITZAIZKIEN INKSTATUEI IRAKURRI / ESAS OPCIONES DE RESPUESTA NO SE LEÍAN A LOS ENCUESTADOS Y ENCUESTADAS.

Beste hauteskundeak ez bezala, Hauteskunde Orokorrak garrantzitsuenak dira arabarrentzat, 65 urte baino gehiago dauzkatenentzat, beren burua eskuin edo zentrotzat jotzen dutenentzat, batez ere espainiarrak edo euskal herritarrek bezain espainiarrak sentitzen direnentzat, eta/edo PP eta PSE-EE partiduak gustukoak dituztenentzat.

A diferencia del resto de elecciones, los Comicios Generales son los más importantes para los y las alavesas, los y las mayores de 65 años, personas de derecha o centro, quienes se consideran predominantemente españolas o tanto vascas como españolas y/o simpatizantes del PP y PSE-EE.

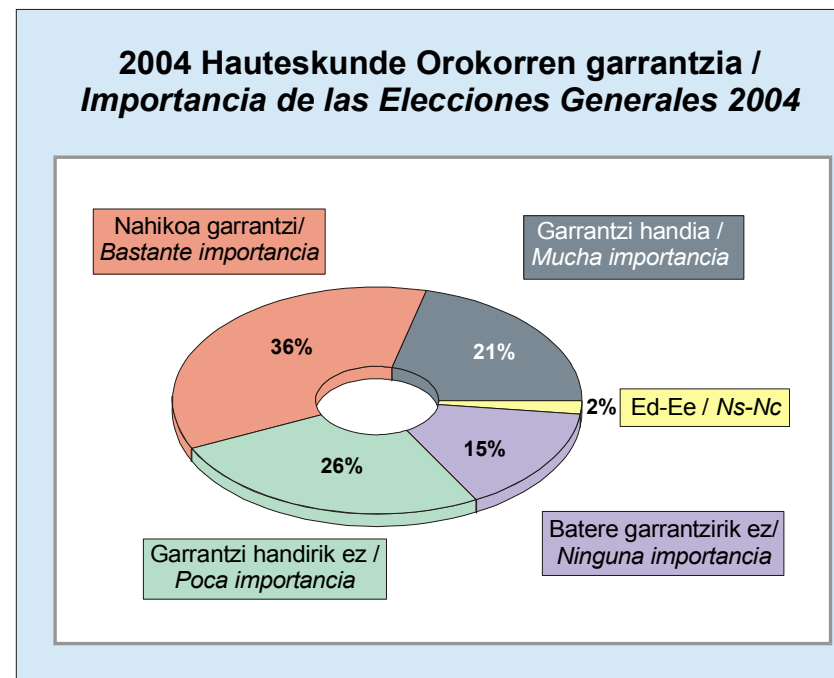
Jarrera politikoak / Actitudes políticas

2004ko Hauteskunde Orokorren garrantzia / Importancia de las Elecciones Generales 2004

(GUZTIZKOAK / TOTALES)

Zenbateko garrantzia dute zuretzat Martxoaren 14ko Hauteskunde Orokorrek? / En general, ¿qué grado de importancia tienen para Ud. estas próximas Elecciones Generales?	
	2004KO OTSAILA FEBRERO 2004
GARRANTZI HANDIA / MUCHA IMPORTANCIA	21
NAHIKOA GARRANTZI / BASTANTE IMPORTANCIA.....	36
GARRANTZI HANDIRIK EZ / Poca IMPORTANCIA	26
BATERE GARRANTZIRIK EZ / NINGUNA IMPORTANCIA	15
Ed-Ee / Ns-Nc	2
(EHUNEKO BERTIKALAK) / (PORCENTAJES VERTICALES)	100

Dakizunez, hurrengo maiatzaren 13an Euskadin Hauteskunde Autonomikoak izango dira. Jakin nahi nuke zenbateko garrantzia duten hauteskunde hauek zuretzat. / Como Ud. sabe, el próximo 13 de mayo se celebrarán Elecciones Autonómicas en el País Vasco. Me gustaría saber qué grado de importancia tienen para Ud. estas próximas elecciones.	
	2001EKO MARTXOA MARZO 2001
GARRANTZI HANDIA / MUCHA IMPORTANCIA	
NAHIKOA GARRANTZI / BASTANTE IMPORTANCIA.....	35
GARRANTZI HANDIRIK EZ / Poca IMPORTANCIA	30
BATERE GARRANTZIRIK EZ / NINGUNA IMPORTANCIA	18
Ed-Ee / Ns-Nc	14
(EHUNEKO BERTIKALAK) / (PORCENTAJES VERTICALES)	3



- 2004ko martxoaren 11 baino lehen EAeko bost biztanletati batek (%21ek) uste zuten 2004ko Hauteskunde Orokorrek garrantzi handia zeukatela.
- Beste %36k uste zuten nahikoa garrantzi zutela, beraz hauteskunde hauek garrantzitsuak zirela uste zutenen kopurua %57ra igotzen zen.
- Dena dela, nabarmentzekoa da %41entzat hauteskunde hauek garrantzi handirik ez (%26) edo batere garrantzirik ez (%15) zeukatela.
- Hauteskunde-kanpainen aurretiko datuak erabiliz, 2001eko Hauteskunde Autonomikoak 2004ko Hauteskunde Orokorrek baino garrantzitsuagoak izan ziren herritarrentzat.

- Antes del 11 de marzo de 2004, uno de cada cinco ciudadanos de la CAPV (21%) consideraba que las Elecciones Generales de 2004 tenían mucha importancia.
- Otro 36% creía que tenían bastante importancia, con lo que el número de quienes creían que estas elecciones eran importantes se elevaba al 57%.
- Es destacado, en cualquier caso, que para un 41% estas elecciones tenían poca (26%) o ninguna (15%) importancia.
- De acuerdo a datos previos a las respectivas campañas electorales, las Elecciones Autonómicas de 2001 fueron más importantes para la ciudadanía que las Elecciones Generales de 2004.

Jarrera politikoak / Actitudes políticas

2004ko Hauteskunde Orokorren garrantzia / Importancia de las Elecciones Generales 2004

(KOLEKTIBOKA / POR COLECTIVOS)

Zenbateko garrantzia dute zuretzat Martxoaren 14ko Hauteskunde Orokorrek? / En general, ¿qué grado de importancia tienen para Ud. estas próximas Elecciones Generales?

	2004ko OTSAILA FEBRERO 2004	LURRALDEA / TERRITORIO			SEXUA / SEXO		ADIN TALDEAK / GRUPOS DE EDAD				EZKER-ESKUIN ARDATZA EJE IZQUIERDA-DERECHA			
		ARABA	BIZKAIA	GIPUZKOA	GIZONEZKOA VARÓN	EMAKUMEZKOA MUJER	18-29	30-45	46-64	≥65	EZKERRA IZQUIERDA	ZENTROA CENTRO	ESKUINA DERECHA	Ed/EE Ns/Nc
GARRANTZI HANDIA / MUCHA IMPORTANCIA	21	25	22	17	22	20	15	20	25	25	21	25	27	14
NAHIKOA GARRANTZI / BASTANTE IMPORTANCIA	36	37	38	33	35	37	34	34	37	40	38	39	46	23
GARRANTZI HANDIRIK EZ / POCa IMPORTANCIA	26	22	25	30	26	26	29	29	22	23	27	25	19	28
BATERE GARRANTZIRIK EZ / NINGUNA IMPORTANCIA	15	14	14	17	15	14	20	15	13	9	13	9	5	31
Ed-EE / Ns-Nc	2	2	2	3	1	3	2	1	2	3	1	2	2	4
(EHUNEKO BERTIKALAK) / (PORCENTAJES VERTICALES)	100	100	100	100	100	100	100	100	100	100	100	100	100	100

	EUSKAL HERRITAR-ESPAINIAR ARDATZA EJE VASCO-ESPAÑOL				BEGIKOTASUN POLITIKOA SIMPATÍA POLÍTICA											
	BATEZ ERE EUSKAL HERRITAR PREDOM. VASCO/A	EUS. HERRI- TAR BEZAIN ESPAINIAR TANTO VAS. COMO ESP.	BATEZ ERE ESPAINIAR PREDOM. ESPAÑOL/A	Ed/EE Ns/Nc	EAJ-PNV	PP	PSE-EE	EA	IU/EB	ARALAR	EZKER ABERTZALEKO BESTE BATZUK OTROS DE IZQUIERDA ABERTZALE	UA	BESTE ALDERDIAK OTROS PARTIDOS	DENAK BERDIN TODOS POR IGUAL	BAT ERE EZ NINGUNO	Ed/EE Ns/Nc
GARRANTZI HANDIA / MUCHA IMPORTANCIA	18	21	34	20	23	36	28	23	22	13	10	22	21	10	9	22
NAHIKOA GARRANTZI / BASTANTE IMPORTANCIA	35	40	35	27	41	41	42	32	41	25	28	44	5	29	27	30
GARRANTZI HANDIRIK EZ / POCa IMPORTANCIA	29	24	20	22	27	19	21	34	25	44	36	34	59	24	24	23
BATERE GARRANTZIRIK EZ / NINGUNA IMPORTANCIA	15	14	10	28	6	4	8	8	10	17	25	0	15	32	38	20
Ed-EE / Ns-Nc	3	1	1	3	3	1	1	3	1	0	2	0	0	5	2	5
(EHUNEKO BERTIKALAK) / (PORCENTAJES VERTICALES)	100	100	100	100	100	100	100	100	100	100	100	100	100	100	100	100

Adina, eskuinerako joera eta sentimendu espainiarra igo ahala, 2004ko Hauteskunde Orokorreari emandako garrantzia igotzen da. Dena dela, PP-ko jarraitzaileak dira garrantzirik handiena eman dietenak.

A medida que se incrementa la edad, la tendencia hacia la derecha y/o el sentimiento español aumenta la importancia concedida a las Elecciones Generales de 2004. Las y los simpatizantes del PP son, en cualquier caso, quienes más importancia les conceden.

Jarrera politikoak / Actitudes políticas

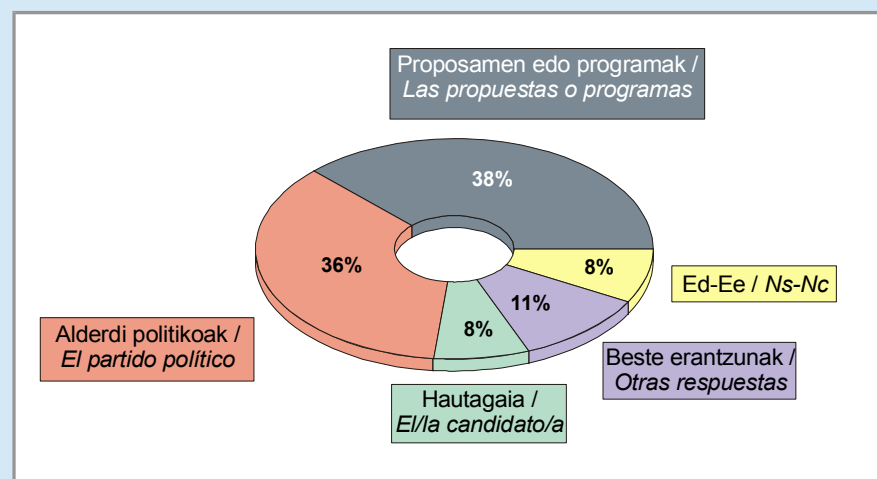
Irizpiderik erabakigarriena botoa ematean / Criterio más decisivo en el voto

(GUZTIZKOAK / TOTALES)

Hauteskunde Orokor haugarako botoa erabakitzean, zeri ematen diozu garrantzirik handiena? / A la hora de decidir su voto en estas Elecciones Generales, ¿a qué le da Ud. más importancia?	
	2004KO OTSAILA FEBRERO 2004
PROPOSAMEN EDO PROGRAMEEI / A LAS PROPUESAS O PROGRAMAS	38
ALDERDI POLITIKOARI / AL PARTIDO POLÍTICO	36
HAUTAGAIARI / AL CANDIDATO O CANDIDATA	8
BESTELAKO ERANTZUNAK / OTRAS RESPUESTAS *	11
ED-Ee / Ns-Nc	8
(EHUNEKO BERTIKALAK) / (PORCENTAJES VERTICALES)	100

* ERANTZUN AUKERA HORI EZ ZITZAIEN INKESTATUEI IRAKURRI / ESA OPCIÓN DE RESPUESTA NO SE LEÍA A LOS ENCUESTADOS Y ENCUESTADAS.

Irizpiderik erabakigarriena botoa ematean / Criterio más decisivo en el voto



M-11ko atentatuak izan baino lehen EAeko biztanleriak esan zuen 2004ko Hauteskunde Orokorretarako botoa erabakitzean garrantzi handiagoa ematen ziela alderdien proposamen edo programei (%38k) edo alderdi euri (%36k), hautagaiei baino (%8k). Beste %11k bestelako erantzunak eman zituzten eta gainontzeko %8k ez zekiten edo ez zuten erantzun.

Antes de los atentados del 11-M, la ciudadanía de la CAPV señalaba que a la hora de decidir el voto a las Elecciones Generales de 2004 daba mayor importancia a las propuestas o programas de los partidos (38%) y a los propios partidos (36%) que a los candidatos y candidatas (8%). Otro 11% emitía otras respuestas y el 8% restante no sabía o no contestaba.

Jarrera politikoak / Actitudes políticas

Irizpiderik erabakigarriena botoa ematean / Criterio más decisivo en el voto

(KOLEKTIBOKA / POR COLECTIVOS)

Hauteskunde Orokor hauetarako botoa erabakitzean, zeri ematen diozu garrantzirik handiena? / A la hora de decidir su voto en estas Elecciones Generales, ¿a qué le da Ud. más importancia?

	2004ko OTSAILA FEBRERO 2004	LURRALDEA / TERRITORIO			SEXUA / SEXO		ADIN TALDEAK / GRUPOS DE EDAD				EZKER-ESKUIN ARDATZA EJE IZQUIERDA-DERECHA			
		ARABA	BIZKAIA	GIPUZKOA	GIZONEZKOA VARÓN	EMAKUMEZKOA MUJER	18-29	30-45	46-64	≥65	EZKERRA IZQUIERDA	ZENTROA CENTRO	ESKUINA DERECHA	Ed/Ee Ns/Nc
PROPOSAMEN EDO PROGRAMEI / A LAS PROPUESTAS O PROGRAMAS.....	38	35	37	41	39	37	44	41	37	25	42	41	32	27
ALDERDI POLITIKOARI / AL PARTIDO POLÍTICO.....	36	33	38	33	36	36	30	33	37	46	38	36	47	24
HAUTAGAIARI / AL CANDIDATO O CANDIDATA.....	8	11	7	8	7	9	5	7	9	13	6	9	12	11
BESTE ERANTZUNAK / OTRAS RESPUESTAS *.....	11	12	10	11	11	10	12	12	11	6	9	9	5	18
Ed-Ee / Ns-Nc.....	8	8	8	7	7	8	9	7	5	9	5	4	5	20
(EHUNEKO BERTIKALAK) / (PORCENTAJES VERTICALES).....	100	100	100	100	100	100	100	100	100	100	100	100	100	100

	EUSKAL HERRITAR-ESPAINIAR ARDATZA EJE VASCO-ESPAÑOL				BEGIKOTASUN POLITIKOA SIMPATÍA POLÍTICA											
	BATEZ ERE EUSKAL HERRITAR PREDOM. VASCO/A	EUS. HERRI- TAR BEZAIN ESPAINIAR TANTO VAS. COMO ESP.	BATEZ ERE ESPAINIAR PREDOM. ESPAÑOL/A	Ed/Ee Ns/Nc	EAJ-PNV	PP	PSE-EE	EA	IU/EB	ARALAR	EZKER ABERTZALEKO BESTE BATZUK OTROS DE IZQUIERDA ABERTZALE	UA	BESTE ALDERDIAK OTROS PARTIDOS	DENAK BERDIN TODOS POR IGUAL	BAT ERE EZ NINGUNO	Ed/Ee Ns/Nc
PROPOSAMEN EDO PROGRAMEI / A LAS PROPUESTAS O PROGRAMAS.....	37	41	33	43	34	41	41	37	50	37	39	34	51	46	33	38
ALDERDI POLITIKOARI / AL PARTIDO POLÍTICO.....	41	31	39	20	47	37	39	42	32	37	46	22	15	14	14	25
HAUTAGAIARI / AL CANDIDATO O CANDIDATA.....	7	9	11	4	9	10	8	11	6	7	3	33	0	8	7	13
BESTE ERANTZUNAK / OTRAS RESPUESTAS *.....	9	12	10	17	7	6	7	6	8	13	7	11	16	11	27	10
Ed-Ee / Ns-Nc.....	7	7	7	16	4	6	5	3	5	6	5	0	18	20	19	13
(EHUNEKO BERTIKALAK) / (PORCENTAJES VERTICALES).....	100	100	100	100	100	100	100	100	100	100	100	100	100	100	100	100

* ERANTZUN AUKERA HORI EZ ZITAZIEN INKESTATUEI IRAKURRI / ESA OPCIÓN DE RESPUESTA NO SE LEÍA A LOS ENCUESTADOS Y ENCUESTADAS.

Alderdi emandako garrantzia handiagoa da ondoko multzoetan: 65 urte eta gehiago daukaten artean, beren burua eskuinean kokatzen dutenen artean eta EAJ eta/edo "ezker abertzaleko beste taldeetako" jarraitzaileen artean.

EB-ren zaleak dira proposamen edo programei garrantzirik handiena ematen dietenak.

La importancia concedida a los partidos es mayor entre quienes tienen 65 o más años, quienes se definen de derecha y los simpatizantes de PNV y/o de "otros grupos de la izquierda abertzale".

Las y los simpatizantes de IU/EB son quienes dan mayor importancia a las propuestas o programas.

Jarrera politikoak / Actitudes políticas

Boto abertzaleen ondorioak / Repercusiones de los votos nacionalistas

(GUZTIZKOAK / TOTALES)

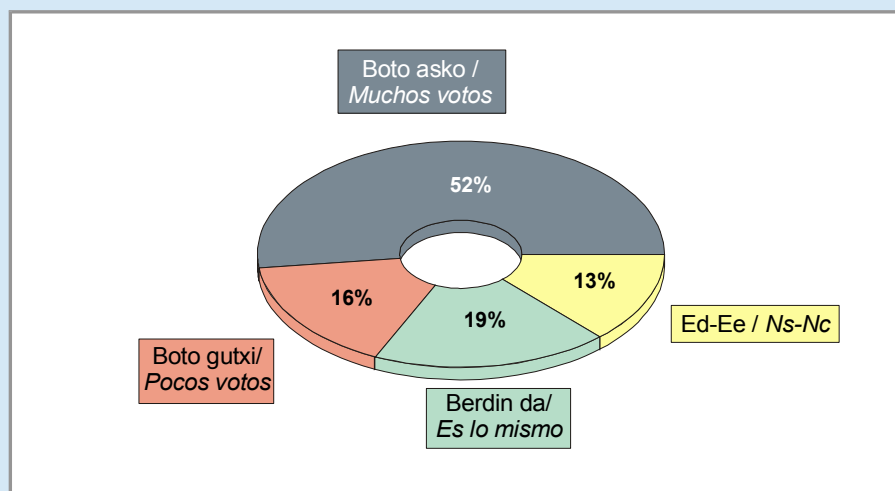
Zure ustez, Euskadirentzat zer da hobe, alderdi abertzaleek boto asko ala gutxi jasotzea Hauteskunde Orokorretan? /

En su opinión, ¿qué es mejor para el País Vasco, que los partidos nacionalistas obtengan muchos o pocos votos en las próximas Elecciones Generales?

	2004KO OTSAILA FEBRERO 2004
BOTO ASKO / MUCHOS VOTOS	52
BOTO GUTXI / POCOS VOTOS	16
BERDIN DA / ES LO MISMO *	19
ED-EE / NS-NC	13
(EHUNEKO BERTIKALAK) / (PORCENTAJES VERTICALES)	100

* ERANTZUN AUKERA HORI EZ ZITAZIEN INKESTATUEI IRAKURRI / ESA OPCIÓN DE RESPUESTA NO SE LEÍA A LOS ENCUESTADOS Y ENCUESTADAS.

Zer da hobe, abertzaleek boto asko ala gutxi ateratzea? /
¿Qué es mejor, que los nacionalistas obtengan muchos o pocos votos?



Gehiago dira hobe dela alderdi nazionalistek boto asko ateratzea uste dutenak (%52) boto gutxi ateratzea hobe dela uste dutenak baino (%16). Beste %19k berdin dela uste dute eta gai-nontzeko %13k ez dute iritzirik eman.

Son bastantes más los y las ciudadanas vascas que creen que es mejor que los partidos nacionalistas obtengan muchos votos (52%) que quienes opinan que es mejor que obtengan pocos votos (16%). Otro 19% dice que es lo mismo y el 13% restante no opina.

Jarrera politikoak / Actitudes políticas

Boto abertzaleen ondorioak / Repercusiones de los votos nacionalistas

(KOLEKTIBOKA / POR COLECTIVOS)

Zure ustez, Euskadirentzat zer da hobe, alderdi abertzaleek boto asko ala gutxi jasotzea Hauteskunde Orokorretan? /

En su opinión, ¿qué es mejor para el País Vasco, que los partidos nacionalistas obtengan muchos o pocos votos en las próximas Elecciones Generales?

	2004KO OTSAILA FEBRERO 2004	LURRALDEA / TERRITORIO			SEXUA / SEXO		ADIN TALDEAK / GRUPOS DE EDAD				EZKER-ESKUIN ARDATZA EJE IZQUIERDA-DERECHA			
		ARABA	BIZKAIA	GIPUZKOA	GIZONEZKOA VARÓN	EMAKUMEZKOA MUJER	18-29	30-45	46-64	≥65	EZKERRA IZQUIERDA	ZENTROA CENTRO	ESKUINA DERECHA	Ed/Ee Ns/Nc
BOTO ASKO / MUCHOS VOTOS	52	36	53	57	52	52	54	54	50	48	61	48	37	37
BOTO GUTXI / POCOS VOTOS	16	30	15	11	17	15	13	14	20	19	11	22	41	12
BERDIN DA / ES LO MISMO *	19	23	19	18	20	18	20	20	19	18	17	20	11	30
Ed-Ee / Ns-Nc	13	11	12	14	11	14	14	11	11	15	10	11	11	22
(EHUNEKO BERTIKALAK) / (PORCENTAJES VERTICALES)	100	100	100	100	100	100	100	100	100	100	100	100	100	100

	EUSKAL HERRITAR-ESPAINIAR ARDATZA EJE VASCO-ESPAÑOL				BEGIKOTASUN POLITIKOA SIMPATÍA POLÍTICA											
	BATEZ ERE EUSKAL HERRITAR PREDOM. VASCO/A	EUS. HERRI- TAR BEZAIN ESPAINIAR TANTO VAS. COMO ESP.	BATEZ ERE ESPAINIAR PREDOM. ESPAÑOL/A	Ed/Ee Ns/Nc	EAJ-PNV	PP	PSE-EE	EA	IU/EB	ARALAR	EZKER ABERTZALEKO BESTE BATZUK OTROS DE IZQUIERDA ABERTZALE	UA	BESTE ALDERDIK OTROS PARTIDOS	DENAK BERDIN TODOS POR IGUAL	BAT ERE EZ NINGUNO	Ed/Ee Ns/Nc
BOTO ASKO / MUCHOS VOTOS	80	29	13	32	87	7	21	91	46	85	80	11	34	32	30	34
BOTO GUTXI / POCOS VOTOS	3	26	45	8	2	58	34	3	11	3	3	62	11	5	11	17
BERDIN DA / ES LO MISMO *	11	27	26	30	7	16	29	5	28	7	11	26	20	43	39	10
Ed-Ee / Ns-Nc	7	18	15	30	4	19	16	1	16	6	6	0	35	21	20	38
(EHUNEKO BERTIKALAK) / (PORCENTAJES VERTICALES)	100	100	100	100	100	100	100	100	100	100	100	100	100	100	100	100

* ERANTZUN AUKERA HORI EZ ZITAZIEN INKSTATUEI IRAKURRI / ESA OPCIÓN DE RESPUESTA NO SE LEÍA A LOS ENCUESTADOS Y ENCUESTADAS.

Hobe dela alderdi nazionalistek boto asko ateratzea uste dutenak askoz gehiago dira beren burua batez ere euskal herritartzat jotzen dutenen artean (%80) eta alderdi nazionalisten jarraitzaileen artean: EA-koak (%91), EAJ-koak (%87), Aralar-ekoak (%85) eta "ezker abertzaleko beste taldeetakoak" (%80). Alderantziz, hobe dela boto gutxi ateratzea gehiago aipatu dutenak PP-ren zaleak dira (%58).

La idea de que es mejor que los partidos nacionalistas saquen muchos votos es más destacada por quienes se consideran preferentemente vascos/as (80%) y por las y los simpatizantes de los partidos nacionalistas: EA (91%), PNV (87%), Aralar (85%) y "otros grupos de la izquierda abertzale" (80%). Por el contrario, quienes más señalan que es mejor que saquen pocos votos son los y las simpatizantes del PP (58%).

Jarrera politikoak / Actitudes políticas

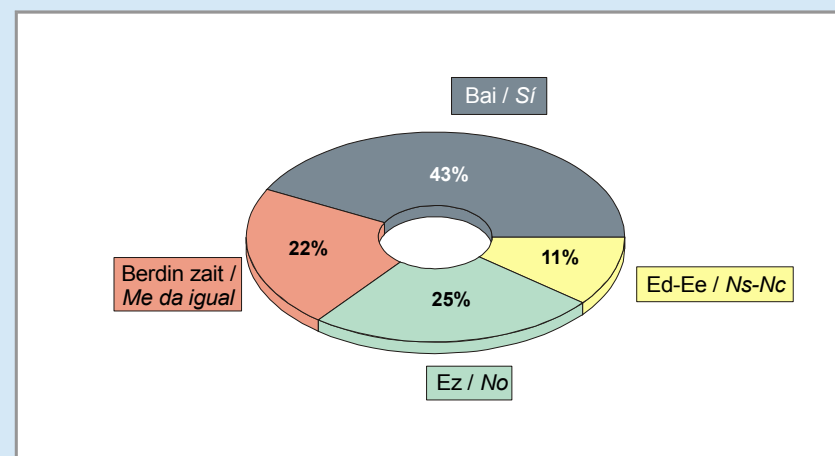
Koalizio nazionalista bateratua EAEn / Coalición unitaria nacionalista en la CAPV

(GUZTIZKOAK / TOTALES)

Hauteskunde Orokor hauei begira, zuri gustatuko zitzaizukeen EAEn koalizio nazionalista bateratuta sortu izan balitz? / De cara a estas Elecciones Generales, ¿le habría gustado que se hubiera formado una coalición unitaria nacionalista en la CAPV?	
	2004KO OTSAILA FEBRERO 2004
Bai / Sí.....	43
BERDIN ZAIT / ME DA IGUAL *	22
Ez / No	25
Ed-Ee / Ns-Nc	11
(EHUNEKO BERTIKALAK) / (PORCENTAJES VERTICALES)	100

* ERANTZUN AUKERA HORI EZ ZITZAIEN INKESTATUEI IRAKURRI / ESA OPCIÓN DE RESPUESTA NO SE LEÍA A LOS ENCUESTADOS Y ENCUESTADAS.

EAE-n koalizio nazionalista bateratua gustukoa zenukeen? / ¿Le habría gustado una coalición unitaria nacionalista en la CAPV?



Herritarren %43k esan dute gustatuko zitzaiekeela EAEn koalizio nazionalista bateratuta sortu izan balitz. %22ri berdin zitzaien eta beste %25i ez zitzaiekeen gustatuko.

El 43% de la ciudadanía señala que le habría gustado la formación de una coalición unitaria nacionalista en la CAPV. A un 22% le daba igual y a otro 25% no le habría gustado.

Jarrera politikoak / Actitudes políticas

Koalizio nazionalista bateratua EAEn / Coalición unitaria nacionalista en la CAPV

(KOLEKTIBOKA / POR COLECTIVOS)

Hauteskunde Orokor hauei begira, zuri gustatuko zitzazukeen EAEn koalizio nazionalista bateratuta sortu izan balitz? /

De cara a estas Elecciones Generales, ¿le habría gustado que se hubiera formado una coalición unitaria nacionalista en la CAPV?

	2004ko OTSAILA FEBRERO 2004	LURRALDEA / TERRITORIO			SEXUA / SEXO		ADIN TALDEAK / GRUPOS DE EDAD				EZKER-ESKUIN ARDATZA EJE IZQUIERDA-DERECHA			
		ARABA	BIZKAIA	GIPUZKOA	GIZONEZKOA VARÓN	EMAKUMEZKOA MUJER	18-29	30-45	46-64	≥65	EZKERRA IZQUIERDA	ZENTROA CENTRO	ESKUINA DERECHA	Ed/Ee Ns/Nc
Bai / Sí	43	30	41	51	44	41	40	45	44	39	52	38	26	29
Berdin zait / Me da igual *	22	24	21	22	21	22	26	21	19	20	18	21	17	35
Ez / No	25	36	25	20	25	24	21	25	27	26	21	32	45	18
Ed-Ee / Ns-Nc	11	10	13	8	9	12	12	9	9	15	9	8	12	17
(EHUNEKO BERTIKALAK) / (PORCENTAJES VERTICALES)	100	100	100	100	100	100	100	100	100	100	100	100	100	100

	EUSKAL HERRITAR-ESPAINIAR ARDATZA EJE VASCO-ESPAÑOL				BEGIKOTASUN POLITIKOA SÍMPATÍA POLÍTICA											
	BATEZ ERE EUSKAL HERRITAR PREDOM. VASCO/A	EUS. HERRI- TAR BEZAIN ESPAINIAR TANTO VAS. COMO ESP.	BATEZ ERE ESPAINIAR PREDOM. ESPAÑOL/A	Ed/Ee Ns/Nc	EAJ-PNV	PP	PSE-EE	EA	IU/EB	ARALAR	Ezker Abertzaileko Beste Batzuk Otros de Izquierda Abertzaile	UA	Beste Alderdiak Otros Partidos	Denak Berdin Todos Por Igual	Bat ere ez ninguno	Ed/Ee Ns/Nc
Bai / Sí	66	23	12	22	70	8	15	74	33	67	82	11	41	25	23	31
Berdin zait / Me da igual *	14	29	25	37	9	24	32	15	27	11	5	26	13	41	40	14
Ez / No	10	36	53	20	11	60	43	5	30	14	7	52	4	28	22	25
Ed-Ee / Ns-Nc	10	11	9	21	11	8	10	6	10	8	7	11	42	6	14	30
(EHUNEKO BERTIKALAK) / (PORCENTAJES VERTICALES)	100	100	100	100	100	100	100	100	100	100	100	100	100	100	100	100

* ERANTZUN AUKERA HORI EZ ZITAIEN INKSTATUEI IRAKURRI / ESA OPCIÓN DE RESPUESTA NO SE LEÍA A LOS ENCUESTADOS Y ENCUESTADAS.

Koalizio nazionalista bateratua izatea gustokoa izango zatekeen talde nazionalisten jarraitzaile askorentzat: "ezker abertzaileko beste taldeak" (%82), EA (%74), EAJ (%70) eta Aralar (%67).

La constitución de una coalición unitaria nacionalista habría gustado a muchos de los y las simpatizantes de las opciones nacionalistas: "otros grupos de la izquierda abertzaile" (82%), EA (74%), PNV (70%) y Aralar (67%).

Jarrera politikoak / Actitudes políticas

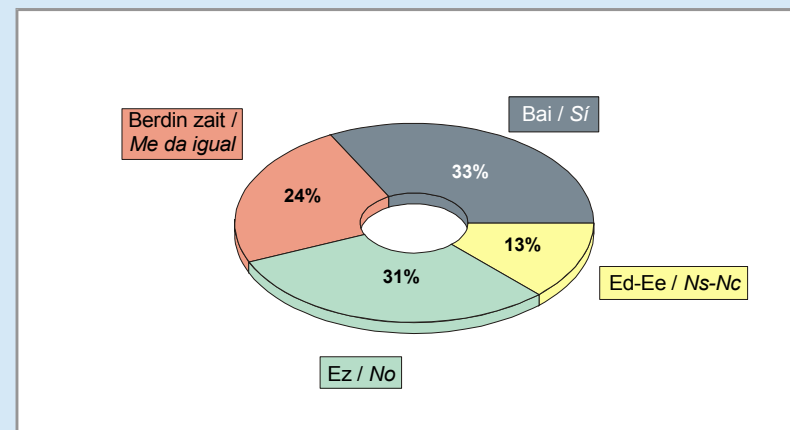
Koalizio nazionalista Estatuan / Coalición nacionalista en el Estado

(GUZTIZKOAK / TOTALES)

Eta gustatuko zitzaizukeen Estatuako alde ezberdinetako alderdi nazionalisten koalizioa sortu izan balitz? / ¿Y le habría gustado la formación de una coalición de partidos nacionalistas de distintas partes del Estado?	
	2004KO OTSAILA FEBRERO 2004
Bai / Sí.....	33
BERDIN ZAIT / ME DA IGUAL *	24
Ez / No	31
Ed-Ee / Ns-Nc	13
(EHUNEKO BERTIKALAK) / (PORCENTAJES VERTICALES)	100

* ERANTZUN AUKERA HORI EZ ZITZAIEN INKESTATUEI IRAKURRI / ESA OPCIÓN DE RESPUESTA NO SE LEÍA A LOS ENCUESTADOS Y ENCUESTADAS.

Estatuan koalizio nazionalista gustukoa zenukeen? / ¿Le habría gustado una coalición nacionalista en el Estado?



Estatuako alde ezberdinetako talde nazionalisten arteko koalizioak sortzeko aukera dela eta, iritzia bananduta daude: %33ri gustatuko zitzaiekeen, %24ri berdin zitzaieken eta %31ri ez zitzaiekeen gustatuko.

Las opiniones se muestran divididas en relación a la posibilidad de establecer coaliciones con formaciones nacionalistas de distintas partes del Estado: a un 33% le habría gustado, a un 24% le daba igual y a un 31% no le habría gustado.

Jarrera politikoak / Actitudes políticas

Koalizio nazionalista Estatuan / Coalición nacionalista en el Estado

(KOLEKTIBOKA / POR COLECTIVOS)

Eta gustatuko zitzaizukeen Estatuako alde ezberdinetako alderdi nazionalisten koalizioa sortu izan balitz? /

¿Y le habría gustado la formación de una coalición de partidos nacionalistas de distintas partes del Estado?

	2004KO OTSAILA FEBRERO 2004	LURRALDEA / TERRITORIO			SEXUA / SEXO		ADIN TALDEAK / GRUPOS DE EDAD				EZKER-ESKUIN ARDATZA EJE IZQUIERDA-DERECHA			
		ARABA	BIZKAIA	GIPUZKOA	GIZONEZKOA VARÓN	EMAKUMEZKOA MUJER	18-29	30-45	46-64	≥65	EZKERRA IZQUIERDA	ZENTROA CENTRO	ESKUINA DERECHA	Ed/Ee Ns/Nc
Bai / Sí	33	23	34	35	34	31	32	36	33	27	39	30	25	21
Berdin zait / Me da igual *	24	25	23	24	23	24	27	24	20	21	21	22	15	36
Ez / No	31	41	29	29	33	28	29	30	34	31	28	37	50	24
Ed-Ee / Ns-Nc	13	12	14	12	10	16	11	10	13	20	12	11	10	20
(EHUNEKO BERTIKALAK) / (PORCENTAJES VERTICALES)	100	100	100	100	100	100	100	100	100	100	100	100	100	100

	EUSKAL HERRITAR-ESPAINIAR ARDATZA EJE VASCO-ESPAÑOL				BEGIKOTASUN POLITIKOA SÍMPATÍA POLÍTICA											
	BATEZ ERE EUSKAL HERRITAR PREDOM. VASCO/A	EUS. HERRI- TAR BEZAIN ESPAINIAR TANTO VAS. COMO ESP.	BATEZ ERE ESPAINIAR PREDOM. ESPAÑOL/A	Ed/Ee Ns/Nc	EAJ-PNV	PP	PSE-EE	EA	IU/EB	ARALAR	Ezker ABERTZALEKO BESTE BATZUK OTROS DE IZQUIERDA ABERTZALE	UA	BESTE ALDERDIAK OTROS PARTIDOS	DENAK BERDIN TODOS POR IGUAL	BAT ERE EZ NINGUNO	Ed/Ee Ns/Nc
Bai / Sí	47	21	14	20	50	12	14	53	31	49	55	4	48	23	18	27
Berdin zait / Me da igual *	19	28	22	37	15	19	29	16	28	15	13	22	13	38	41	18
Ez / No	21	38	54	23	20	57	45	15	34	24	21	51	4	34	28	28
Ed-Ee / Ns-Nc	13	12	9	20	15	12	11	16	7	11	12	23	35	6	13	27
(EHUNEKO BERTIKALAK) / (PORCENTAJES VERTICALES)	100	100	100	100	100	100	100	100	100	100	100	100	100	100	100	100

* ERANTZUN AUKERA HORI EZ ZITAIEN INKSTATUEI IRAKURRI / ESA OPCIÓN DE RESPUESTA NO SE LEÍA A LOS ENCUESTADOS Y ENCUESTADAS.

Talde nazionalisten jarraitzaileen erdia, gutxi gorabehera, pozik izango zatekeen Estatuako beste talde nazionalistekin koalizioak sortu izan balira.

Aproximadamente la mitad de las y los simpatizantes de las formaciones nacionalistas habrían apoyado la constitución de coaliciones con otros grupos nacionalistas del resto del Estado.

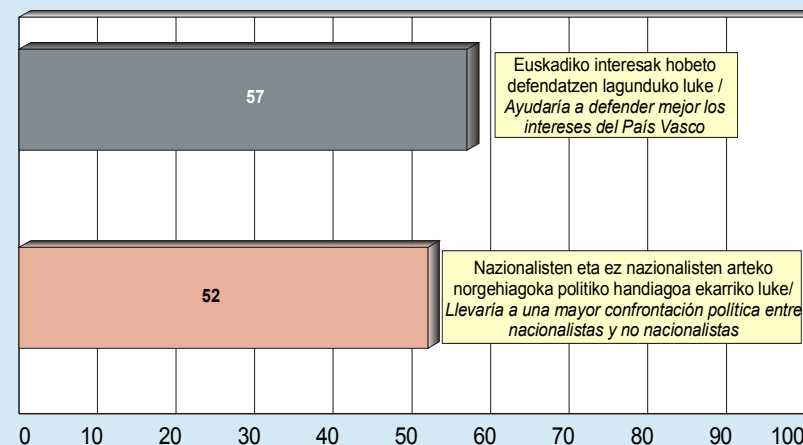
Jarrera politikoak / Actitudes políticas

Koalizio bateratuen ondorioak / Consecuencias de coaliciones unitarias

(GUZTIZKOAK / TOTALES)

Etorkizunari begira, uste duzu Euskadiko nazionalisten koalizio bateratua aurkezteak...? / De cara al futuro, ¿cree Ud. que la presentación de una candidatura unitaria de nacionalistas vascos...?	
	2004KO OTSAILA FEBRERO 2004
Euskadiko interesak hobeto defendatzen lagunduko lukela? / Ayudaría a defender mejor los intereses del País Vasco?	
Bai / Si.....	57
Ez / No	23
Ed-Ee / Ns-Nc	20
Nazionalisten eta ez nazionalisten arteko norgehiagoka politiko handiagoa ekarriko lukela? / Llevaría a una mayor confrontación política entre nacionalistas y no nacionalistas?	
Bai / Si.....	52
Ez / No	24
Ed-Ee / Ns-Nc	24
(EHUNEKO BERTIKALAK) / (PORCENTAJES VERTICALES)	100

Koalizio bateratuen ondorioak / Consecuencias de coaliciones unitarias



Herritarren %57k uste dute Euskadiko nazionalisten koalizio bateratua aurkezteak Euskadiko interesak hobeto defendatzen lagunduko lukela.

Baina %52k uste dute horrek nazionalista eta ez nazionalisten arteko norgehiagoka politiko handiagoa ekarriko lukela.

El 57% de la ciudadanía cree que la presentación de una candidatura unitaria de nacionalistas vascos ayudaría a defender mejor los intereses del País Vasco.

Sin embargo, un 52% cree que ello llevaría a una mayor confrontación entre nacionalistas y no nacionalistas.

Jarrera politikoak / Actitudes políticas

Koalizio bateratuen ondorioak / Consecuencias de coaliciones unitarias

(KOLEKTIBOKA I / POR COLECTIVOS I)

Etokizunari begira, uste duzu Euskadiko nazionalisten koalizio bateratua aurkezteak Euskadiko interesak hobeto defendatzen lagunduko lukela? / De cara al futuro, ¿cree Ud. que la presentación de una candidatura unitaria de nacionalistas vascos ayudaría a defender mejor los intereses del País Vasco?

	2004KO OTSAILA FEBRERO 2004	LURRALDEA / TERRITORIO			SEXUA / SEXO		ADIN TALDEAK / GRUPOS DE EDAD				EZKER-ESKUIN ARDATZA EJE IZQUIERDA-DERECHA			
		ARABA	BIZKAIA	GIPUZKOA	GIZONEZKOA VARÓN	EMAKUMEZKOA MUJER	18-29	30-45	46-64	≥65	EZKERRA IZQUIERDA	ZENTROA CENTRO	ESKUINA DERECHA	Ed/Ee Ns/Nc
Bai / Sí	57	44	56	64	58	56	57	59	57	54	66	56	43	41
Ez / No	23	38	22	17	24	21	22	21	25	23	18	28	38	23
Ed-Ee / Ns-Nc	20	18	22	19	18	23	21	20	18	22	16	16	19	36
(EHUNEKO BERTIKALAK) / (PORCENTAJES VERTICALES)	100	100	100	100	100	100	100	100	100	100	100	100	100	100

	EUSKAL HERRITAR-ESPAINIAR ARDATZA EJE VASCO-ESPAÑOL				BEGIKOTASUN POLITIKOA SÍMPATÍA POLÍTICA											
	BATEZ ERE EUSKAL HERRITAR PREDOM. VASCO/A	EUS. HERRI- TAR BEZAIN ESPAINIAR TANTO VAS. COMO ESP.	BATEZ ERE ESPAINIAR PREDOM. ESPAÑOL/A	Ed/Ee Ns/Nc	EAJ-PNV	PP	PSE-EE	EA	IU/EB	ARALAR	Ezker Abertzaleko Beste Batzuk Otros de Izquierda Abertzale	UA	Beste Alderdiak Otros Partidos	Denak berdin Todos por igual	Bat ere ez ninguno	Ed/Ee Ns/Nc
Bai / Sí	76	41	30	46	81	21	41	81	56	74	86	15	62	24	41	41
Ez / No	9	34	48	20	6	57	36	5	24	12	5	62	33	33	27	26
Ed-Ee / Ns-Nc	15	25	22	34	13	22	23	13	20	14	9	23	4	43	33	33
(EHUNEKO BERTIKALAK) / (PORCENTAJES VERTICALES)	100	100	100	100	100	100	100	100	100	100	100	100	100	100	100	100

Euskadiko nazionalisten koalizio bateratua aurkezteak Euskadiko interesak hobeto defendatzen lagunduko lukela neurri handiagoan uste dutenak talde nazionalisten jarraitzaileak dira: "ezker abertzaleko beste taldeetakoak" (%86), EAJ-koak (%81), EA-koak (%81) eta Aralarrekoak (%74).

PP-ren zaleen artean gehiengoa dira (%57) kontrakoa uste dutenak.

Quienes más señalan que la presentación de una candidatura unitaria de nacionalistas vascos ayudaría a defender mejor los intereses del País Vasco son las y los simpatizantes de las formaciones nacionalistas: "otros grupos de la izquierda abertzale" (86%), PNV (81%), EA (81%) y Aralar (74%).

Entre los y las simpatizantes del PP son mayoría quienes opinan lo contrario (57%).

Jarrera politikoak / Actitudes políticas

Koalizio bateratuen ondorioak / Consecuencias de coaliciones unitarias

(KOLEKTIBOKA II/ POR COLECTIVOS II)

Etokizunari begira, uste duzu Euskadiko nazionalisten koalizio bateratua aurkezteak nazionalisten eta ez nazionalisten arteko norgehiagoka politiko handiagoa ekarriko lukela? / De cara al futuro, ¿cree Ud. que la presentación de una candidatura unitaria de nacionalistas vascos llevará a una mayor confrontación política entre nacionalistas y no nacionalistas?

	2004KO OTSAILA FEBRERO 2004	LURRALDEA / TERRITORIO			SEXUA / SEXO		ADIN TALDEAK / GRUPOS DE EDAD				EZKER-ESKUIN ARDATZA EJE IZQUIERDA-DERECHA			
		ARABA	BIZKAIA	GIPUZKOA	GIZONEZKOA VARÓN	EMAKUMEZKOA MUJER	18-29	30-45	46-64	≥65	EZKERRA IZQUIERDA	ZENTROA CENTRO	ESKUINA DERECHA	Ed/Ee Ns/Nc
Bai / Sí	52	50	50	56	54	50	55	52	54	45	53	53	57	47
Ez / No	24	27	25	23	26	23	23	26	24	25	28	26	21	13
Ed-Ee / Ns-Nc	24	24	25	21	20	27	23	21	22	31	19	21	22	40
(EHUNEKO BERTIKALAK) / (PORCENTAJES VERTICALES)	100	100	100	100	100	100	100	100	100	100	100	100	100	100

	EUSKAL HERRITAR-ESPAINIAR ARDATZA EJE VASCO-ESPAÑOL				BEGIKOTASUN POLITIKOA SÍMPATÍA POLÍTICA											
	BATEZ ERE EUSKAL HERRITAR PREDOM. VASCO/A	EUS. HERRI- TAR BEZAIN ESPAINIAR TANTO VAS. COMO ESP.	BATEZ ERE ESPAINIAR PREDOM. ESPAÑOL/A	Ed/Ee Ns/Nc	EAJ-PNV	PP	PSE-EE	EA	IU/EB	ARALAR	Ezker Abertzaleko Beste Batzuk Otros de Izquierda Abertzale	UA	Beste Alderdiak Otros Partidos	Denak berdin Todos por igual	Bat ere ez ninguno	Ed/Ee Ns/Nc
Bai / Sí	47	57	57	54	47	62	60	45	58	49	43	56	45	44	52	46
Ez / No	32	18	19	14	31	14	17	35	25	33	46	11	15	22	15	15
Ed-Ee / Ns-Nc	21	25	25	32	22	23	23	20	16	18	11	33	40	34	33	38
(EHUNEKO BERTIKALAK) / (PORCENTAJES VERTICALES)	100	100	100	100	100	100	100	100	100	100	100	100	100	100	100	100

"Ezker abertzaleko beste taldeetako" jarraitzaileak izan ezik, beste talde guztietan gehiago dira Euskadiko nazionalisten koalizio bateratua aurkezteak nazionalista eta ez nazionalisten arteko norgehiagoka politiko handiagoa ekarriko lukela uste dutenak, kontrakoa uste dutenak baino.

Iritzi hori zabalduago dago PP (%62) eta PSE-EE-ko (%60) jarraitzaileen artean.

Salvo entre los y las simpatizantes de "otros grupos de la izquierda abertzale", en todos los colectivos son más quienes opinan que la presentación de una candidatura unitaria de nacionalistas vascos llevará a una mayor confrontación política entre nacionalistas y no nacionalistas que quienes opinan lo contrario.

Esta opinión está más extendida entre los y las simpatizantes del PP (62%) y del PSE-EE (60%).

Jarrera politikoak / Actitudes políticas**Begikotasun politikoak / Simpatías políticas**

(GUZTIZKOAK / TOTALES)

0-tik 10-erako eskala erabiliz, 0-ak inolako sinpatiarik ez eta 10-ak sinpatia handia esan nahi dutelarik, zenbateko sinpatia sortzen dizute ondoko alderdi politikoek? / En una escala de 0 a 10, en la que el 0 significa ninguna simpatía y el 10 mucha simpatía, ¿podría decirme qué grado de simpatía siente por cada uno de los partidos políticos?

	1995	1996	1997	1998	2000	2001	2002	2003	2004KO OTSAILA FEBRERO 2004
EAJ-PNV.....	4.6	5.0	4.8	4.8	4.4	4.6	4.6	4.5	4.8
EA.....	3.0	3.5	3.7	4.0	3.7	3.9	3.8	3.8	4.2
IU/EB.....	2.8	3.2	3.2	3.5	2.9	3.4	3.2	3.6	3.7
PSE-EE.....	2.7	3.6	3.3	3.5	2.9	3.4	3.1	3.0	3.2
ARALAR.....	-	-	-	-	-	-	-	3.0	3.2
EZKER ABERTZALEKO BESTE TALDE BATZUK / OTROS GRUPOS DE LA IZQUIERDA ABERTZALE.....	1.8	1.8	1.9	2.7	2.4	2.1	1.9	2.5	2.5
PP.....	1.8	2.4	2.7	2.6	2.4	2.5	2.3	1.9	1.9
UA.....	2.5	1.7	2.0	1.8	1.5	2.0	1.8	1.6	1.5

(0-10 ARTEKO BATEZ BESTEKOAK) / (MEDIA 0-10)

- Partidu batek ere ez du EAEko biztanleriaren bosta lortu.
- Dena dela, EAJ zerrendaren lehenengo postuan dago, 4,8ko puntuazioarekin, atzetik datoz EA (4,2), EB (3,7), PSE-EE (3,2), Aralar (3,2) eta "ezker abertzaleko beste talde batzuk" (2,5), azken postuak PP (1,9) eta UA-rentzat (1,5) izanik.
- EAJ, EA, EB, PSE-EE eta Aralarrek hobetu egin dituzte beren puntuaketak azken urtetik hona, "ezker abertzaleko beste taldeek" eta PP-k, aldiz, 2003an jasotakoak mantendu dituzte eta UA-k hamarren bat galdu du. Aipatzekoa da EA, EB eta Aralarrek seriearen puntuaziorik onenak lortu dituztela.

- Ningún partido político consigue el aprobado de la ciudadanía de la CAPV.
- En cualquier caso, el PNV ocupa la primera posición del ranking con un 4,8, seguido de EA (4,2), IU/EB (3,7), PSE-EE (3,2), Aralar (3,2) y "otros grupos de la izquierda abertzale" (2,5), siendo las últimas posiciones para PP (1,9) y UA (1,5).
- PNV, EA, IU/EB, PSE-EE y Aralar han visto mejorar sus puntuaciones respecto al año pasado, mientras que "otros grupos de la izquierda abertzale" y PP mantienen lo obtenido en 2003 y UA pierde una décima. Es de destacar que EA, IU/EB y Aralar consiguen la mejor puntuación de la serie.

Jarrera politikoak / Actitudes políticas

Begikotasun politikoak / Simpatías políticas

(KOLEKTIBOKA / POR COLECTIVOS)

0-tik 10-erako eskala erabiliz, 0-ak inolako sinpatiarik ez eta 10-ak sinpatia handia esan nahi dutelarik, zenbateko sinpatia sortzen dizute ondoko alderdi politikoek? / En una escala de 0 a 10, en la que el 0 significa ninguna simpatía y el 10 mucha simpatía, ¿podría decirme qué grado de simpatía siente por cada uno de los partidos políticos?

	2004KO OTSAILA FEBRERO 2004	LURRALDEA / TERRITORIO			SEXUA / SEXO		ADIN TALDEAK / GRUPOS DE EDAD				EZKER-ESKUIN ARDATZA EJE IZQUIERDA-DERECHA			
		ARABA	BIZKAIA	GIPUZKOA	GIZONEZKOA VARÓN	EMAKUMEZKOA MUJER	18-29	30-45	46-64	≥65	EZKERRA IZQUIERDA	ZENTROA CENTRO	ESKUINA DERECHA	Ed/Ee Ns/Nc
EAJ-PNV.....	4.8	4.2	5.0	4.8	4.7	4.9	4.6	4.7	4.8	5.3	5.0	4.9	4.3	4.3
EA.....	4.2	3.7	4.2	4.4	4.2	4.2	4.3	4.3	4.1	4.2	4.6	4.0	3.2	3.7
IU/EB.....	3.7	3.4	3.8	3.8	3.8	3.7	4.1	3.9	3.5	3.2	4.3	3.2	2.8	2.9
PSE-EE.....	3.2	3.6	3.3	2.9	3.2	3.3	3.1	3.1	3.3	3.7	3.3	3.3	3.8	2.7
ARALAR.....	3.2	2.7	3.1	3.5	3.4	3.0	3.6	3.5	2.9	2.3	3.8	2.5	2.1	2.4
EZKER ABERTZALEKO BESTE TALDE BATZUK / OTROS GRUPOS DE LA IZQUIERDA ABERTZALE.....	2.5	1.8	2.4	3.2	2.8	2.3	3.1	2.8	2.2	1.6	3.4	1.5	1.1	1.7
PP.....	1.9	2.8	1.9	1.6	1.8	2.0	1.6	1.7	2.0	2.4	1.0	2.8	5.0	2.0
UA.....	1.5	2.0	1.4	1.4	1.6	1.5	1.7	1.4	1.5	1.6	1.2	1.8	2.2	1.7

	EUSKAL HERRITAR-ESPAINIAR ARDATZA EJE VASCO-ESPAÑOL				BEGIKOTASUN POLITIKOA SIMPATÍA POLÍTICA												
	BATEZ ERE EUSKAL HERRITAR PREDOM. VASCO/A	EUS. HERRI- TAR BEZAIN ESPAINIAR TANTO VAS. COMO ESP.	BATEZ ERE ESPAINIAR PREDOM. ESPAÑOL/A	Ed/Ee Ns/Nc	EAJ-PNV	PP	PSE-EE	EA	IU/EB	ARALAR	EZKER ABERTZALEKO BESTE BATZUK OTROS DE IZQUIERDA ABERTZALE	UA	BESTE ALDERDIK OTROS PARTIDOS	DENAK BERDIN TODOS POR IGUAL	BAT ERE EZ NINGUNO	Ed/Ee Ns/Nc	
EAJ-PNV.....	5.9	4.1	3.0	3.9	7.5	2.6	3.9	5.9	4.3	4.8	4.1	2.1	3.8	4.6	3.1	4.4	
EA.....	5.3	3.4	2.4	3.4	5.8	2.1	3.2	7.1	4.3	4.7	4.4	2.0	3.3	4.0	2.7	3.7	
IU/EB.....	4.0	3.6	2.9	3.7	4.1	2.3	4.0	4.1	6.4	4.4	3.2	2.3	2.4	3.8	2.5	2.9	
PSE-EE.....	2.1	4.3	4.6	3.6	2.6	3.8	6.5	2.0	3.7	1.3	0.7	3.2	2.0	3.7	2.5	3.3	
ARALAR.....	4.3	2.2	1.4	2.3	3.7	1.2	1.9	4.5	3.6	6.7	4.7	1.2	3.2	3.3	2.0	2.0	
EZKER ABERTZALEKO BESTE TALDE BATZUK / OTROS GRUPOS DE LA IZQUIERDA ABERTZALE.....	4.0	1.2	0.8	1.9	2.7	0.5	0.8	3.3	2.5	5.4	7.7	0.4	3.4	3.1	1.5	1.7	
PP.....	0.7	2.9	4.2	2.0	0.9	6.6	2.3	0.8	0.9	0.6	0.1	3.1	1.1	3.1	1.8	2.7	
UA.....	1.1	1.9	2.4	1.8	1.2	2.8	1.9	1.0	1.3	1.1	0.7	5.0	0.9	3.4	1.4	1.8	

(0-10 ARTEKO BATEZ BESTEKOAK) / (MEDIA 0-10)

"Ezker abertzaleko beste taldeetako" jarraitzaileak dira beren partiduak hobekien puntuatu dituztenak (7,7).

Los y las simpatizantes de "otros grupos de la izquierda abertzale" son quienes mejor puntúan a sus partidos (7,7).

Jarrera politikoak / Actitudes políticas

Euskadiren interesak defendatu / Defensa de los intereses del País Vasco


(GUZTIZKOAK / TOTALES)

Alderdi horietatik, eta zein duzun gustukoena alde batera utzita, esadazu mesedez zein den zuretzat gaur egun Estatuan Euskadiren interesak hobekien defendatzen dituen /

De esos mismos partidos, e independientemente de cuál le caiga a Ud. mejor, dígame, por favor, ¿cuál es, a su juicio, el que en la actualidad mejor defiende los intereses del País Vasco en el Estado?

	2004KO OTSAILA FEBRERO 2004
EAJ-PNV	46
PSE-EE	8
PP	6
EA	4
EZKER ABERTZALEKO BESTE TALDE BATZUK / OTROS GRUPOS DE LA IZQUIERDA ABERTZALE	4
IU/EB	3
ARALAR	2
UA	0
DENAK BERDIN / TODOS IGUAL	3
BAT ERE EZ / NINGUNO	14
Ed-Ee / Ns-Nc	9
(EHUNEKO BERTIKALAK) / (PORCENTAJES VERTICALES)	100

Zein da Euskadiren interesak hobekien defendatzen dituen? /
¿Cuál defiende mejor los intereses del País Vasco?



Ia biztanleriaren erdiak (%46k) uste du Euskadiren interesak Estatuan hobekien defendatzen dituen partidua EAJ dela. Gainontzeko partiduak ez dira %10era heldu, bigarren aukerarik aipatuena batek ere ez dituela defendatzen izanik (%14).

Casi la mitad de la ciudadanía (46%) cree que el PNV es el partido que mejor defiende los intereses del País Vasco en el Estado. El resto de partidos no alcanza en ningún caso el 10%, siendo la segunda opción más secundada la de que ningún partido lo hace (14%).

Jarrera politikoak / Actitudes políticas

Euskadiren interesak defendatu / Defensa de los intereses del País Vasco

(KOLEKTIBOKA I / POR COLECTIVOS I)

Alderdi horietatik, eta zein duzun gustukoena alde batera utzita, esadazu mesedez zein den zuretzat gaur egun Estatuan Euskadiren interesak hobekien defendatzen dituen / De esos mismos partidos, e independientemente de cuál le caiga a Ud. mejor, dígame, por favor, ¿cuál es, a su juicio, el que en la actualidad mejor defiende los intereses del País Vasco en el Estado?														
	2004KO OTSAILA FEBRERO 2004	LURRALDEA / TERRITORIO			SEXUA / SEXO		ADIN TALDEAK / GRUPOS DE EDAD				EZKER-ESKUIN ARDATZA EJE IZQUIERDA-DERECHA			
		ARABA	BIZKAIA	GIPUZKOA	GIZONEZKOA VARÓN	EMAKUMEZKOA MUJER	18-29	30-45	46-64	≥65	EZKERRA IZQUIERDA	ZENTROA CENTRO	ESKUINA DERECHA	Ed/Ee Ns/Nc
EAJ-PNV.....	46	39	50	42	45	47	46	48	43	47	45	56	41	40
PSE-EE.....	8	10	8	7	8	8	6	8	9	10	9	7	11	5
PP.....	6	15	5	3	6	6	4	4	7	11	1	12	29	3
EA.....	4	5	3	6	5	4	3	4	5	3	5	4	1	3
EZKER ABERTZALEKO BESTE TALDE BATZUK / OTROS GRUPOS DE LA IZQUIERDA ABERTZALE.....	4	3	3	7	5	4	7	4	4	1	8	1	0	1
IU/EB.....	3	4	4	3	4	3	4	4	3	1	6	0	0	1
ARALAR.....	2	1	1	3	2	2	4	2	1	0	3	0	0	1
UA.....	0	1	0	0	0	0	0	0	0	0	0	1	0	0
DENAK BERDIN / TODOS IGUAL.....	3	4	4	2	3	3	2	4	4	3	2	1	2	8
BAT ERE EZ / NINGUNO.....	14	13	13	15	13	14	14	15	14	10	13	10	9	23
Ed-Ee / Ns-Nc.....	9	6	9	10	8	10	9	7	9	12	8	7	6	15
(EHUNEKO BERTIKALAK) / (PORCENTAJES VERTICALES).....	100	100	100	100	100	100	100	100	100	100	100	100	100	100

Aztertutako kolektibo guztiek uste dute EAJ dela Euskadiko interesak Estatuan hobekien defendatzen dituen partidua.

Arabarrak, 65 urte edo gehiago dauzkatenak eta beren burua eskuin edo zentrotzat jotzen dutenak dira PP gehiago aipatu dutenak (dena dela, gutxiengo dira aipamenak).

Todos los colectivos analizados creen que el PNV es el partido que mejor defiende los intereses del País Vasco en el Estado.

Los y las alavesas, quienes tienen 65 o más años y quienes se consideran de derecha o centro presentan los mayores porcentajes de mención del PP (en cualquier caso minoritarios).

Jarrera politikoak / Actitudes políticas

Euskadiren interesak defendatu / Defensa de los intereses del País Vasco

(KOLEKTIBOKA II/ POR COLECTIVOS II)

Alderdi horietatik, eta zein duzun gustukoena alde batera utzita, esadazu mesedez zein den zuretzat gaur egun Estatuan Euskadiren interesak hobekien defendatzen dituenena / De esos mismos partidos, e independientemente de cuál le caiga a Ud. mejor, dígame, por favor, ¿cuál es, a su juicio, el que en la actualidad mejor defiende los intereses del País Vasco en el Estado?																			
		EUSKAL HERRITAR-ESPAINIAR ARDATZA EJE VASCO-ESPAÑOL					BEGIKOTASUN POLITIKOA SÍMPATÍA POLÍTICA												
2004KO OTSAILA FEBRERO 2004		BATEZ ERE EUSKAL HERRITAR PREDOM. VASCO/A	EUS. HERRI- TAR BEZAIN ESPAINIAR TANTO VAS. COMO ESP.	BATEZ ERE ESPAINIAR PREDOM. ESPAÑOL/A	Ed/Ee Ns/Nc	EAJ- PNV	PP	PSE-EE	EA	IU/EB	ARALAR	Ezker ABERTZALEKO BESTE BATZUK OTROS DE IZQUIERDA ABERTZALE	UA	BESTE ALDERDIK OTROS PARTIDOS	DENAK BERDIN TODOS POR IGUAL	BAT ERE EZ NINGUNO	Ed/Ee Ns/Nc		
EAJ-PNV.....	46	56	41	29	31	91	20	34	30	33	28	21	27	4	37	35	28		
PSE-EE.....	8	2	13	19	9	0	5	42	0	1	0	1	11	0	3	2	2		
PP.....	6	1	10	17	5	0	48	2	2	0	1	0	22	0	0	2	5		
EA.....	4	7	2	1	2	1	0	0	55	2	9	4	0	4	1	2	2		
Ezker Abertzaleko Beste Talde Batzuk / Otros Grupos de la Izquierda Abertzale.....	4	8	1	0	3	0	0	0	0	1	4	48	0	0	0	2	3		
IU/EB.....	3	3	4	1	6	1	0	1	2	34	3	1	0	4	0	0	1		
ARALAR.....	2	3	1	0	1	0	0	0	1	1	36	1	0	0	0	0	2		
UA.....	0	0	0	0	0	0	1	0	0	0	0	0	40	0	0	0	0		
Denak Berdin / Todos Igual.....	3	3	4	3	4	1	1	3	2	2	2	1	0	3	30	9	1		
Bat Ere Ez / Ninguno.....	14	11	15	15	21	2	13	8	5	15	14	20	0	84	14	37	9		
Ed-Ee / Ns-Nc.....	9	6	10	15	19	3	12	10	4	9	5	4	0	0	15	12	48		
(EHUNEKO BERTIKALAK) / (PORCENTAJES VERTICALES).....	100	100	100	100	100	100	100	100	100	100	100	100	100	100	100	100	100		

Partidu bakoitzeko jarraitzaileek beren partidua aipatzeko joera dute Euskadiko interesak Estatuan norik defendatzen dituen hobekien galdetu zaienean. Aipamenik altuena EAJ-ko jarraitzaileena da (%91).

Gainera, jarraitzaileen talde guztiek EAJ dute aipamen gehiagoko bigarren aukeratzat.

Los y las simpatizantes de cada partido tienden a mencionar a su propio partido como el que mejor defiende los intereses del País Vasco en el Estado, siendo la mención más elevada la de los y las simpatizantes del PNV (91%).

Además, todos los colectivos de simpatizantes tienen al PNV como segunda opción más mencionada.

Jarrera politikoak / Actitudes políticas

Jendearen ideiak ordezkatu / Representación de las ideas de la gente

(GUZTIZKOAK / TOTALES)

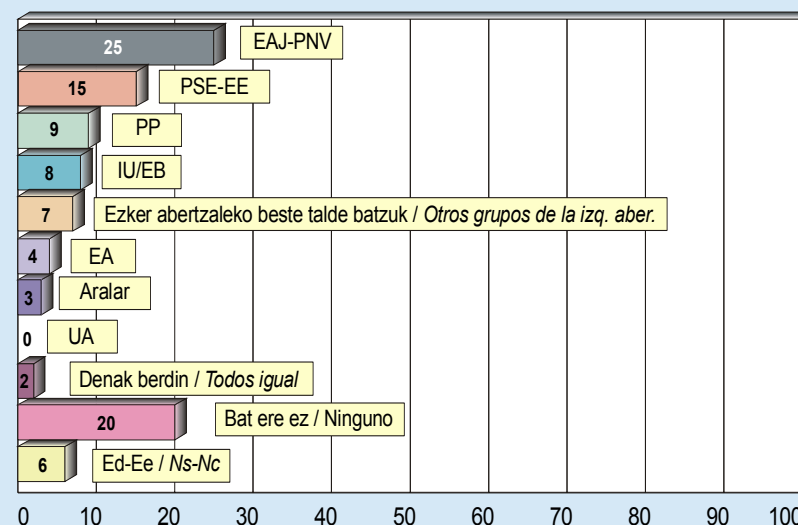
Alderdi horietatik, eta zein duzun gustukoena alde batera utzita, esadazu mesedez zein den zuretzat gaur egun zu bezalako jendearen ideiak hobekien zaintzen dituen /

De esos mismos partidos, e independientemente de cuál le caiga a Ud. mejor, dígame, por favor, ¿cuál es, a su juicio, el que en la actualidad mejor representa las ideas de la gente como Ud.?

	2001EKO MARTXOA MARZO 2001	2004KO OTSAILA FEBRERO 2004
EAJ-PNV + EA	28	-
EAJ-PNV	-	25
EA	-	4
PSE-EE	12	15
PP + UA	12	-
PP	-	9
UA	-	0
IU/EB	5	8
EH (HB)	8	-
EZKER ABERTZALEKO BESTE TALDE BATZUK / OTROS GRUPOS DE LA IZQUIERDA ABERTZALE	-	7
ARALAR	-	3
DENAK BERDIN / TODOS IGUAL	2	2
BAT ERE EZ / NINGUNO	19	20
Ed-Ee / Ns-Nc	13	6
(EHUNEKO BERTIKALAK) / (PORCENTAJES VERTICALES)	100	100

Zein da jendearen ideiak hobekien ordezkatzeko dituen? / ¿Cuál representa mejor las ideas de la gente?

(2004)



EAEko 18 urte eta gehiagoko biztanleriaren laurden batek (%25ek) uste du EAJ dela eurak bezalako jendearen ideiak hobekien ordezkatzeko dituen partidua. %15ek uste dute PSE-EE dela, %9k PP dela, %8k EB, %7k "ezker abertzaleko beste taldeak", %4k EA, %3k Aralar eta ez da %1era heltu UA dela uste dutenen kopurua. Aipatzekoa da %20k uste dutela partidu batek ere ez dituela beren moduko jendearen ideiak ordezkatzeko.

2001eko datuekin konparatuta PSE-EE eta EB-k hobetu dituzte apur bat beren aipamenera ehunekoak, PP eta UA-renak, aldiz, jaitsi egin dira.

Una cuarta parte de la población de la CAPV mayor de 18 años (25%) cree que el partido que mejor representa las ideas de la gente como ellos es el PNV. Un 15% cree que es el PSE-EE, un 9% el PP, un 8% IU/EB, un 7% "otros grupos de la izquierda abertzale", un 4% EA, un 3% Aralar y no alcanza el 1% quienes creen que es UA. Es de destacar que un 20% cree que ningún partido representa las ideas de la gente como ellos.

Respecto a 2001, PSE-EE e IU/EB han visto mejorar ligeramente sus porcentajes de mención, mientras que PP y UA los han visto descender.

Jarrera politikoak / Actitudes políticas

Jendearen ideiak ordezkatu / Representación de las ideas de la gente

(KOLEKTIBOKA I / POR COLECTIVOS I)

Alderdi horietatik, eta zein duzun gustukoena alde batera utzita, esadazu mesedez zein den zuretzat gaur egun zu bezalako jendearen ideiak hobekien zaintzen dituenena / De esos mismos partidos, e independientemente de cuál le caiga a Ud. mejor, dígame, por favor, ¿cuál es, a su juicio, el que en la actualidad mejor representa las ideas de la gente como Ud.?														
	2004KO OTSAILA FEBRERO 2004	LURRALDEA / TERRITORIO			SEXUA / SEXO		ADIN TALDEAK / GRUPOS DE EDAD				EZKER-ESKUIN ARDATZA EJE IZQUIERDA-DERECHA			
		ARABA	BIZKAIA	GIPUZKOA	GIZONEZKOA VARÓN	EMAKUMEZKOA MUJER	18-29	30-45	46-64	≥65	EZKERRA IZQUIERDA	ZENTROA CENTRO	ESKUINA DERECHA	Ed/Ee Ns/Nc
EAJ-PNV.....	25	19	28	22	24	26	19	25	26	33	22	36	26	21
PSE-EE.....	15	17	15	14	13	16	13	14	16	18	20	11	11	7
PP.....	9	18	10	5	10	9	6	7	12	15	1	20	47	6
IU/EB.....	8	7	8	8	9	7	12	9	5	2	13	1	0	1
EZKER ABERTZALEKO BESTE TALDE BATZUK / OTROS GRUPOS DE LA IZQUIERDA ABERTZALE.....	7	4	6	11	9	6	11	7	7	2	14	0	0	0
EA.....	4	5	3	5	5	4	4	3	6	4	5	4	3	3
ARALAR.....	3	3	2	5	4	3	5	4	2	0	5	1	0	2
UA.....	0	1	0	0	0	0	0	0	0	0	0	1	0	0
DENAK BERDIN / TODOS IGUAL.....	2	4	2	1	2	2	1	2	2	2	1	1	3	5
BAT ERE EZ / NINGUNO.....	20	17	18	22	19	21	22	22	17	15	15	17	7	41
Ed-Ee / Ns-Nc.....	6	5	7	6	6	7	6	6	6	8	4	7	3	14
(EHUNEKO BERTIKALAK) / (PORCENTAJES VERTICALES).....	100	100	100	100	100	100	100	100	100	100	100	100	100	100

Beren burua eskuinean kokatzen dutenek gehiago aipatu dute PP; ezkerretara jotzen dutenek antzera neurrian aipatu dituzte EAJ eta PSE-EE; eta arabarrek EAJ, PP eta PSE-EE-ren artean antzera banatu dituzte beren aipamenak. Gainontzeko taldeetan aipamenik ugariena EAJ-ri dago-kiona da (dena dela, gazteen artean eta ezker-eskuin ardatzean kokatzen ez direnen artean ge-hiago dira partidu batek ere ez dituela euren moduko jendearen ideiak ordezkatzeko diotenak).

Quienes se definen de derecha mencionan en mayor medida al PP; quienes se definen de izquierda mencionan en similar medida a PNV y PSE-EE; y los alaveses y alavesas se reparten en partes iguales entre PNV, PP y PSE-EE. En el resto de colectivos la mayor mención es para el PNV (aunque entre los y las jóvenes y entre los y las que no se posicionan en el eje izquierda-derecha son más quienes señalan que ningún partido representa las ideas de la gente como ellos).

Jarrera politikoak / Actitudes políticas

Jendearen ideiak zaindu / Representación de las ideas de la gente

(KOLEKTIBOKA II / POR COLECTIVOS II)

Alderdi horietatik, eta zein duzun gustukoena alde batera utzita, esadazu mesedez zein den zuretzat gaur egun zu bezalako jendearen ideiak hobekien zaintzen dituenena / De esos mismos partidos, e independientemente de cuál le caiga a Ud. mejor, dígame, por favor, ¿cuál es, a su juicio, el que en la actualidad mejor representa las ideas de la gente como Ud.?																	
		EUSKAL HERRITAR-ESPAINIAR ARDATZA EJE VASCO-ESPAÑOL					BEGIKOTASUN POLITIKOA SÍMPATÍA POLÍTICA										
		BATEZ ERE EUSKAL HERRITAR PREDOM. VASCO/A	EUS. HERRI- TAR BEZAIN ESPAINIAR TANTO VAS. COMO ESP.	BATEZ ERE ESPAINIAR PREDOM. ESPAÑOL/A	Ed/Ee Ns/Nc	EAJ- PNV	PP	PSE-EE	EA	IU/EB	ARALAR	EZKER ABERTZALEKO BESTE BATZUK OTROS DE IZQUIERDA ABERTZALE	UA	BESTE ALDERDIAK OTROS PARTIDOS	DENAK BERDIN TODOS POR IGUAL	BAT ERE EZ NINGUNO	Ed/Ee Ns/Nc
	2004KO OTSAILA FEBRERO 2004																
EAJ-PNV	25	38	16	4	13	82	3	3	13	3	5	3	4	3	3	5	6
PSE-EE	15	4	24	31	21	2	5	81	0	1	0	0	10	0	10	3	3
PP	9	1	14	33	8	0	77	1	0	0	0	0	11	0	5	6	4
IU/EB	8	7	9	2	12	2	0	1	1	78	4	1	0	0	3	3	0
EZKER ABERTZALEKO BESTE TALDE BATZUK / OTROS GRUPOS DE LA IZQUIERDA ABERTZALE	7	14	1	0	2	1	0	0	1	0	2	85	0	0	0	2	4
EA	4	7	2	1	0	1	0	1	70	2	2	2	0	4	0	1	3
ARALAR	3	6	1	0	3	0	0	0	2	1	67	1	0	0	0	1	1
UA	0	0	0	0	0	0	0	0	0	0	0	0	34	0	0	0	0
DENAK BERDIN / TODOS IGUAL	2	1	2	2	0	1	0	1	1	0	2	1	11	10	30	3	2
BAT ERE EZ / NINGUNO	20	16	23	21	30	7	11	10	7	13	15	5	7	82	28	68	15
Ed-Ee / Ns-Nc	6	5	8	5	12	5	3	2	6	3	3	1	22	0	22	7	63
(EHUNEKO BERTIKALAK) / (PORCENTAJES VERTICALES) ..	100	100	100	100	100	100	100	100	100	100	100	100	100	100	100	100	100

Partidu bakoitzaren jarraitzaileek uste dute beren partiduak direla eurak bezalako jendearen ideiak hobekien ordezkatzeko dituztenak.

Aipamenen ehunekoen arabera, beren jarraitzaileen ideiak hobekien ordezkatzeko dituzten alderdiak "ezker abertzaleko beste taldeak" dira (%85).

Los y las simpatizantes de cada partido consideran que dicho partido es el que mejor representa las ideas de la gente como ellos.

De acuerdo a los porcentajes de mención, los partidos que mejor representan las ideas de sus simpatizantes son "otros grupos de la izquierda abertzale" (85%).

Jarrera politikoak / Actitudes políticas

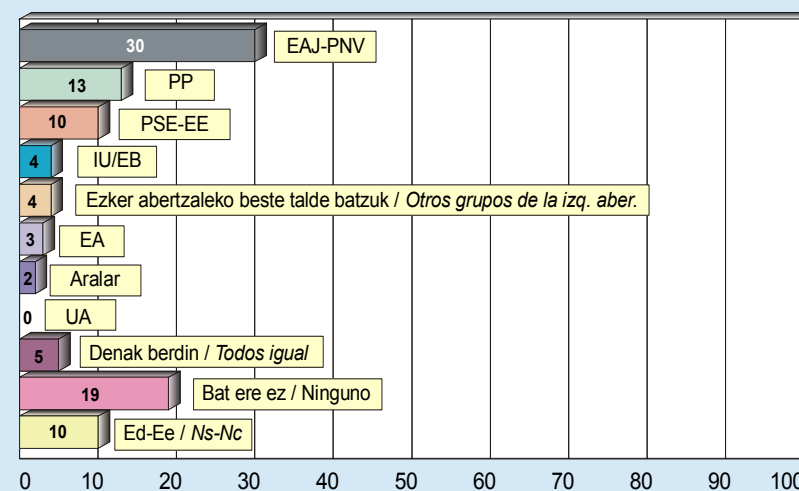
Buruzagirik oneneko partidua / Partido con los mejores líderes

(GUZTIZKOAK / TOTALES)

Alderdi horietatik, eta zein duzun gustukoena alde batera utzita, esadazu mesedez zein den zuretzat gaur egun buruzagirik onenak dituen / De esos mismos partidos, e independientemente de cuál le caiga a Ud. mejor, dígame, por favor, ¿cuál es, a su juicio, el que en la actualidad tiene los mejores líderes?

	2004KO OTSAILA FEBRERO 2004
EAJ-PNV	30
PP	13
PSE-EE	10
IU/EB	4
EZKER ABERTZALEKO BESTE TALDE BATZUK / OTROS GRUPOS DE LA IZQUIERDA ABERTZALE	4
EA	3
ARALAR	2
UA	0
DENAK BERDIN / TODOS IGUAL	5
BAT ERE EZ / NINGUNO	19
ED-Ee / Ns-Nc	10
(EHUNEKO BERTIKALAK) / (PORCENTAJES VERTICALES)	100

Zein da buruzagirik onenak dituen partidua? / ¿Qué partido tiene los mejores líderes?



Biztanleriaren ia heren batek (%30ek) uste du EAJ dela buruzagirik onenak dituen partidua. %13k uste dute PP dela, %10ek PSE-EE eta gainontzeko partiduak ez dira ehuneko horietara heldu (EB %4, "ezker abertzaleko beste taldeak" %4, EA %3, Aralar %2 eta UA %0).

Gainera, %5ek uste dute partidu guztiek dituztela buruzagi onak eta, alderantziz, %19k batek ere ez duela buruzagi onik. Beste %10ek ez dute erantzun.

Casi un tercio de la ciudadanía (30%) cree que el PNV es el partido que cuenta con mejores líderes. Un 13% piensa que es el PP, un 10% el PSE-EE y el resto de partidos no alcanzan esos porcentajes (IU/EB 4%, "otros grupos de la izquierda abertzale" 4%, EA 3%, Aralar 2% y UA 0%).

Además, un 5% cree que todos los partidos tienen buenos líderes y, por el contrario, un 19% opina que ninguno tiene buenos líderes. Otro 10% no responde.

Jarrera politikoak / Actitudes políticas

Buruzagirik oneneko partidua / Partido con los mejores líderes

(KOLEKTIBOKA I / POR COLECTIVOS I)

Alderdi horietatik, eta zein den gustukoena alde batera utzita, esadazu mesedez zein den zuretzat gaur egun buruzagirik onenak dituenen? / De esos mismos partidos, e independientemente de cuál le caiga a Ud. mejor, dígame, por favor, ¿cuál es, a su juicio, el que en la actualidad tiene los mejores líderes?														
	2004KO OTSAILA FEBRERO 2004	LURRALDEA / TERRITORIO			SEXUA / SEXO		ADIN TALDEAK / GRUPOS DE EDAD				EZKER-ESKUIN ARDATZA EJE IZQUIERDA-DERECHA			
		ARABA	BIZKAIA	GIPUZKOA	GIZONEZKOA VARÓN	EMAKUMEZKOA MUJER	18-29	30-45	46-64	≥65	EZKERRA IZQUIERDA	ZENTROA CENTRO	ESKUINA DERECHA	Ed/Ee Ns/Nc
EAJ-PNV.....	30	23	34	27	29	31	26	30	32	33	30	38	24	24
PP.....	13	20	14	8	14	12	10	10	15	19	4	23	49	9
PSE-EE.....	10	12	10	10	10	11	9	8	12	13	13	8	7	6
IU/EB.....	4	3	4	3	4	3	5	4	3	1	6	0	1	2
EZKER ABERTZALEKO BESTE TALDE BATZUK / OTROS GRUPOS DE LA IZQUIERDA ABERTZALE.....	4	3	4	6	5	4	7	4	4	1	8	0	1	0
EA.....	3	4	2	4	3	3	2	3	4	3	4	3	1	2
ARALAR.....	2	1	1	3	2	2	3	2	1	1	3	1	0	1
UA.....	0	0	0	0	0	0	0	0	0	0	0	0	0	0
DENAK BERDIN / TODOS IGUAL.....	5	7	4	5	4	5	4	6	3	5	3	5	1	9
BAT ERE EZ / NINGUNO.....	19	21	16	24	19	19	21	24	17	11	19	14	10	30
Ed-Ee / Ns-Nc.....	10	6	11	10	10	11	12	9	9	12	9	7	6	18
(EHUNEKO BERTIKALAK) / (PORCENTAJES VERTICALES).....	100	100	100	100	100	100	100	100	100	100	100	100	100	100

Gainerakoak ez bezala, beren burua eskuinean kokatzen dutenek uste dute buruzagirik onenak dituen partidua PP dela.

Gainontzeko kolektiboetan aipamen ugariak EAJ-rentzat dira (nahiz eta arabarren artean EAJ eta PP-ren aipamenak nahikoa antzekoak izan).

A diferencia del resto, quienes se consideran de derecha creen que el partido que tiene los mejores líderes es el PP.

En el resto de colectivos los mayores porcentajes de mención son para el PNV (si bien entre las y los alaveses la mención de PNV y PP es bastante similar).

Jarrera politikoak / Actitudes políticas

Buruzagirik oneneko partidua / Partido con los mejores líderes

(KOLEKTIBOKA II / POR COLECTIVOS II)

Alderdi horietatik, eta zein duzun gustukoena alde batera utzita, esadazu mesedez zein den zuretzat gaur egun buruzagirik onenak dituen / De esos mismos partidos, e independientemente de cuál le caiga a Ud. mejor, dígame, por favor, ¿cuál es, a su juicio, el que en la actualidad tiene los mejores líderes?																					
		EUSKAL HERRITAR-ESPAINIAR ARDATZA EJE VASCO-ESPAÑOL					BEGIKOTASUN POLITIKOA SÍMPATÍA POLÍTICA														
		BATEZ ERE EUSKAL HERRITAR PREDOM. VASCO/A		EUS. HERRI- TAR BEZAIN ESPAINIAR TANTO VAS. COMO ESP.		BATEZ ERE ESPAINIAR PREDOM. ESPAÑOL/A		Ed/Ee Ns/Nc													
2004KO OTSAILA FEBRERO 2004																					
		EAJ-PNV	PP	PSE-EE	EA	IU/EB	ARALAR	EZKER ABERTZALEKO BESTE BATZUK OTROS DE IZQUIERDA ABERTZALE	UA	BESTE ALDERDIK OTROS PARTIDOS	DENAK BERDIN TODOS POR IGUAL	BAT ERE EZ NINGUNO	Ed/Ee Ns/Nc								
EAJ-PNV	30	46	18	5	17	80	2	8	30	16	25	14	4	8	0	12	12				
PP	13	3	18	44	11	2	76	10	4	5	1	2	73	0	7	7	11				
PSE-EE	10	3	18	19	14	1	3	50	3	6	2	0	0	18	4	4	9				
IU/EB	4	3	4	1	6	1	0	1	0	34	3	1	0	7	2	1	0				
EZKER ABERTZALEKO BESTE TALDE BATZUK / OTROS GRUPOS DE LA IZQUIERDA ABERTZALE	4	9	0	0	2	0	0	0	1	1	6	50	0	11	1	0	2				
EA	3	5	2	1	2	1	0	1	40	2	3	3	0	0	0	2	1				
ARALAR	2	3	1	0	0	0	0	0	0	1	29	2	0	0	0	1	0				
UA	0	0	0	0	0	0	0	0	0	0	0	1	11	0	0	0	0				
DENAK BERDIN / TODOS IGUAL	5	4	4	7	8	2	2	4	3	4	5	1	0	3	49	9	1				
BAT ERE EZ / NINGUNO	19	16	24	15	25	6	11	15	12	22	22	18	11	53	20	48	21				
Ed-Ee / Ns-Nc	10	10	11	7	15	6	5	11	7	9	3	10	0	0	18	15	43				
(EHUNEKO BERTIKALAK) / (PORCENTAJES VERTICALES) ..	100	100	100	100	100	100	100	100	100	100	100	100	100	100	100	100	100	100			

Iritziak asko aldatzen dira euskal herritar-espainiar ardatzeko kokapenaren arabera: batez ere euskal herritarrek sentitzen direnek uste dute EAJ dela buruzagirik onenak dituen alderdia, euskal herritar bezain espainiarrek sentitzen direnak antzeko neurrian banatu dira EAJ, PP eta PSE-EE-ren artean, eta batez ere espainiarrek sentitzen direnek gehiago aipatu dute PP eta, bigarrenik, PSE-EE.

Buruzagirik onenak dituztenak beren alderdiak direla gehien aipatu duten jarraitzaileak EAJ (%80) eta PP-koak (%76) dira.

Alderantziz, beren partiduak gutxien aipatu dituztenak Aralar (%29) eta EB-ko jarraitzaileak (%34) dira.

Las opiniones varían considerablemente en función del posicionamiento en el eje vasco-español: quienes se consideran preferentemente vascos creen que el PNV es el partido con mejores líderes, quienes se consideran tanto vascos como españoles se reparten por igual entre PNV, PP y PSE-EE, y quienes se definen como preferentemente españoles mencionan más al PP y, en segundo lugar, al PSE-EE.

Los y las simpatizantes que más señalan que su partido es el que posee los mejores líderes son los y las de PNV (80%) y PP (76%).

Por el contrario, quienes menos mencionan a su propio partido son los y las simpatizantes de Aralar (29%) e IU/EB (34%).

Jarrera politikoak / Actitudes políticas

Bakearen aldeko lana / Trabajo a favor de la paz

(GUZTIZKOAK / TOTALES)

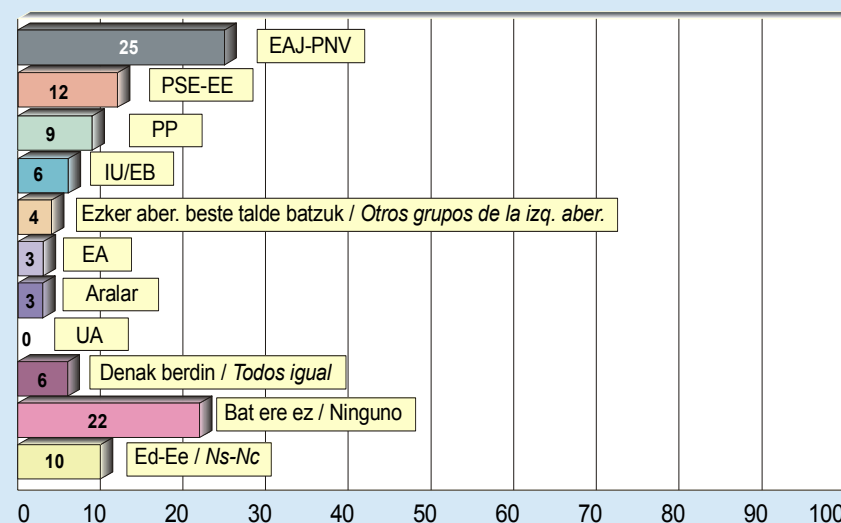
Alderdi horietatik, eta zein duzun gustukoena alde batera utzita, esadazu mesedez zein den zuretzat gaur egun bakearen alde lan handien egiten ari dena /

De esos mismos partidos, e independientemente de cuál le caiga a Ud. mejor, dígame, por favor, ¿cuál es, a su juicio, el que en la actualidad está trabajando más a favor de la paz?

	2001EKO MARTXOA MARZO 2001	2004KO OTSAILA FEBRERO 2004
EAJ-PNV + EA	28	-
EAJ-PNV	-	25
EA	-	3
PSE-EE	10	12
PP + UA	13	-
PP	-	9
UA	-	0
IU/EB	4	6
EH (HB)	5	-
EZKER ABERTZALEKO BESTE TALDE BATZUK / OTROS GRUPOS DE LA IZQUIERDA ABERTZALE	-	4
ARALAR	-	3
DENAK BERDIN / TODOS IGUAL	5	6
BAT ERE EZ / NINGUNO	21	22
Ed-Ee / Ns-Nc	13	10
(EHUNEKO BERTIKALAK) / (PORCENTAJES VERTICALES)	100	100

Zein da bakearen alde lan handiena egiten ari dena?/
¿Cuál está trabajando más a favor de la paz?

(2004)



EAEko biztanleen %25ek uste dute bakearen alde lan handiena egiten ari den partidu politiko EAJ dela. %12k uste dute PSE-EE dela, %9k PP, %6k EB, %4k "ezker abertzaleko beste taldeak", %3k EA, beste %3k Aralar eta ez dira %1era heldu UA aipatu dutenak.

%6k uste dute partidu guztiek antzeko lana egiten dutela eta %22k batek ere ez duela horretarako lan egiten. Beste %10ek ez dute erantzunik eman.

2001eko datuekin konparatuta, PP-ren aipamenak apur bat gutxitu dira.

El 25% de los y las habitantes de la CAPV creen que el partido político que más está trabajando a favor de la paz es el PNV. Un 12% cree que el PSE-EE, un 9% el PP, un 6% IU/EB, el 4% "otros grupos de la izquierda abertzale", el 3% EA, otro 3% Aralar y no alcanza el 1% UA.

Un 6% cree que todos trabajan igual y un 22% que ninguno de ellos trabaja a favor de la paz. Otro 10% no responde.

Respecto a 2001, ha descendido ligeramente la mención de PP.

Jarrera politikoak / Actitudes políticas

Bakearen aldeko lana / Trabajo a favor de la paz

(KOLEKTIBOKA I / POR COLECTIVOS I)

Alderdi horietatik, eta zein duzun gustukoena alde batera utzita, esadazu mesedez zein den zuretzat gaur egun bakearen alde lan handien egiten ari dena / De esos mismos partidos, e independientemente de cuál le caiga a Ud. mejor, dígame, por favor, ¿cuál es, a su juicio, el que en la actualidad está trabajando más a favor de la paz?														
	2004KO OTSAILA FEBRERO 2004	LURRALDEA / TERRITORIO			SEXUA / SEXO		ADIN TALDEAK / GRUPOS DE EDAD				EZKER-ESKUIN ARDATZA EJE IZQUIERDA-DERECHA			
		ARABA	BIZKAIA	GIPUZKOA	GIZONEZKOA VARÓN	EMAKUMEZKOA MUJER	18-29	30-45	46-64	≥65	EZKERRA IZQUIERDA	ZENTROA CENTRO	ESKUINA DERECHA	Ed/Ee Ns/Nc
EAJ-PNV.....	25	18	28	23	24	25	20	25	25	31	24	34	22	18
PSE-EE.....	12	14	12	12	11	13	13	9	12	14	15	9	7	7
PP.....	9	14	9	7	9	9	6	7	11	14	2	17	44	4
IU/EB.....	6	5	6	5	7	5	9	6	5	2	10	1	1	2
EZKER ABERTZALEKO BESTE TALDE BATZUK / OTROS GRUPOS DE LA IZQUIERDA ABERTZALE.....	4	3	3	7	5	4	6	4	5	1	8	0	1	1
EA.....	3	4	2	5	3	3	2	3	4	3	3	4	1	3
ARALAR.....	3	2	2	5	3	3	5	4	2	1	5	1	0	1
UA.....	0	0	0	0	0	0	0	0	0	0	0	0	0	0
DENAK BERDIN / TODOS IGUAL.....	6	7	5	6	5	6	3	7	5	8	4	6	7	11
BAT ERE EZ / NINGUNO.....	22	27	20	23	22	23	22	25	23	16	21	19	13	33
Ed-Ee / Ns-Nc.....	10	6	12	9	9	11	13	9	9	10	8	8	4	19
(EHUNEKO BERTIKALAK) / (PORCENTAJES VERTICALES).....	100	100	100	100	100	100	100	100	100	100	100	100	100	100

Aztertutako kolektibo gehienek EAJ aipatu dute gehienbat. Beren burua eskuinean kokatzen dutenek, aldiz, PP aipatu dute gehiago.

Talde batzuetan partidu bat ere ez dabilela bakearen alde lan egiten da gehien aipatu den aukera.

La mayoría de los colectivos analizados mencionan en mayor medida al PNV. Quienes se consideran de derecha, en cambio, señalan más al PP.

En algunos colectivos la opción más mencionada es la de que ningún partido está trabajando por la paz.

Jarrera politikoak / Actitudes políticas

Bakearen aldeko lana / Trabajo a favor de la paz

(KOLEKTIBOKA II / POR COLECTIVOS II)

Alderdi horietatik, eta zein duzun gustukoena alde batera utzita, esadazu mesedez zein den zuretzat gaur egun bakearen alde lan handien egiten ari dena / De esos mismos partidos, e independientemente de cuál le caiga a Ud. mejor, dígame, por favor, ¿cuál es, a su juicio, el que en la actualidad está trabajando más a favor de la paz?																			
		EUSKAL HERRITAR-ESPAINIAR ARDATZA EJE VASCO-ESPAÑOL					BEGIKOTASUN POLITIKOA SÍMPATÍA POLÍTICA												
		2004KO OTSAILA FEBRERO 2004	BATEZ ERE EUSKAL HERRITAR PREDOM. VASCO/A	EUS. HERRI- TAR BEZAIN ESPAINIAR TANTO VAS. COMO ESP.	BATEZ ERE ESPAINIAR PREDOM. ESPAÑOL/A	Ed/Ee Ns/Nc	EAJ-PNV	PP	PSE-EE	EA	IU/EB	ARALAR	EZKER ABERTZALEKO BESTE BATZUK OTROS DE IZQUIERDA ABERTZALE	UA	BESTE ALDERDIAK OTROS PARTIDOS	DENAK BERDIN TODOS POR IGUAL	BAT ERE EZ NINGUNO	Ed/Ee Ns/Nc	
EAJ-PNV	25		40	13	3	12	74	1	3	22	8	11	11	4	3	2	7	9	
PSE-EE	12	3	19	24	14	2	4	57	0	6	2	1	11	0	6	5	2		
PP	9	1	13	31	7	1	63	5	2	1	0	1	44	0	5	5	4		
IU/EB	6	6	7	2	8	3	0	1	3	50	2	3	0	0	5	2	2		
EZKER ABERTZALEKO BESTE TALDE BATZUK / OTROS GRUPOS DE LA IZQUIERDA ABERTZALE	4	8	0	1	4	0	0	0	1	1	1	48	0	11	0	1	2		
EA	3	5	1	1	1	1	0	0	46	0	2	2	0	4	0	1	3		
ARALAR	3	5	1	1	2	0	0	0	4	3	47	2	0	0	0	1	1		
UA	0	0	0	0	0	0	0	0	0	0	0	0	7	0	0	0	0		
DENAK BERDIN / TODOS IGUAL	6	4	8	8	7	3	7	6	3	2	6	0	0	21	44	10	4		
BAT ERE EZ / NINGUNO	22	20	26	19	23	9	14	16	16	22	23	26	34	56	26	50	33		
Ed-Ee / Ns-Nc	10	8	11	11	22	6	10	10	3	7	6	6	0	4	11	17	40		
(EHUNEKO BERTIKALAK) / (PORCENTAJES VERTICALES) ..	100	100	100	100	100	100	100	100	100	100	100	100	100	100	100	100	100		

Beren burua batez ere euskal herritartzat jotzen dutenek EAJ aipatu dute bereziki, euskal herritarrak bezain espainiarrak sentitzen direnek partidu bat ere ez dabilela bakearen aldeko lanetan esan dute gehiago eta PSE-EE bigarren aukera da, eta batez ere espainiarrak direla diotenen PP aipatu dute gehiago.

Bakearen alde egindako lanetatik beren jarraitzaileengandik aipamen gehien dituen alderdia EAJ da (%74).

Quienes se consideran preferentemente vascos señalan principalmente al PNV, quienes se consideran tanto vascos como españoles comentan en mayor medida que ningún partido trabaja al respecto y, en segundo término, al PSE-EE y quienes dicen ser más españoles que vascos mencionan más al PP.

El partido más mencionado por sus simpatizantes como el que más está trabajando a favor de la paz es el PNV (74%).

Jarrera politikoak / Actitudes políticas

Buruzagi politikoak / Líderes políticos

(GUZTIZKOAK / TOTALES)

Orain zenbait politikoren balorazioa eginez, esadazu, mesedez, zenbat puntu emango zeniokeen politiko bakoitzari, 0-tik 10-erako eskalan. /
Pasando ahora a valorar ciertos líderes políticos, dígame cuántos puntos daría en una escala del 0 al 10 a...

	1995	1996	1997	1998	1999	2000	2001	2002	2003	2004ko OTSAILA FEBRERO 2004
JUAN JOSÉ IBARRETXE LEHENDAKARIA / EL LEHENDAKARI JUAN JOSÉ IBARRETXE.....	-	-	-	4.8	5.6	5.2	5.4	5.3	5.1	5.3
JOSU JON IMAZ	-	-	-	-	-	-	-	-	-	4.7
BEGOÑA ERRAZTI	-	-	-	-	-	4.0	4.1	4.0	3.8	4.0
JAVIER MADRAZO	3.2	3.6	3.1	3.3	3.6	3.3	3.5	3.4	3.7	4.0
PATXI ZABALETA	-	-	-	-	-	-	-	3.3	3.4	3.7
GASPAR LLAMAZARES	-	-	-	-	-	-	3.2	3.0	3.3	3.4
PATXI LÓPEZ	-	-	-	-	-	-	-	3.0	2.8	3.1
JOSÉ LUIS RODRÍGUEZ ZAPATERO	-	-	-	-	-	2.9	3.6	3.3	3.1	3.1
ARNALDO OTEGI.....	-	-	-	3.7	3.8	3.0	2.3	2.1	2.3	2.6
JOSÉ MARÍA AZNAR.....	2.2	3.1	2.9	2.9	2.7	2.4	2.4	2.2	1.8	2.0
MARIANO RAJOY	-	-	-	-	-	-	-	-	1.7	2.0
CARLOS ITURGAITZ	-	-	2.6	2.9	2.6	2.1	2.2	1.9	1.7	1.7
ENRIQUETA BENITO.....	-	-	-	-	-	-	-	1.5	1.4	1.5

(0-10 ARTEKO BATEZ BESTEKOA) / (MEDIA 0-10)

Ibarretxe Lehendakaria, 5,3ko puntuazioarekin, da EAEko herritarrengandik bost puntu baino gehiago lortu duen buruzagi bakarra.

Atzetik datoz EAJ-ko Josu Jon Imaz (4,7ko puntuazioa lortuz), EA-ko Begoña Errazti (4,0), EB-ko Javier Madrazo (4,0), Aralarreko Patxi Zabaleta (3,7), IU-ko Gaspar Llamazares (3,4), PSE-EE/PSOE-ko Patxi López eta José Luis Rodríguez Zapatero (3,1), SA-ko Arnaldo Otegi (2,6), PP-ko José María Aznar eta Mariano Rajoy (2,0) eta Carlos Iturgaitz (1,7) eta, bukatzeko, UA-ko Enriqueta Benito (1,5).

2003arekin alderatuz, buruzagi politiko guztiak errepikatu edo hobetu egin dituzte beren puntuazioak. Javier Madrazok, Patxi Zabaletak, Gaspar Llamazaresek eta Patxi Lópezek orain arteko puntuaziorik onena lortu dute. Josu Jon Imaz, bere lehenengo neurketan, zerrendaren bigarren postuan kokatu da.

El Lehendakari Ibarretxe, con un 5,3, es el único líder que consigue el aprobado de la ciudadanía de la CAPV.

Le siguen Josu Jon Imaz, de PNV (con un 4,7), Begoña Errazti, de EA (con un 4,0), Javier Madrazo, de IU/EB (4,0), Patxi Zabaleta, de Aralar (3,7), Gaspar Llamazares, de IU (3,4), Patxi López y José Luis Rodríguez Zapatero de PSE-EE /PSOE (3,1), Arnaldo Otegi, de SA (2,6), José María Aznar y Mariano Rajoy, de PP (2,0), Carlos Iturgaitz, de PP (1,7) y, finalmente, Enriqueta Benito, de UA (1,5).

Todos los líderes políticos repiten o mejoran sus puntuaciones respecto a 2003. Javier Madrazo, Patxi Zabaleta, Gaspar Llamazares y Patxi López consiguen su mejor puntuación hasta el momento. Josu Jon Imaz en su primera medición se coloca en segunda posición del ranking.

Jarrera politikoak / Actitudes políticas

Buruzagi politikoak / Líderes políticos

(KOLEKTIBOKA I / POR COLECTIVOS I)

Orain zenbait politikoren balorazioa eginez, esadazu, mesedez, zenbat puntu emango zeniokeen politiko bakoitzari, 0-tik 10-erako eskalan. /

Pasando ahora a valorar ciertos líderes políticos, dígame cuántos puntos daría en una escala del 0 al 10 a...

	2004ko OTSAILA FEBRERO 2004	LURRALDEA / TERRITORIO			SEXUA / SEXO		ADIN TALDEAK / GRUPOS DE EDAD				EZKER-ESKUIN ARDATZA EJE IZQUIERDA-DERECHA			
		ARABA	BIZKAIA	GIPUZKOA	GIZONEZKOA VARÓN	EMAKUMEZKOA MUJER	18-29	30-45	46-64	≥65	EZKERRA IZQUIERDA	ZENTROA CENTRO	ESKUINA DERECHA	Ed/Ee Ns/Nc
JUAN JOSÉ IBARRETXE LEHENDAKARIA / EL LEHENDAKARI JUAN JOSÉ IBARRETXE	5.3	4.8	5.5	5.1	5.2	5.3	4.9	5.3	5.3	5.8	5.5	5.2	4.4	4.9
JOSU JON IMAZ	4.7	4.3	4.9	4.7	4.7	4.8	4.2	4.8	4.8	5.3	4.9	4.8	4.3	4.2
BEGOÑA ERRAZTI	4.0	3.4	4.1	4.0	3.9	4.1	4.0	4.1	3.8	4.1	4.3	3.8	3.0	3.4
JAVIER MADRAZO	4.0	3.6	4.2	3.8	4.0	4.0	4.1	4.2	3.8	3.6	4.4	3.5	3.1	3.4
PATXI ZABALETA	3.7	3.0	3.7	4.0	3.8	3.5	4.0	3.9	3.5	2.9	4.2	3.1	2.6	2.9
GASPAR LLAMAZARES	3.4	3.5	3.6	3.2	3.6	3.3	3.4	3.6	3.4	3.3	3.8	3.1	3.2	2.8
PATXI LÓPEZ	3.1	3.3	3.2	2.8	3.1	3.1	2.8	3.1	3.2	3.3	3.1	3.2	3.4	2.7
JOSÉ LUIS RODRÍGUEZ ZAPATERO	3.1	3.4	3.3	2.8	3.1	3.2	2.9	2.8	3.2	3.9	3.1	3.3	3.7	2.8
ARNALDO OTEGI	2.6	2.0	2.5	3.0	2.8	2.4	3.3	2.9	2.3	1.5	3.3	1.7	1.3	2.1
JOSÉ MARIA AZNAR	2.0	3.0	1.9	1.5	1.9	2.0	1.6	1.8	2.2	2.4	1.0	2.9	4.8	2.2
MARIANO RAJOY	2.0	2.8	1.9	1.6	1.9	2.0	1.8	1.8	2.1	2.2	1.2	2.8	4.5	2.1
CARLOS ITURGAITZ	1.7	2.4	1.7	1.4	1.6	1.8	1.7	1.5	1.8	1.8	1.1	2.4	3.8	1.9
ENRIQUETA BENITO	1.5	1.7	1.5	1.3	1.5	1.5	1.5	1.4	1.7	1.5	1.2	1.9	2.4	1.5

(0-10 ARTEKO BATEZ BESTEKOA) / (MEDIA 0-10)

Azttertutako kolektibo guztietan puntuaziorik onenak Ibarretxe Lehendakariarentzat dira. Salbuespen bakarra beren burua eskuinean kokatzen dutenengan aurkitu dugu: horiek PP-ko José María Aznar (4,8) eta Mariano Rajoy (4,5) Lehendakaria (4,4) baino hobeto puntuatu baituzte.

Gainera, Lehendakariak talde guztietan bosta lortu du, arabarren, 30 urte baino gutxiago dutenen, eskuinean kokatzen direnen edo ardatz ideologiko horretan kokatzen ez direnen kasuetan izan ezik.

65 urte edo gehiago dutenek, Lehendakariari ez ezik, Josu Jon Imazi ere eman diote bost puntutik gorako puntuazioa.

En todos los colectivos analizados las mejores puntuaciones son para el Lehendakari Ibarretxe. La única excepción la constituyen quienes se definen de derecha, que dan mayor puntuación a José María Aznar (4,8) y Mariano Rajoy (4,5), del PP, que al Lehendakari (4,4).

Además el Lehendakari obtiene el aprobado de todos los grupos a excepción de los y las alavesas, los y las menores de 30 años y quienes se definen de derecha o no se posicionan en este eje ideológico.

Las personas de 65 y más años, no sólo aprueban al Lehendakari, sino también a Josu Jon Imaz.

Jarrera politikoak / Actitudes políticas

Buruzagi politikoak / Líderes políticos

(KOLEKTIBOKA II / POR COLECTIVOS II)

Orain zenbait politikoren balorazioa eginez, esadazu, mesedez, zenbat puntu emango zeniokeen politiko bakoitzari, 0-tik 10-erako eskalan. /
Pasando ahora a valorar ciertos líderes políticos, dígame cuántos puntos daría en una escala del 0 al 10 a...

	2004KO OTSAILA FEBRERO 2004	EUSKAL HERRITAR-ESPAINIAR ARDATZA EJE VASCO-ESPAÑOL				BEGIKOTASUN POLITIKOA SIMPATÍA POLÍTICA											
		BATEZ ERE EUSKAL HERRITAR PREDOM. VASCO/A	EUS. HERRI- TAR BEZAIN ESPAINIAR TANTO VAS. COMO ESP.	BATEZ ERE ESPAINIAR PREDOM. ESPAÑOL/A	Ed/Ee Ns/Nc	EAJ- PNV	PP	PSE-EE	EA	IU/EB	ARALAR	EZKER ABERTZALEKO BESTE BATZUK OTROS DE IZQUIERDA ABERTZALE	UA	BESTE ALDERDIAK OTROS PARTIDOS	DENAK BERDIN TODOS POR IGUAL	BAT ERE EZ NINGUNO	Ed/Ee Ns/Nc
		JUAN JOSÉ IBARRETXE LEHENDAKARIA / EL LEHENDAKARI JUAN JOSÉ IBARRETXE.....	5.3	6.3	4.5	3.3	4.6	7.5	3.1	4.3	6.7	5.2	5.5	4.7	3.3	3.2	4.9
JOSU JON IMAZ.....	4.7	5.4	4.2	3.1	3.7	6.6	3.0	4.2	6.1	4.8	4.7	3.4	3.0	3.1	4.9	3.3	4.1
BEGOÑA ERRAZTI.....	4.0	5.0	3.0	1.9	2.8	5.3	1.9	2.5	6.4	4.2	4.7	4.3	0.5	2.9	3.8	2.6	3.4
JAVIER MADRAZO.....	4.0	4.4	3.7	2.7	3.9	4.8	2.3	3.7	4.4	5.8	4.3	3.6	1.6	2.4	3.7	3.0	3.3
PATXI ZABALETA.....	3.7	4.5	2.7	1.6	2.4	4.2	1.7	2.3	4.9	4.3	6.3	4.4	0.6	3.4	4.4	2.5	3.2
GASPAR LLAMAZARES.....	3.4	3.4	3.6	3.0	3.5	3.9	2.5	4.2	3.1	5.2	3.4	2.1	2.2	1.9	3.7	2.4	3.3
PATXI LÓPEZ.....	3.1	2.3	4.1	4.1	2.9	3.0	3.6	5.2	2.4	3.4	1.7	1.0	3.3	2.1	4.0	2.5	3.6
JOSÉ LUIS RODRÍGUEZ ZAPATERO.....	3.1	2.1	4.1	4.5	3.4	2.7	3.7	5.9	2.2	3.3	1.5	0.8	4.0	1.2	3.8	2.5	3.0
ARNALDO OTEGI.....	2.6	3.9	1.4	0.7	2.2	2.9	0.7	1.0	3.5	2.6	4.7	7.1	1.1	3.4	3.5	1.7	2.1
JOSÉ MARIA AZNAR.....	2.0	0.7	2.8	4.4	2.3	1.1	6.2	2.2	0.9	1.0	0.7	0.1	4.9	0.7	3.4	2.0	2.5
MARIANO RAJOY.....	2.0	0.9	2.8	4.0	2.0	1.3	5.6	2.4	1.2	1.2	0.9	0.2	4.1	1.0	3.4	2.0	2.8
CARLOS ITURGAITZ.....	1.7	0.7	2.6	3.6	1.6	1.1	4.9	2.1	0.8	1.3	0.6	0.2	3.3	0.6	3.5	1.6	2.6
ENRIQUETA BENITO.....	1.5	1.0	2.1	2.4	1.2	1.4	2.8	1.9	1.1	1.3	0.6	0.5	5.4	0.7	3.1	1.2	2.8

(0-10 ARTEKO BATEZ BESTEKOA) / (MEDIA 0-10)

Batez ere euskal herritarrak sentitzen direnek bost puntu edo gehiago eman dizkiete Ibarretxe Lehendakariari, Josu Jon Imazi eta Begoña Erraztiri. Euskal herritarrak bezain espainiarrak edo batez ere espainiarrak sentitzen direnek ez diote bosta eman inolako buruzagi politikoari.

Partidu politiko bakoitzeko jarraitzaileek beren buruzagiei bost puntutik gora emateko eta besteei bost puntutik behera emateko joera dute. Dena dela, EAJ-ko jarraitzaileek oniritzia eman diote EA-ko Begoña Erraztiri eta EA-ko jarraitzaileek Lehendakariari eta EAJ-ko Josu Jon Imazi. Aralar eta EB-ko zaleek ere Lehendakariari bost puntu baino gehiago ematen dizkiote.

PP eta PSE-EE-ko jarraitzaileek puntuazio hobea eman dizkiete beren Estatu mailako buruzagiei, hemengoei baino. PP-ko jarraitzaileek Carlos Iturgaitzi ez diote bosta eman.

Quienes se consideran preferentemente vascos otorgan el aprobado al Lehendakari Ibarretxe, a Josu Jon Imaz y a Begoña Errazti. Quienes se definen tanto vascos como españoles o preferentemente españoles no otorgan el aprobado a ningún líder político.

Los y las simpatizantes de cada partido político tienden a aprobar a sus líderes y a suspender al resto. Sin embargo, los y las simpatizantes del PNV también aprueban a Begoña Errazti (de EA) y los y las simpatizantes de EA aprueban al Lehendakari y a Josu Jon Imaz (del PNV). Los y las seguidores de Aralar e IU/EB también dan su aprobado al Lehendakari.

Los y las simpatizantes del PP y PSE-EE otorgan mejores puntuaciones a sus líderes estatales que a sus líderes locales. Carlos Iturgaitz no consigue el aprobado de sus propios simpatizantes.

B - Egoeraren balorazioa / *Valoración de la situación*

- **Euskal Herriko eta Estatuko egoera / *Situación en el País Vasco y en el Estado***
- **Azken lau urtetako bilakaera / *Evolución en los últimos cuatro años***
- **PP-ren Gobernuaren balorazioa / *Valoración del Gobierno del PP***
- **Aznar Presidenteak egindakoa / *Actuación de Aznar como Presidente***
- **Zapaterok oposizioan egindakoa / *Actuación de Zapatero en la oposición***
- **Gobernu berriaren lehentasunak / *Prioridades del nuevo Gobierno***
- **Elkarrizketaren beharra / *Necesidad de diálogo***
- **Carod-Rovirak ETA-rekin izandako bilera / *La reunión de Carod-Rovira con ETA***

Egoeraren balorazioa / Valoración de la situación

Euskal Herriko eta Estatuko egoera / Situación en el País Vasco y en el Estado

(GUZTIZKOAK/ TOTALES)

0-tik 10-erako eskala erabiliz, -0-ak gauzak oso gaizki doazela esan nahi du eta 10-ak oso ongi-, gaur egun nola doaz gauzak Euskal Herrian zure ustez? Eta Estatu osoan gauzak nola doazela uste duzu? /

Utilizando una escala de 0 a 10 puntos, en la que el 0 significa que las cosas van muy mal y el 10 significa que las cosas van muy bien, en general, ¿cómo cree que marchan actualmente las cosas en el País Vasco? ¿Y a nivel de todo el Estado cómo cree que marchan ahora las cosas?

	1995	1996	1997	1998	1999	2000	2001	2002	2003	2004KO OTSAILA FEBRERO 2004
EUSKAL HERRIAN / EN EL PAÍS VASCO	4.5	5.0	5.0	5.5	6.1	5.3	5.0	5.3	5.8	5.6
ESTATUAN / EN EL ESTADO.....	3.2	4.4	4.9	5.0	5.3	5.0	4.7	4.9	4.4	4.6

(0-10 ARTEKO BATEZ BESTEKOA) / (MEDIA 0-10)

Herritarrek bost puntutik gorako puntuazioa (5,6) eman diote gaur egungo Euskal Herriko egoerari, baina ez Estatukoari (horri 4,6 eman baitiote).

Euskal Herriko gaur egungo egoeraren balorazioa pixka bat jaitsi da iaztik hona, baina, dena dela, aurreko urteetako gainetik dago 1999koa izan ezik (ETA su-eten urtea).

Estatuko gaur egungo balorazioa, aldiz, zerbait igo da 2003tik hona, baina 1997-2002 artean izandakoa baino baxuagoa da.

Las ciudadanas y ciudadanos otorgan el aprobado (5,6) a la situación actual en el País Vasco, no así a la situación estatal, a la que le conceden un 4,6.

La valoración de la situación actual en el País Vasco ha descendido ligeramente respecto al año pasado pero, en cualquier caso, se sitúa por encima de años anteriores, a excepción de 1999 (año de la tregua de ETA).

La valoración de la actual situación en el Estado, en cambio, ha ascendido algo respecto a 2003, pero es menor a las registradas entre 1997-2002.

Egoeraren balorazioa / Valoración de la situación

Euskal Herriko eta Estatuko egoera / Situación en el País Vasco y en el Estado

(KOLEKTIBOKA / POR COLECTIVOS)

0-tik 10-erako eskala erabiliz, -0-ak gauzak oso gaizki doazela esan nahi du eta 10-ak oso ongi-, gaur egun nola doaz gauzak Euskal Herrian zure ustez? Eta Estatu osoan gauzak nola doazela uste duzu? /

Utilizando una escala de 0 a 10 puntos, en la que el 0 significa que las cosas van muy mal y el 10 significa que las cosas van muy bien, en general, ¿cómo cree que marchan actualmente las cosas en el País Vasco? ¿Y a nivel de todo el Estado cómo cree que marchan ahora las cosas?

	2004KO OTSAILA FEBRERO 2004	LURRALDEA / TERRITORIO			SEXUA / SEXO		ADIN TALDEAK / GRUPOS DE EDAD				EZKER-ESKUIN ARDATZA EJE IZQUIERDA-DERECHA			
		ARABA	BIZKAIA	GIPUZKOA	GIZONEZKOA VARÓN	EMAKUMEZKOA MUJER	18-29	30-45	46-64	≥65	EZKERRA IZQUIERDA	ZENTROA CENTRO	ESKUINA DERECHA	Ed/Ee Ns/Nc
EUSKAL HERRIAN / EN EL PAÍS VASCO	5.6	5.6	5.7	5.5	5.7	5.6	5.8	5.6	5.6	5.6	5.7	5.6	5.4	5.7
ESTATUAN / EN EL ESTADO	4.6	5.1	4.6	4.3	4.6	4.6	4.6	4.7	4.6	4.4	4.2	5.0	5.4	4.9

(0-10 ARTEKO BATEZ BESTEKOAK) / (MEDIA 0-10)

	EUSKAL HERRITAR-ESPAINIAR ARDATZA EJE VASCO-ESPAÑOL				BEGIKOTASUN POLITIKOA SIMPATÍA POLÍTICA											
	BATEZ ERE EUSKAL HERRITAR PREDOM. VASCO/A	EUS. HERRI- TAR BEZAIN ESPAINIAR TANTO VAS. COMO ESP.	BATEZ ERE ESPAINIAR PREDOM. ESPAÑOL/A	Ed/Ee Ns/Nc	EAJ-PNV	PP	PSE-EE	EA	IU/EB	ARALAR	EZKER ABERTZALEKO BESTE BATZUK OTROS DE IZQUIERDA ABERTZALE	UA	BESTE ALDERDIAK OTROS PARTIDOS	DENAK BERDIN TODOS POR IGUAL	BAT ERE EZ NINGUNO	Ed/Ee Ns/Nc
EUSKAL HERRIAN / EN EL PAÍS VASCO	5.9	5.5	5.0	5.5	6.3	5.1	5.6	6.1	5.5	5.8	5.0	4.9	4.8	5.7	5.3	5.6
ESTATUAN / EN EL ESTADO	4.0	5.0	5.4	5.0	4.5	5.9	5.0	4.4	4.3	4.2	3.0	5.3	3.9	5.2	4.6	4.6

(0-10 ARTEKO BATEZ BESTEKOAK) / (MEDIA 0-10)

Euskal Herriko gaur egungo egoerak aztertutako talde guztietako bosta (edo gehiago) merezi du. EAJ eta EA-ko jarraitzaileek, gainera, seia baino puntuazio altuagoak eman dizkiote.

Estatuko oraingo egoerak oniritzia lortzu du arabarengandik, beren burua eskuinean edo zentroan kokatzen dutenengandik, batez ere espainiarrek edo euskal herritarrek bezain espainiarrek sentitzen direnengandik edo ardatz horretan kokatzen ez direnengandik, baita PP eta PSE-EE-ko jarraitzaileengandik edo partidu guztiak gustukoak dituztenengandik.

Dena dela, Euskal Herriko egoeraren balorazioa Estatukoarena baino altuagoa da kolektibo guztietan, batez ere espainiarren edo PP-ko jarraitzaileen kasuetan izan ezik.

La situación actual del País Vasco merece el aprobado de todos los colectivos analizados. Los y las simpatizantes de PNV y EA, además, le otorgan puntuaciones superiores al 6.

La situación actual en el Estado consigue el aprobado de los y las alavesas, de quienes se consideran de derecha o centro, de quienes se consideran preferentemente españoles, tanto vascos como españoles o no se posicionan en ese eje, así como los y las simpatizantes de PP, PSE-EE o de todos los partidos por igual.

En cualquier caso, la valoración de la situación en el País Vasco es superior a la estatal en todos los colectivos, a excepción de entre quienes se definen preferentemente españoles o son simpatizantes del PP.

Egoeraren balorazioa / Valoración de la situación

Azken lau urteotako bilakaera / Evolución en los últimos cuatro años

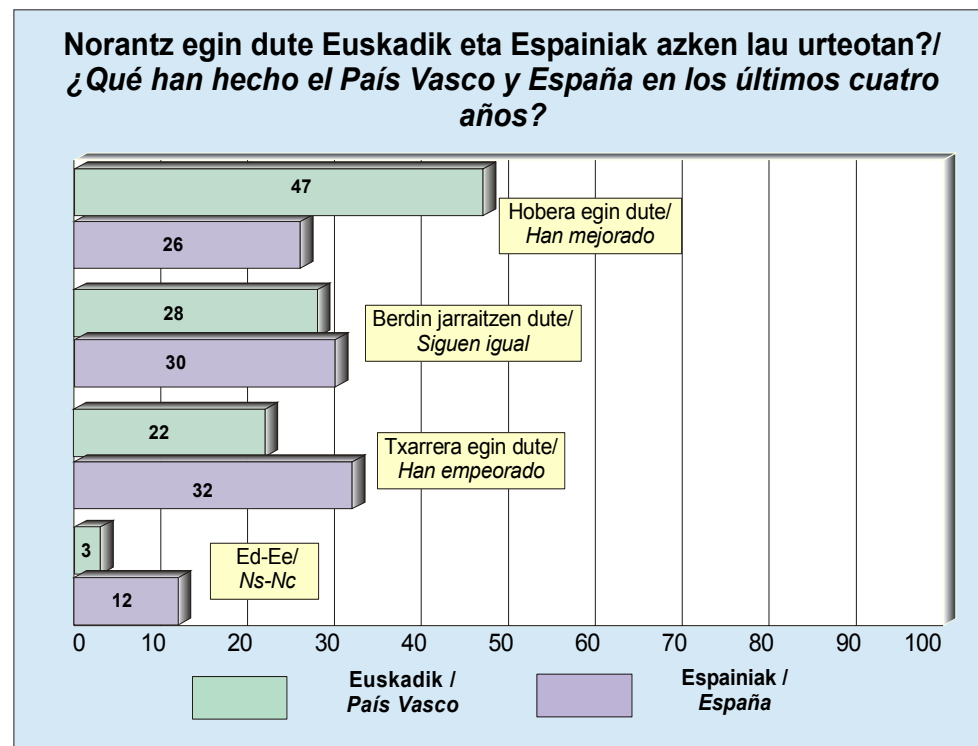
(GUZTIZKOAK / TOTALES)

Azken lau urteotan, zure ustez Euskadik hobera ala txarrera egin du? / ¿En los últimos cuatro años cree Ud. que el País Vasco ha mejorado o ha empeorado?	
	2004KO OTSAILA FEBRERO 2004
HOBERA EGIN DU / HA MEJORADO	47
BERDIN JARRAITZEN DU / ESTÁ IGUAL *	28
TXARRERA EGIN DU / HA EMPEORADO	22
ED-Ee / Ns-Nc	3
(EHUNEKO BERTIKALAK) / (PORCENTAJES VERTICALES)	100

* ERANTZUN AUKERA HORI EZ ZITAZIEN INKESTATUEI IRAKURRI / ESA OPCIÓN DE RESPUESTA NO SE LEÍA A LOS ENCUESTADOS Y ENCUESTADAS.

Eta Espainiak hobera ala txarrera egin du? / ¿Y España ha mejorado o ha empeorado?	
	2004KO OTSAILA FEBRERO 2004
HOBERA EGIN DU / HA MEJORADO	26
BERDIN JARRAITZEN DU / ESTÁ IGUAL *	30
TXARRERA EGIN DU / HA EMPEORADO	32
ED-Ee / Ns-Nc	12
(EHUNEKO BERTIKALAK) / (PORCENTAJES VERTICALES)	100

* ERANTZUN AUKERA HORI EZ ZITAZIEN INKESTATUEI IRAKURRI / ESA OPCIÓN DE RESPUESTA NO SE LEÍA A LOS ENCUESTADOS Y ENCUESTADAS.



Biztanleriaren ia erdiak (%47k) uste du azken lau urteotan Euskadik hobera egin duela. %28k berdin jarraitzen duela uste dute eta %22k txarrera egin duela uste dute. Hobera egin duela uste dutenek txarrera egin duela uste dutenak bikoiztu dituzte.

Estatuko bilakaerari dagokionez, iritziak oso bananduta daude: %26k Espainiak hobera egin duela uste dute, %30ek berdin jarraitzen duela eta %32k txarrera egin duela uste dute; dena dela, txarrera egin duela uste dutenak hobera egin duela uste dutenak baino apur bat gehiago dira.

Casi la mitad de la ciudadanía (47%) cree que en los últimos cuatro años el País Vasco ha mejorado. Un 28% cree que está igual y un 22% cree que ha empeorado. Quienes creen que ha mejorado doblan a quienes creen que ha empeorado.

Respecto a la evolución en el Estado las opiniones se muestran muy divididas: un 26% cree que España ha mejorado, un 30% que está igual y un 32% que ha empeorado; en cualquier caso, quienes creen que ha empeorado son algunos más que quienes creen que ha mejorado.

Egoeraren balorazioa / Valoración de la situación

Euskadiren azken lau urteotako bilakaera / Evolución del País Vasco en los últimos cuatro años

(KOLEKTIBOKA / POR COLECTIVOS)

Azken lau urteotan, zure ustez Euskadik hobera ala txarrera egin du? / ¿En los últimos cuatro años cree Ud. que el País Vasco ha mejorado o ha empeorado?

	2004KO OTSAILA FEBRERO 2004	LURRALDEA / TERRITORIO			SEXUA / SEXO		ADIN TALDEAK / GRUPOS DE EDAD				EZKER-ESKUIN ARDATZA EJE IZQUIERDA-DERECHA			
		ARABA	BIZKAIA	GIPUZKOA	GIZONEZKOA VARÓN	EMAKUMEZKOA MUJER	18-29	30-45	46-64	≥65	EZKERRA IZQUIERDA	ZENTROA CENTRO	ESKUINA DERECHA	Ed/Ee Ns/Nc
HOBERA EGIN DU / HA MEJORADO	47	39	54	38	49	45	50	47	46	43	48	48	51	41
BERDIN JARRAITZEN DU / ESTÁ IGUAL *	28	35	24	32	27	29	26	29	27	29	26	28	19	36
TXARRERA EGIN DU / HA EMPEORADO	22	24	20	26	22	23	21	21	24	25	23	23	29	18
Ed-Ee / Ns-Nc	3	2	3	3	2	4	3	3	3	3	3	2	1	4
(EHUNEKO BERTIKALAK) / (PORCENTAJES VERTICALES)	100	100	100	100	100	100	100	100	100	100	100	100	100	100

	EUSKAL HERRITAR-ESPAINIAR ARDATZA EJE VASCO-ESPAÑOL				BEGIKOTASUN POLITIKOA SIMPATÍA POLÍTICA											
	BATEZ ERE EUSKAL HERRITAR PREDOM. VASCO/A	EUS. HERRI- TAR BEZAIN ESPAINIAR TANTO VAS. COMO ESP.	BATEZ ERE ESPAINIAR PREDOM. ESPAÑOL/A	Ed/Ee Ns/Nc	EAJ-PNV	PP	PSE-EE	EA	IU/EB	ARALAR	EZKER ABERTZALEKO BESTE BATZUK OTROS DE IZQUIERDA ABERTZALE	UA	BESTE ALDERDIK OTROS PARTIDOS	DENAK BERDIN TODOS POR IGUAL	BAT ERE EZ NINGUNO	Ed/Ee Ns/Nc
HOBERA EGIN DU / HA MEJORADO	52	43	40	46	61	49	42	53	43	41	35	45	44	49	37	37
BERDIN JARRAITZEN DU / ESTÁ IGUAL *	24	32	28	29	22	23	34	25	32	27	23	33	29	27	33	37
TXARRERA EGIN DU / HA EMPEORADO	21	23	30	21	15	27	22	17	22	28	38	23	22	23	25	20
Ed-Ee / Ns-Nc	3	2	2	5	2	0	3	5	3	4	4	0	4	2	5	6
(EHUNEKO BERTIKALAK) / (PORCENTAJES VERTICALES)	100	100	100	100	100	100	100	100	100	100	100	100	100	100	100	100

* ERANTZUN AUKERA HORI EZ ZITAIEN INKESTATUEI IRAKURRI / ESA OPCIÓN DE RESPUESTA NO SE LEÍA A LOS ENCUESTADOS Y ENCUESTADAS.

Aztertutako kolektibo guztietan ("ezker abertzaleko beste taldeen" zaleak izan ezik) gehiago dira azken lau urteotan Euskadik hobera egin duela uste dutenak txarrera egin duela uste dutenak baino.

Ideia hori zabalduago dago bizkaitarren artean, batez ere euskal herritarrek sentitzen diren artean eta EAJ eta EA-ko jarraitzaileen artean. Adina jaitsi ahala zabalduago dago ideia hori.

En todos los colectivos analizados (a excepción de los y las simpatizantes de "otros grupos de la izquierda abertzale") son más quienes creen que en los últimos cuatro años el País Vasco ha mejorado que quienes creen que ha empeorado.

Esta idea es aún más compartida por los y las vizcaínos, quienes se consideran predominantemente vascos y los y las simpatizantes de PNV y EA. También se incrementa a medida que desciende la edad.

Egoeraren balorazioa / Valoración de la situación

Espainiaren azken lau urteotako bilakaera / Evolución de España en los últimos cuatro años

(KOLEKTIBOKA / POR COLECTIVOS)

Eta Espainiak hobera ala txarrera egin du? / ¿Y España ha mejorado o ha empeorado?

	2004KO OTSAILA FEBRERO 2004	LURRALDEA / TERRITORIO			SEXUA / SEXO		ADIN TALDEAK / GRUPOS DE EDAD				EZKER-ESKUIIN ARDATZA EJE IZQUIERDA-DERECHA			
		ARABA	BIZKAIA	GIPUZKOA	GIZONEZKOA VARÓN	EMAKUMEZKOA MUJER	18-29	30-45	46-64	≥65	EZKERRA IZQUIERDA	ZENTROA CENTRO	ESKUIINA DERECHA	Ed/Ee Ns/Nc
HOBERA EGIN DU / HA MEJORADO	26	30	28	20	28	23	24	28	27	23	20	32	46	25
BERDIN JARRAITZEN DU / ESTÁ IGUAL *	30	33	28	31	31	29	28	32	29	30	28	33	27	32
TXARRERA EGIN DU / HA EMPEORADO	32	31	32	34	31	33	37	30	29	32	39	26	21	24
Ed-Ee / Ns-Nc	12	7	12	15	10	14	10	11	14	15	12	10	7	18
(EHUNEKO BERTIKALAK) / (PORCENTAJES VERTICALES)	100	100	100	100	100	100	100	100	100	100	100	100	100	100

	EUSKAL HERRITAR-ESPAINIAR ARDATZA EJE VASCO-ESPAÑOL				BEGIKOTASUN POLITIKOA SIMPATÍA POLÍTICA											
	BATEZ ERE EUSKAL HERRITAR PREDOM. VASCO/A	EUS. HERRI- TAR BEZAIN ESPAINIAR TANTO VAS. COMO ESP.	BATEZ ERE ESPAINIAR PREDOM. ESPAÑOL/A	Ed/Ee Ns/Nc	EAJ-PNV	PP	PSE-EE	EA	IU/EB	ARALAR	EZKER ABERTZALEKO BESTE BATZUK OTROS DE IZQUIERDA ABERTZALE	UA	BESTE ALDERDIK OTROS PARTIDOS	DENAK BERDIN TODOS POR IGUAL	BAT ERE EZ NINGUNO	Ed/Ee Ns/Nc
HOBERA EGIN DU / HA MEJORADO	16	32	45	30	23	57	29	20	19	12	10	55	22	26	23	19
BERDIN JARRAITZEN DU / ESTÁ IGUAL *	28	34	28	26	28	24	33	26	34	20	21	23	19	35	37	41
TXARRERA EGIN DU / HA EMPEORADO	41	24	21	31	35	11	28	37	38	55	51	22	44	26	28	25
Ed-Ee / Ns-Nc	15	10	6	13	14	8	10	17	9	13	18	0	16	14	12	16
(EHUNEKO BERTIKALAK) / (PORCENTAJES VERTICALES)	100	100	100	100	100	100	100	100	100	100	100	100	100	100	100	100

* ERANTZUN AUKERA HORI EZ ZITAIEN INKESTATUEI IRAKURRI / ESA OPCIÓN DE RESPUESTA NO SE LEÍA A LOS ENCUESTADOS Y ENCUESTADAS.

Azken lau urteotan Espainiak hobera egin duela uste dutenak gehiengoa dira PP-ren zaleen artean. Txarrera egin delako sentazioa, aldiz, zabalduena da Aralar eta "ezker abertzaleko beste taldeetako" artean.

Beren burua eskuinekotzat edo batez ere espainiarizat jotzen dutenak nabarmen ados daude azken urteotan Espainiak hobera egin delako ideiarekin.

La idea de que en los últimos cuatro años España ha mejorado es mayoritaria entre los y las simpatizantes del PP. Por el contrario, la sensación de que ha empeorado es mayoritaria entre los y las simpatizantes de Aralar y de otros grupos de la izquierda abertzale.

Quienes se consideran de derecha o preferentemente españoles también destacan por su apoyo a la idea de que España ha mejorado en los últimos años.

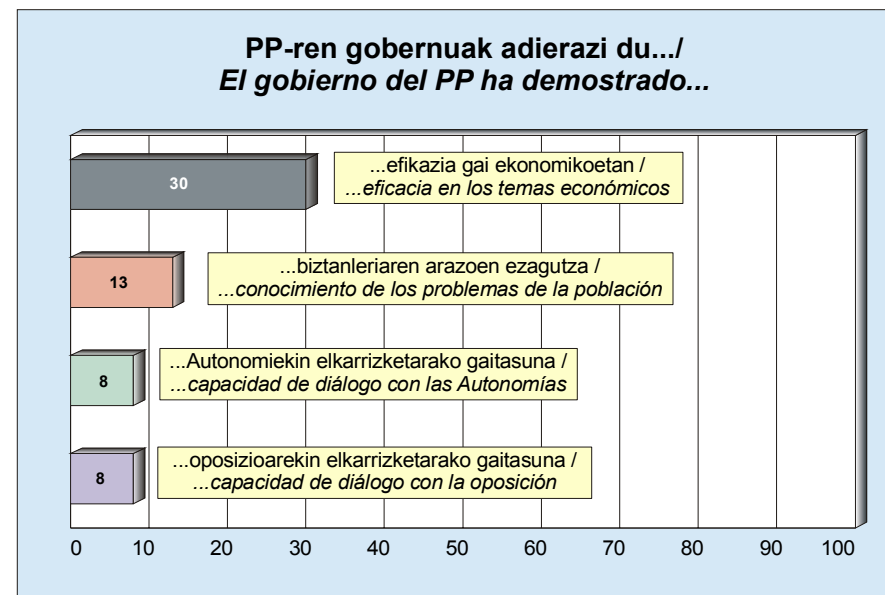
Egoeraren balorazioa / Valoración de la situación

PP-ren Gobernuaren balorazioa / Valoración del Gobierno del PP

(GUZTIZKOAK / TOTALES)

Zure ustez, PP-ren Gobernuak adierazi du...? / En su opinión, ¿el Gobierno del PP ha demostrado...? *	
	2004KO OTSAILA FEBRERO 2004
EFIKAZIARIK GAI EKONOMIKOETAN? / EFICACIA EN LOS TEMAS ECONÓMICOS?	30
BIZTANLERIAREN ARAZOEN EZAGUTZARIK? / CONOCIMIENTO DE LOS PROBLEMAS DE LA POBLACIÓN?.....	13
AUTONOMIEKIN ELKARRIZKETARAKO GAITASUNIK? / CAPACIDAD DE DIÁLOGO CON LAS AUTONOMÍAS?.....	8
OPOSIZIOAREKIN ELKARRIZKETARAKO GAITASUNIK? / CAPACIDAD DE DIÁLOGO CON LA OPOSICIÓN?.....	8

* GALDERA BAKOITZAREN BAIEZKO PORTZENTAJEA / PORCENTAJE DE RESPUESTA AFIRMATIVA A CADA PREGUNTA



EAeko herritarrek PP-ren Gobernuaren kudeaketaz egin dituzten balorazioak nahikoa negatiboak dira:

- Hamar biztanletatik hiruk bakarrik uste dute PP-ren Gobernuak efikazia adierazi duela gai ekonomikoetan.
- %13k soilik uste dute PP-ren Gobernuak biztanleriaren arazozen ezagutza adierazi duela.
- Eta %8k baino ez dute uste elkarrizketarako gaitasuna adierazi duela, ez autonomiekin, ezta oposizioarekin ere.

Las valoraciones que la ciudadanía de la CAPV realiza sobre la gestión del Gobierno del PP son bastante negativas:

- Tan sólo tres de cada diez ciudadanos y ciudadanas creen que el Gobierno del PP ha demostrado eficacia en los temas económicos.
- Apenas un 13% cree que el Gobierno del PP ha demostrado conocimiento de los problemas de la población.
- Y sólo un 8% cree que ha demostrado capacidad de diálogo, tanto con las autonomías como con la oposición.

Egoeraren balorazioa / Valoración de la situación

PP-ren Gobernuaren balorazioa / Valoración del Gobierno del PP

(KOLEKTIBOKA / POR COLECTIVOS)

Zure ustez, PP-ren Gobernuak adierazi du...? / En su opinión, ¿el Gobierno del PP ha demostrado...? *

	2004ko OTSAILA FEBRERO 2004	LURRALDEA / TERRITORIO			SEXUA / SEXO		ADIN TALDEAK / GRUPOS DE EDAD				EZKER-ESKUIN ARDATZA EJE IZQUIERDA-DERECHA			
		ARABA	BIZKAIA	GIPUZKOA	GIZONEZKOA VARÓN	EMAKUMEZKOA MUJER	18-29	30-45	46-64	≥65	EZKERRA IZQUIERDA	ZENTROA CENTRO	ESKUINA DERECHA	Ed/Ee Ns/Nc
EFIKAZIARIK GAI EKONOMIKOETAN? / EFICACIA EN LOS TEMAS ECONÓMICOS?	30	39	31	25	33	28	23	31	35	33	21	42	62	30
BIZTANLERIAREN ARAZOEN EZAGUTZARIK? / CONOCIMIENTO DE LOS PROBLEMAS DE LA POBLACIÓN?	13	22	12	11	13	13	8	12	14	19	5	21	49	10
AUTONOMIEKIN ELKARRIZKETARAKO GAITASUNIK? / CAPACIDAD DE DIÁLOGO CON LAS AUTONOMÍAS?	8	17	7	6	8	8	5	7	9	13	1	13	41	6
OPOSIZIOAREKIN ELKARRIZKETARAKO GAITASUNIK? / CAPACIDAD DE DIÁLOGO CON LA OPOSICIÓN?	8	17	7	6	9	7	4	6	10	14	2	14	37	5

	EUSKAL HERRITAR-ESPAINIAR ARDATZA EJE VASCO-ESPAÑOL				BEGIKOTASUN POLITIKOA SIMPATÍA POLÍTICA											
	BATEZ ERE EUSKAL HERRITAR PREDOM. VASCO/A	EUS. HERRI- TAR BEZAIN ESPAINIAR TANTO VAS. COMO ESP.	BATEZ ERE ESPAINIAR PREDOM. ESPAÑOL/A	Ed/Ee Ns/Nc	EAJ-PNV	PP	PSE-EE	EA	IU/EB	ARALAR	EZKER ABERTZALEKO BESTE BATZUK OTROS DE IZQUIERDA ABERTZALE	UA	BESTE ALDERDIAK OTROS PARTIDOS	DENAK BERDIN TODOS POR IGUAL	BAT ERE EZ NINGUNO	Ed/Ee Ns/Nc
EFIKAZIARIK GAI EKONOMIKOETAN? / EFICACIA EN LOS TEMAS ECONÓMICOS?	15	41	60	35	20	87	32	19	23	15	6	55	4	40	32	28
BIZTANLERIAREN ARAZOEN EZAGUTZARIK? / CONOCIMIENTO DE LOS PROBLEMAS DE LA POBLACIÓN?	4	18	38	8	5	64	12	3	3	2	2	22	0	15	9	9
AUTONOMIEKIN ELKARRIZKETARAKO GAITASUNIK? / CAPACIDAD DE DIÁLOGO CON LAS AUTONOMÍAS?	1	12	26	7	2	49	6	3	0	0	0	11	3	12	6	4
OPOSIZIOAREKIN ELKARRIZKETARAKO GAITASUNIK? / CAPACIDAD DE DIÁLOGO CON LA OPOSICIÓN?	2	12	24	6	3	46	4	3	1	0	1	10	4	9	8	4

* GALDERA BAKOITZAREN BAI EZKO PORTZENTAJEA / PORCENTAJE DE RESPUESTA AFIRMATIVA A CADA PREGUNTA

PP-ko jarraitzaileak dira Estatuko Gobernuaren kudeaketa hobekien baloratu dutenak, nahiz eta haien artean ere elkarrizketarako gaitasuna duela diotenak %50era ez heldu.

Biztanleria zenbat eta eskuindarrago eta zenbat eta espainarrago sentitu, orduan eta balorazio hobea egin dute PP-ren Gobernuaz. Araban, Bizkaian edo Gipuzkoan baino balorazio hobek eman dira.

Los y las simpatizantes del PP son quienes mejor valoran la gestión del Gobierno estatal, si bien tampoco entre ellos alcanza el 50% quienes le reconocen capacidad de diálogo.

A medida que la población se desplaza hacia la derecha y hacia considerarse predominantemente española mejoran las valoraciones del Gobierno del PP. En Araba se emiten mejores valoraciones que en Bizkaia o Gipuzkoa.

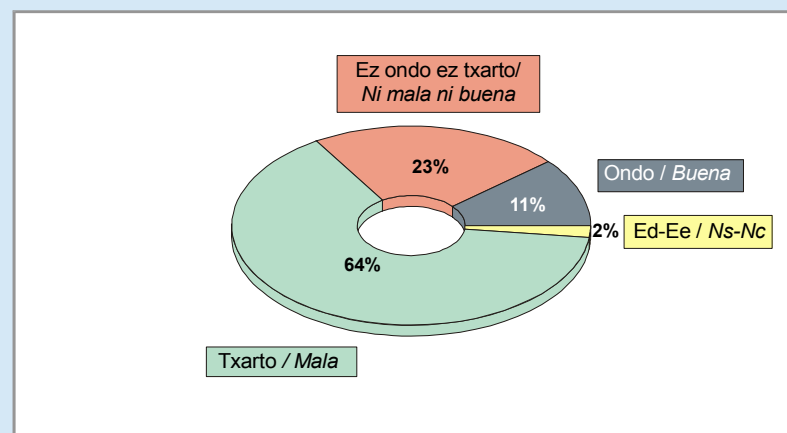
Egoeraren balorazioa / Valoración de la situación

Aznar Presidenteak egindakoa / Actuación de Aznar como Presidente

(GUZTIZKOAK / TOTALES)

Nola baloratzen duzu José María Aznarrek Gobernuko presidente bezala egindakoa? / ¿Cómo calificaría la actuación de José María Aznar como Presidente del Gobierno?	
	2004KO OTSAILA FEBRERO 2004
ONDO / BUENA	11
EZ ONDO EZ TXARTO / NI BUENA NI MALA	23
TXARTO / MALA	64
ED-EE / NS-NC	2
(EHUNEKO BERTIKALAK) / (PORCENTAJES VERTICALES)	100

Aznar Presidenteak egindakoa / Actuación de Aznar como Presidente



EAEko biztanleriak nahikoa negatiboki epaitu du José María Aznarrek Gobernuko Presidente bezala egindakoa: %64k txartat jo dute, %23k ez ontzat ez txartzat eta bakarrik %11k jo dute ontzat.

La población de la CAPV juzga bastante negativamente la actuación de José María Aznar como Presidente de Gobierno: un 64% la califica como mala, un 23% como ni buena ni mala y tan sólo un 11% piensa que ha sido buena.

Egoeraren balorazioa / Valoración de la situación

Aznar Presidenteak egindakoa / Actuación de Aznar como Presidente

(KOLEKTIBOKA / POR COLECTIVOS)

Nola baloratzen duzu José María Aznarrek Gobernuko presidente bezala egindakoa? / ¿Cómo calificaría la actuación de José María Aznar como Presidente del Gobierno?

	2004KO OTSAILA FEBRERO 2004	LURRALDEA / TERRITORIO			SEXUA / SEXO		ADIN TALDEAK / GRUPOS DE EDAD				EZKER-ESKUIKIN ARDATZA EJE IZQUIERDA-DERECHA			
		ARABA	BIZKAIA	GIPUZKOA	GIZONEZKOA VARÓN	EMAKUMEZKOA MUJER	18-29	30-45	46-64	≥65	EZKERRA IZQUIERDA	ZENTROA CENTRO	ESKUINA DERECHA	Ed/EE Ns/Nc
ONDO / BUENA.....	11	17	11	8	12	10	7	8	14	16	2	20	43	9
Ez ONDO EZ TXARTO / NI BUENA NI MALA.....	23	30	23	20	21	26	20	24	23	27	15	34	29	33
TXARTO / MALA.....	64	52	63	70	66	62	71	65	62	53	81	43	27	52
Ed-EE / Ns-Nc.....	2	2	3	2	2	3	2	2	2	4	1	2	1	6
(EHUNEKO BERTIKALAK) / (PORCENTAJES VERTICALES).....	100	100	100	100	100	100	100	100	100	100	100	100	100	100

	EUSKAL HERRITAR-ESPAINIAR ARDATZA EJE VASCO-ESPAÑOL				BEGIKOTASUN POLITIKOA SIMPATÍA POLÍTICA											
	BATEZ ERE EUSKAL HERRITAR PREDOM. VASCO/A	EUS. HERRI- TAR BEZAIN ESPAINIAR TANTO VAS. COMO ESP.	BATEZ ERE ESPAINIAR PREDOM. ESPAÑOL/A	Ed/EE Ns/Nc	EAJ-PNV	PP	PSE-EE	EA	IU/EB	ARALAR	EZKER ABERTZALEKO BESTE BATZUK OTROS DE IZQUIERDA ABERTZALE	UA	BESTE ALDERDIAK OTROS PARTIDOS	DENAK BERDIN TODOS POR IGUAL	BAT ERE EZ NINGUNO	Ed/EE Ns/Nc
ONDO / BUENA.....	2	16	34	10	3	59	8	3	0	3	0	33	0	21	9	9
Ez ONDO EZ TXARTO / NI BUENA NI MALA.....	13	33	38	23	18	37	31	12	14	9	2	51	18	55	33	27
TXARTO / MALA.....	84	49	26	60	77	3	59	84	83	88	97	16	82	25	54	53
Ed-EE / Ns-Nc.....	2	2	1	8	3	1	2	1	2	0	1	0	0	0	3	10
(EHUNEKO BERTIKALAK) / (PORCENTAJES VERTICALES).....	100	100	100	100	100	100	100	100	100	100	100	100	100	100	100	100

José María Aznarrek egindakoa txartoan kalifikatu dutenak gipuzkoarrak, gazteak (18-29 urtekoak), beren burua ezkeriarizat edo batez ere euskal herritarizat jotzen dutenak, "ezker abertzaleko beste taldeetakoak", Aralarrekoak, EA-koak, EB-koak eta EAJ-koak dira.

PP-ko jarraitzaileen artean gehiengoa dira egindakoa ontzat jo dutenak. Gehiago dira ontzat jo dutenak txartzat jo dutenak baino beren burua eskuinean kokatu edo batez ere espainiar sentitzen diren artean.

Quienes peor califican la actuación de José María Aznar son los y las guipuzcoanas, los y las jóvenes (18-29 años), quienes se consideran de izquierda o predominantemente vascos, así como los y las simpatizantes de los grupos de la izquierda abertzale, Aralar, EA, IU/EB y PNV.

Entre los y las simpatizantes del PP son mayoría quienes califican la actuación como buena. También hay más que la califican como buena que como mala entre quienes se definen de derecha o predominantemente españoles.

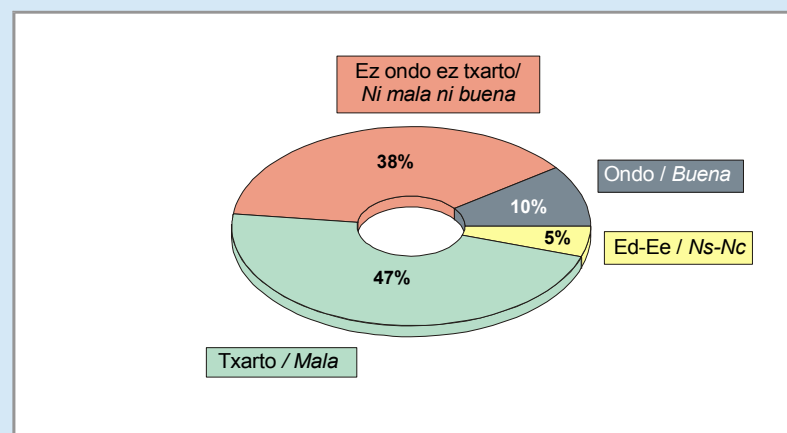
Egoeraren balorazioa / Valoración de la situación

Zapaterok oposizioan egindakoa / Actuación de Zapatero en la oposición

(GUZTIZKOAK / TOTALES)

Eta nola baloratzen duzu PSOE-ko José Luis Rodríguez Zapaterok oposizioan egindakoa? / ¿Y la (actuación) de José Luis Rodríguez Zapatero, del PSOE, en la oposición?	
	2004KO OTSAILA FEBRERO 2004
ONDO / BUENA	10
EZ ONDO EZ TXARTO / NI BUENA NI MALA	38
TXARTO / MALA	47
ED-EE / NS-NC	5
(EHUNEKO BERTIKALAK) / (PORCENTAJES VERTICALES)	100

Zapaterok oposizioan egindakoa / Actuación de Zapatero en la oposición



EAEko herritarrek ez daude pozik José Luis Rodríguez Zapaterok oposizioko buruzat egindakoa: %10ek bakarrik uste dute egindakoa ondo dagoela, %38k diote ez dagoela ez ondo ezta txarto ere, eta gehiago dira, %47, txarto dagoela uste dutenak.

La ciudadanía de la CAPV no se muestra satisfecha con la actuación de José Luis Rodríguez Zapatero como líder de la oposición: tan sólo un 10% cree que su actuación ha sido buena, un 38% cree que no ha sido ni buena ni mala y son más, 47%, quienes piensan que ha sido mala.

Egoeraren balorazioa / Valoración de la situación

Zapaterok oposizioan egindakoa / Actuación de Zapatero en la oposición

(KOLEKTIBOKA / POR COLECTIVOS)

Eta nola baloratzen duzu PSOE-ko José Luis Rodríguez Zapaterok oposizioan egindakoa? / ¿Y la (actuación) de José Luis Rodríguez Zapatero, del PSOE, en la oposición?

	2004KO OTSAILA FEBRERO 2004	LURRALDEA / TERRITORIO			SEXUA / SEXO		ADIN TALDEAK / GRUPOS DE EDAD				EZKER-ESKUIN ARDATZA EJE IZQUIERDA-DERECHA			
		ARABA	BIZKAIA	GIPUZKOA	GIZONEZKOA VARÓN	EMAKUMEZKOA MUJER	18-29	30-45	46-64	≥65	EZKERRA IZQUIERDA	ZENTROA CENTRO	ESKUINA DERECHA	Ed/Ee Ns/Nc
ONDO / BUENA.....	10	10	11	9	9	11	9	8	11	16	11	9	15	7
Ez ONDO Ez TXARTO / Ni BUENA Ni MALA.....	38	43	38	36	37	39	36	36	39	44	36	43	38	38
TXARTO / MALA.....	47	44	46	49	50	44	51	52	47	33	49	45	44	42
Ed-Ee / Ns-Nc.....	5	3	5	6	4	6	5	3	4	8	3	3	4	13
(EHUNEKO BERTIKALAK) / (PORCENTAJES VERTICALES).....	100	100	100	100	100	100	100	100	100	100	100	100	100	100

	EUSKAL HERRITAR-ESPAINIAR ARDATZA EJE VASCO-ESPAÑOL				BEGIKOTASUN POLITIKOA SIMPATÍA POLÍTICA											
	BATEZ ERE EUSKAL HERRITAR PREDOM. VASCO/A	EUS. HERRI- TAR BEZAIN ESPAINIAR TANTO VAS. COMO ESP.	BATEZ ERE ESPAINIAR PREDOM. ESPAÑOL/A	Ed/Ee Ns/Nc	EAJ-PNV	PP	PSE-EE	EA	IU/EB	ARALAR	EZKER ABERTZALEKO BESTE BATZUK OTROS DE IZQUIERDA ABERTZALE	UA	BESTE ALDERDIK OTROS PARTIDOS	DENAK BERDIN TODOS POR IGUAL	BAT ERE EZ NINGUNO	Ed/Ee Ns/Nc
ONDO / BUENA.....	5	14	23	13	5	11	37	7	4	1	0	7	0	7	4	6
Ez ONDO Ez TXARTO / Ni BUENA Ni MALA.....	32	46	46	30	37	42	48	27	43	22	20	48	36	57	39	45
TXARTO / MALA.....	59	36	27	46	52	43	13	65	50	75	76	45	61	36	49	35
Ed-Ee / Ns-Nc.....	4	5	4	11	6	5	2	1	2	2	3	0	3	0	8	14
(EHUNEKO BERTIKALAK) / (PORCENTAJES VERTICALES).....	100	100	100	100	100	100	100	100	100	100	100	100	100	100	100	100

Bakarrik PSE-EE-ko jarraitzaileen artean dira gehiago Zapateroren jarduera ontzat jo dutenak txartzat jo dutenak baino. Dena dela, horien artean ere balorazio positiboak ez dira gehienak.

Kritikoek "ezker abertzaleko beste taldeetakoak", Aralarrekoak eta EA-ko jarraitzaileak dira.

Únicamente entre los y las simpatizantes de PSE-EE son más quienes califican la actuación de Zapatero como buena que como mala, si bien tampoco entre éstos las valoraciones positivas son mayoritarias.

Los y las personas más críticas son los y las simpatizantes de "otros grupos de la izquierda abertzale", Aralar y EA.

Egoeraren balorazioa / Valoración de la situación

Gobernu berriaren lehentasunak / Prioridades del nuevo Gobierno

(GUZTIZKOAK / TOTALES)

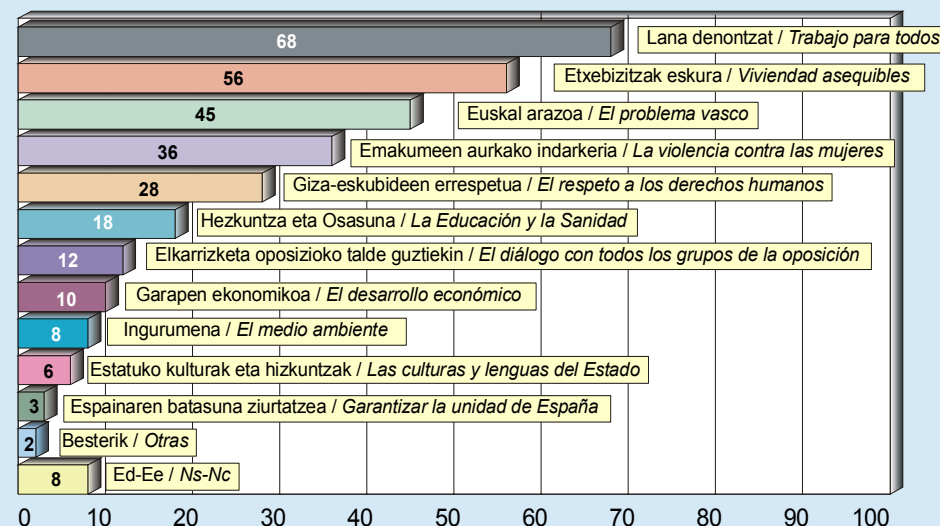
Gai hauetatik zeintzuk izan behar dira Hauteskunde Orokorren ondorengo Espainiako Gobernu berriaren hiru ardurarik nagusienak? /

De los siguientes temas ¿cuáles deben ser, en su opinión, las tres principales preocupaciones del nuevo Gobierno Español tras las próximas Elecciones Generales? *

	2004KO OTSAILA FEBRERO 2004
LANA DENONTZAT / TRABAJO PARA TODOS/AS.....	68
ETXEBIZITZAK DENON ESKURA EGOTEA / VIVIENDAS ASEQUIBLES PARA TODOS/AS	56
EUSKAL ARAZOA / EL PROBLEMA VASCO	45
EMAKUMEEN AURKAKO INDARKERIA / LA VIOLENCIA CONTRA LAS MUJERES.....	36
GIZA-ESKUBIDEEN ERRESPEKTUA / EL RESPETO A LOS DERECHOS HUMANOS.....	28
HEZKUNTZA ETA OSASUNA / LA EDUCACIÓN Y LA SANIDAD.....	18
ELKARRIZKETA OPOSIZIOKO TALDE GUZTIEKIN / EL DIÁLOGO CON TODOS LOS GRUPOS DE LA OPOSICIÓN.....	12
GARAPEN EKONOMIKOA / EL DESARROLLO ECONÓMICO.....	10
INGURUMENA / EL MEDIO AMBIENTE.....	8
ESTATUKO NAZIONALITATE GUZTIEKIN KULTURAK ETA HIZKUNTZAK / LAS CULTURAS Y LENGUAS DE TODAS LAS NACIONALIDADES DEL ESTADO.....	6
ESPAINIAREN BATASUNA ZIURTATZEA / GARANTIZAR LA UNIDAD DE ESPAÑA	3
BESTERIK / OTRAS	2
ED-EE / NS-Nc.....	8

* GUZTIRA 100 BAINO HANDIAGO DA HIRU LEHENTASUN AIPA ZITEZKEELAKO / LA SUMA TOTAL ES SUPERIOR A 100 PORQUE SE PODÍAN SEÑALAR HASTA TRES PREOCUPACIONES.

Gobernu berriaren lehentasunak / Prioridades del nuevo Gobierno



Biztaleriaren erdiak baino gehiagok uste dute denontzat lana (%68k) eta etxebizitzak (%56k) lortzea izan behar direla Estatuko Gobernu berriaren lehentasunak. Dezente dira ere euskal arazoa (%45), emakumeen aurkako indarkeria (%36) edo giza-eskubideen errespetua (%28) aipatu dituztenak. Ondoren datoz hezkuntza eta osasuna (%18), oposizioko talde guztiekin elkarrizketa (%12), garapen ekonomikoa (%10), ingurumena (%8) edo Estatuko nazionalitate guztietako kultura eta hizkuntzak (%6) aipatu dituztenak. Proposatutako gai guztien artean, herritarrek guztien aipatu dutena Espainiaren batasuna ziurtatzea da (%3k).

Más de la mitad de la ciudadanía considera que conseguir trabajo (68%) y viviendas asequibles para todos y todas (56%) deben ser las prioridades del nuevo Gobierno del Estado. También son bastantes quienes mencionan el problema vasco (45%), la violencia contra las mujeres (36%) o el respeto a los derechos humanos (28%). Les siguen quienes señalan la educación y la sanidad (18%), el diálogo con todos los grupos de la oposición (12%), el desarrollo económico (10%), el medio ambiente (8%) o las culturas y lenguas de todas las nacionalidades del Estado (6%). De todos los temas propuestos, el menos mencionado por los ciudadanos y ciudadanas de la CAPV es garantizar la unidad de España (3%).

Egoeraren balorazioa / Valoración de la situación

Gobernu berriaren lehentasunak / Prioridades del nuevo Gobierno

(KOLEKTIBOKA I / POR COLECTIVOS I)

Gai hauetatik zeintzuk izan behar dira Hauteskunde Orokorren ondorengo Espainiako Gobernu berriaren hiru ardurarik nagusienak? /

De los siguientes temas ¿cuáles deben ser, en su opinión, las tres principales preocupaciones del nuevo Gobierno Español tras las próximas Elecciones Generales? *

	2004KO OTSAILA FEBRERO 2004	LURRALDEA / TERRITORIO			SEXUA / SEXO		ADIN TALDEAK / GRUPOS DE EDAD				EZKER-ESKUIN ARDATZA EJE IZQUIERDA-DERECHA			
		ARABA	BIZKAIA	GIPUZKOA	GIZONEZKOA VARÓN	EMAKUMEZKOA MUJER	18-29	30-45	46-64	≥65	EZKERRA IZQUIERDA	ZENTROA CENTRO	ESKUINA DERECHA	Ed/Ee Ns/Nc
LANA DENONTZAT / TRABAJO PARA TODOS/AS	68	64	70	65	68	67	65	63	72	72	66	71	62	71
ETXEBIZITZAK DENON ESKURA EGOTEA / VIVIENDAS ASEQUIBLES PARA TODOS/AS.....	56	59	56	57	57	55	64	54	52	53	56	62	44	58
EUSKAL ARAZOA / EL PROBLEMA VASCO	45	37	44	50	45	45	43	46	45	46	47	48	46	36
EMAKUMEEN AURKAKO INDARKERIA / LA VIOLENCIA CONTRA LAS MUJERES.....	36	35	36	36	28	45	37	35	36	38	34	35	32	44
GIZA-ESKUBIDEEN ERRESPETUA / EL RESPETO A LOS DERECHOS HUMANOS	28	26	29	26	28	27	28	33	27	20	30	24	27	26
HEZKUNTZA ETA OSASUNA / LA EDUCACIÓN Y LA SANIDAD	18	25	17	17	18	18	16	20	18	17	19	15	22	15
ELKARRIZKETA OPOSIZIOKO TALDE GUZTIEKIN / EL DIÁLOGO CON TODOS LOS GRUPOS DE LA OPOSICIÓN	12	10	11	12	13	11	10	12	13	12	13	8	14	9
GARAPEN EKONOMIKOA / EL DESARROLLO ECONÓMICO	10	15	10	9	12	8	8	11	11	11	8	12	18	11
INGURUMENA / EL MEDIO AMBIENTE.....	8	9	7	9	9	7	10	10	5	5	9	6	3	9
ESTATUKO NAZIONALITATE GUZTIEN KULTURAK ETA HIZKUNTZAK / LAS CULTURAS Y LENGUAS DE TODAS LAS NACIONALIDADES DEL ESTADO	6	7	6	7	7	5	7	7	5	6	8	5	5	4
ESPAINIAREN BATASUNA ZIURTATZEA / GARANTIZAR LA UNIDAD DE ESPAÑA	3	6	2	2	3	2	1	2	4	3	1	4	14	1
BESTERIK / OTRAS	2	1	3	2	2	2	1	2	2	4	2	2	3	3
Ed-Ee / Ns-Nc.....	8	6	10	6	9	7	9	4	8	13	6	9	10	13

* GUZTIRA 100 BAINO HANDIAGO DA HIRU LEHENTASUN AIPA ZITEZKEELAKO / LA SUMA TOTAL ES SUPERIOR A 100 PORQUE SE PODÍAN SEÑALAR HASTA TRES PREOCUPACIONES.

Lana eta etxebizitza dira talde guztietako bi lehentasun nagusienak, beren burua eskuinean kokatzen dutenentzat izan ezik; horiek euskal arazoa etxebizitzaren aurretik jarri baitute. Garapen ekonomikoak eta Espainiaren batasuna ziurtatzeak ere aipamen erlatibo gehiago daukate horien artean.

Emakumeek askoz gehiago aipatu dute emakumeen aurkako indarkeria gizonen baino.

El trabajo y la vivienda son las dos principales prioridades para todos los colectivos a excepción de quienes se consideran de derecha, que anteponen el problema vasco a la vivienda. Entre éstos también destaca la mayor mención relativa del desarrollo económico y garantizar la unidad de España.

La violencia contra las mujeres es mucho más señalada por éstas que por los hombres.

Egoeraren balorazioa / Valoración de la situación

Gobernu berriaren lehentasunak / Prioridades del nuevo Gobierno

(KOLEKTIBOKA II / POR COLECTIVOS II)

Gai hauetatik zeintzuk izan behar dira Hauteskunde Orokorren ondorengo Espainiako Gobernu berriaren hiru ardurarik nagusienak? /

De los siguientes temas ¿cuáles deben ser, en su opinión, las tres principales preocupaciones del nuevo Gobierno Español tras las próximas Elecciones Generales? *

	2004KO OTSAILA FEBRERO 2004	EUSKAL HERRITAR-ESPAINIAR ARDATZA EJE VASCO-ESPAÑOL					BEGIKOTASUN POLITIKOA SÍMPATÍA POLÍTICA											
		BATEZ ERE EUSKAL HERRITAR PREDOM. VASCO/A	EUS. HERRI- TAR BEZAIN ESPAINIAR TANTO VAS. COMO ESP.	BATEZ ERE ESPAINIAR PREDOM. ESPAÑOL/A	Ed/EE Ns/Nc		EAJ-PNV	PP	PSE-EE	EA	IU/EB	ARALAR	EZKER ABERTZALEKO BESTE BATZUK OTROS DE IZQUIERDA ABERTZALE	UA	BESTE ALDERDIK OTROS PARTIDOS	DENAK BERDIN TODOS POR IGUAL	BAT ERE EZ NINGUNO	Ed/EE Ns/Nc
LANA DENONTZAT / TRABAJO PARA TODOS/AS.....	68	63	71	71	71	68	65	69	63	67	61	58	66	66	73	73	75	
ETXEBIZITZAK DENON ESKURA EGOTEA / VIVIENDAS ASEQUIBLES PARA TODOS/AS.....	56	53	60	57	55	55	50	63	56	60	45	50	82	61	62	61	48	
EUSKAL ARAZOA / EL PROBLEMA VASCO.....	45	50	42	38	32	52	46	39	51	36	49	56	52	41	15	37	46	
EMAKUMEEN AURKAKO INDARKERIA / LA VIOLENCIA CONTRA LAS MUJERES.....	36	33	39	38	40	35	33	43	25	32	30	30	37	7	65	39	41	
GIZA-ESKUBIDEEN ERRESPEKTUA / EL RESPETO A LOS DERECHOS HUMANOS.....	28	30	25	22	36	27	22	27	36	35	37	33	11	22	27	23	25	
HEZKUNTZA ETA OSASUNA / LA EDUCACIÓN Y LA SANIDAD.....	18	16	19	20	19	14	22	21	16	22	22	16	23	8	15	16	26	
ELKARRIZKETA OPOSIZIOKO TALDE GUZTIEKIN / EL DIÁLOGO CON TODOS LOS GRUPOS DE LA OPOSICIÓN.....	12	15	9	7	8	15	6	7	16	11	16	16	7	44	4	9	10	
GARAPEN EKONOMIKOA / EL DESARROLLO ECONÓMICO.....	10	8	12	20	7	8	21	10	8	9	8	3	11	16	16	12	12	
INGURUMENA / EL MEDIO AMBIENTE.....	8	8	8	5	13	6	6	7	9	16	15	6	0	11	10	10	6	
ESTATUKO NAZIONALITATE GUZTIEN KULTURAK ETA HIZKUNTZAK / LAS CULTURAS Y LENGUAS DE TODAS LAS NACIONALIDADES DEL ESTADO.....	6	10	2	2	8	8	2	3	11	6	9	16	0	15	6	5	4	
ESPAINIAREN BATASUNA ZIURTATZEA / GARANTIZAR LA UNIDAD DE ESPAÑA.....	3	0	3	13	3	0	15	3	1	0	1	0	0	0	2	2	1	
BESTERIK / OTRAS.....	2	2	2	4	2	2	3	2	2	1	2	3	0	4	5	3	2	
ED-EE / NS-NC.....	8	9	8	4	7	10	9	5	7	4	6	12	11	4	0	11	4	

* GUZTIRA 100 BAINO HANDIAGO DA HIRU LEHENTASUN AIPA ZITEZKEELAKO / LA SUMA TOTAL ES SUPERIOR A 100 PORQUE SE PODÍAN SEÑALAR HASTA TRES PREOCUPACIONES.

Talde guztietan gairik aipatuena lana da eta bigarrena etxebizitza, "ezker abertzaleko beste taldeetako" eta Aralarrekoen artean izan ezik (horiek euskal arazoa lehetsi baitute) baita partidu guztiak gustukoak dituztenen artean ere (azken horiek emakumeen aurkako indarkeria gehiago aipatu baitute).

En todos los colectivos el trabajo es el tema más mencionado y el segundo es la vivienda, a excepción de los y las simpatizantes de "otros grupos de la izquierda abertzale" y Aralar, que anteponen el problema vasco, y quienes sienten igual simpatía por todos los partidos, que mencionan más la violencia contra las mujeres.

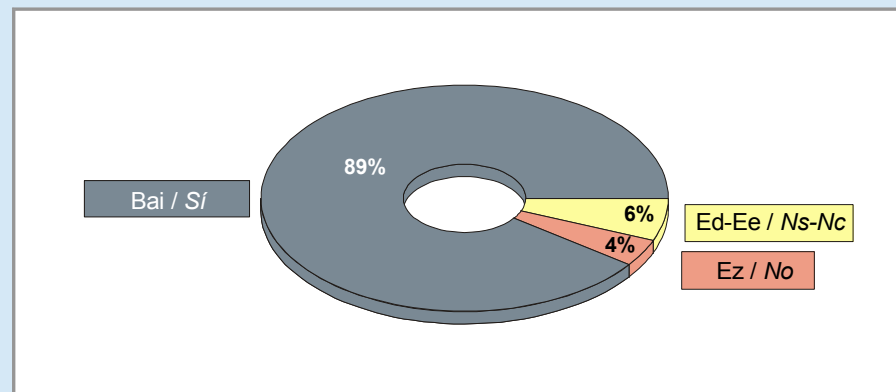
Egoeraren balorazioa / Valoración de la situación

Elkarrizketaren beharra / Necesidad de diálogo

(GUZTIZKOAK / TOTALES)

Euskal arazoa konpontzeko, uste duzu Espainiako Gobernuak hitz egin beharko lukela Eusko Jaurlaritzarekin? / ¿Cree Ud. que para solucionar el problema vasco el Gobierno Español debería sentarse a hablar con el Gobierno Vasco?	
	2004KO OTSAILA FEBRERO 2004
Bai / Sí.....	89
Ez / No.....	4
Ed-Ee /Ns-Nc.....	6
(EHUNEKO BERTIKALAK) / (PORCENTAJES VERTICALES)	100

Euskal arazoa konpontzeko Espainiako Gobernuak eta Eusko Jaurlaritzak hitz egin beharko lukete? / ¿Para solucionar el problema vasco el Gobierno Español y el Gobierno Vasco deberían hablar?



Herritarren ia hamarretik bederatzik (%89k) uste dute euskal arazoa konpontzeko Espainiako Gobernuak eta Eusko Jaurlaritzak hitz egin behar dutela.

Casi nueve de cada diez ciudadanos y ciudadanas de la CAPV (89%) creen que para solucionar el problema vasco es necesario que el Gobierno Español y el Gobierno Vasco se sienten a hablar.

Egoeraren balorazioa / Valoración de la situación

Elkarrizketaren beharra / Necesidad de diálogo

(KOLEKTIBOKA / POR COLECTIVOS)

Euskal arazoa konpontzeko, uste duzu Espainiako Gobernuak hitz egin beharko lukela Eusko Jaurlaritzarekin? /
¿Cree Ud. que para solucionar el problema vasco el Gobierno Español debería sentarse a hablar con el Gobierno Vasco?

	2004KO OTSAILA FEBRERO 2004	LURRALDEA / TERRITORIO			SEXUA / SEXO		ADIN TALDEAK / GRUPOS DE EDAD				EZKER-ESKUIN ARDATZA EJE IZQUIERDA-DERECHA			
		ARABA	BIZKAIA	GIPUZKOA	GIZONEZKOA VARÓN	EMAKUMEZKOA MUJER	18-29	30-45	46-64	≥65	EZKERRA IZQUIERDA	ZENTROA CENTRO	ESKUINA DERECHA	Ed/Ee Ns/Nc
Bai / Sí	89	81	89	93	89	90	91	91	88	87	93	89	77	84
Ez / No	4	10	4	2	5	4	3	4	6	6	3	4	16	4
Ed-Ee /Ns-Nc	6	8	7	4	5	7	6	5	6	8	4	6	7	12
(EHUNEKO BERTIKALAK) / (PORCENTAJES VERTICALES)	100	100	100	100	100	100	100	100	100	100	100	100	100	100

	EUSKAL HERRITAR-ESPAINIAR ARDATZA EJE VASCO-ESPAÑOL				BEGIKOTASUN POLITIKOA SÍMPATÍA POLÍTICA											
	BATEZ ERE EUSKAL HERRITAR PREDOM. VASCO/A	EUS. HERRI- TAR BEZAIN ESPAINIAR TANTO VAS. COMO ESP.	BATEZ ERE ESPAINIAR PREDOM. ESPAÑOL/A	Ed/Ee Ns/Nc	EAJ-PNV	PP	PSE-EE	EA	IU/EB	ARALAR	Ezker ABERTZALEKO BESTE BATZUK OTROS DE IZQUIERDA ABERTZALE	UA	BESTE ALDERDIK OTROS PARTIDOS	DENAK BERDIN TODOS POR IGUAL	BAT ERE EZ NINGUNO	Ed/Ee Ns/Nc
Bai / Sí	95	88	76	78	96	67	90	97	98	92	89	89	96	89	86	88
Ez / No	2	5	13	5	1	18	4	2	1	3	6	11	4	2	4	2
Ed-Ee /Ns-Nc	3	7	11	17	3	15	6	1	1	5	4	0	0	9	10	9
(EHUNEKO BERTIKALAK) / (PORCENTAJES VERTICALES)	100	100	100	100	100	100	100	100	100	100	100	100	100	100	100	100

Elkarrizketaren beharra talde guztietako gehiengoak onartu du.

Elkarrizketaren beharra gehiago aipatu dutenak hauexek dira: gipuzkoarrak, ezkertiarak, batez ere euskal herritarak sentitzen direnak eta EB, EA, EAJ eta Aralarreko jarraitzaileak.

La necesidad del diálogo es mayoritariamente reconocida por todos los colectivos.

Los y las que más señalan la necesidad del diálogo son los y las guipuzcoanas, quienes se consideran de izquierda, quienes se sienten predominantemente vascos y los y las simpatizantes de IU/EB, EA, PNV y Aralar.

Egoeraren balorazioa / Valoración de la situación

Carod-Rovirak ETA-rekin izandako bilera / La reunión de Carod-Rovira con ETA

(GUZTIZKOAK / TOTALES)

Jakingo duzunez, duela egun batzuk Josep-Lluís Carod-Rovira, Esquerra Republicana de Catalunya-ko buruzagia, ETA-ko partaideekin elkarrizketa zuen. Zuk ondo ala gaizki deritzozu horri? /

Como Ud. seguramente sabe, hace unos días el líder de Esquerra Republicana de Catalunya, Josep-Lluís Carod-Rovira, se entrevistó con miembros de ETA. ¿A Ud. este hecho le parece bien o mal?

	2004KO OTSAILA FEBRERO 2004
ONDO / BIEN	45
EZ ONDO EZ GAIZKI / NI BIEN NI MAL *	15
GAIZKI / MAL	28
Ed-Ee/NS-Nc.....	11
(EHUNEKO BERTIKALAK) / (PORCENTAJES VERTICALES)	100

* ERANTZUN AUKERA HORI EZ ZITAZIEN INKESTATUEI IRAKURRI / ESA OPCIÓN DE RESPUESTA NO SE LEÍA A LOS ENCUESTADOS Y ENCUESTADAS.

Zure ustez, horrelako ekintzek bakea lortzen laguntzen dute ala ez? /

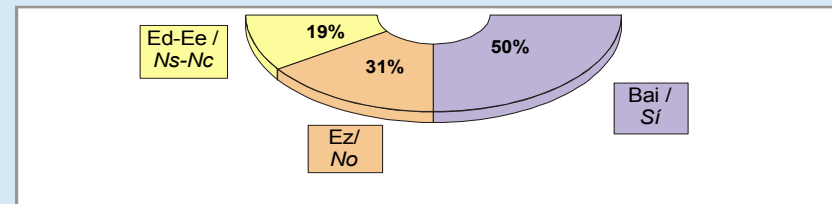
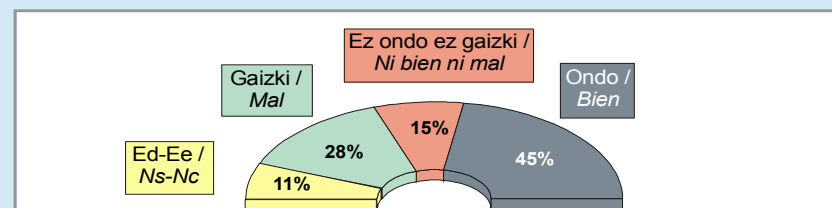
¿Cree Ud. que acciones como ésta ayudan a conseguir la paz?

	2004KO OTSAILA FEBRERO 2004
Bai / Sí.....	50
Ez / No	31
Ed-Ee/NS-Nc.....	19
(EHUNEKO BERTIKALAK) / (PORCENTAJES VERTICALES)	100

Carod-Rovirak ETA-ko kideekin izandako bilera ontzat jo dutenak (%45ek) txartzat jo dutenak (%28k) baino gehiago dira. Beste %15ek ez dute ez ondo ez txarto baloratu. Gainontzeko %11k ez dute iritzirik eman.

EAEko herritarren erdiak (%50ek) uste du horrelako ekintzek bakea lortzen laguntzen dutela. %31k ez dute horrela pentsatu eta beste %19k ez dakite edo ez dute erantzun.

Carod-Rovirak ETA-rekin izandako bilerari nola deritzozu? /
¿Qué opina de la reunión de Carod-Rovira con ETA?



Honelako ekintzek bakea lortzen laguntzen dute? /
¿Acciones como ésta ayudan a conseguir la paz?

Son más quienes valoran bien la entrevista de Carod-Rovira con miembros de ETA (45%) que quienes la valoran mal (28%). Otro 15% no la juzga ni bien ni mal. El 11% restante no emite ninguna valoración.

La mitad de la ciudadanía de la CAPV (50%) cree que este tipo de acciones ayudan a conseguir la paz. Un 31% no lo cree así y otro 19% no sabe o no contesta.

Egoeraren balorazioa / Valoración de la situación

Carod-Rovirak ETA-rekin izandako bilera / La reunión de Carod-Rovira con ETA

(KOLEKTIBOKA I / POR COLECTIVOS I)

Jakingo duzunez, duela egun batzuk Josep-Lluís Carod-Rovira, Esquerra Republicana de Catalunya buruzagia, ETA-ko partaideekin elkarrizketatu zen. Zuk ondo ala gaizki deritzozu horri? / Como Ud. seguramente sabe, hace unos días el líder de Esquerra Republicana de Catalunya, Josep-Lluís Carod-Rovira, se entrevistó con miembros de ETA. ¿A Ud. este hecho le parece bien o mal?

	2004KO OTSAILA FEBRERO 2004	LURRALDEA / TERRITORIO			SEXUA / SEXO		ADIN TALDEAK / GRUPOS DE EDAD				EZKER-ESKUIAN ARDATZA EJE IZQUIERDA-DERECHA			
		ÁRABA	BIZKAIA	GIPUZKOA	GIZONEZKOA VARÓN	EMAKUMEZKOA MUJER	18-29	30-45	46-64	≥65	EZKERRA IZQUIERDA	ZENTROA CENTRO	ESKUIA DERECHA	Ed/Ee Ns/Nc
ONDO / BIEN.....	45	37	43	53	49	42	49	50	42	35	58	32	25	33
Ez ONDO EZ GAIZKI / Ni BIEN NI MAL *	15	15	16	15	15	16	17	16	14	14	15	17	8	17
GAIZKI / MAL.....	28	38	30	20	29	27	21	25	34	35	19	41	56	26
Ed-Ee /Ns-Nc.....	11	10	11	12	7	16	13	8	10	17	8	10	11	23
(EHUNEKO BERTIKALAK) / (PORCENTAJES VERTICALES)	100	100	100	100	100	100	100	100	100	100	100	100	100	100

	EUSKAL HERRITAR-ESPAINIAR ARDATZA EJE VASCO-ESPAÑOL				BEGIKOTASUN POLITIKOA SIMPATÍA POLÍTICA											
	BATEZ ERE EUSKAL HERRITAR PREDOM. VASCO/A	EUS. HERRI- TAR BEZAIN ESPAINIAR TANTO VAS. COMO ESP.	BATEZ ERE ESPAINIAR PREDOM. ESPAÑOL/A	Ed/Ee Ns/Nc	EAJ-PNV	PP	PSE-EE	EA	IU/EB	ARALAR	EZKER ABERTZALEKO BESTE BATZUK OTROS DE IZQUIERDA ABERTZALE	UA	BESTE ALDERDIAK OTROS PARTIDOS	DENAK BERDIN TODOS POR IGUAL	BAT ERE EZ NINGUNO	Ed/Ee Ns/Nc
ONDO / BIEN.....	69	25	13	31	62	6	17	72	53	79	90	18	52	46	32	36
Ez ONDO EZ GAIZKI / Ni BIEN NI MAL *	12	19	13	25	14	9	19	5	22	12	3	4	3	16	23	19
GAIZKI / MAL.....	10	44	61	20	13	74	50	11	15	3	4	66	26	16	33	23
Ed-Ee /Ns-Nc.....	9	12	13	24	10	12	14	12	10	6	3	11	18	23	12	23
(EHUNEKO BERTIKALAK) / (PORCENTAJES VERTICALES)	100	100	100	100	100	100	100	100	100	100	100	100	100	100	100	100

* ERANTZUN AUKERA HORI EZ ZITAIEN INKESTATUEI IRAKURRI / ESA OPCIÓN DE RESPUESTA NO SE LEÍA A LOS ENCUESTADOS Y ENCUESTADAS.

Gehiengo dira Carod-Rovirak ETA-ko kideekin izandako bilerari ondo deritzotenak ondoko taldeetan: gipuzkoarrak, ezkertiarak, batez ere euskal herritarrak sentitzen direnak, "ezker abertzaleko beste taldeetakoak", Aralarrekoak, EAKoak, EAJkoak eta EB-koak.

Beren burua eskuinean edo zentroan kokatzen dutenen artean, batez ere espainiarrak edo euskal herritarrak bezain espainiarrak direla dioten artean eta PP eta PSE-EE-ko jarraitzaileen artean gehiago dira bilera horri gaizki deritzotenak.

En Gipuzkoa, entre quienes se consideran de izquierda, quienes dicen ser preferentemente vascos y los y las simpatizantes de "otros grupos de la izquierda abertzale", Aralar, EA, PNV e IU/EB son mayoría a quienes les parece bien la reunión de Carod-Rovira con miembros de ETA.

Entre quienes se consideran de derecha o centro, quienes dicen ser preferentemente españoles o tanto vascos como españoles y los y las simpatizantes de PP y PSE-EE son más a quienes les parece mal esta reunión.

Egoeraren balorazioa / Valoración de la situación

Carod-Rovirak ETA-rekin izandako bilera / La reunión de Carod Rovira con ETA

(KOLEKTIBOKA II / POR COLECTIVOS II)

Zure ustez, horrelako ekintzek bakea lortzen laguntzen dute ala ez? / ¿Cree Ud. que acciones como ésta ayudan a conseguir la paz?

	2004KO OTSAILA FEBRERO 2004	LURRALDEA / TERRITORIO			SEXUA / SEXO		ADIN TALDEAK / GRUPOS DE EDAD				EZKER-ESKUIKIN ARDATZA EJE IZQUIERDA-DERECHA			
		ARABA	BIZKAIA	GIPUZKOA	GIZONEZKOA VARÓN	EMAKUMEZKOA MUJER	18-29	30-45	46-64	≥65	EZKERRA IZQUIERDA	ZENTROA CENTRO	ESKUIA DERECHA	Ed/Ee Ns/Nc
Bai / Si	50	39	47	58	52	47	54	52	48	41	62	37	27	39
Ez / No	31	45	33	24	32	31	25	30	36	37	22	44	61	30
Ed-Ee /Ns-Nc	19	16	20	18	16	22	20	17	16	23	16	19	12	31
(EHUNEKO BERTIKALAK) / (PORCENTAJES VERTICALES)	100	100	100	100	100	100	100	100	100	100	100	100	100	100

	EUSKAL HERRITAR-ESPAINIAR ARDATZA EJE VASCO-ESPAÑOL				BEGIKOTASUN POLITIKOA SIMPATÍA POLÍTICA											
	BATEZ ERE EUSKAL HERRITAR PREDOM. VASCO/A	EUS. HERRI- TAR BEZAIN ESPAINIAR TANTO VAS. COMO ESP.	BATEZ ERE ESPAINIAR PREDOM. ESPAÑOL/A	Ed/Ee Ns/Nc	EAJ-PNV	PP	PSE-EE	EA	IU/EB	ARALAR	EZKER ABERTZALEKO BESTE BATZUK OTROS DE IZQUIERDA ABERTZALE	UA	BESTE ALDERDIK OTROS PARTIDOS	DENAK BERDIN TODOS POR IGUAL	BAT ERE EZ NINGUNO	Ed/Ee Ns/Nc
Bai / Si	72	32	16	35	67	5	27	75	59	77	86	23	63	62	37	40
Ez / No	13	46	64	32	17	77	51	10	27	9	6	66	26	21	35	28
Ed-Ee /Ns-Nc	14	22	20	33	16	18	22	14	15	14	7	11	10	17	28	32
(EHUNEKO BERTIKALAK) / (PORCENTAJES VERTICALES)	100	100	100	100	100	100	100	100	100	100	100	100	100	100	100	100

Carod-Rovirak ETA-ko kideekin izandako bilerak bakea lortzen laguntzen duelako uste handiagoa dutenak hauexek dira: gipuzkoarrak, gazteak, ezkertiarak, batez ere euskal herritarrak sentitzen direnak eta "ezker abertzaleko beste taldeetakoak", Aralarrekoak, EA-koak, EAJ-koak, EB-koak eta partidu guztiak gustukoak dituztenak.

Arabarren artean, eskuin eta zentrokoe artean, batez ere espainiarrak edo euskal herritarrak bezain espainiarrak sentitzen diren artean eta PP eta PSE-EE-ko jarraitzaileen artean gehiago dira horrelako ekintzek ez dutela bakea lortzen laguntzen uste dutenak.

Las y los más convencidos de que acciones tales como la reunión de Carod-Rovira con miembros de ETA ayudan a conseguir la paz son los y las guipuzcoanos, los y las jóvenes, los y las de izquierda, quienes se sienten preferentemente vascos y los y las simpatizantes de "otros grupos de la izquierda abertzale", Aralar, EA, PNV, IU/EB o de todos los partidos por igual.

Entre los y las alavesas, los y las de derecha y centro, quienes dicen ser preferentemente españoles o tan vascos como españoles y los y las simpatizantes de PP y PSE-EE son más quienes creen que este tipo de acciones no ayudan a conseguir la paz.

Zehaztasun teknikoak / *Ficha técnica*

Informazio bilketa **2004ko otsailaren 10etik 23ra bitartean** egin zen –biak barne-galdesorta egituratu eta itxia erabiliz, Euskal Autonomia Erkidegoko (EAEko) hiru lurraldeetarako lagin adierazgarri bati etxean egindako banakako elkarrizketen bidez.

Lagina, 18 urte edo gehiagoko biztanleriari zuzendua, honela banatu zen: 605 pertsona Araban, 1260 Bizkaian eta 972 Gipuzkoan, beraz, 2837 pertsona elkarrizketatu ziren guztira. Gizabanakoen hautaketa prozedura polietapiko eta estratifikatuaren bidez egin zen, ausazko ibilbideak erabiliz –214 laginketa abiapunturekin (*)-, ondoren pertsonak sexuaren, adinaren eta lan egoeraren arabera kuoten bidez aukeratuz. Emaitzak hiru lurraldeetako biztanleria zentsuaren eta 2003ko Batzar Nagusietarako Hauteskundeetako boto oroimenaren arabera haztatu dira.

Ikerkertaren **diseinua**, emaitzen **azterketa eta txostenaren idazketa** Prospekzio Soziologikoen Kabineteari dagozkio soilik. Bestaldetik, informazio bilketa Askatasunaren hiribidea, 17-19, 2004 Donostia helbidean dagoen *Ikertalde* enpresak egin zuen.

2837 pertsonako lagin honi dagokion **lagin errearen** estimazioa, erabat ausazkoak diren laginketei egozgarria, $\pm 1,88\%$ koa da EAE osorako, $95,5\%$ eko konfiantza mailarako, $p=q=0,5$ izanik.

Inkosten $57,9\%$ telefono bidez **kontrolatu** egin dira eta $6,3\%$, berriz, etxean bertan. Horrez gain, jasotako galdetegi guztietan kontrol informatiko egokiak egin dira –logika, koherentzia eta heinari buruzkoak-.

La recogida de información se realizó entre **el 10 y el 23 de febrero de 2004** -ambos inclusive- a través de entrevista individual mediante cuestionario estructurado y cerrado, realizada a domicilio a una muestra representativa de la población de cada uno de los Territorios Históricos de la Comunidad Autónoma del País Vasco (CAPV).

La **muestra**, dirigida a una población de 18 y más años, se distribuyó del siguiente modo: 605 personas en Araba, 1260 en Bizkaia y 972 en Gipuzkoa, lo que supone un total de 2837 personas entrevistadas. La selección se realizó por procedimiento polietápico y estratificado, siguiendo rutas aleatorias -a partir de un total de 214 puntos de muestreo (*)- y con selección de los individuos por cuotas de sexo, edad y situación laboral, siendo posteriormente ponderados los resultados en base a la población y al recuerdo de voto en las Elecciones a Juntas Generales de mayo de 2003, en cada uno de los tres Territorios.

El **diseño** de la investigación, el **análisis** de los resultados y la **redacción del informe** es responsabilidad exclusiva del Gabinete de Prospección Sociológica. La recogida de información fue realizada por la empresa *Ikertalde*, sita en la calle Avenida de la Libertad, 17-19, 20004, Donostia-San Sebastián.

El **error muestral** correspondiente a esta muestra de 2837 individuos, y atribuible en el caso teórico de que la muestra hubiera sido estrictamente aleatoria, se cifra en un $\pm 1,88\%$ para el conjunto de la CAPV, con un nivel de confianza de $95,5\%$ y $p=q=0,5$.

Se ha llevado a cabo un control telefónico del $57,9\%$ de las encuestas y un control domiciliario del $6,3\%$ de las mismas. Asimismo, se han realizado todos los controles informáticos pertinentes -lógicos, de coherencia y de rango- en cada uno de los cuestionarios recogidos.

(*) Hasiera puntu fisiko zehatza ausaz lortu zen hauteskunde sekzio bakoitzeko kale "zation" multzoen artean (azterketarako unitate geografiko txikiena), Eustatek egindako kale izendegien arabera.

(*) El lugar físico concreto de inicio se obtuvo aleatoriamente del conjunto de "tramos" de calles incluidos en cada sección electoral (unidad geográfica mínima de análisis), según los callejeros elaborados por el Eustat.