

INFORME

Exportaciones vitivinícolas desde el País Vasco Año 2022



Realizado por el Observatorio Español del
Mercado del Vino para HAZI Fundazioa

MARZO 2023

ÍNDICE

1.	País Vasco: ¿cuánto vendemos? ¿Qué vendemos? ¿A quién vendemos?	Página 3
2.	Resumen	Página 4
3.	Visión global	Página 5
4.	Por tipo de vino	Página 6
5.	Por mercados	Página 9
6.	Por provincias	Página 10
7.	Comparación País Vasco vs. resto España	Página 11
8.	Conclusiones	Página 12

Anexo estadístico

I.	Gráficos de evolución	Página 13
II.	Exportaciones por tipo de vino: mes, campaña e interanual	Página 18
III.	Evolución anual por tipo de vino	Página 24
IV.	Por color	Página 27
V.	Top 15 mercados – año 2022	Página 28
VI.	Top 15 mercados – evolución anual	Página 30
VII.	Total mercados – año 2022	Página 32
VIII.	Por provincias	Página 35
IX.	Comparación resto España: vino con DOP envasado	Página 36
X.	Comparación resto CC.AA.: total vitivinícola	Página 38
XI.	ANEXO: detalle por país y producto	Página 41

Exportaciones vitivinícolas desde el País Vasco – Año 2022

Principales indicadores

¿Cuánto vendemos?



+4,4%

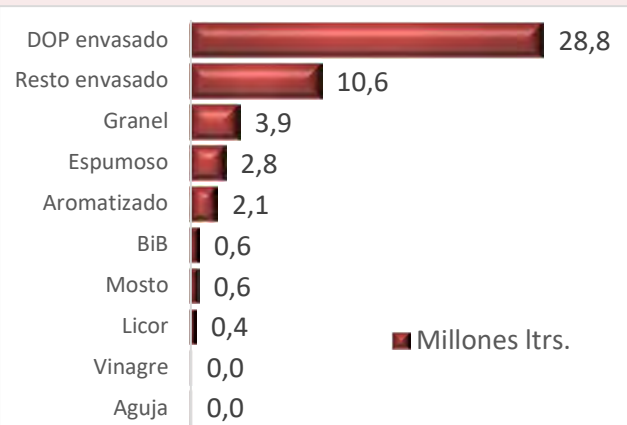
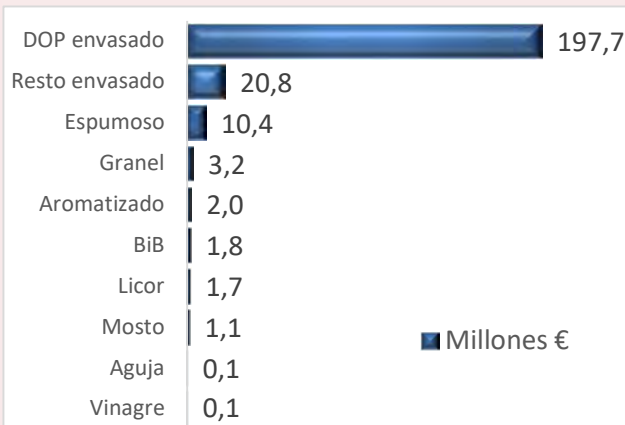


-9,6%



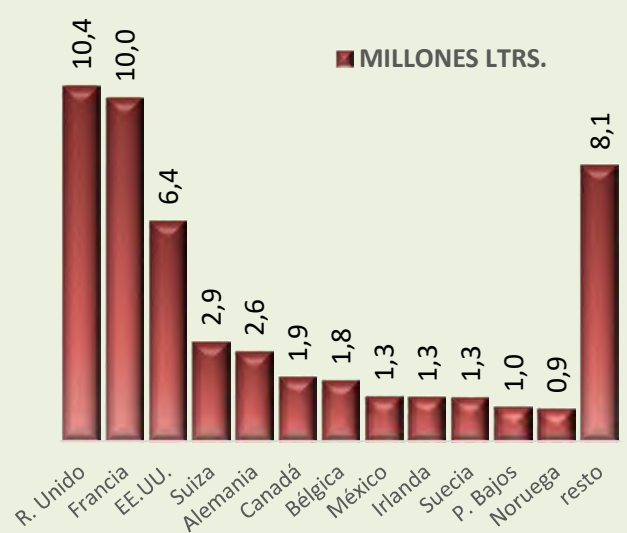
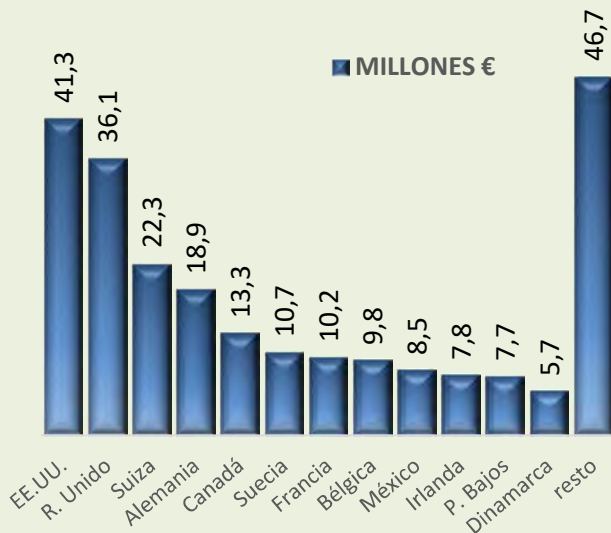
+15,4%

¿Qué vendemos?



¿A quién vendemos?

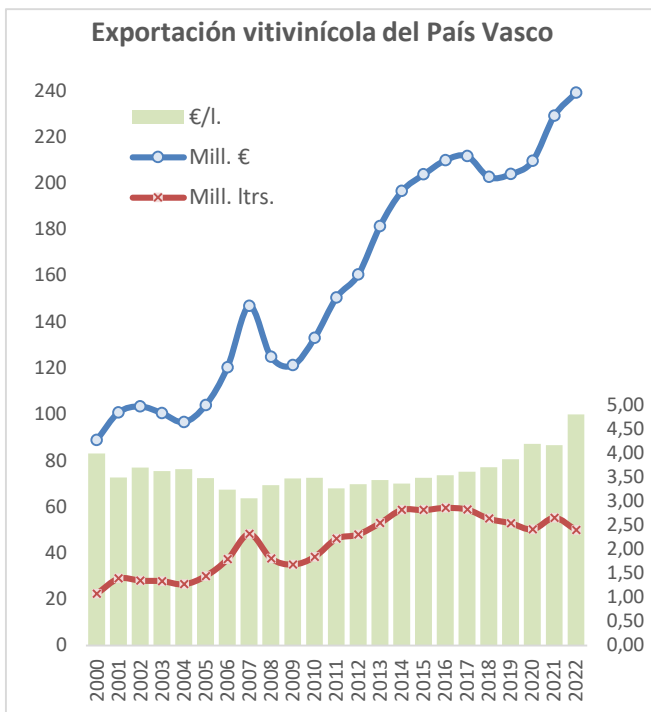
TOTAL MERCADOS:
108



El País Vasco bate récords de facturación en exportación de vino, al mayor precio medio de su historia

El País Vasco alcanzó en 2022 la mayor facturación hasta la fecha en exportación vitivinícola, al crecer un 4,4% hasta rozar los 239 millones de euros. Es el cuarto año consecutivo con subida en valor. Sin embargo, el volumen exportado cayó un 9,6% hasta bajar ligeramente de la barrera de los 50 millones de litros, lo que no ocurría desde 2012.

En un 2022 de gran incertidumbre comercial y de fuerte inflación global, el precio medio subió 15,4% hasta los 4,79 €/litro, el más alto hasta la fecha; el precio medio sólo para el vino, sin contar el resto de productos vitivinícolas, alcanzó por primera vez los 5 €/litro.

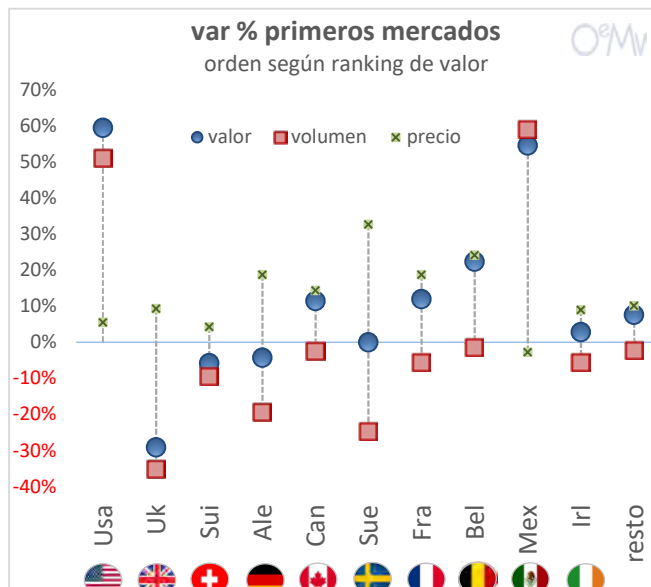


El vino con Denominación de Origen Protegida es el motor de las exportaciones vascas, con el 61% del volumen y el 84% del valor total en 202. El blanco con DOP fue el producto que más creció en facturación (+5,2 millones €), gracias a un precio medio que subió por encima el 40%. Buena evolución para envasados sin DOP, espumosos, aromatizados y mostos.



El País Vasco exportó vino a un total de 108 mercados mundiales durante 2022. Estados Unidos superó a Reino Unido como primer cliente en valor al disparar sus compras, en un excelente año también para México, así como para Canadá en valor.

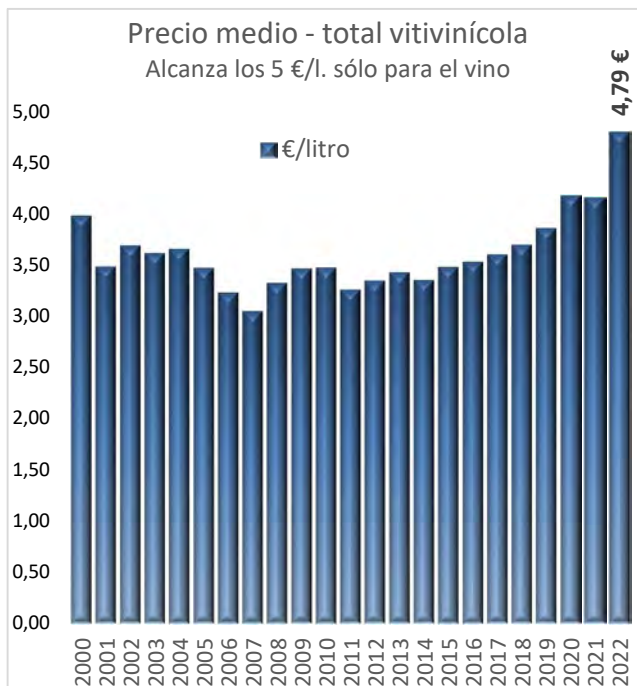
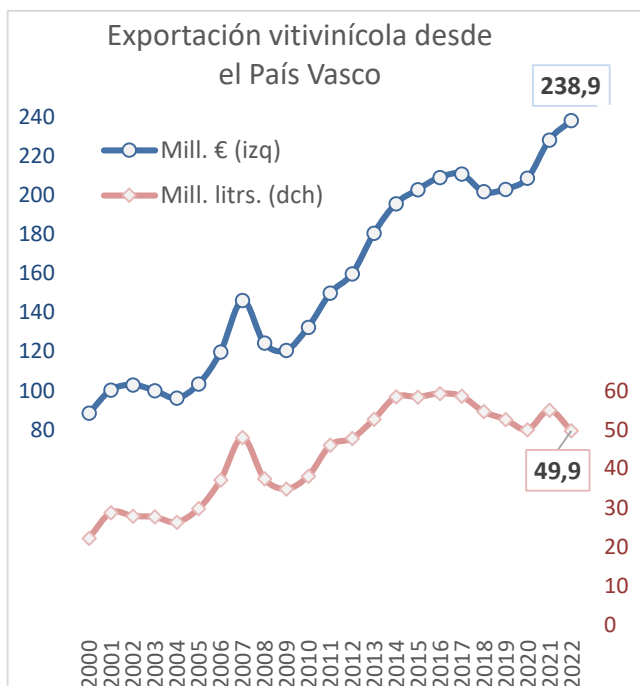
En cambio, cae el volumen exportado a los principales mercados europeos, aunque algunos crecieron en valor. Desplome de Reino Unido, tras un gran 2021. Subida generalizada del precio medio.



Visión global

El valor de las exportaciones vitivinícolas del País Vasco creció en 2022 por cuarto año consecutivo y alcanzó su máximo histórico, tras rozar los 239 millones de euros (+4,4%). Sin embargo, el volumen comercializado cayó un 9,6% hasta bajar 10 años después de los 50 millones de litros (49,9 millones), con un precio medio que subió un 15,4% hasta los 4,79 €/litro, máximo histórico, alcanzando por primera vez los 5 €/litro en vinos, sin contar el resto de productos (aromatizados, mostos y vinagres).

El País Vasco facturó 10 millones de euros más que en 2021, pese a exportar 5,3 millones menos de litros. En lo que va de siglo, las exportaciones vascas de vino han crecido a un ritmo anual medio (CAGR, por sus siglas en inglés) del 4,6% en valor y del 3,7% en volumen; la revalorización de los vinos vascos en los últimos años ha permitido que este aumento anual medio haya sido, tomando como referencia el año 2010, del 5% en euros y del 2,2% en litros.



La incertidumbre comercial y la inflación provocan una fuerte caída del volumen de vino comercializado en el mundo, pero la facturación sigue batiendo récords

La tendencia de las exportaciones vascas de vino es muy similar a la analizada para el comercio de este producto a nivel internacional. La exportación mundial de vino se sobrepuso a la crisis del COVID-19 y a otras amenazas que la afectaron directa e indirectamente ("Aranceles Trump" en Estados Unidos, Brexit, caída del

consumo en China...) y alcanzó sus máximos históricos en 2021, tanto en valor como en volumen. 2022 se perfilaba con el año de la consolidación de este crecimiento. Sin embargo, nos acabamos encontrando con un año de gran incertidumbre comercial, debido a la invasión militar de Rusia a Ucrania, la crisis del

transporte y la logística o el fuerte encarecimiento del combustible y la energía, factores que desembocaron un nivel de inflación histórico. Así, la exportación mundial de vino

registró un fuerte descenso en términos de volumen, pero precios mucho más altos elevaron la facturación a cifras récords.

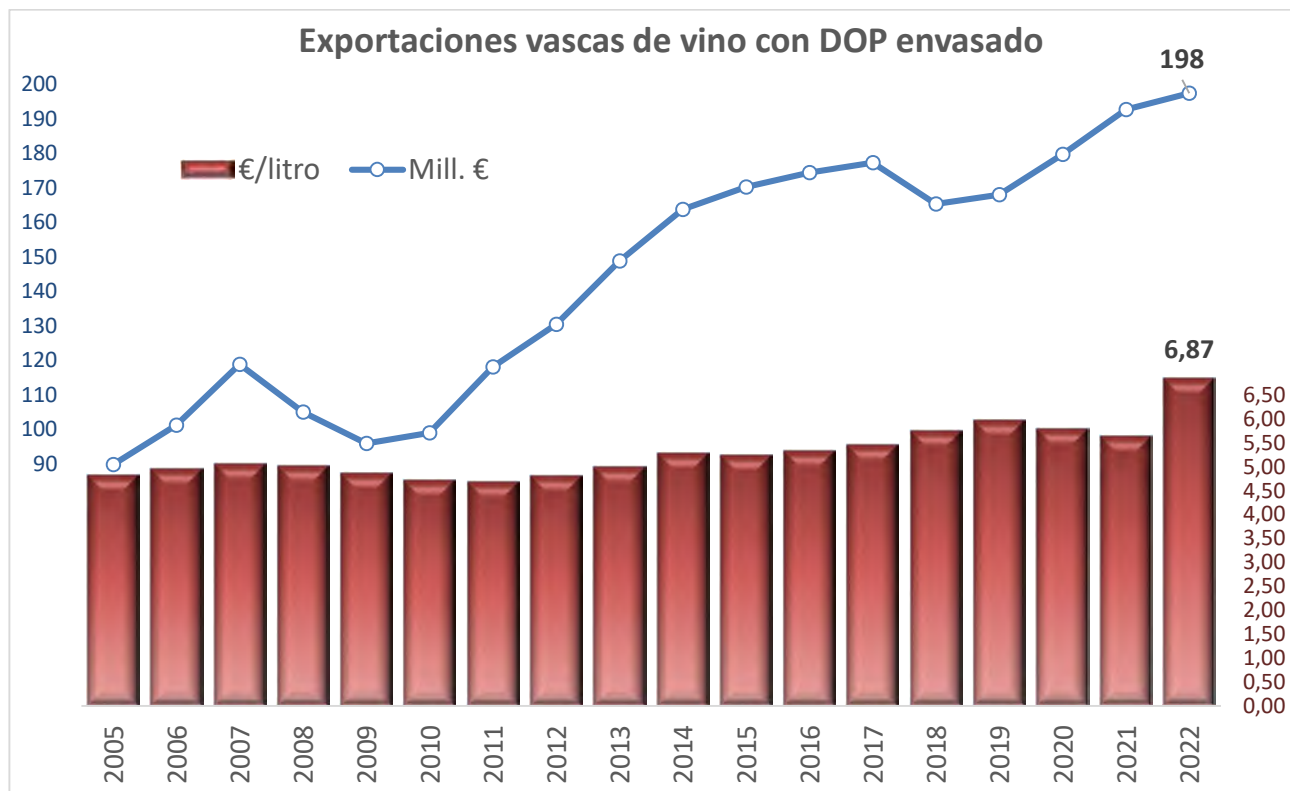
POR TIPO DE VINO

Vinos con Denominación de Origen Protegida

Los vinos con Denominación de Origen baten récords de facturación (198 millones de €) y de precio medio (6,87 €/litro)

Las exportaciones vascas de vino tranquilo envasado con Denominación de Origen Protegida (DOP) crecieron un 2,5% en valor en 2022, su mejor año hasta la fecha con 197,7 millones de euros. Su precio medio subió por encima del 20%, pasando de 5,65 a 6,87 €/litro, máximo histórico. El volumen exportado cayó algo más del 15%, hasta los 28,8 millones de litros, tras batir récords en 2021 con algo más de 34

millones. El vino tranquilo con DOP envasado es el motor de las exportaciones vascas, al representar el 61% del volumen y el 84% del valor total de vino comercializado en 2022. Las ventas de vino con Denominación de Origen Calificada (DOCa) Rioja realizadas desde la provincia de Álava representaron algo más del 80% de las exportaciones vascas de vino tranquilo con DOP envasado.



Precios récord en vinos con DOP tintos y rosados (7,07 €/l.) y blancos (5,73 €)

Los tintos y rosados dominan las exportaciones vascas de vinos con DOP, con 24,4 millones de litros (-16,5%) y 172,5 millones de euros (-0,2%), alrededor del 85% del volumen y del 87% del valor total de la categoría. Sin embargo, pierden cuota en favor de los blancos,

cuyas ventas cayeron un 11,4% en volumen y crecieron un 25,8% en valor, hasta los 4,4 millones de litros y los 25,2 millones de euros. Ambos registraron el precio medio más elevado de su historia, con 7,07 €/litro los tintos y rosados (+19,5%) y 5,73 € los blancos (+42%).

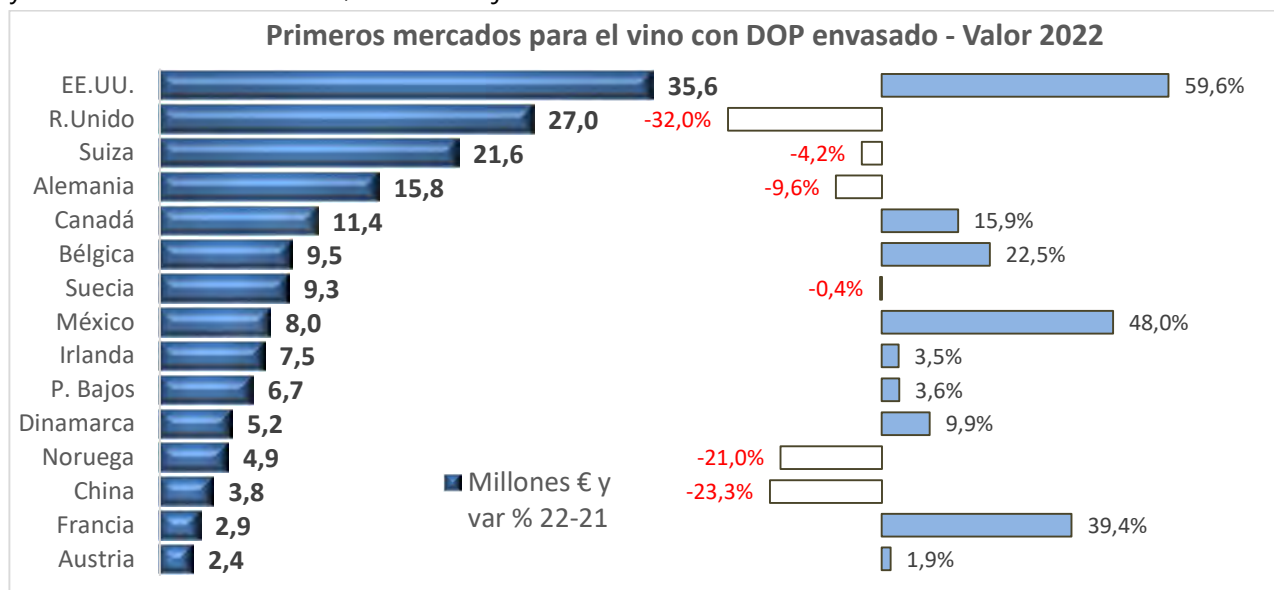
Los vinos vascos con DOP cambian Reino Unido por Estados Unidos

Los 15 primeros mercados para el vino con DOP envasado, cuya suma supuso cerca del 90% del total exportado en 2022, subieron de precio respecto a 2021. El valor de venta a Estados Unidos se disparó casi un 60% hasta los 35,6 millones de euros, superando en 9 millones de € el récord de 2016. Pasa de tercer a primer mercado, superando a Reino Unido y a Suiza. En volumen, Estados Unidos cerró el año como segundo destino, con 4,7 millones de litros (+45%), superando a Suiza. Su precio medio subió un 10% hasta los 7,65 €/litro, el más alto de la serie histórica.

2010. Su precio fue muy inferior al resto de principales mercados, con 4,64 €/litro (+21,4%). Las ventas a Suiza, tercer mercado, cayeron algo más del 8% en volumen y del 4% en valor, hasta los 2,8 millones de litros y los 21,6 millones de euros, a un precio similar al de Estados Unidos, con 7,69 €/l. Alemania pierde cuota como cuarto destino, al caer un 22% en volumen y un 9,6% en valor.

En el polo negativo, las exportaciones a Reino Unido se desplomaron un 44% en volumen y un 32% en valor, hasta los 5,8 millones de litros y los 27 millones de euros, las más bajas desde

Por otra parte, el excelente aumento de las exportaciones a Canadá y México confirman el **gran momento de los vinos con DOP en Norteamérica**. Gran subida de las ventas a Francia, con fuerte descenso de China y Noruega, así como de Suecia y Países Bajos en volumen, aunque ambos crecieron en valor.

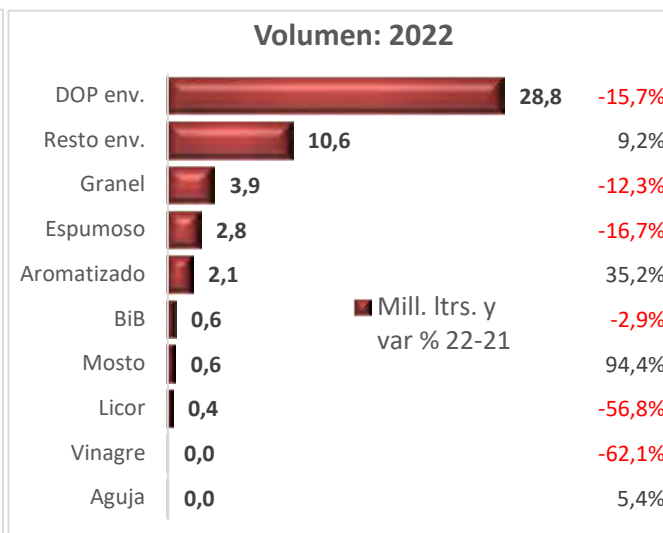
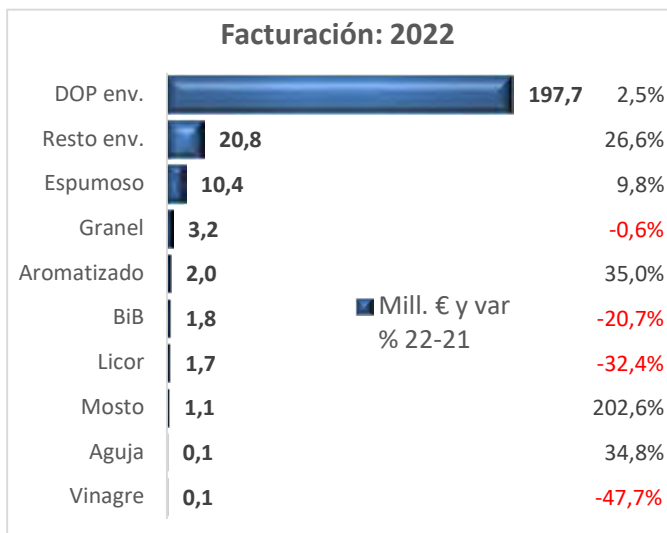


Otros productos

Las **tres subcategorías restantes de vino tranquilo envasado** generaron más facturación, pese a que el vino con IGP o de la Tierra cayó un 2% en volumen. Las exportaciones de esta última categoría son relativamente importantes, con 7,2 millones de litros y 12 millones de euros, pese a que el País Vasco no dispone de IGP para vinos, por lo que se trata de ventas realizadas desde la región, pero de vinos no producidos en ella. Los vinos envasados varietales crecieron más de 15%, mientras que los envasados sin indicación comienzan a recuperarse de un pésimo 2021.

El País Vasco redujo sus exportaciones de **vino a granel** (casi todo es con IGP) un 12,3% en volumen, hasta los 3,9 millones de litros, pero mantuvo estable su facturación, con 3,2

millones de euros, al subir de precio. En cambio, las ventas de **bag-in-box** cayeron más en euros (-20,7%) que en litros (-2,9%), al ser la única gran categoría que bajó de precio. El volumen exportado de **vino espumoso** cayó un 16,7% hasta los 2,8 millones de litros (2021 fue excepcional), si bien su valor creció casi un 10%, hasta los 10,4 millones de euros (récord histórico), al subir de precio un 32%. Los **aromatizados** (vermuts) se recuperan de dos años malos al crecer en 2022 un 35%, hasta superar los 2 millones tanto de litros como de euros. Las ventas de **mosto** se duplicaron en volumen y triplicaron en valor, en un mal año de nuevo para el **vinagre**. Caen los **vinos de licor**, en este caso tras un 2021 excepcional, y crecen los **vinos de aguja**.



Los blancos ganan cuota frente a los tintos y rosados

En la categoría de vinos tranquilos, los tintos y rosados dominan las exportaciones con 36,1 millones de litros (-12,1%) y 193 millones de euros (+1,1%), el 82% del volumen y el 86,4% del valor total comercializado en 2022. No obstante, pierden cuota frente a los blancos, ya que éstos sólo cayeron un 0,8% en volumen y

crecieron un excelente 27% en valor, hasta los 7,9 millones de litros y los 30,5 millones de euros. El precio medio del vino blanco subió (+28%), casi el doble que el del tinto y rosado (+15%), aunque sigue siendo inferior, con 3,86 frente a 5,35 euros por litro.

POR MERCADOS

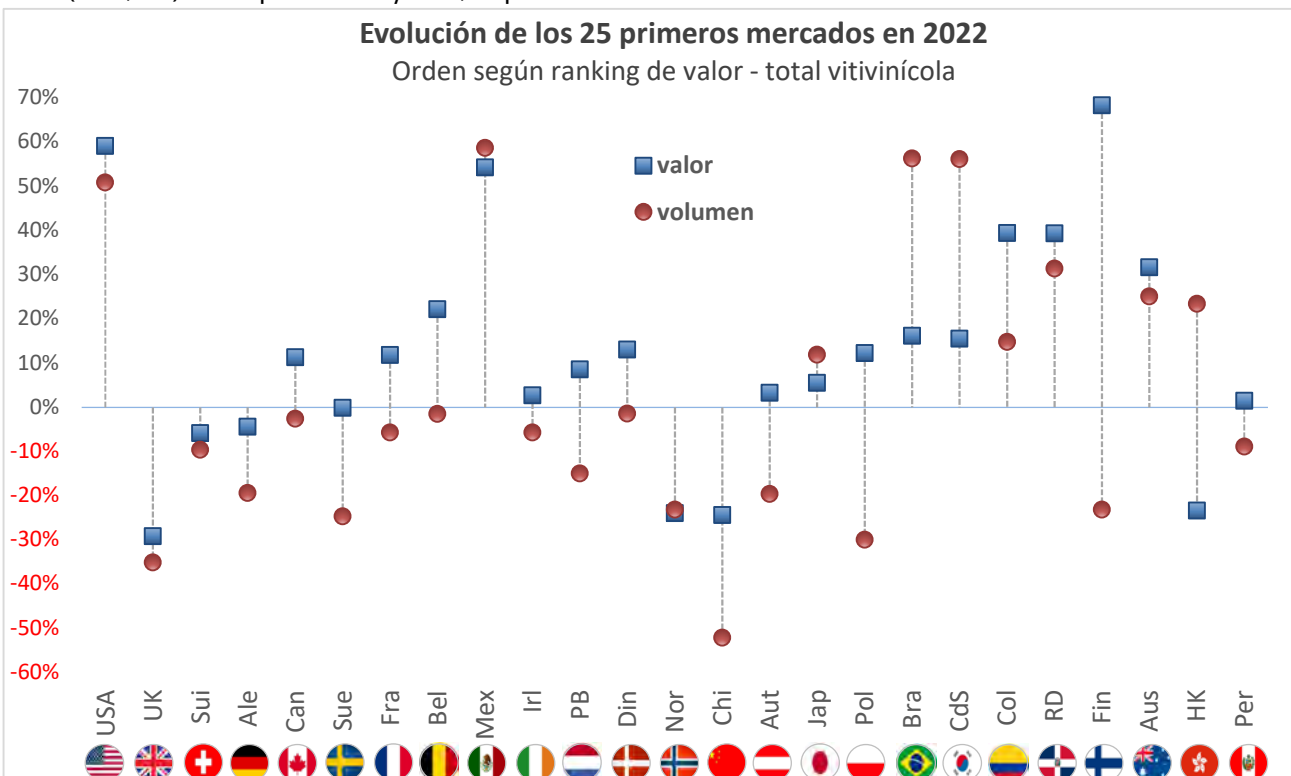
El País Vasco dispara sus exportaciones vitivinícolas a Estados Unidos, México y a algunos mercados emergentes de Asia y Latinoamérica

El País Vasco exportó algún tipo de producto vitivinícola a un total de **108 mercados internacionales** en 2022: desde Reino Unido y Estados Unidos, primeros en volumen y valor, hasta Albania e Islas Mauricio, que cierran el ranking.

EE.UU. creció un 59,3% en valor, hasta los 41,3 millones de euros, máximo histórico, y superó a Reino Unido como primer mercado, al caer éste un 29% hasta los 36 millones (comparamos con un 2021 récord para el país británico). Suiza (-5,7%) y Alemania (-4,3%) pierden cuota como tercer y cuarto mercado, seguidos de Canadá (+11,4%), que refuerza su quinto puesto. Suecia se mantuvo estable y repite sexta posición, seguida de Francia (+11,9%). Bélgica gana cuota como octavo mercado (+22,3%) y México (+54,4%) irrumpe en el *top ten*, superando

a Irlanda, Países Bajos, Noruega y China, estos dos últimos con fuertes caídas.

En volumen, Reino Unido repite como principal destino por segundo año consecutivo, pese a caer un 35% hasta los 10,4 millones de litros. Estuvo a punto de ser superado por Francia, donde el País Vasco exportó 10 millones de litros (-5,6%), a un precio medio de apenas 1€/l. al ser un importante destino para las ventas de granel con IGP, realizadas desde Guipúzcoa. EE.UU. gana cuota como tercer destino (+51%), seguido de Suiza, Alemania, Canadá y Bélgica, los cuatro con caídas, sobre todo los dos primeros. México sube numerosos puestos y ya es octavo mercado (+59%), por delante de Irlanda (-5,6%) y Suecia (-24,6%).



Aunque aún no se encuentran entre los principales mercados, no hay que dejar pasar el excepcional aumento de las exportaciones vascas a mercados emergentes que están dando mucho que hablar en el comercio mundial – para bien – como Corea del Sur, Brasil, Australia, República Dominicana, Colombia, Emiratos Árabes Unidos, Singapur o Filipinas, entre otros.

México (-2,8%) y Noruega (-1%) fueron los únicos mercados que bajaron de precio respecto a 2021 entre los 15 primeros, aunque lo hicieron de forma muy leve. De estos 15, sólo Francia (1,01 €/litro) y Reino Unido (3,47 €/litro) registraron un precio inferior a la media de exportación vitivinícola del País Vasco.

POR PROVINCIAS

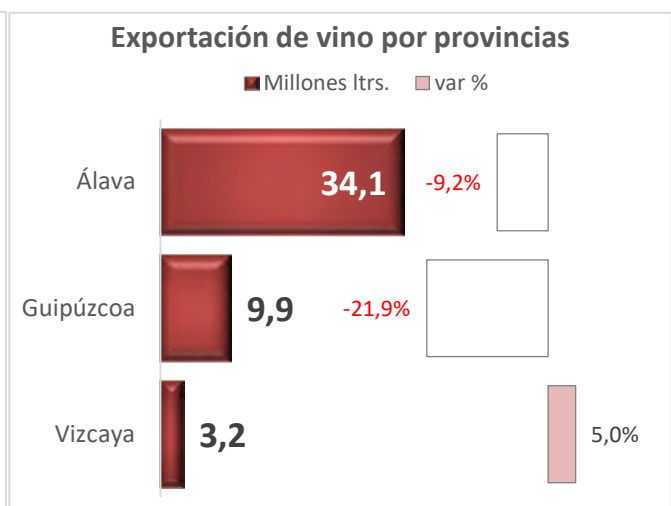
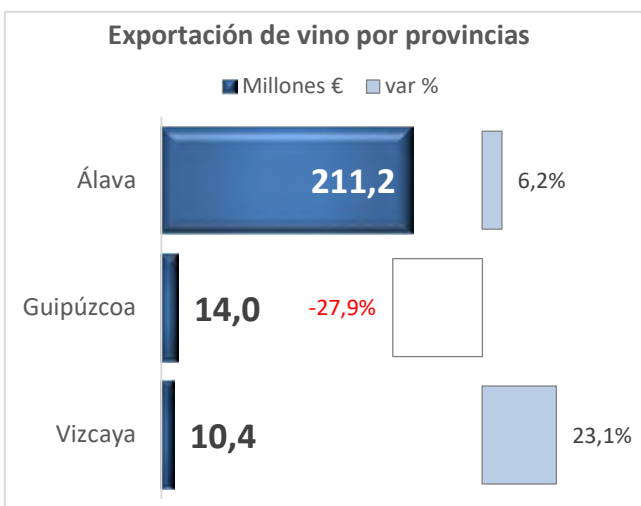
Álava domina las exportaciones vascas de vino y marca la tendencia global. Mal 2022 para Guipúzcoa, bueno para Vizcaya

Álava: lideró las exportaciones vascas de vino con 34 millones de litros (-9,2%) y 211,2 millones de euros (+6,2%) en 2022, el 72,3% del volumen y casi el 90% de la facturación total. Exportó la menor cantidad de vino desde 2010, pero facturó más que nunca, al subir su precio medio un 17% hasta los 6,20 €/litro, el más alto hasta la fecha.

Guipúzcoa: pierde cuota al ser la única provincia que cayó en valor (-27,9%) y la que más lo hizo en volumen (-21,9%), hasta los 14 millones de euros y los 9,9 millones de litros. Fue la única que bajó de precio (-7,7% hasta los 1,42 €/litro), el segundo no obstante más alto de la serie.

Este precio es muy inferior a la media por la gran importancia que tienen para la provincia guipuzcoana las ventas de granel con IGP a Francia. Guipúzcoa supuso el 21% del volumen y el 6% del valor total exportado.

Vizcaya: cobra relevancia al crecer un 5% en volumen y un 23% en valor, hasta los 3,2 millones de litros y los 10,4 millones de euros, sus máximos históricos. Subió de precio un 17,2%, hasta los 3,27 €/litro, si bien comparamos con un 2021 en el que bajó bastante. Vizcaya representó el 6,7% del volumen y el 4,4% del valor total vendido al exterior en 2022.



COMPARACIÓN PAÍS VASCO vs. RESTO ESPAÑA

El País Vasco supuso en 2022 más del 15% de la facturación nacional por exportación de vino con DOP envasado, mayor cuota de su historia

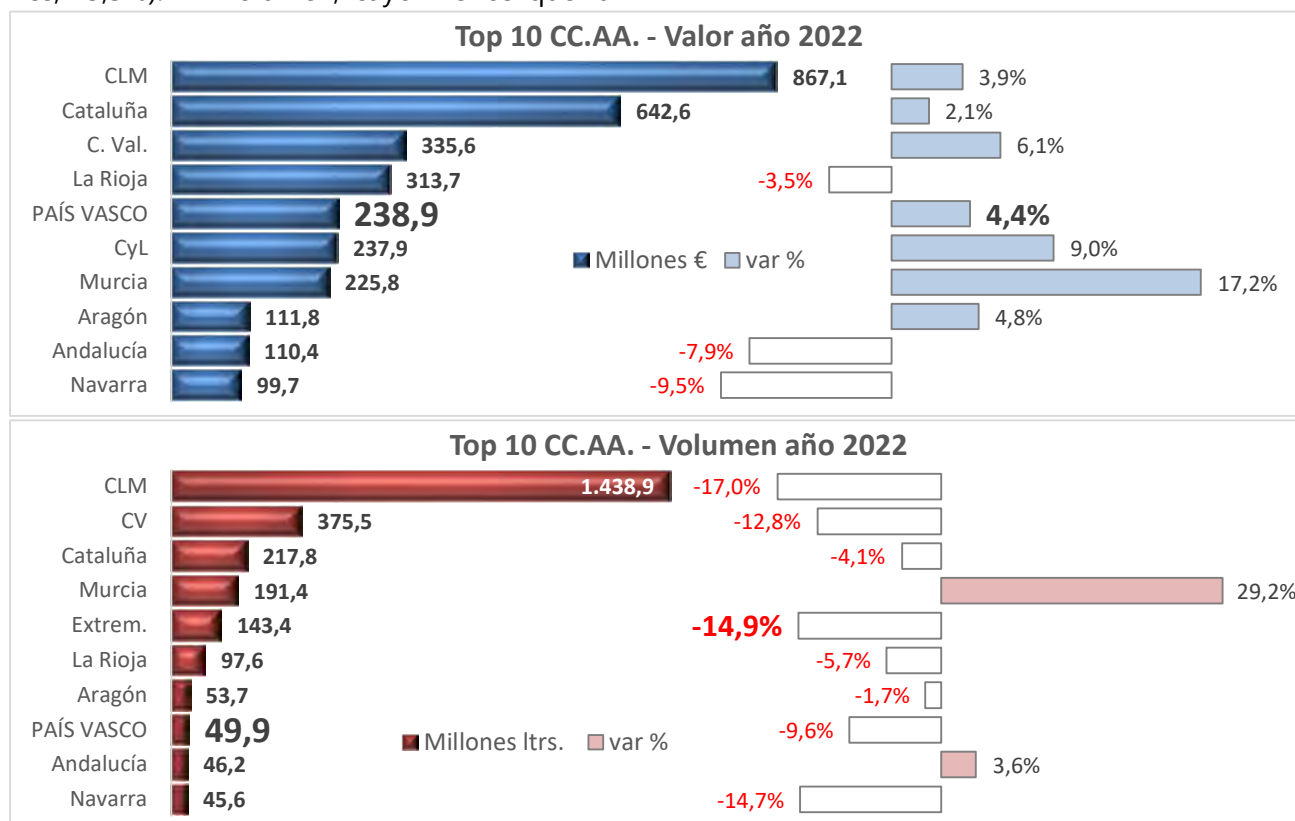
El País Vasco representó en 2022 el 15,1% del valor total de **vino tranquilo con DOP envasado** exportado por España, mayor cuota registrada hasta la fecha. Creció un 2,5% hasta los 197,7 millones de euros, por un descenso del 1,6% para el resto de DOP envasado español, hasta los 1.113,4 millones. En volumen, el País Vasco supuso el 10,2% del total, 0,2 puntos

menos que en 2021; sus ventas cayeron un 15,7% hasta los 28,8 millones de litros, por un descenso del resto del país del 13,3%, hasta los 254,6 millones. El vino vasco con DOP envasado registró un precio medio de 6,87 €/litro (+21,6%), enormemente superior al resto de vino con DOP español, que se encareció un 13,5% hasta los 4,37 €.

País Vasco, 5ª comunidad autónoma en facturación y 8ª en volumen

Para el **total vitivinícola**, el País Vasco cerró 2022 como quinta comunidad autónoma exportadora en valor, con 239 millones de euros (+4,4%), creciendo algo más la media nacional. Está por delante de Castilla y León (237,9 millones, +9%) y por detrás de La Rioja (313,7 millones, -3,5%). En volumen, cayó menos que la

media. Cerró el año como octava exportadora, superada por los 53,7 millones de Aragón (-1,7%). Tiene más relevancia en valor, al registrar el quinto precio medio más alto de las 17 CC.AA., con 4,79 €/litro, sólo por debajo de Cantabria, Baleares, Castilla y León y Canarias.



CONCLUSIONES

El País Vasco aumentó un 4,6% el valor de sus exportaciones vitivinícolas en 2022, hasta alcanzar su máximo histórico con casi 239 millones de euros, creciendo por cuarto año consecutivo. No obstante, redujo un 9,6% el volumen exportado, hasta bajar 10 años después de los 50 millones de litros (49,9 millones), al subir el precio medio un 15,4% hasta los 4,79 €/litro, el más alto hasta la fecha. La tendencia de las exportaciones vascas es similar a la seguida para el comercio mundial de vino en 2022, año de gran incertidumbre comercial y de fuerte inflación.

Los vinos con DOP son el motor de las exportaciones vascas, con el 61% del volumen y el 84% del valor total. Los tintos y rosados dominan las ventas de DOP, aunque pierden cuota frente a los blancos, ambos al precio más alto de su historia tras dispararse respecto a 2021, sobre todo en blancos. El País Vasco representó algo más del 15% de la facturación obtenida por España en exportación de vino con DOP envasado, su mayor cuota hasta la fecha. Para el total de productos vitivinícolas, el País Vasco cerró 2022 como octava comunidad autónoma proveedora en volumen, pero quinta en valor, al registrar un precio muy superior a la media nacional.

El País Vasco exportó vino a 108 mercados internacionales. Las bodegas vascas parecen estar apostando por Norteamérica: EE.UU. disparó sus compras y superó a Reino Unido como primer mercado en valor. Espectacular año para México, y muy positivo para el valor de venta a Canadá, gracias a los vinos con DOP, aunque el volumen exportado cayó ligeramente por la mala marcha de las categorías más económicas (granel, bag-in-box...). Hay que estar atentos a la excelente evolución de algunos mercados latinoamericanos y asiáticos que, aunque aún no aparecen en el top 15, están creciendo a un gran ritmo.

En cambio, destaca el desplome de las ventas a Reino Unido, tras el récord de 2021. Repite como primer destino en volumen, aunque fue superado por EE.UU. en valor. El precio de venta al mercado británico es muy inferior al del resto de primeros mercados (sin contar a Francia, muy enfocado al granel). Caen también las ventas a otros países europeos como Suiza, Alemania o Noruega, así como a China.

Se adjuntan datos y gráficos

Para más información:



www.oemv.es



www.hazi.eus

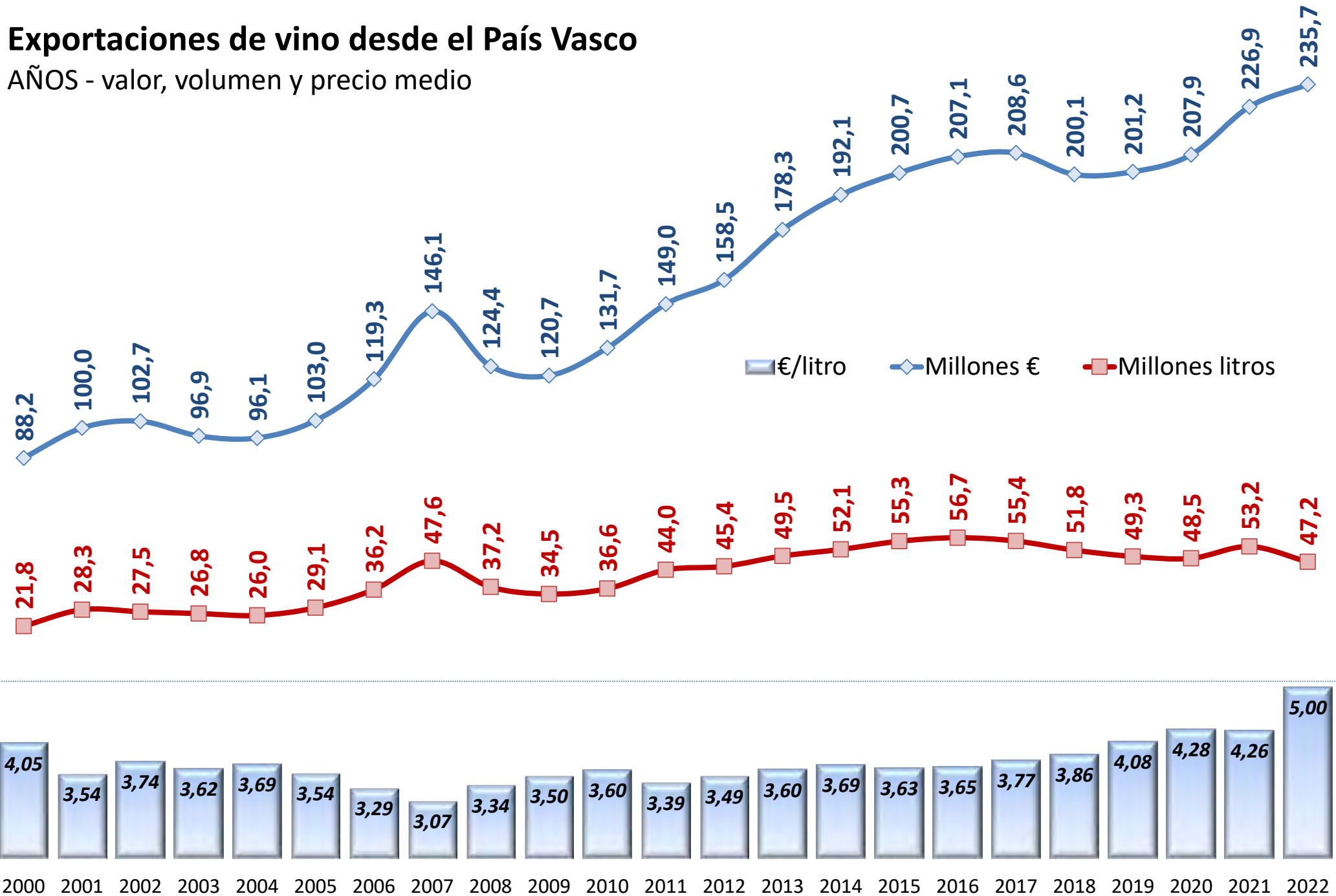
El autor de este documento es la Fundación Observatorio Español del Mercado del Vino (OeMv). Este documento es sólo para uso individual por parte de quien lo adquiere. Todos los datos son susceptibles de cualquier cambio o modificación que pudieran requerir sin notificación alguna por parte del OeMv. Todos los derechos de autor quedan reservados, de acuerdo con el artículo 17 y siguientes de la Ley de Propiedad Intelectual.



El vino sólo se disfruta con moderación

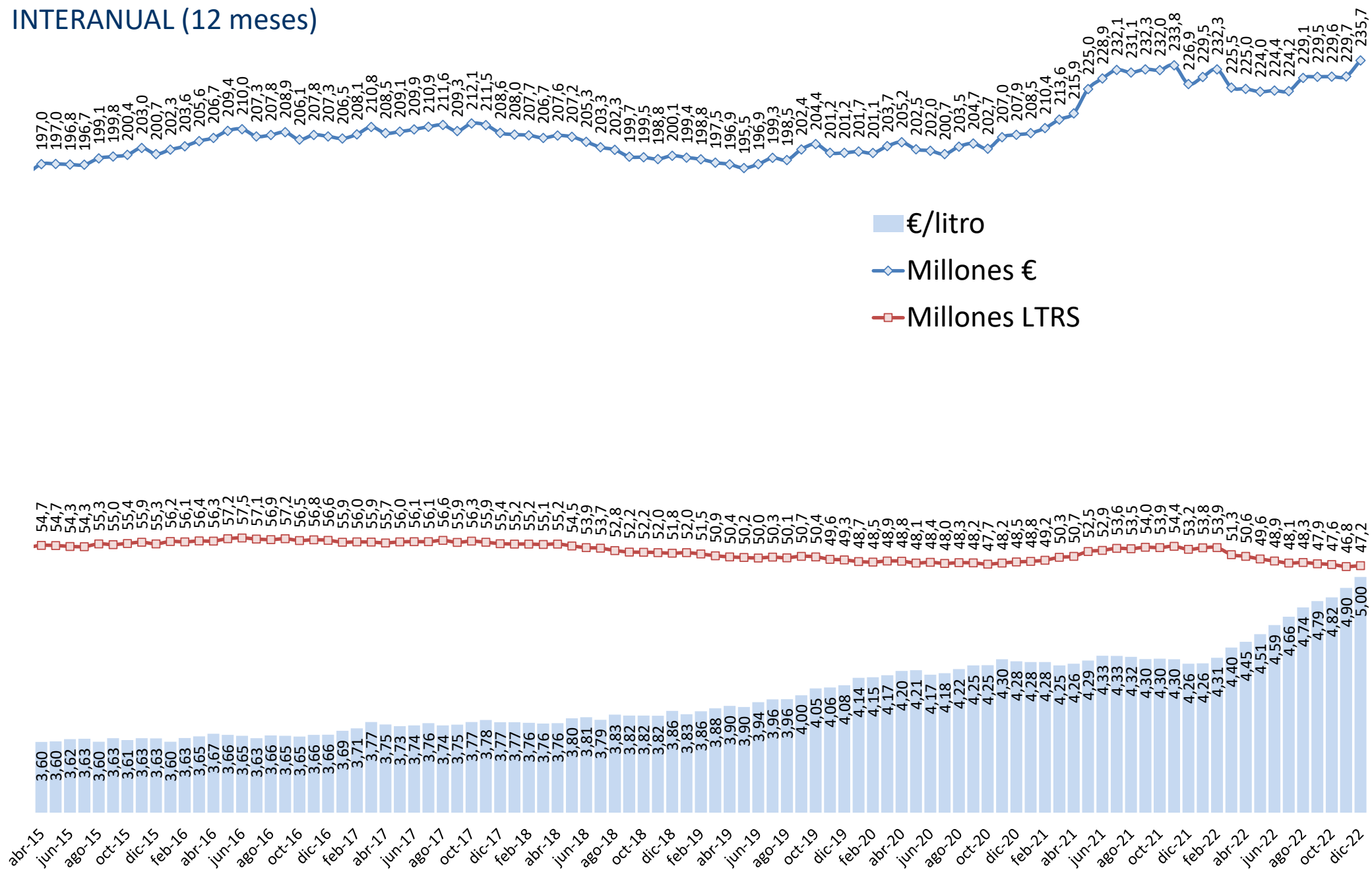
Exportaciones de vino desde el País Vasco

AÑOS - valor, volumen y precio medio



Exportaciones de vino desde el País Vasco

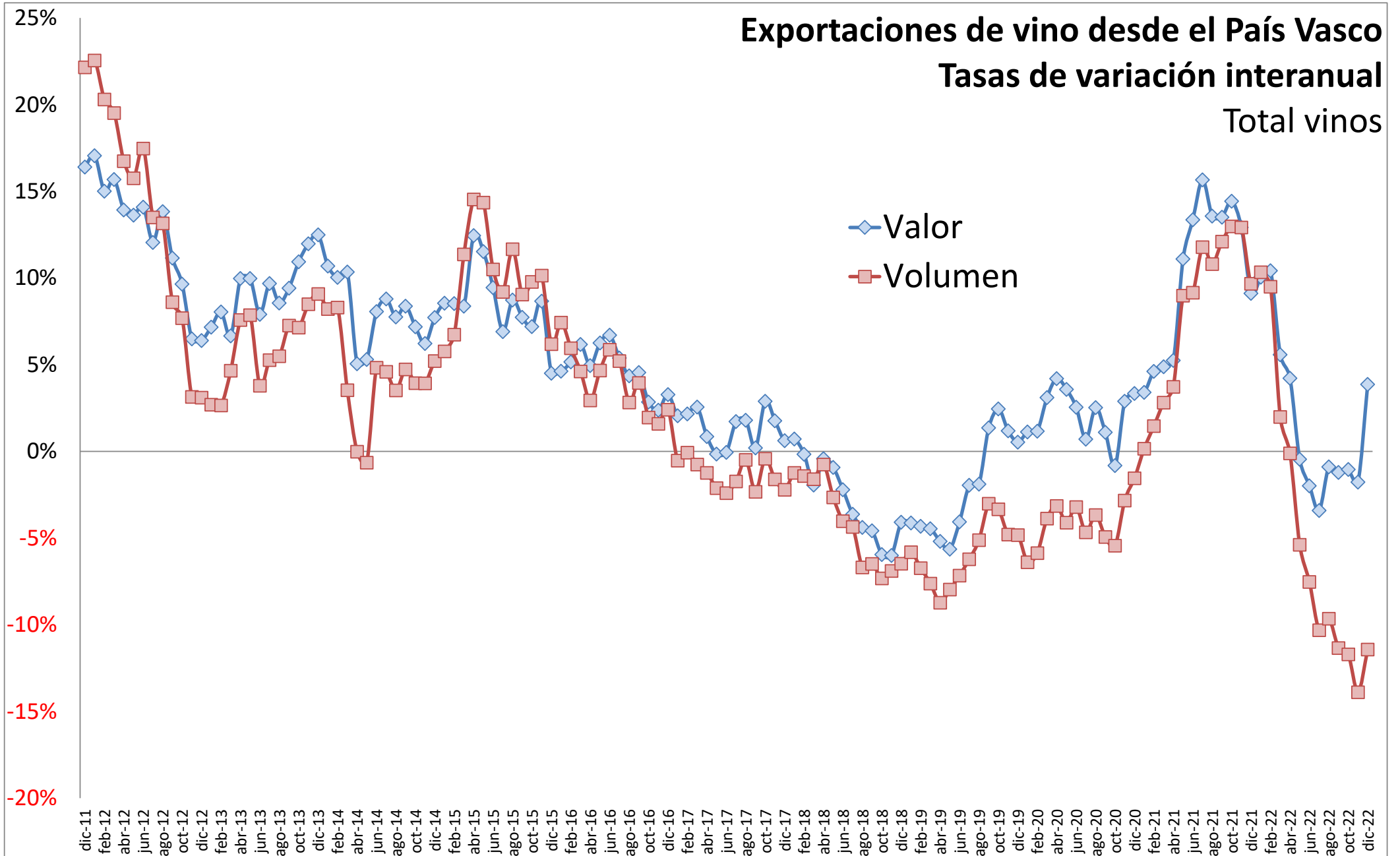
INTERANUAL (12 meses)



Exportaciones de vino desde el País Vasco

Tasas de variación interanual

Total vinos

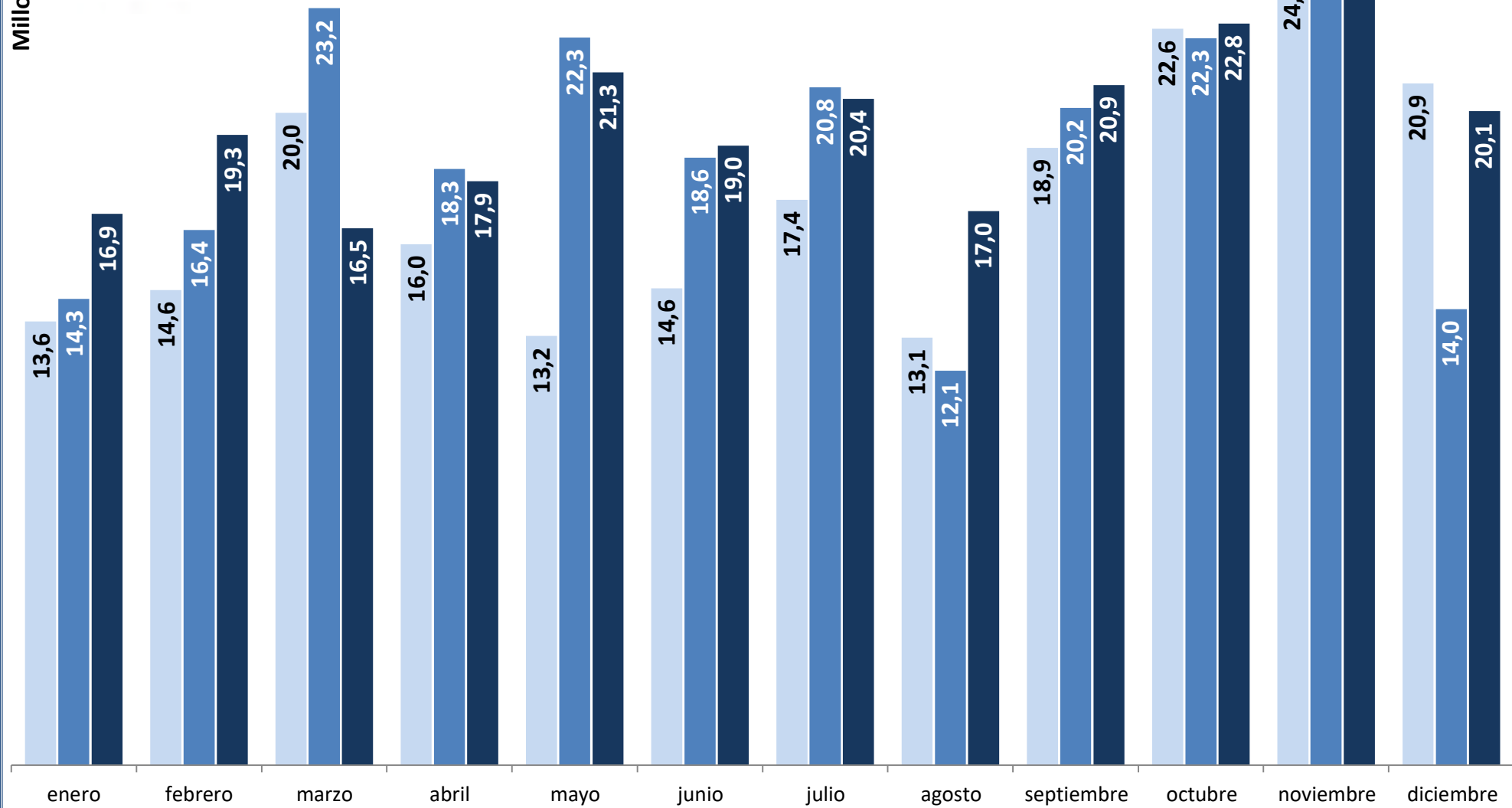


Millones de €uros



Exportación vitivinícola mensual desde el País Vasco en VALOR

■ 2020 ■ 2021 ■ 2022

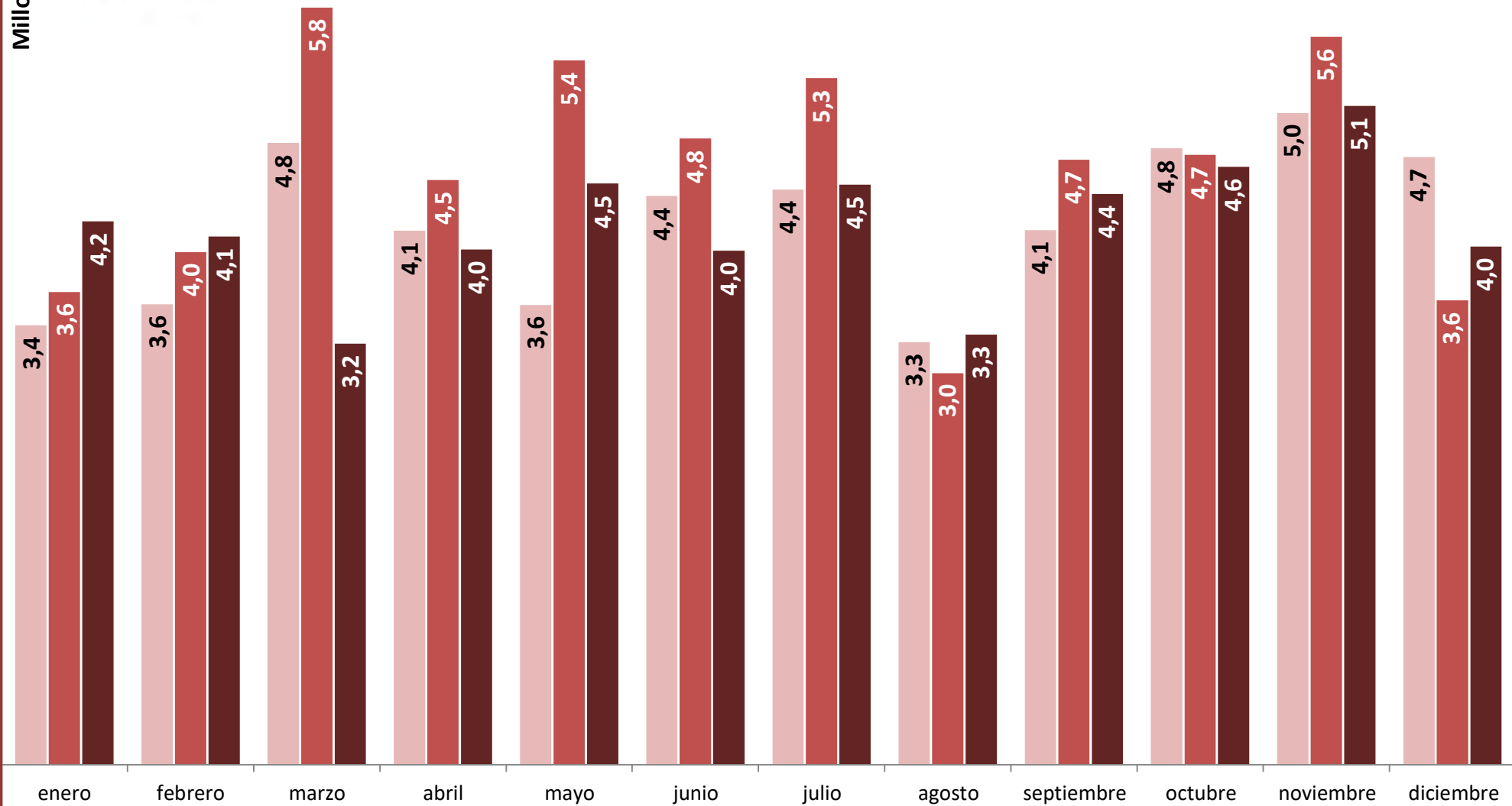


Millones de litros



Exportación vitivinícola mensual desde el País Vasco en VOLUMEN

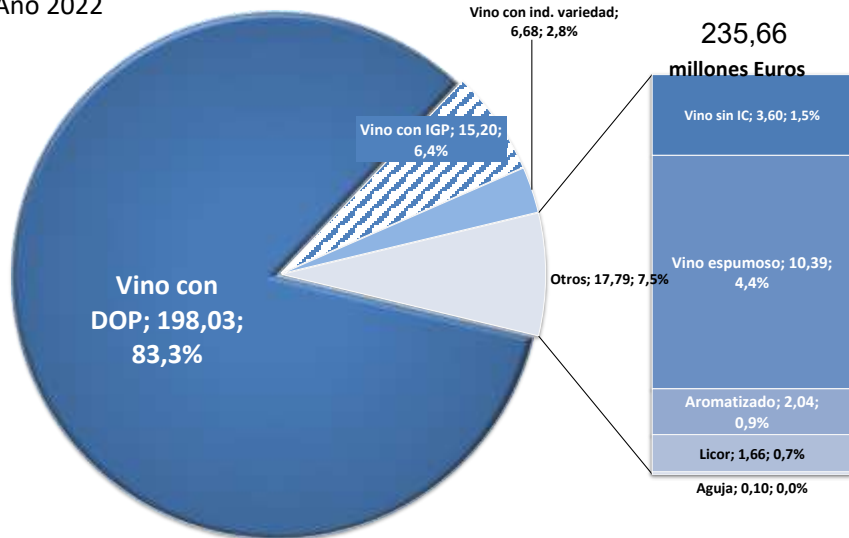
2020 2021 2022



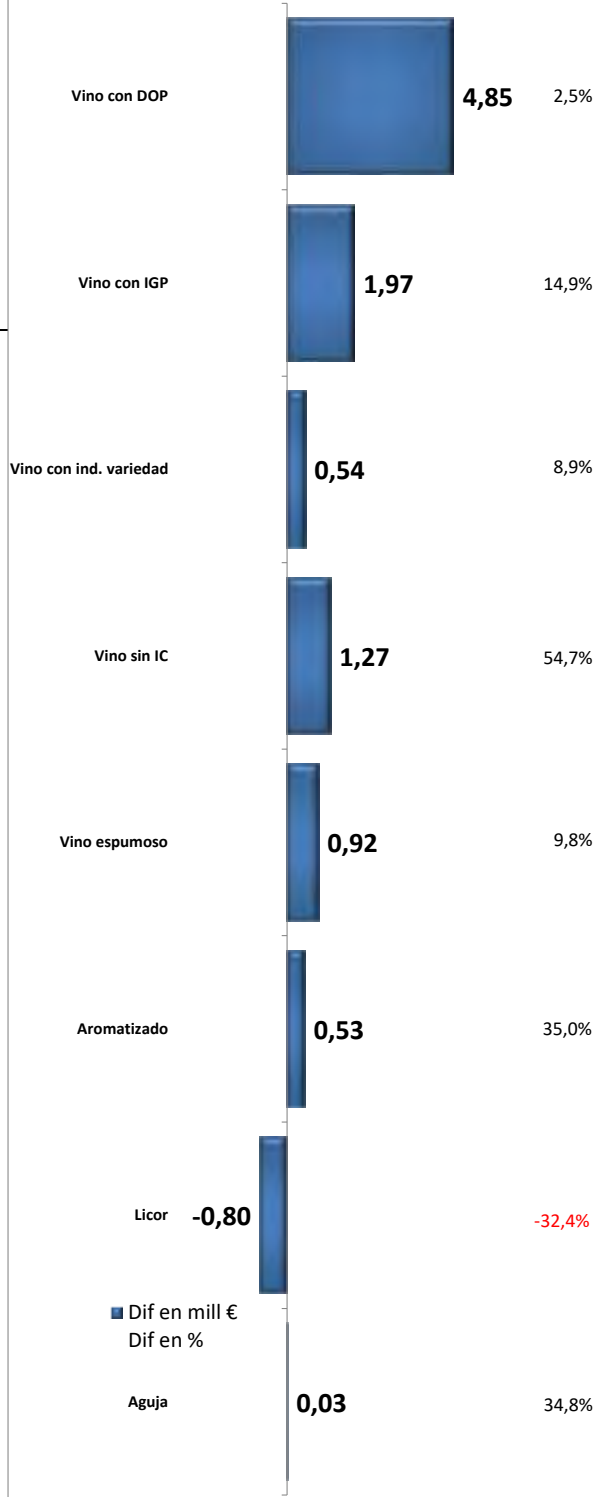
EXPORTACIONES VITIVINÍCOLAS DESDE EL PAÍS VASCO

Valor (€) Tipo de vino		Mes			Campaña			Interanual		
		dic-21	dic-22	var %	ago-dic 21	ago-dic 22	var %	dic-21	dic-22	var %
Vino de licor		22.344	115.469	416,8%	1.633.826	1.145.123	-29,9%	2.457.402	1.662.094	-32,4%
Vino espumoso		535.385	537.021	0,3%	4.696.435	4.632.778	-1,4%	9.467.484	10.391.180	9,8%
Vino de aguja		1.031	7.633	640,5%	32.617	24.701	-24,3%	73.603	99.213	34,8%
E N V A S A D O S	Vino con DOP envasado	11.572.594	17.372.880	50,1%	78.938.760	89.176.489	13,0%	192.927.084	197.685.121	2,5%
	Vino blanco	1.073.681	1.807.828	68,4%	7.001.485	9.500.845	35,7%	20.006.343	25.158.690	25,8%
	Vino tinto y rosado	10.498.913	15.565.052	48,3%	71.937.275	79.675.644	10,8%	172.920.740	172.526.431	-0,2%
	Vino con IGP envasado	676.759	973.570	43,9%	3.583.787	4.707.603	31,4%	9.631.286	12.098.567	25,6%
	Vino blanco	152.747	217.218	42,2%	791.828	945.176	19,4%	2.136.970	2.580.953	20,8%
	Vino tinto y rosado	524.012	756.352	44,3%	2.791.958	3.762.427	34,8%	7.494.315	9.517.614	27,0%
	Vino con VARIEDAD envasado	230.800	396.638	71,9%	2.083.191	2.187.744	5,0%	4.811.291	5.463.710	13,6%
	Vino blanco	54.534	136.377	150,1%	316.148	512.057	62,0%	798.230	1.154.734	44,7%
	Vino tinto y rosado	176.266	260.261	47,7%	1.767.044	1.675.687	-5,2%	4.013.061	4.308.977	7,4%
	Vino sin IC envasado	134.894	200.778	48,8%	877.677	1.545.056	76,0%	2.007.531	3.260.743	62,4%
	Vino blanco	21.476	68.528	219,1%	242.034	365.184	50,9%	633.384	1.005.284	58,7%
	Vino tinto y rosado	113.418	132.250	16,6%	635.643	1.179.872	85,6%	1.374.146	2.255.459	64,1%
TOTAL VINO TRANQUILO ENVASADO		12.615.047	18.943.866	50,2%	85.483.416	97.616.892	14,2%	209.377.191	218.508.141	4,4%
E N T R E 2 Y 1 0 I	Vino con DOP entre 2 y 10 l.	13.100	15.808	20,7%	136.007	165.437	21,6%	247.218	329.077	33,1%
	Vino blanco	0	0	--	359	0	-100,0%	30.643	0	-100,0%
	Vino tinto y rosado	13.100	15.808	20,7%	135.648	165.437	22,0%	216.575	329.077	51,9%
	Vino pples DOP granel sin dif. color	0	0	--	0	0	--	0	0	--
	Vino con IGP entre 2 y 10 l.	14.830	11.577	-21,9%	334.747	253.210	-24,4%	985.703	532.390	-46,0%
	Vino blanco	1.491	0	-100,0%	20.709	3.218	-84,5%	58.893	19.890	-66,2%
	Vino tinto y rosado	13.339	11.577	-13,2%	314.038	249.992	-20,4%	926.810	512.500	-44,7%
	Vino con VARIEDAD entre 2 y 10 l.	111.111	16.520	-85,1%	418.491	321.887	-23,1%	873.367	899.082	2,9%
	Vino blanco	0	0	--	0	270	--	0	13.392	--
	Vino tinto y rosado	111.111	16.520	-85,1%	418.491	321.617	-23,1%	873.367	885.690	1,4%
	Vino sin IC entre 2 y 10 l.	71.193	70	-99,9%	111.208	24.808	-77,7%	192.523	62.220	-67,7%
	Vino blanco	0	0	--	2.495	17.379	596,6%	5.269	27.461	421,2%
Vino tinto y rosado	71.193	70	-99,9%	108.714	7.429	-93,2%	187.254	34.760	-81,4%	
TOTAL VINO TRANQUILO ENTRE 2 y 10 l.		210.233	43.975	-79,1%	1.000.453	765.343	-23,5%	2.298.811	1.822.769	-20,7%
G R A N E L E S Y > 1 0 I	Vino con DOP a granel y > 10l.	203	0	-100,0%	1.537	9.552	521,3%	2.639	13.411	408,2%
	Vino blanco	0	0	--	0	2.174	--	115	3.428	2.886,4%
	Vino tinto y rosado	203	0	-100,0%	1.537	7.378	379,9%	2.524	9.983	295,5%
	Vino pples DOP granel sin dif. color	0	0	--	0	0	--	0	0	--
	Vino con IGP a granel y > 10l.	214.825	215.997	0,5%	979.124	1.131.686	15,6%	2.609.716	2.566.158	-1,7%
	Vino blanco	22.304	23.657	6,1%	120.361	156.268	29,8%	273.410	344.656	26,1%
	Vino tinto y rosado	192.521	192.340	-0,1%	858.763	975.418	13,6%	2.336.306	2.221.502	-4,9%
	Vino con VARIEDAD a granel y > 10l.	281.323	0	-100,0%	328.821	206.592	-37,2%	455.022	320.617	-29,5%
	Vino blanco	0	0	--	495	0	-100,0%	47.468	67.475	42,1%
	Vino tinto y rosado	281.323	0	-100,0%	328.326	206.592	-37,1%	407.554	253.142	-37,9%
	Vino sin IC a granel y > 10l.	4.611	0	-100,0%	22.331	85.925	284,8%	124.311	272.907	119,5%
	Vino blanco	0	0	--	0	20.629	--	14.894	93.332	526,7%
Vino tinto y rosado	4.611	0	-100,0%	22.331	65.297	192,4%	109.417	179.574	64,1%	
TOTAL VINO TRANQUILO A GRANEL Y > 10l.		500.961	215.997	-56,9%	1.331.814	1.433.755	7,7%	3.191.689	3.173.093	-0,6%
Vino tranquilo		13.326.241	19.203.838	44,1%	87.815.683	99.815.990	13,7%	214.867.691	223.504.002	4,0%
Vino con DOP	11.585.897	17.388.688	50,1%	79.076.305	89.351.478	13,0%	193.176.941	198.027.609	2,5%	
Vino con IGP	906.413	1.201.144	32,5%	4.897.658	6.092.499	24,4%	13.226.705	15.197.115	14,9%	
Vino con ind. variedad	623.234	413.158	-33,7%	2.830.504	2.716.223	-4,0%	6.139.680	6.683.408	8,9%	
Vino sin IC	210.697	200.848	-4,7%	1.011.216	1.655.790	63,7%	2.324.365	3.595.870	54,7%	
TOTAL VINOS		13.885.001	19.863.961	43,1%	94.178.561	105.618.592	12,1%	226.866.180	235.656.490	3,9%
Vino aromatizado		78.735	201.638	156,1%	436.401	875.516	100,6%	1.512.211	2.040.766	35,0%
Mosto		34.160	411	-98,8%	181.996	954.125	424,3%	360.648	1.091.176	202,6%
Vinagre		367	4.845	1.219,7%	19.393	24.963	28,7%	123.015	64.327	-47,7%
TOTAL PRODUCTOS VÍNICOS		13.998.262	20.070.856	43,4%	94.816.352	107.473.196	13,3%	228.862.054	238.852.758	4,4%

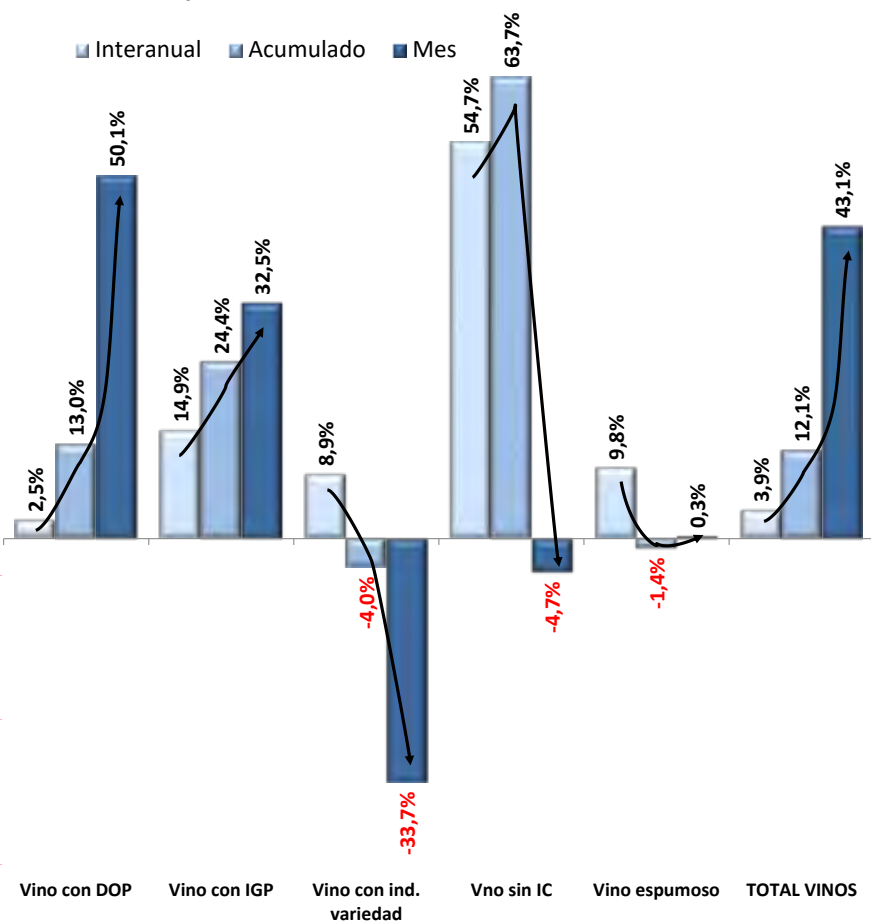
Exportaciones de vino desde el País Vasco en valor Año 2022



Variación en VALOR (millones de € y %) Año 2022-21



Evolución exportaciones de vino en valor

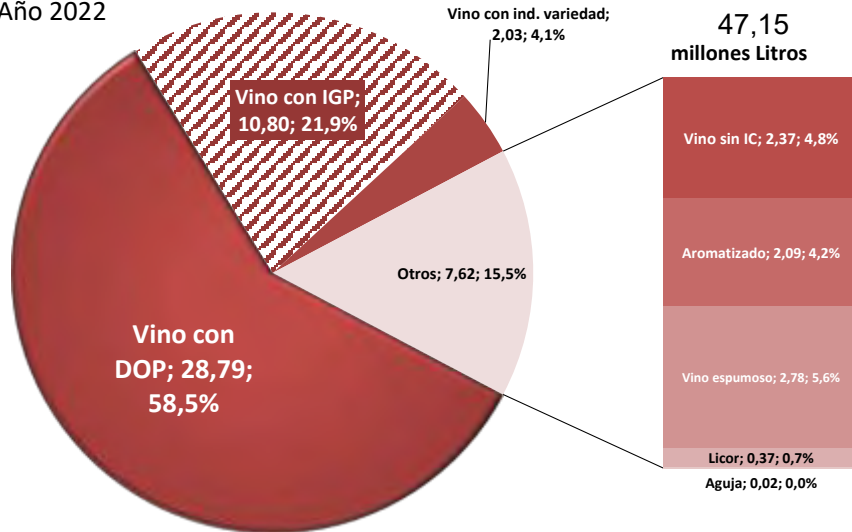


EXPORTACIONES VITIVINÍCOLAS DESDE EL PAÍS VASCO

Volumen Tipo de vino		Mes			Campaña			Interanual		
		dic-21	dic-22	Var.	ago-dic 21	ago-dic 22	Var.	dic-21	dic-22	Var.
Vino de licor		11.266	22.327	98,2%	587.912	243.556	-58,6%	844.714	365.194	-56,8%
Vino espumoso		160.297	69.619	-56,6%	1.508.969	1.109.857	-26,4%	3.336.275	2.780.281	-16,7%
Vino de aguja		255	721	182,7%	8.278	2.694	-67,5%	18.716	19.726	5,4%
E N V A S A D O S	Vino con DOP envasado	1.993.943	2.585.791	29,7%	12.857.082	12.507.389	-2,7%	34.157.582	28.780.625	-15,7%
	Vino blanco	256.035	311.341	21,6%	1.591.814	1.681.458	5,6%	4.953.301	4.388.296	-11,4%
	Vino tinto y rosado	1.737.908	2.274.450	30,9%	11.265.268	10.825.931	-3,9%	29.204.281	24.392.329	-16,5%
	Vino con IGP envasado	572.684	576.392	0,6%	2.943.191	2.905.879	-1,3%	7.299.420	7.155.202	-2,0%
	Vino blanco	155.105	167.777	8,2%	757.218	767.990	1,4%	1.757.162	1.846.261	5,1%
	Vino tinto y rosado	417.579	408.615	-2,1%	2.185.973	2.137.889	-2,2%	5.542.258	5.308.941	-4,2%
	Vino con VARIEDAD envasado	97.686	78.070	-20,1%	505.318	412.855	-18,3%	1.202.585	1.343.732	11,7%
	Vino blanco	32.950	37.045	12,4%	149.042	173.597	16,5%	351.831	434.058	23,4%
	Vino tinto y rosado	64.736	41.025	-36,6%	356.276	239.258	-32,8%	850.754	909.674	6,9%
	Vino sin IC envasado	60.726	158.012	160,2%	519.725	969.665	86,6%	1.232.664	2.135.281	73,2%
Vino blanco	13.279	53.215	300,7%	149.905	198.673	32,5%	364.074	617.727	69,7%	
Vino tinto y rosado	47.447	104.797	120,9%	369.820	770.992	108,5%	868.590	1.517.554	74,7%	
TOTAL VINO TRANQUILO ENVASADO		2.725.039	3.398.265	24,7%	16.825.316	16.795.788	-0,2%	43.892.251	39.414.840	-10,2%
E N T R E 2 Y 10 I	Vino con DOP entre 2 y 10 l.	388	1.136	192,8%	5.851	4.487	-23,3%	28.715	8.723	-69,6%
	Vino blanco	0	0	--	6	0	-100,0%	5.814	0	-100,0%
	Vino tinto y rosado	388	1.136	192,8%	5.845	4.487	-23,2%	22.901	8.723	-61,9%
	Vino pples DOP granel sin dif. color	0	0	--	0	0	--	0	0	--
	Vino con IGP entre 2 y 10 l.	7.800	3.033	-61,1%	45.290	16.057	-64,5%	140.214	50.462	-64,0%
	Vino blanco	720	0	-100,0%	10.080	144	-98,6%	28.800	2.844	-90,1%
	Vino tinto y rosado	7.080	3.033	-57,2%	35.210	15.913	-54,8%	111.414	47.618	-57,3%
	Vino con VARIEDAD entre 2 y 10 l.	67.455	7.080	-89,5%	236.391	148.713	-37,1%	410.046	536.949	30,9%
	Vino blanco	0	0	--	0	3	--	0	10.803	--
	Vino tinto y rosado	67.455	7.080	-89,5%	236.391	148.710	-37,1%	410.046	526.146	28,3%
Vino sin IC entre 2 y 10 l.	13.152	6	-100,0%	32.692	12.036	-63,2%	68.169	32.438	-52,4%	
Vino blanco	0	0	--	1.580	7.920	401,3%	2.957	12.900	336,3%	
Vino tinto y rosado	13.152	6	-100,0%	31.112	4.116	-86,8%	65.212	19.538	-70,0%	
TOTAL VINO TRANQUILO ENTRE 2 y 10 l.		88.795	11.255	-87,3%	320.224	181.293	-43,4%	647.144	628.572	-2,9%
G R A N E L E S Y > 10 I	Vino con DOP a granel y > 10l.	35	0	-100,0%	169	1.148	579,3%	391	1.837	369,8%
	Vino blanco	0	0	--	0	507	--	27	732	2.611,1%
	Vino tinto y rosado	35	0	-100,0%	169	641	279,3%	364	1.105	203,6%
	Vino pples DOP granel sin dif. color	0	0	--	0	0	--	0	0	--
	Vino con IGP a granel y > 10l.	342.294	283.490	-17,2%	1.547.612	1.532.983	-0,9%	4.044.068	3.599.181	-11,0%
	Vino blanco	33.520	31.080	-7,3%	188.185	211.151	12,2%	425.020	474.841	11,7%
	Vino tinto y rosado	308.774	252.410	-18,3%	1.359.427	1.321.832	-2,8%	3.619.048	3.124.340	-13,7%
	Vino con VARIEDAD a granel y > 10l.	126.142	0	-100,0%	161.675	88.584	-45,2%	336.123	146.749	-56,3%
	Vino blanco	0	0	--	113	0	-100,0%	38.373	25.545	-33,4%
	Vino tinto y rosado	126.142	0	-100,0%	161.562	88.584	-45,2%	297.750	121.204	-59,3%
Vino sin IC a granel y > 10l.	5.400	0	-100,0%	15.564	65.407	320,2%	116.557	198.262	70,1%	
Vino blanco	0	0	--	0	21.600	--	28.000	76.800	174,3%	
Vino tinto y rosado	5.400	0	-100,0%	15.564	43.807	181,5%	88.557	121.462	37,2%	
TOTAL VINO TRANQUILO A GRANEL Y > 10l.		473.871	283.490	-40,2%	1.725.020	1.688.122	-2,1%	4.497.139	3.946.029	-12,3%
Vino tranquilo		3.287.705	3.693.010	12,3%	18.870.560	18.665.203	-1,1%	49.036.534	43.989.441	-10,3%
Vino con DOP		1.994.366	2.586.927	29,7%	12.863.102	12.513.024	-2,7%	34.186.688	28.791.185	-15,8%
Vino con IGP		922.778	862.915	-6,5%	4.536.093	4.454.919	-1,8%	11.483.702	10.804.845	-5,9%
Vino con ind. variedad		291.283	85.150	-70,8%	903.384	650.152	-28,0%	1.948.754	2.027.430	4,0%
Vino sin IC		79.278	158.018	99,3%	567.981	1.047.108	84,4%	1.417.390	2.365.981	66,9%
TOTAL VINOS		3.459.523	3.785.677	9,4%	20.975.719	20.021.310	-4,6%	53.236.239	47.154.642	-11,4%
Vino aromatizado		92.847	214.548	131,1%	460.215	886.009	92,5%	1.543.093	2.086.550	35,2%
Mosto		30.686	72	-99,8%	162.616	520.022	219,8%	310.967	604.618	94,4%
Vinagre		658	24	-96,4%	10.620	4.347	-59,1%	55.393	20.978	-62,1%
TOTAL PRODUCTOS VÍNICOS		3.583.714	4.000.321	11,6%	21.609.170	21.431.688	-0,8%	55.145.692	49.866.788	-9,6%

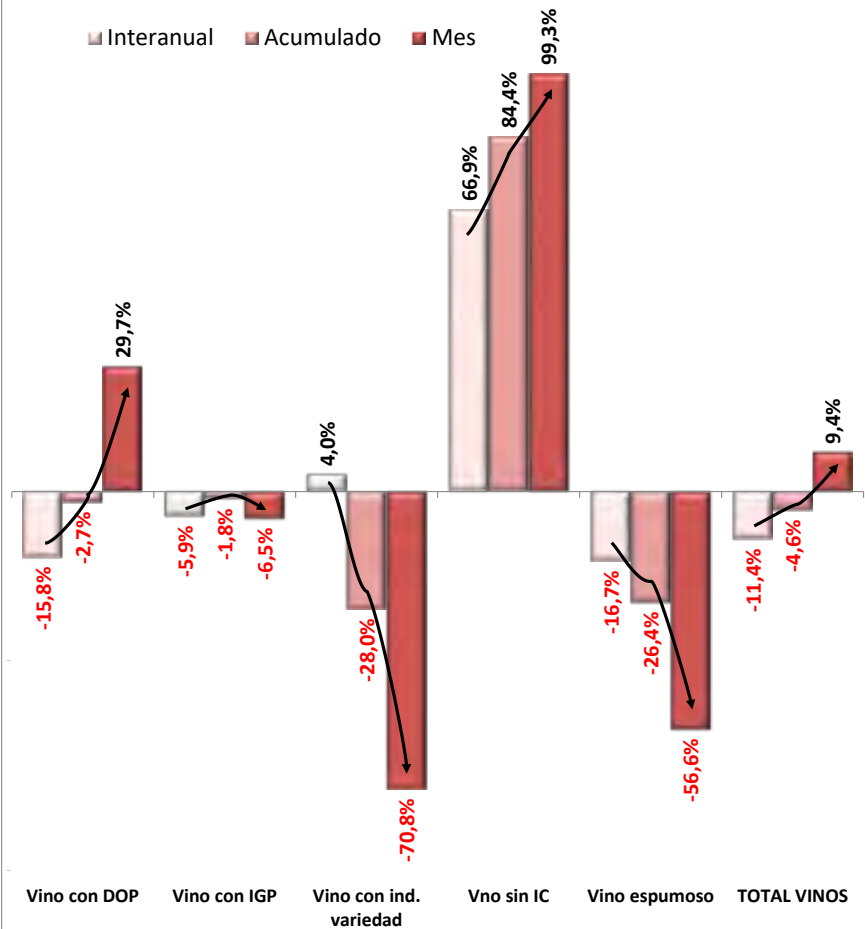
Exportaciones de vino desde el País Vasco en volumen

Año 2022

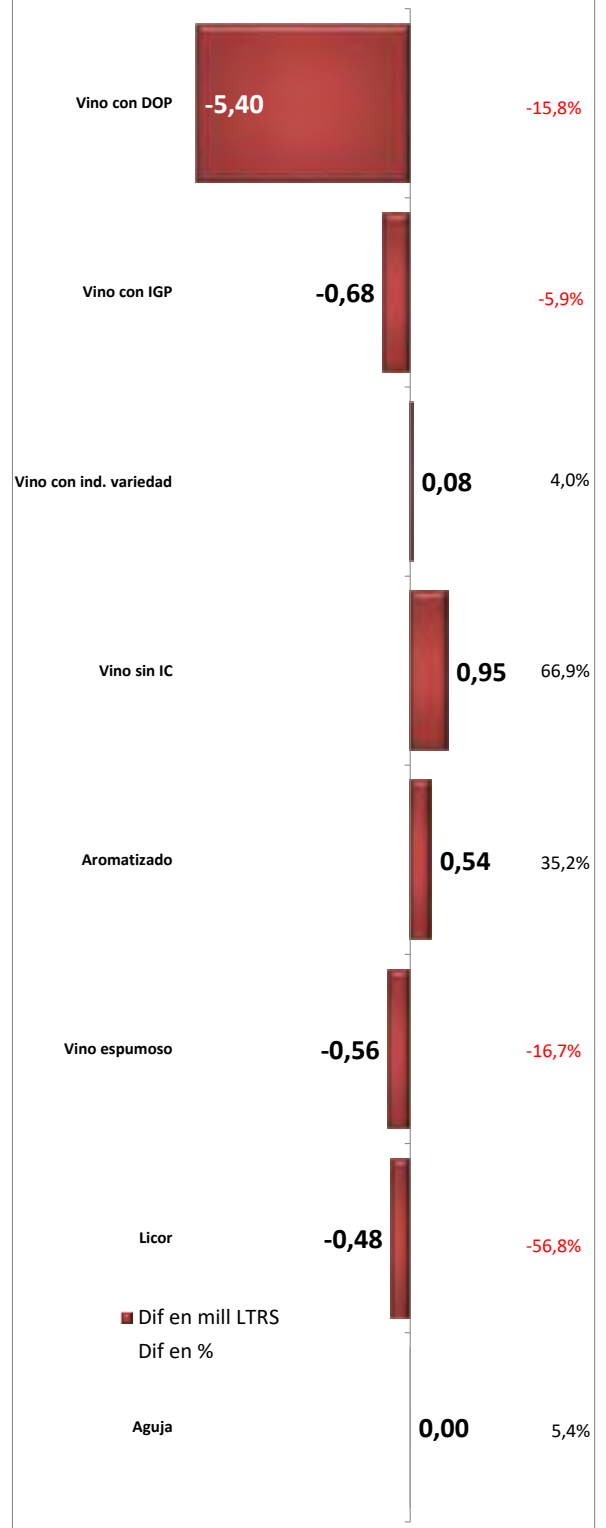


Evolución exportaciones de vino en volumen

■ Interanual ■ Acumulado ■ Mes



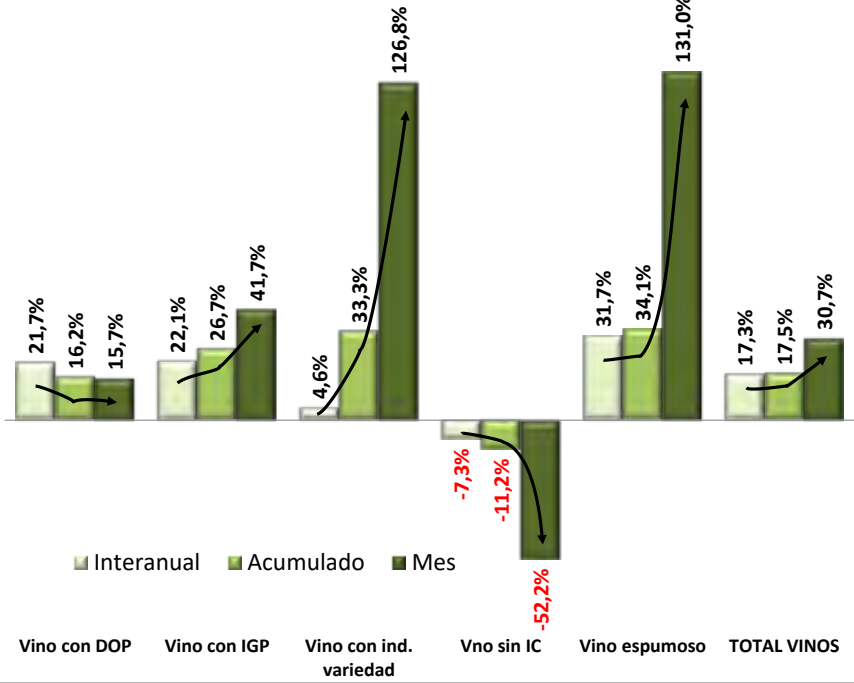
Variación en VOLUMEN (millones de litros y %) Año 2022-21



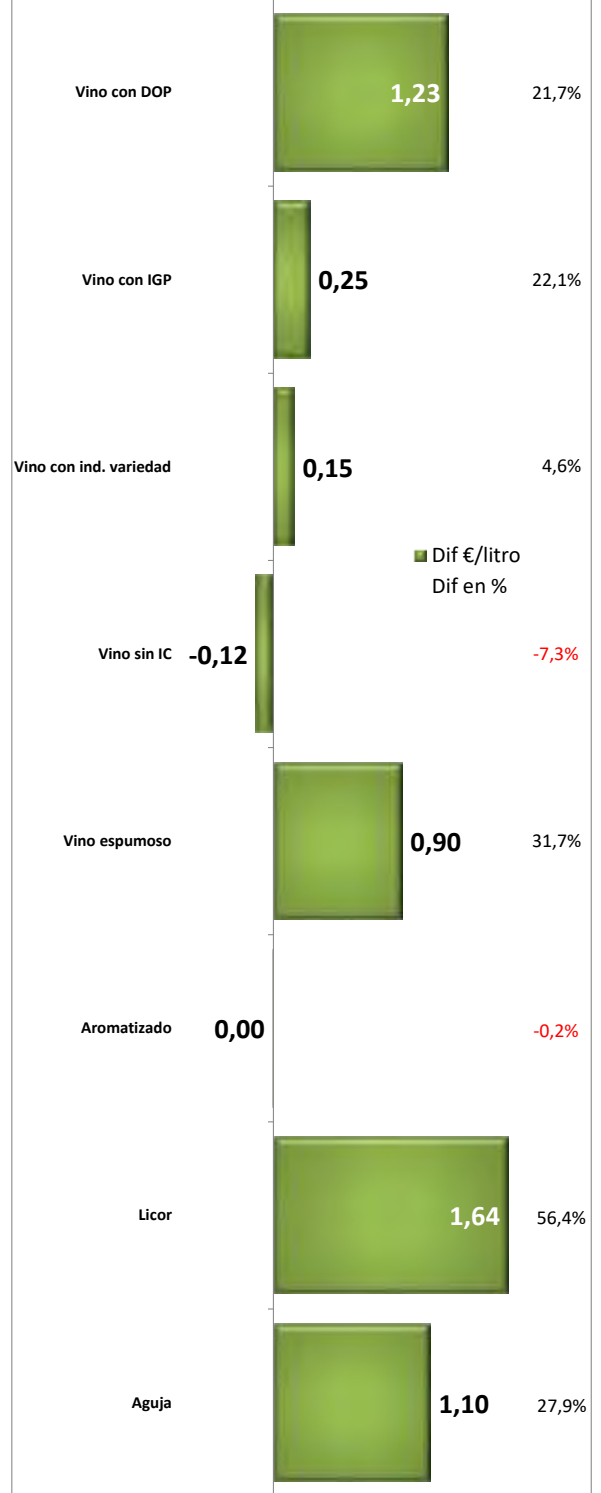
EXPORTACIONES VITIVINÍCOLAS DESDE EL PAÍS VASCO

Precio medio (€/l.)		Mes			Campaña			Interanual		
		dic-21	dic-22	Var.	ago-dic 21	ago-dic 22	Var.	dic-21	dic-22	Var.
Tipo de vino										
Vino de licor		1,98	5,17	160,8%	2,78	4,70	69,2%	2,91	4,55	56,4%
Vino espumoso		3,34	7,71	131,0%	3,11	4,17	34,1%	2,84	3,74	31,7%
Vino de aquia		4,04	10,59	161,9%	3,94	9,17	132,7%	3,93	5,03	27,9%
E N V A S A D O S	Vino con DOP envasado	5,80	6,72	15,8%	6,14	7,13	16,1%	5,65	6,87	21,6%
	Vino blanco	4,19	5,81	38,5%	4,40	5,65	28,5%	4,04	5,73	41,9%
	Vino tinto y rosado	6,04	6,84	13,3%	6,39	7,36	15,3%	5,92	7,07	19,5%
	Vino con IGP envasado	1,18	1,69	42,9%	1,22	1,62	33,0%	1,32	1,69	28,1%
	Vino blanco	0,98	1,29	31,5%	1,05	1,23	17,7%	1,22	1,40	14,9%
	Vino tinto y rosado	1,25	1,85	47,5%	1,28	1,76	37,8%	1,35	1,79	32,6%
	Vino con VARIEDAD envasado	2,36	5,08	115,0%	4,12	5,30	28,5%	4,00	4,07	1,6%
	Vino blanco	1,66	3,68	122,4%	2,12	2,95	39,1%	2,27	2,66	17,3%
	Vino tinto y rosado	2,72	6,34	133,0%	4,96	7,00	41,2%	4,72	4,74	0,4%
	Vino sin IC envasado	2,22	1,27	-42,8%	1,69	1,59	-5,6%	1,63	1,53	-6,2%
Vino blanco	1,62	1,29	-20,4%	1,61	1,84	13,8%	1,74	1,63	-6,5%	
Vino tinto y rosado	2,39	1,26	-47,2%	1,72	1,53	-11,0%	1,58	1,49	-6,1%	
TOTAL VINO TRANQUILO ENVASADO		4,63	5,57	20,4%	5,08	5,81	14,4%	4,77	5,54	16,2%
E N T R E 2 Y 1 0 I	Vino con DOP entre 2 y 10 l.	33,76	13,92	-58,8%	23,25	36,87	58,6%	8,61	37,73	338,2%
	Vino blanco	--	--	--	59,83	--	--	5,27	--	--
	Vino tinto y rosado	33,76	13,92	-58,8%	23,21	36,87	58,9%	9,46	37,73	298,9%
	Vino pples DOP granel sin dif. color	--	--	--	--	--	--	--	--	--
	Vino con IGP entre 2 y 10 l.	1,90	3,82	100,8%	7,39	15,77	113,4%	7,03	10,55	50,1%
	Vino blanco	2,07	--	--	2,05	22,35	987,9%	2,04	6,99	242,0%
	Vino tinto y rosado	1,88	3,82	102,6%	8,92	15,71	76,1%	8,32	10,76	29,4%
	Vino con VARIEDAD entre 2 y 10 l.	1,65	2,33	41,7%	1,77	2,16	--	2,13	1,67	--
	Vino blanco	--	--	--	--	89,95	--	--	1,24	--
	Vino tinto y rosado	1,65	2,33	41,7%	1,77	2,16	22,2%	2,13	1,68	-21,0%
Vino sin IC entre 2 y 10 l.	5,41	11,70	116,1%	3,40	2,06	-39,4%	2,82	1,92	-32,1%	
Vino blanco	--	--	--	1,58	2,19	39,0%	1,78	2,13	19,5%	
Vino tinto y rosado	5,41	11,70	116,1%	3,49	1,80	-48,3%	2,87	1,78	-38,0%	
TOTAL VINO TRANQUILO ENTRE 2 y 10 l.		2,37	3,91	65,0%	3,12	4,22	35,1%	3,55	2,90	-18,4%
G R A N E L E S > > 1 0 I	Vino con DOP a granel y > 10l.	5,79	--	--	9,10	8,32	-8,5%	6,75	7,30	8,2%
	Vino blanco	--	--	--	--	4,29	--	4,25	4,68	--
	Vino tinto y rosado	5,79	--	--	9,10	11,51	26,5%	6,93	9,03	30,3%
	Vino pples DOP granel sin dif. color	--	--	--	--	--	--	--	--	--
	Vino con IGP a granel y > 10l.	0,63	0,76	21,4%	0,63	0,74	16,7%	0,65	0,71	10,5%
	Vino blanco	0,67	0,76	14,4%	0,64	0,74	15,7%	0,64	0,73	12,8%
	Vino tinto y rosado	0,62	0,76	22,2%	0,63	0,74	16,8%	0,65	0,71	10,1%
	Vino con VARIEDAD a granel y > 10l.	2,23	--	--	2,03	2,33	14,7%	1,35	2,18	61,4%
	Vino blanco	--	--	--	4,38	--	--	1,24	2,64	113,5%
	Vino tinto y rosado	2,23	--	--	2,03	2,33	14,8%	1,37	2,09	52,6%
Vino sin IC a granel y > 10l.	0,85	--	--	1,43	1,31	-8,4%	1,07	1,38	29,1%	
Vino blanco	--	--	--	--	0,96	--	0,53	1,22	128,5%	
Vino tinto y rosado	0,85	--	--	1,43	1,49	3,9%	1,24	1,48	19,7%	
TOTAL VINO TRANQUILO A GRANEL Y > 10l.		1,06	0,76	-27,9%	0,77	0,85	10,0%	0,71	0,80	13,3%
Vino tranquilo		4,05	5,20	28,3%	4,65	5,35	14,9%	4,38	5,08	16,0%
Vino con DOP	5,81	6,72	15,7%	6,15	7,14	16,2%	5,65	6,88	21,7%	
Vino con IGP	0,98	1,39	41,7%	1,08	1,37	26,7%	1,15	1,41	22,1%	
Vino con ind. variedad	2,14	4,85	126,8%	3,13	4,18	33,3%	3,15	3,30	4,6%	
Vino sin IC	2,66	1,27	-52,2%	1,78	1,58	-11,2%	1,64	1,52	-7,3%	
TOTAL VINOS		4,01	5,25	30,7%	4,49	5,28	17,5%	4,26	5,00	17,3%
Vino aromatizado		0,85	0,94	10,8%	0,95	0,99	4,2%	0,98	0,98	-0,2%
Mosto		1,11	5,71	413,3%	1,12	1,83	63,9%	1,16	1,80	55,6%
Vinagre		0,56	201,88	36.080,7%	1,83	5,74	214,5%	2,22	3,07	38,1%
TOTAL PRODUCTOS VÍNICOS		3,91	5,02	28,4%	4,39	5,01	14,3%	4,15	4,79	15,4%

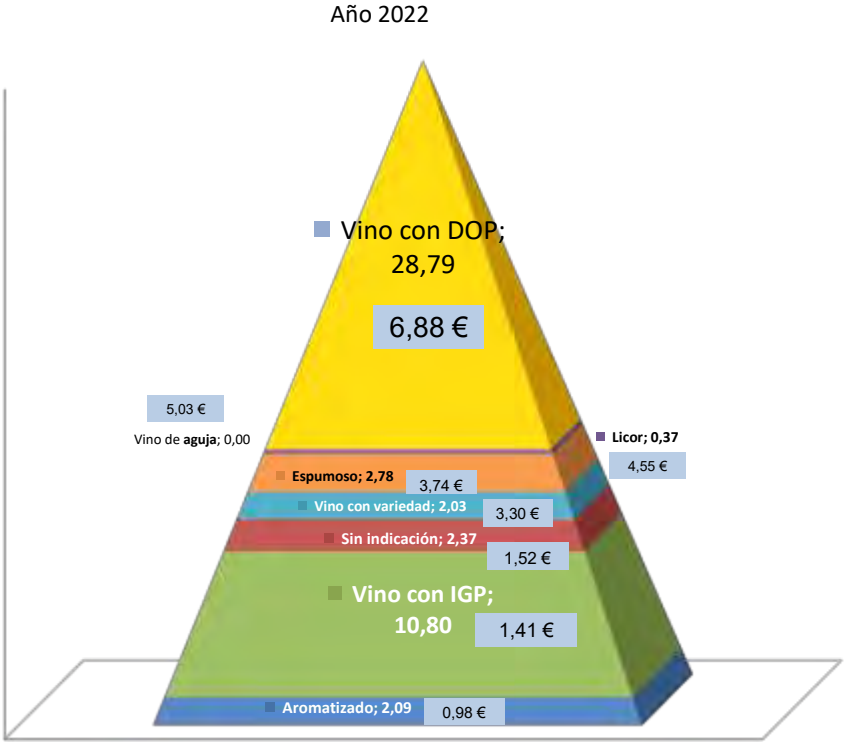
Evolución exportaciones de vino en precios medios



Variación en PRECIO MEDIO (€/litro y %) Año 2022-21



Pirámide de precios (volumen y precio medio) Año 2022



EVOLUCIÓN DE LAS EXPORTACIONES DESDE EL PAÍS VASCO

Fuente datos: AEAT; elaboración: Observatorio Español del Mercado del Vino (OeMV)

VALOR (euros)	2000	2005	2006	2007	2008	2009	2010	2011	2012	2013	2014	2015	2016	2017	2018	2019	2020	2021	2022	var % 22/21	CAGR 00/22	
Vino de licor	8.560	17.161	70.902	126.053	21.059	21.484	444.337	308.494	207.476	40.856	64.391	110.080	39.269	187.301	193.530	141.530	171.405	2.457.402	1.662.094	-32,4%	27,1%	
Vino espumoso	89.047	285.490	312.236	472.816	562.118	370.301	3.471.190	607.786	696.782	712.231	719.771	1.045.761	2.513.223	1.499.354	2.090.431	3.907.603	4.004.446	9.467.484	10.391.180	9,8%	24,2%	
Vino de aguja	1.226	55.612	90.704	106.080	148.548	139.745	76.324	37.800	38.193	56.261	22.896	21.275	9.997	89.867	49.895	35.375	63.351	73.603	99.213	34,8%	22,1%	
ENVASADOS																						
Vino con DOP envasado	76.148.944	89.983.937	101.402.628	119.038.014	105.203.486	96.144.130	99.153.951	118.247.187	130.665.379	149.047.763	163.970.751	170.480.138	174.671.965	177.489.071	165.531.448	168.237.255	179.925.103	192.927.084	197.685.121	2,5%	4,4%	
Vino blanco	2.685.020	8.518.855	17.796.697	25.785.356	28.426.998	24.750.493	7.336.167	10.495.200	12.098.405	11.888.502	15.793.098	14.569.654	14.691.795	15.420.436	15.385.907	18.324.786	18.038.971	20.006.343	25.158.690	25,8%	10,7%	
Vino tinto y rosado	73.463.924	81.465.082	83.605.931	93.252.657	76.776.488	71.393.637	91.817.784	107.751.987	118.566.974	137.159.260	148.177.653	155.910.484	159.980.170	162.068.635	150.145.541	149.912.469	161.886.132	172.920.740	172.526.431	-0,2%	4,0%	
Vino sin DOP envasado	9.308.439	9.943.602	11.458.630	10.878.034	9.860.562	12.247.345	19.341.350	20.055.997	17.811.703	18.125.808	18.376.071	20.555.753	22.084.148	21.392.430	24.026.588	22.375.872	18.303.834	16.450.108	20.823.019	26,6%	3,7%	
Vino blanco	1.040.392	919.812	1.204.966	1.398.538	1.448.025	1.799.027	7.085.188	5.018.527	2.669.091	2.738.600	2.881.549	3.658.088	3.945.758	4.093.584	4.092.604	3.879.262	3.082.579	3.568.585	4.740.970	32,9%	7,1%	
Vino tinto y rosado	8.268.047	9.023.790	10.253.664	9.479.496	8.412.537	10.448.318	12.256.163	15.037.470	15.142.612	15.387.009	15.494.521	16.897.665	18.138.390	17.298.847	19.933.984	18.496.610	15.221.255	12.881.522	16.082.049	24,8%	3,1%	
Vino con IGP envasado																						
Vino blanco							7.990.175	8.450.343	8.012.021	9.208.359	10.087.556	11.006.135	11.859.280	9.946.078	13.676.180	12.668.891	11.262.785	9.631.286	12.098.567	25,6%		
Vino tinto y rosado							1.084.439	1.023.594	1.163.757	1.595.792	1.640.553	2.117.349	2.185.648	1.914.931	2.097.986	2.170.190	2.044.469	2.136.970	2.580.953	20,8%		
Vino con VARIEDAD envasado							6.900.736	7.426.748	6.848.264	7.612.567	8.447.003	8.888.786	9.673.632	8.031.147	11.578.194	10.498.701	9.218.316	7.494.315	9.517.614	27,0%		
Vino sin IC envasado							4.484.107	5.923.875	5.827.258	5.509.609	4.194.033	3.997.025	5.316.626	6.161.816	5.596.416	5.452.214	4.824.356	4.811.291	5.463.710	13,6%		
Vino blanco							907.881	48.017	148.084	574.755	431.544	509.405	626.549	1.021.288	914.424	797.842	618.315	798.230	1.154.734	44,7%		
Vino tinto y rosado							3.576.226	5.875.858	5.679.174	4.934.854	3.762.489	3.487.620	4.690.077	5.140.528	4.681.992	4.654.372	4.206.041	4.013.061	4.308.977	7,4%		
Vino sin IC envasado							6.867.069	5.681.779	3.972.424	3.407.640	4.094.482	5.552.593	4.908.242	5.284.537	4.753.992	4.254.767	2.216.694	2.007.531	3.260.743	62,4%		
Vino blanco							5.087.867	3.946.916	1.357.250	568.053	809.453	1.031.333	1.133.561	1.157.365	1.080.194	911.230	419.795	633.384	1.005.284	58,7%		
Vino tinto y rosado							1.779.202	1.734.864	2.615.174	2.839.587	3.285.029	4.521.260	3.774.681	4.127.171	3.673.798	3.343.537	1.796.899	1.374.146	2.255.459	64,1%		
TOTAL ENVASADO	85.457.383	99.927.539	112.861.258	129.916.048	115.064.048	108.391.475	118.495.301	138.303.184	148.477.082	167.173.371	182.346.822	191.035.891	196.756.113	198.881.501	189.558.036	190.613.127	198.228.937	209.377.191	218.508.141	4,4%	4,4%	
GRANEL Y > 2L.																						
Vino con DOP a granel y > 2L.	54.059	19.467	105.997	59.609	109.839	68.392	34.396	114.642	83.660	64.819	105.999	164.997	163.174	205.157	105.243	182.667	153.128	249.857	342.488	37,1%	8,8%	
Vino blanco	100	211	0	1.959	6.936	1.552	3.674	0	139	0	3.772	5.456	162	2.547	6.593	3.645	5.198	30.758	3.428	-86,9%	17,4%	
Vino tinto y rosado	53.959	19.256	105.997	57.650	102.903	66.840	30.721	114.642	83.520	64.819	102.227	159.541	163.012	202.610	98.650	179.022	147.929	219.099	339.060	54,8%	8,7%	
Vino pppes DOP granel sin dif. color	--	--	--	--	--	--	--	--	--	--	--	--	--	0	0	0	0	0	0	--	--	
Vino sin DOP a granel y > 2L.	2.604.395	2.662.630	5.816.704	15.447.928	8.510.451	11.717.073	9.132.385	9.578.288	8.982.247	10.236.872	8.792.423	8.350.691	7.662.448	7.735.481	8.114.959	6.281.632	5.276.526	5.240.642	4.653.374	-11,2%	2,7%	
Vino blanco	73.311	128.612	401.963	159.038	306.624	349.947	442.282	468.818	482.007	551.533	713.493	731.867	824.000	901.773	1.177.669	440.010	1.177.669	399.933	566.205	41,6%	9,7%	
Vino tinto y rosado	2.531.084	2.534.018	5.414.742	15.288.889	8.203.827	11.367.126	8.690.103	9.109.471	8.500.240	9.685.339	8.078.930	7.618.825	6.838.449	6.833.708	6.894.274	5.103.963	4.836.516	4.840.709	4.087.168	-15,6%	2,2%	
Vino con IGP a granel y > 2L.																						
Vino blanco							8.720.766	8.809.633	8.385.240	8.727.495	7.965.096	7.787.098	7.214.329	7.190.262	7.678.193	5.708.533	4.634.829	3.595.419	3.098.548	3.984.548	-13,8%	
Vino tinto y rosado							361.624	415.085	454.312	535.805	684.729	656.307	704.126	754.074	1.069.683	838.492	292.912	332.303	80.867	9,7%		
Vino VARIEDAD a granel y > 2L.							8.359.142	8.394.548	7.930.928	8.191.690	7.280.368	7.130.791	6.510.204	6.436.188	6.608.510	4.870.041	4.341.918	3.263.116	2.734.002	3.984.548	-16,2%	
Vino sin IC a granel y > 2L.							202.872	259.191	151.845	822.219	38.540	288.115	108.716	29.294	4.974	114.920	246.182	1.328.389	1.219.698	80.867	-8,2%	
Vino blanco							0	3.276	909	0	7.245	228	7.700	17.761	295	24.664	66.285	47.468	80.867	70,4%		
Vino tinto y rosado							202.872	255.915	150.936	822.219	31.295	287.887	101.016	11.533	4.679	90.256	179.897	1.280.921	1.138.832	80.867	-11,1%	
Vino sin IC a granel y > 2L.							208.748	509.465	445.163	687.158	788.786	275.479	339.402	515.925	431.792	458.179	395.515	316.834	335.127	5,8%		
Vino blanco							80.658	50.457	26.786	15.728	21.519	75.332	112.173	129.939	160.814	20.162	120.793	120.793	499,1%	9,7%		
Vino tinto y rosado							128.090	459.007	418.376	671.430	767.267	200.147	227.229	385.987	281.085	143.665	314.701	296.672	214.334	214.334	-27,8%	
TOTAL GRANEL Y > 2L.	2.658.454	2.682.097	5.922.701	15.507.536	8.620.290	11.785.465	9.166.781	9.692.931	9.065.907	10.301.691	8.898.422	8.515.688	7.825.622	7.940.639	8.220.202	6.464.298	5.429.653	5.490.500	4.995.862	-9,0%	2,9%	
Total entre 2 y 10l.	--	--	--	--	--	--	--	--	--	--	--	--	--	1.807.310	1.281.837	1.530.423	1.580.619	2.298.811	1.822.769	-20,7%	--	
Total granel y > 10l.	--	--	--	--	--	--	--	--	--	--	--	--	--	6.133.328	6.938.365	4.933.875	3.849.034	3.191.689	3.173.093	-0,6%	--	
Vino tranquilo	88.115.837	102.609.635	118.783.959	145.423.584	123.684.338	120.176.940	127.662.082	147.996.115	157.542.989	177.475.062	191.245.243	199.551.579	204.581.735	206.822.140	197.778.238	197.077.425	203.658.590	214.867.691	223.504.002	4,0%	4,3%	
Vino con DOP	76.203.003	90.003.404	101.508.625	119.097.622	105.313.325	96.212.521	99.188.346	118.361.829	130.749.039	149.112.582	164.076.750	170.645.135	174.835.139	177.694.229	165.636.691	168.419.922	180.078.231	193.176.941	198.027.609	2,5%	4,4%	
Vinos sin DOP	11.912.834	12.606.232	17.275.335	26.325.961	18.371.012																	

EVOLUCIÓN DE LAS EXPORTACIONES DESDE EL PAÍS VASCO

Fuente datos: AEAT; elaboración: Observatorio Español del Mercado del Vino (OeMv)

PRECIO MEDIO (€/L.)	2000	2005	2006	2007	2008	2009	2010	2011	2012	2013	2014	2015	2016	2017	2018	2019	2020	2021	2022	var % 22/21	CAGR 00/22
Vino de licor	9,71	3,91	11,02	15,87	2,12	11,56	4,98	8,35	11,21	6,31	3,45	3,30	9,20	4,11	4,40	3,87	3,27	2,91	4,55	56,4%	-3,4%
Vino espumoso	3,22	3,18	3,78	4,01	4,08	3,76	7,25	3,50	3,80	3,46	3,81	3,47	3,89	4,17	4,26	5,20	4,86	2,84	3,74	31,7%	0,7%
Vino de aguja	4,54	4,45	5,07	5,26	5,39	5,03	6,74	5,32	4,89	4,42	5,23	3,83	5,75	20,35	15,09	5,08	4,37	3,93	5,03	27,9%	0,5%
ENVASADOS																					
Vino con DOP envasado	6,07	4,83	4,97	5,08	5,02	4,87	4,72	4,70	4,82	5,01	5,30	5,26	5,34	5,48	5,77	6,00	5,82	5,65	6,87	21,6%	0,6%
Vino blanco	3,54	3,94	5,17	5,79	5,19	4,65	3,28	3,32	3,42	3,48	4,53	3,66	3,68	3,87	4,04	4,02	3,98	4,04	5,73	41,9%	2,2%
Vino tinto y rosado	6,24	4,95	4,93	4,91	4,97	4,95	4,89	4,90	5,03	5,21	5,39	5,48	5,58	5,70	6,04	6,38	6,13	5,92	7,07	19,5%	0,6%
Vino sin DOP envasado	1,75	1,89	1,80	1,88	2,04	2,21	3,34	2,70	2,49	2,20	1,84	1,76	1,69	1,66	1,70	1,69	1,64	1,69	1,96	15,9%	0,5%
Vino blanco	1,49	1,55	1,72	1,89	2,12	2,08	4,30	2,74	2,11	1,88	1,57	1,68	1,40	1,30	1,37	1,44	1,29	1,44	1,64	13,4%	0,4%
Vino tinto y rosado	1,79	1,93	1,81	1,87	2,02	2,24	2,96	2,68	2,57	2,26	1,90	1,77	1,77	1,77	1,80	1,75	1,74	1,77	2,08	17,2%	0,7%
Vino con IGP envasado	2,74	2,31	2,36	2,00	1,95	2,03	2,03	1,63	1,44	1,51	1,50	1,32	1,44	1,51	1,50	1,32	1,32	1,69	28,1%		
Vino blanco	2,51	1,83	2,07	1,94	1,82	2,12	2,12	1,41	1,18	1,22	1,29	1,08	1,22	1,29	1,08	1,22	1,08	1,44	1,40	14,9%	
Vino tinto y rosado	2,78	2,40	2,41	2,01	1,98	2,02	1,68	1,52	1,58	1,55	1,39	1,35	1,79							32,6%	
Vino con VARIEDAD envasado	6,07	5,54	5,57	4,24	3,58	4,02	3,98	4,10	5,04	4,67	4,59	4,00	4,07	1,6%						1,6%	
Vino blanco	4,31	5,16	4,99	1,91	1,85	2,04	2,82	2,12	1,41	1,18	1,22	1,29	1,08	1,22	1,29	1,08	1,22	1,08	1,64	17,3%	
Vino tinto y rosado	6,77	5,54	5,59	4,94	4,01	4,68	4,21	4,81	5,69	5,01	5,11	4,72	4,74	0,4%						0,4%	
Vino sin IC envasado	3,21	2,09	1,47	1,46	1,13	1,05	1,11	1,18	1,21	1,18	1,21	1,18	1,21	1,18	1,21	1,18	1,21	1,18	1,53	-6,2%	
Vino blanco	5,08	3,12	2,02	1,71	1,16	1,10	1,08	1,07	1,10	1,18	1,25	1,18	1,38	1,58	1,49	-6,1%					
Vino tinto y rosado	1,57	1,20	1,29	1,41	1,12	1,03	1,12	1,21	1,25	1,18	1,25	1,18	1,38	1,58	1,49						
TOTAL ENVASADO	4,78	4,18	4,22	4,45	4,46	4,29	4,42	4,25	4,33	4,40	4,46	4,33	4,30	4,39	4,43	4,61	4,71	4,77	5,54	16,2%	0,7%
GRANEL Y > 2L																					
Vino con DOP A granel y > 2 l.	5,38	9,42	0,52	1,06	0,93	3,44	7,33	0,77	3,12	3,73	7,90	7,55	5,71	5,15	7,13	5,54	4,59	8,58	32,43	277,8%	8,5%
Vino blanco	4,18	3,91	--	1,81	2,17	2,87	1,67	--	6,96	--	1,73	2,11	9,00	1,35	5,44	1,84	14,56	5,27	4,68	-11,1%	0,5%
Vino tinto y rosado	5,38	9,57	0,52	1,05	0,89	3,46	12,34	0,77	3,73	9,11	8,28	5,71	5,34	7,28	5,78	4,48	9,42	34,50	8,8%	266,3%	8,8%
Vino pples DOP granel sin dif. color	--	--	--	--	--	--	--	--	--	--	--	--	--	--	--	--	--	--	--	--	--
Vino sin DOP a granel y > 2 l.	0,67	0,53	0,64	0,85	0,76	1,30	0,99	0,87	0,83	0,91	0,81	0,77	0,74	0,80	0,96	0,88	0,95	1,02	1,02	-0,5%	1,9%
Vino blanco	0,87	0,76	0,53	0,66	0,54	0,70	0,66	0,68	0,78	0,86	0,84	0,67	0,68	0,62	0,88	0,72	0,94	0,76	0,94	22,7%	0,3%
Vino tinto y rosado	0,67	0,52	0,65	0,85	0,77	1,33	1,02	0,88	0,83	0,91	0,80	0,78	0,76	0,84	0,97	0,92	0,96	1,05	1,03	-2,1%	2,0%
Vino con IGP a granel y > 2 l.	1,01	0,88	0,82	0,92	0,83	0,79	0,75	0,80	0,95	0,91	0,94	0,86	0,85	0,85	0,91	0,94	0,86	0,85	0,85	-1,2%	
Vino blanco	0,65	0,75	0,78	0,87	0,85	0,66	0,65	0,61	0,60	0,89	0,88	0,88	0,83	0,83	0,91	0,95	0,87	0,86	0,86	4,2%	
Vino tinto y rosado	1,04	0,88	0,82	0,92	0,83	0,81	0,76	0,83	0,97	0,91	0,95	0,86	0,85	0,85	0,91	0,94	0,86	0,85	0,85	-1,5%	
Vino VARIEDAD a granel y > 2 l.	0,64	0,80	0,62	0,80	0,78	0,56	0,71	3,27	4,37	1,69	1,35	1,78	1,78	0,2%						0,2%	
Vino blanco	--	6,50	7,21	--	0,50	2,11	1,53	2,83	2,59	2,04	2,22	79,9%									79,9%
Vino tinto y rosado	0,64	0,79	0,62	0,80	0,89	0,56	0,69	4,27	4,57	1,61	1,15	1,81	1,76	-2,8%							
Vino sin IC a granel y > 2 l.	0,77	0,76	1,10	1,01	0,60	0,57	0,71	0,78	1,00	0,58	0,92	1,72	1,45	-15,3%							
Vino blanco	0,76	0,38	0,78	0,80	0,82	0,76	1,21	0,68	0,77	0,46	0,91	0,65	1,35	106,8%							
Vino tinto y rosado	0,78	0,86	1,13	1,02	0,59	0,52	0,59	0,83	1,20	1,29	0,92	1,93	1,52	-21,2%							
TOTAL GRANEL Y > 2L.	0,69	0,53	0,63	0,85	0,76	1,30	1,00	0,86	0,83	0,92	0,81	0,79	0,76	0,82	0,97	0,90	0,98	1,07	1,09	2,3%	2,1%
<i>Total entre 2 y 10l.</i>	--	--	--	--	--	--	--	--	--	--	--	--	--	9,75	5,80	4,58	6,12	3,55	2,90	-18,4%	
<i>Total granel y > 10l.</i>	--	--	--	--	--	--	--	--	--	--	--	--	--	0,65	0,84	0,72	0,73	0,71	0,80	13,3%	
Vino tranquilo	4,05	3,54	3,29	3,07	3,34	3,50	3,55	3,38	3,49	3,60	3,69	3,63	3,65	3,76	3,86	4,06	4,27	4,38	5,08	16,0%	1,0%
Vino con DOP	6,07	4,83	4,93	5,07	5,00	4,87	4,72	4,68	4,82	5,01	5,30	5,26	5,34	5,48	5,77	6,00	5,82	5,65	6,88	21,7%	0,6%
Vinos sin DOP	1,30	1,22	1,11	1,10	1,15	1,64	1,90	1,60	1,49	1,46	1,30	1,28	1,27	1,29	1,42	1,40	1,41	1,46	1,68	14,8%	1,2%
** Vino con IGP							1,45	1,26	1,27	1,23	1,23	1,12	1,08	1,25	1,24	1,18	1,15	1,41	1,41	22,1%	
** Vino con variedad							4,44	4,44	4,63	2,72	3,47	2,85	3,64	4,09	5,04	4,51	4,11	3,15	3,30	4,6%	
** Vino sin IGP ni variedad							2,94	1,83	1,42	1,36	0,99	1,01	1,07	1,13	1,19	1,07	1,30	1,64	1,52	-7,3%	
TOTAL VINOS	4,05	3,54	3,29	3,07	3,34	3,50	3,60	3,39	3,49	3,60	3,69	3,63	3,65	3,77	3,86	4,08	4,28	4,26	5,00	17,3%	1,0%
Vino aromatizado	1,02	1,02	0,82	0,92	0,83	0,68	0,67	0,65	0,71	0,82	0,84	0,90	0,93	0,78	0,85	0,81	0,84	0,98	0,98	-0,2%	-0,2%
Mosto	0,56	0,86	0,93	1,13	0,94	0,44	0,73	0,47	0,47	1,45	0,48	0,50	0,82	1,07	0,09	0,42	3,37	1,16	1,80	55,6%	5,4%
Vinagre	0,62	0,54	0,58	0,79	1,17	1,01	1,18	0,77	0,77	0,84	0,51	1,35	2,11	1,03	0,51	0,91	1,25	2,22	3,07	38,1%	7,5%
TOTAL EXPORTACIONES	3,98	3,47	3,23	3,05	3,32	3,46	3,47	3,26	3,34	3,43	3,35	3,48	3,53	3,60	3,70	3,86	4,18	4,15	4,79	15,4%	0,8%

EXPORTACIONES PAÍS VASCO - COLOR



Acumulado en el año

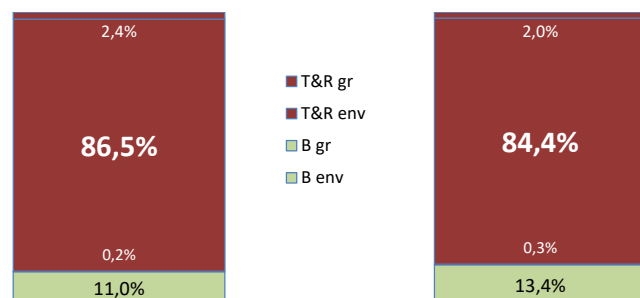
Valor (€)

Volumen

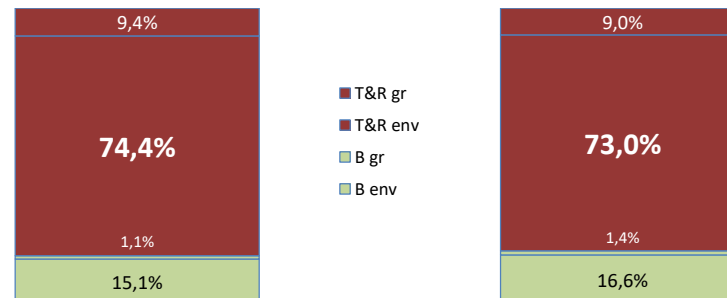
Precio medio

Tipo de vino			Año 2021	Año 2022	Var.	Año 2021	Año 2022	Var.	Año 2021	Año 2022	Var.
BLANCO	ENVASADO	Blanco envasado	23.574.929	29.899.660	26,8%	7.426.368	7.286.342	-1,9%	3,17	4,10	29,3%
		Blanco DOP envasado	20.006.343	25.158.690	25,8%	4.953.301	4.388.296	-11,4%	4,04	5,73	41,9%
		Blanco IGP envasado	2.136.970	2.580.953	20,8%	1.757.162	1.846.261	5,1%	1,22	1,40	14,9%
		Blanco varietal envasado	798.230	1.154.734	44,7%	351.831	434.058	23,4%	2,27	2,66	17,3%
		Blanco sin IC envasado	633.384	1.005.284	58,7%	364.074	617.727	69,7%	1,74	1,63	-6,5%
		Blanco entre 2 y 10 l	94.805	60.743	-35,9%	37.571	26.547	-29,3%	2,52	2,29	-9,3%
	ENTRE 2 Y 10 l	Blanco DOP entre 2 y 10 l.	30.643	0	-100,0%	5.814	0	-100,0%	5,27	--	--
		Blanco IGP entre 2 y 10 l.	58.893	19.890	-66,2%	28.800	2.844	-90,1%	2,04	6,99	242,0%
		Blanco varietal entre 2 y 10 l.	0	13.392	--	0	10.803	--	--	1,24	--
		Blanco sin IC entre 2 y 10 l.	5.269	27.461	421,2%	2.957	12.900	336,3%	1,78	2,13	19,5%
		Blanco granel y > 10l.	335.886	508.891	51,5%	491.420	577.918	17,6%	0,68	0,88	28,8%
	GRANEL y > 10 l	Blanco DOP granel	115	3.428	2.886,4%	27	732	2.611,1%	4,25	4,68	10,2%
		Blanco IGP granel	273.410	344.656	26,1%	425.020	474.841	11,7%	0,64	0,73	12,8%
		Blanco varietal granel	47.468	67.475	42,1%	38.373	25.545	-33,4%	1,24	2,64	113,5%
Blanco sin IC granel		14.894	93.332	526,7%	28.000	76.800	174,3%	0,53	1,22	128,5%	
Total Blanco		24.005.620	30.469.294	26,9%	7.955.359	7.890.807	-0,8%	3,02	3,86	28,0%	
TINTO Y ROSADO	ENVASADO	T&R envasado	185.802.263	188.608.481	1,5%	36.465.883	32.128.498	-11,9%	5,10	5,87	15,2%
		Tinto y rosado DOP envasado	172.920.740	172.526.431	-0,2%	29.204.281	24.392.329	-16,5%	5,92	7,07	19,5%
		Tinto y rosado IGP envasados	7.494.315	9.517.614	27,0%	5.542.258	5.308.941	-4,2%	1,35	1,79	32,6%
		Tinto y rosado varietal envasados	4.013.061	4.308.977	7,4%	850.754	909.674	6,9%	4,72	4,74	0,4%
		Tinto y rosado sin IC envasado	1.374.146	2.255.459	64,1%	868.590	1.517.554	74,7%	1,58	1,49	-6,1%
		Tinto y rosado entre 2 y 10 l	2.204.006	1.762.026	-20,1%	609.573	602.025	-1,2%	3,62	2,93	-19,1%
	ENTRE 2 Y 10 l	Tinto y rosado DOP entre 2 y 10 l.	216.575	329.077	51,9%	22.901	8.723	-61,9%	9,46	37,73	298,9%
		Tinto y rosado IGP entre 2 y 10 l.	926.810	512.500	-44,7%	111.414	47.618	-57,3%	8,32	10,76	29,4%
		Tinto y rosado varietal entre 2 y 10 l.	873.367	885.690	1,4%	410.046	526.146	28,3%	2,13	1,68	-21,0%
		Tinto y rosado sin IC entre 2 y 10 l.	187.254	34.760	-81,4%	65.212	19.538	-70,0%	2,87	1,78	-38,0%
		T&R granel y > 10l.	2.855.802	2.664.202	-6,7%	4.005.719	3.368.111	-15,9%	0,71	0,79	11,0%
	GRANEL y > 10 l	Tinto y rosado DOP granel	2.524	9.983	295,5%	364	1.105	203,6%	6,93	9,03	30,3%
		Tinto y rosado IGP granel	2.336.306	2.221.502	-4,9%	3.619.048	3.124.340	-13,7%	0,65	0,71	10,1%
		Tinto y rosado varietal granel	407.554	253.142	-37,9%	297.750	121.204	-59,3%	1,37	2,09	52,6%
Tinto y rosado sin IC granel		109.417	179.574	64,1%	88.557	121.462	37,2%	1,24	1,48	19,7%	
Total tintos y rosados		190.362.071	193.034.708	1,1%	41.081.175	36.098.634	-12,1%	4,65	5,35	15,1%	
TOTAL VINOS TRANQUILOS			214.867.691	223.504.002	4,0%	49.036.534	43.989.441	-10,3%	4,38	5,08	16,0%

Composición por colores VALOR



Composición por colores VOLUMEN

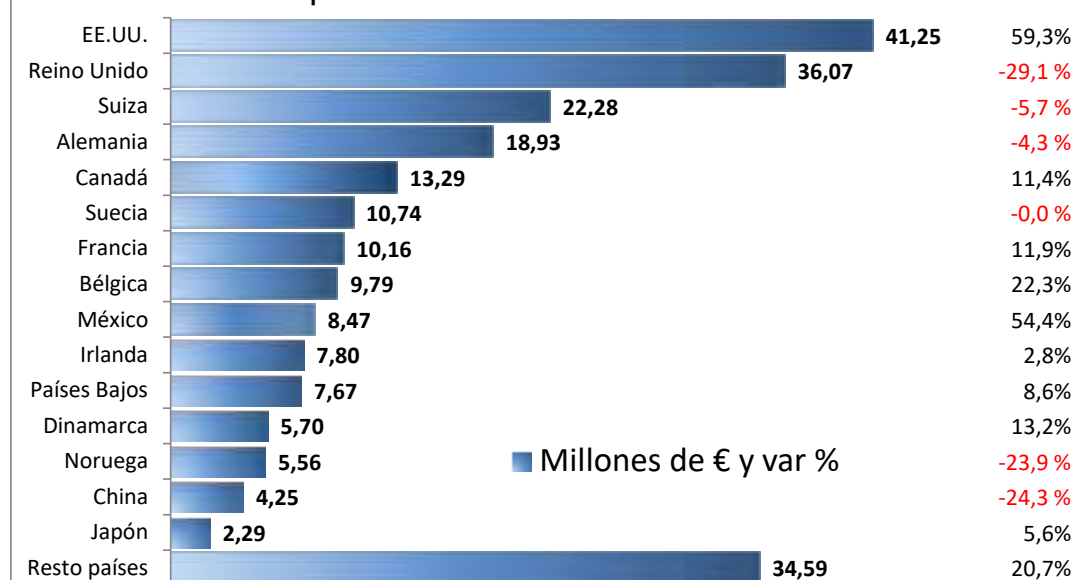


Evolución de las exportaciones desde el País Vasco Acumulado por países de destino

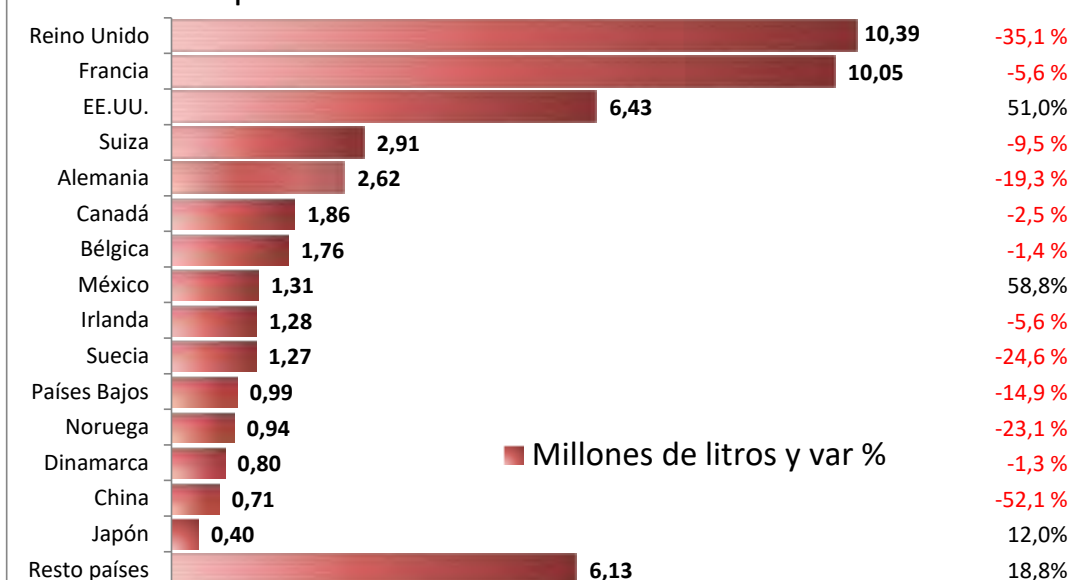
Total productos vitivinícolas

VALOR							VOLUMEN							€/litro					
		Año 2021	Año 2022	var %	% sobre total 2022		Año 2021	Año 2022	var %	% sobre total 2022		Año 2021	Año 2022	var %					
1	US	EE.UU.	25.899.074	41.252.280	59,3 %	17,3%	1	US	Reino Unido	15.994.519	10.385.351	-35,1 %	20,8%	1	US	EE.UU.	6,08	6,41	5,5 %
2	GB	Reino Unido	50.862.033	36.073.378	-29,1 %	15,1%	2	FR	Francia	10.645.774	10.047.644	-5,6 %	20,1%	2	GB	Reino Unido	3,18	3,47	9,2 %
3	CH	Suiza	23.641.838	22.282.639	-5,7 %	9,3%	3	US	EE.UU.	4.260.037	6.432.511	51,0 %	12,9%	3	CH	Suiza	7,35	7,66	4,2 %
4	DE	Alemania	19.777.000	18.926.085	-4,3 %	7,9%	4	CH	Suiza	3.217.230	2.910.271	-9,5 %	5,8%	4	DE	Alemania	6,09	7,23	18,6 %
5	CA	Canadá	11.933.399	13.292.938	11,4 %	5,6%	5	DE	Alemania	3.245.474	2.618.429	-19,3 %	5,3%	5	CA	Canadá	6,25	7,15	14,3 %
6	SE	Suecia	10.740.790	10.740.688	-0,0 %	4,5%	6	CA	Canadá	1.908.091	1.860.024	-2,5 %	3,7%	6	SE	Suecia	6,37	8,45	32,6 %
7	FR	Francia	9.077.714	10.161.550	11,9 %	4,3%	7	BE	Bélgica	1.789.029	1.764.352	-1,4 %	3,5%	7	FR	Francia	0,85	1,01	18,6 %
8	BE	Bélgica	8.008.904	9.794.405	22,3 %	4,1%	8	MX	México	824.628	1.309.659	58,8 %	2,6%	8	BE	Bélgica	4,48	5,55	24,0 %
9	MX	México	5.485.194	8.470.393	54,4 %	3,5%	9	IE	Irlanda	1.357.046	1.280.488	-5,6 %	2,6%	9	MX	México	6,65	6,47	-2,8 %
10	IE	Irlanda	7.591.334	7.800.736	2,8 %	3,3%	10	SE	Suecia	1.686.247	1.271.737	-24,6 %	2,6%	10	IE	Irlanda	5,59	6,09	8,9 %
11	NL	Países Bajos	7.061.817	7.671.624	8,6 %	3,2%	11	NL	Países Bajos	1.162.527	988.983	-14,9 %	2,0%	11	NL	Países Bajos	6,07	7,76	27,7 %
12	DK	Dinamarca	5.034.149	5.697.014	13,2 %	2,4%	12	NO	Noruega	1.227.389	943.813	-23,1 %	1,9%	12	DK	Dinamarca	6,17	7,08	14,7 %
13	NO	Noruega	7.302.251	5.559.016	-23,9 %	2,3%	13	DK	Dinamarca	815.568	804.796	-1,3 %	1,6%	13	NO	Noruega	5,95	5,89	-1,0 %
14	CN	China	5.615.799	4.250.478	-24,3 %	1,8%	14	CN	China	1.491.519	714.953	-52,1 %	1,4%	14	CN	China	3,77	5,95	57,9 %
15	JP	Japón	2.171.901	2.293.296	5,6 %	1,0%	15	JP	Japón	359.501	402.652	12,0 %	0,8%	15	JP	Japón	6,04	5,70	-5,7 %
		Resto países	28.658.858	34.586.238	20,7 %	14,5%			Resto países	5.161.113	6.131.125	18,8 %	12,3%			Resto países	5,55	5,64	1,6 %
		Total países	228.862.054	238.852.758	4,4 %	100,0%			Total países	55.145.692	49.866.788	-9,6 %	100,0%			Total países	4,15	4,79	15,4 %

Exportaciones del País Vasco en VALOR



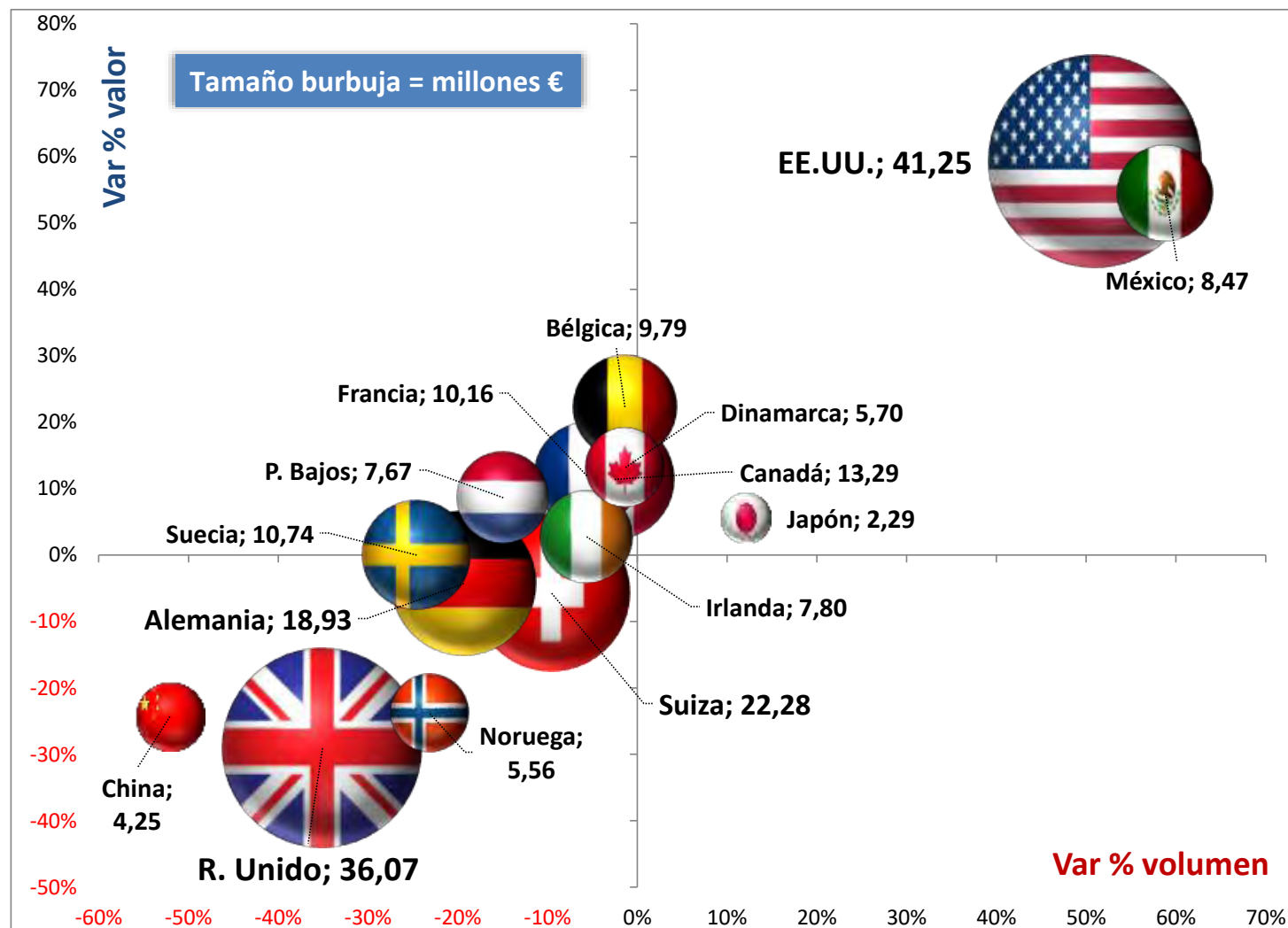
Exportaciones del País Vasco en VOLUMEN



Evolución de las exportaciones vitivinícolas del País Vasco

Acumulado por países de destino

PAÍS	VAR. VOLUMEN	VAR. VALOR	MILL. €
1 EE.UU.	51,0%	59,3%	41,25
2 Reino Unido	-35,1%	-29,1%	36,07
3 Suiza	-9,5%	-5,7%	22,28
4 Alemania	-19,3%	-4,3%	18,93
5 Canadá	-2,5%	11,4%	13,29
6 Suecia	-24,6%	-0,0%	10,74
7 Francia	-5,6%	11,9%	10,16
8 Bélgica	-1,4%	22,3%	9,79
9 México	58,8%	54,4%	8,47
10 Irlanda	-5,6%	2,8%	7,80
11 Países Bajos	-14,9%	8,6%	7,67
12 Dinamarca	-1,3%	13,2%	5,70
13 Noruega	-23,1%	-23,9%	5,56
14 China	-52,1%	-24,3%	4,25
15 Japón	12,0%	5,6%	2,29
Resto países	18,8%	20,7%	34,59





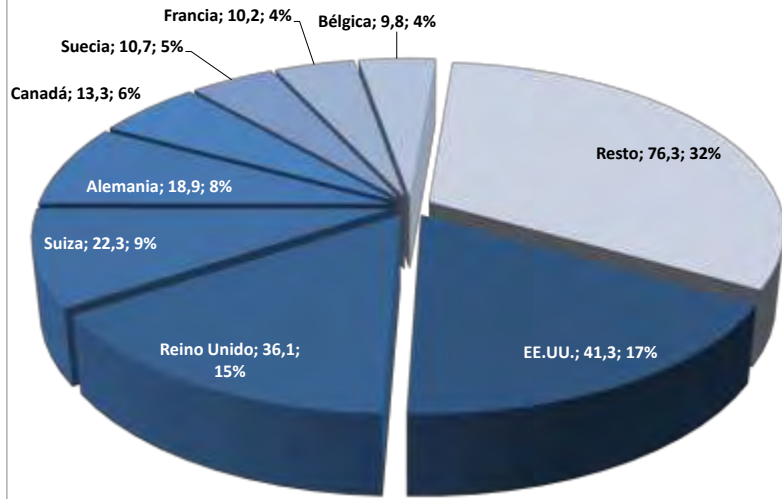
Observatorio Español del Mercado del Vino

Exportaciones vitivinícolas desde el País Vasco por países (incluye vino, aromatizado, mosto y vinagre)

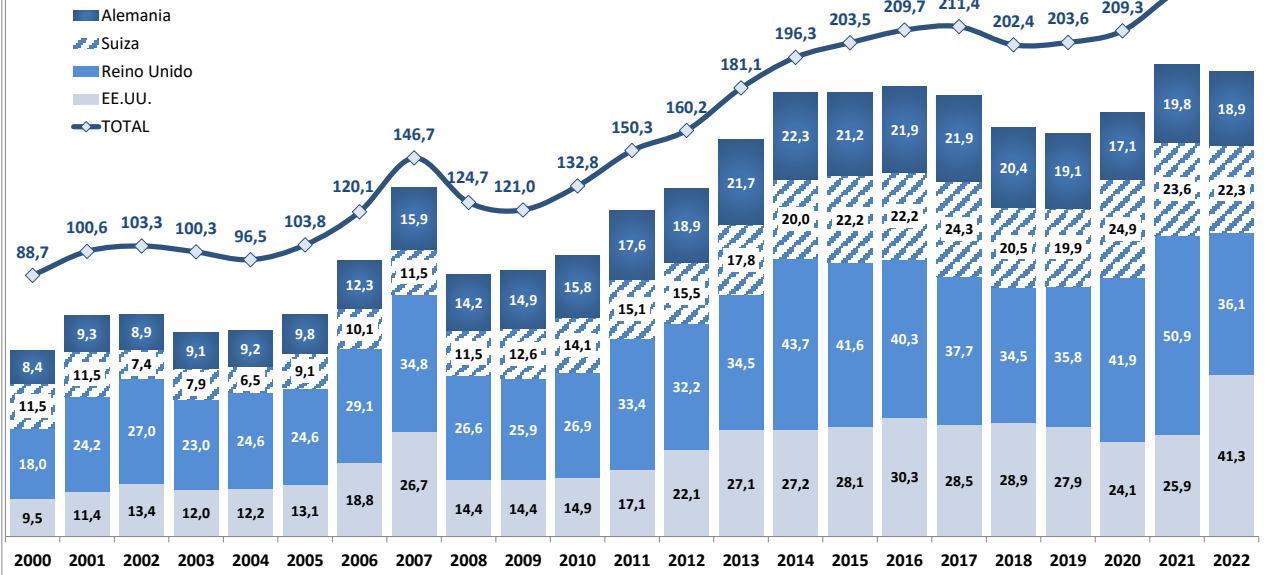
Euros		2000	2001	2002	2003	2004	2005	2006	2007	2008	2009	2010	2011	2012	2013	2014	2015	2016	2017	2018	2019	2020	2021	2022	var %	CAGR
																										22/21
US	EE.UU.	9.526.504	11.363.414	13.429.674	11.987.390	12.178.790	13.108.629	18.778.162	26.741.068	14.395.194	14.436.087	14.863.422	17.064.896	22.078.289	27.136.191	27.212.592	28.114.256	30.343.918	28.497.735	28.888.134	27.910.692	24.093.912	25.899.074	41.252.280	59,3%	6,9%
GB	Reino Unido	18.044.148	24.206.611	26.953.621	23.005.738	24.630.056	24.580.873	29.096.832	34.813.256	26.589.649	25.880.101	26.887.906	33.383.650	32.236.272	34.470.468	43.678.062	41.603.321	40.297.115	37.741.642	34.506.211	35.770.030	41.918.057	50.862.033	36.073.378	-29,1%	3,2%
CH	Suiza	11.461.588	11.548.586	7.387.318	7.896.340	6.534.644	9.053.868	10.094.135	11.548.306	11.475.052	12.579.016	14.082.391	15.075.673	15.501.664	17.770.636	20.020.415	22.161.210	22.178.062	24.320.399	20.500.713	19.934.582	24.903.717	23.641.838	22.282.639	-5,7%	3,1%
DE	Alemania	8.379.058	9.256.788	8.863.951	9.063.718	9.201.925	9.837.940	12.263.095	15.872.876	14.206.219	14.874.517	15.791.736	17.642.154	18.874.831	21.673.356	22.284.786	21.165.029	21.883.243	21.907.169	20.402.092	19.054.160	17.106.685	19.777.000	18.926.085	-4,3%	3,8%
CA	Canadá	2.018.304	1.775.718	2.377.993	2.468.267	1.935.822	2.341.917	3.241.078	3.682.935	3.033.546	2.489.545	2.864.616	3.843.681	4.238.672	4.930.670	5.186.094	6.401.753	7.182.854	7.698.229	7.970.281	8.358.054	10.313.544	11.933.399	13.292.938	11,4%	8,9%
SE	Suecia	8.028.676	10.338.692	11.677.261	9.419.434	7.977.252	7.765.071	7.909.155	10.814.261	11.968.998	14.030.343	11.358.216	11.407.976	11.098.860	10.230.851	8.680.685	9.422.318	9.600.663	10.434.223	8.923.288	10.134.806	10.848.560	10.740.790	10.740.688	-0,0%	1,3%
FR	Francia	3.447.188	3.698.442	3.898.684	4.974.307	4.829.467	5.131.905	6.046.386	6.264.372	6.960.563	7.331.504	10.467.358	8.279.329	8.828.016	12.877.007	14.213.183	14.676.722	16.030.755	15.252.853	17.275.506	13.208.944	10.912.455	9.077.714	10.161.550	11,9%	5,0%
BE	Bélgica	1.045.635	1.044.365	1.626.976	1.814.270	2.392.774	2.810.784	3.570.609	4.419.152	4.292.428	4.610.768	3.998.641	5.064.414	5.997.289	6.475.902	6.910.978	8.422.078	8.043.083	7.549.355	8.021.748	7.227.817	7.811.926	8.008.904	9.794.405	22,3%	10,7%
MX	México	2.725.381	2.408.973	2.640.333	2.672.956	3.441.867	2.065.311	2.993.977	2.310.495	4.260.126	2.072.704	2.923.758	3.729.847	3.174.747	3.586.484	4.378.939	4.605.956	5.809.517	5.433.388	5.611.335	5.449.396	3.959.242	5.485.194	8.470.393	54,4%	5,3%
IE	Irlanda	2.438.555	2.799.607	3.565.248	2.434.956	3.017.649	3.594.109	4.189.723	4.778.545	4.750.554	3.211.890	3.917.874	5.295.657	4.570.697	3.136.789	3.022.390	3.018.015	3.224.591	3.767.474	4.326.254	4.725.248	7.057.271	7.591.334	7.800.736	2,8%	5,4%
NL	Países Bajos	2.029.164	2.130.702	2.218.018	3.612.283	3.174.623	3.281.701	3.175.796	3.674.545	3.365.704	3.342.655	3.381.473	3.780.792	4.158.294	4.567.789	4.976.179	5.039.929	5.642.667	5.652.547	5.542.037	5.660.109	6.943.801	7.061.817	7.671.624	8,6%	6,2%
DK	Dinamarca	5.885.249	5.419.003	5.255.589	5.103.590	4.724.555	5.634.426	3.357.527	2.486.547	2.107.749	1.583.365	2.190.188	2.423.284	2.935.613	3.396.664	3.381.364	3.443.869	2.706.753	2.552.879	2.053.495	2.682.076	4.247.728	5.034.149	5.697.014	13,2%	-0,1%
NO	Noruega	3.609.354	3.557.142	2.656.909	1.972.705	1.932.232	2.637.309	1.573.351	2.433.898	1.627.765	1.631.266	2.699.853	3.478.257	3.436.267	3.877.855	3.190.420	3.153.991	3.491.991	2.970.386	3.046.487	3.868.852	6.146.000	7.302.251	5.559.016	-23,9%	2,0%
CN	China	5.807	22.809	8.794	8.517	34.014	471.979	188.056	525.399	623.179	613.670	1.177.489	2.449.121	3.209.075	4.885.558	4.168.821	6.972.742	8.138.727	9.376.832	8.840.678	8.302.107	4.211.198	5.615.799	4.250.478	42,1%	35,0%
JP	Japón	1.175.163	1.443.153	1.377.323	1.636.142	1.222.979	1.251.417	1.678.398	1.770.205	2.325.072	1.340.383	1.930.075	2.055.319	1.924.676	1.823.004	2.383.341	2.519.245	2.646.475	3.131.675	2.531.799	4.877.428	2.932.439	2.171.901	2.293.296	5,6%	3,1%
	Resto países	8.914.708	9.596.992	9.316.753	12.259.394	9.254.786	10.219.537	11.949.119	14.532.830	12.725.394	11.009.983	14.283.356	15.330.088	17.947.747	20.292.161	22.569.930	22.567.761	22.446.978	25.114.947	23.956.998	26.455.288	25.887.859	28.658.858	34.586.238	20,7%	6,4%
	Total países	88.734.481	100.610.995	103.254.444	100.330.008	96.483.435	103.786.777	120.105.398	146.668.689	124.707.194	121.037.797	132.818.351	150.304.137	160.211.009	181.131.386	196.258.178	203.477.295	209.667.392	211.401.731	202.397.057	203.619.140	209.294.395	228.862.054	238.852.758	4,4%	4,6%

Litros		2000	2001	2002	2003	2004	2005	2006	2007	2008	2009	2010	2011	2012	2013	2014	2015	2016	2017	2018	2019	2020	2021	2022	var %	CAGR
																										22/21
GB	Reino Unido	4.694.765	7.774.097	7.704.525	6.314.253	6.213.647	6.206.195	7.737.212	8.141.462	6.704.980	6.540.410	7.148.939	9.849.259	8.632.758	8.719.969	10.501.263	10.418.933	10.108.481	9.582.953	8.191.086	8.088.174	10.036.483	15.994.573	10.385.351	-35,1%	3,7%
FR	Francia	3.817.454	3.936.870	3.841.075	4.209.192	4.452.579	4.564.593	6.615.059	7.318.663	7.531.685	9.064.778	10.196.565	10.335.716	11.104.265	13.209.482	15.340.464	16.026.857	17.042.745	17.167.009	18.272.234	15.837.077	12.550.210	10.645.784	10.047.644	-5,6%	4,5%
US	EE.UU.	1.448.200	1.714.737	2.153.562	2.314.394	2.534.386	2.683.717	5.585.670	12.267.947	3.840.914	3.386.796	3.556.665	3.927.544	4.774.535	6.199.128	5.592.945	5.311.761	5.499.928	4.812.869	5.067.861	4.667.371	4.638.063	4.260.409	6.432.511	51,0%	7,0%
CH	Suiza	2.140.110	2.323.969	1.735.611	1.548.814	1.399.174	1.919.991	2.028.053	2.229.714	2.137.512	2.228.993	2.301.994	2.572.486	2.394.965	2.839.721	3.013.009	4.024.446	3.455.222	3.603.903	2.941.153	2.850.404	3.501.153	3.217.257	2.910.271	-9,5%	1,4%
DE	Alemania	1.735.738	3.382.890	2.170.109	2.119.053	2.319.763	2.521.519	3.067.880	3.556.610	3.208.211	3.442.970	3.238.891	3.768.902	4.059.908	4.397.148	4.133.398	3.972.337	4.126.396	3.765.957	3.548.617	3.783.716	2.815.102	3.245.494	2.618.429	-19,3%	1,9%
CA	Canadá	645.421	590.383	807.888	1.021.466	722.527	869.594	1.414.617	1.291.180	880.612	689.841	647.227	1.148.695	1.110.964	925.890	1.009.573	1.133.471	1.224.124	1.221.294	1.361.551	1.336.914	1.714.292	1.908.101	1.860.024	-2,5%	4,9%
BE	Bélgica	198.991	234.459	319.324	392.572	722.114	692.969	817.872	1.166.617	989.763	1.178.723	932.792	1.214.196	1.148.158	1.163.866	1.167.164	1.391.696	3.482.937	3.573.950	1.921.375	1.737.485	2.118.849	1.789.041	1.764.352	-1,4%	10,4%
MX	México	389.400	361.645	409.036	372.039	422.608	304.087	338.601	362.643	618.550	329.255	533.638	681.370	477.359	523.366	668.642	753.948	907.006	848.312	902.441	886.967	581.675	824.634	1.309.659	58,8%	5,7%
IE	Irlanda	477.347	609.444	775.201	502.102	647.586	741.892	845.190	915.177	894.080	714.677	861.978	1.132.623	1.000.224	781.915	768.923	739.812	709.171	712.015	793.843	813.792	1.015.370	1.357.050	1.280.488	-5,6%	4,6%
SE	Suecia	1.774.324	2.563.970	3.104.931	3.130.028	2.136.766	2.112.922	2.130.433	3.820.384	4.488.331	2.169.360	1.890.754	3.392.099	3.158.214	2.544.036	2.021.869	1.760.572	1.837.209	1.554.097	1.255.382	1.419.911	1.466.067	1.686.249	1.271.737	-24,6%	-1,5%
NL	Países Bajos	573.942	646.445	645.332	999.585	951.208	976.524	946.527	1.078.779	1.003.816	851.328	885.822	977.096	1.106.496	1.100.571	1.149.013	1.039.312	1.261.262	1.162.638	1.077.375	1.147.752	1.088.030	1.162.541	988.983	-14,9%	2,5%
NO	Noruega	739.705	688.598	517.497	376.165	373.129	578.577	278.963	437.024	285.746	291.715	549.009	692.278	710.342	846.183	676.494	631.893	762.259	594.155	600.778	745.361	1.045.180	1.222.401	943.813	-23,1%	1,1%
DK	Dinamarca	1.538.915	1.620.539	1.364.847	1.275.752	1.132.471	1.405.090	691.482	565.687	532.191	397.401	469.830	579.198	650.220	742.374	698.542	585.651	449.586	342.848	342.554	411.813	585.857	1.415.573	804.796	-1,3%	-2,9%
CN	China	594	10.080	2.160	1.957	4.437	1.253.601	73.115	102.408	163.098	230.421	364.340	630.945	924.443	1.898.468	1.396.064	2.464.362	2.838.232	3.326.132	2.527.481	2.214.931	907.160	1.491.530	714.953	-52,1%	38,0%
JP	Japón	199.871	247.638	239.493	300.203	229.360	225																			

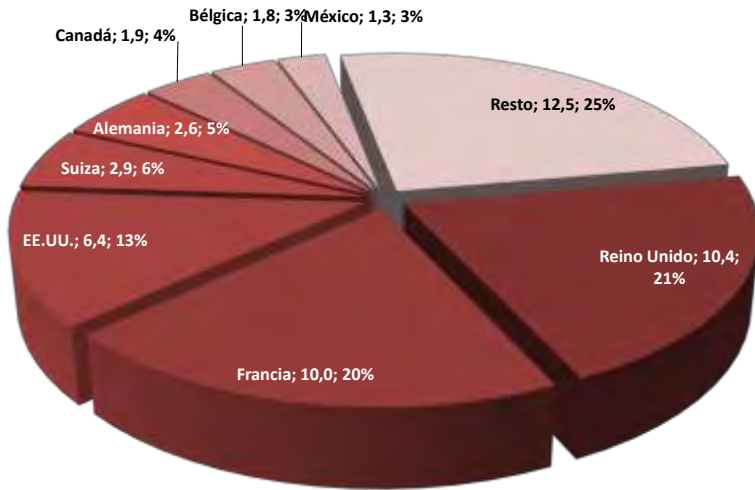
Exportaciones vitivinícolas del País Vasco
Cuota % valor año 2022



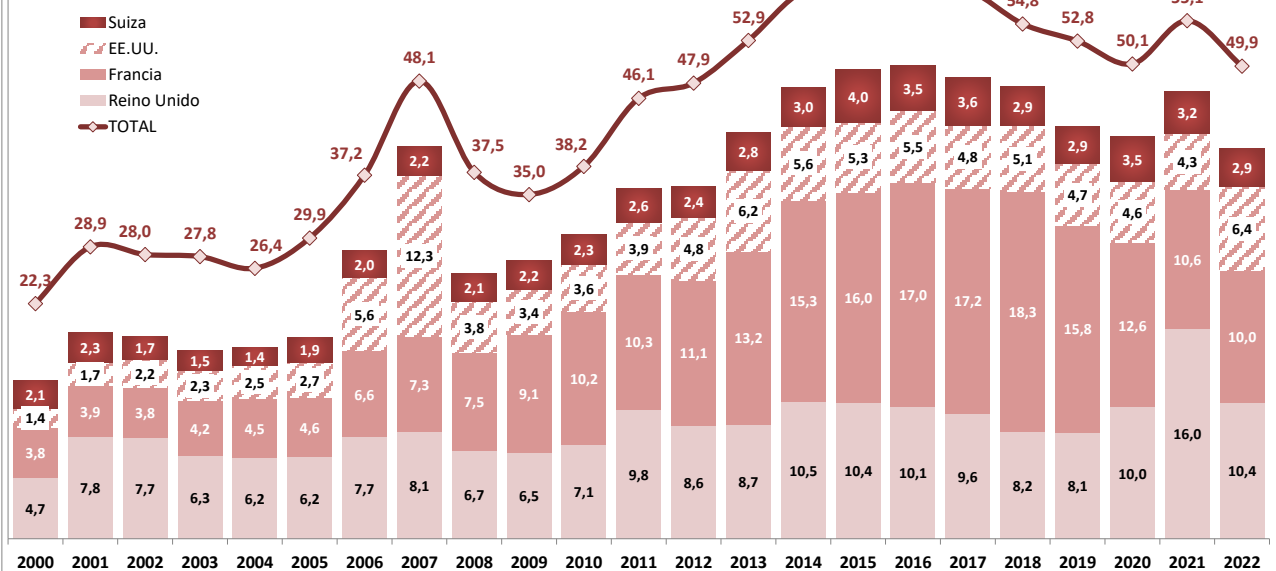
Exportaciones vitivinícolas del País Vasco en VALOR
Millones de euros



Exportaciones vitivinícolas del País Vasco
Cuota % volumen año 2022



Exportaciones vitivinícolas del País Vasco en VOLUMEN
Millones de litros



Exportaciones vitivinícolas desde el País Vasco a todos sus mercados - Acumulado 2022

Incluye todos los productos: vino, mosto, vinagre y aromatizado

Valor €				Volumen litros				Precio medio €/l.			
MERCADO	Año 2021	Año 2022	var %	MERCADO	Año 2021	Año 2022	var %	MERCADO	Año 2021	Año 2022	var %
1 Estados Unidos	25.899.074	41.252.280	59,3%	1 Reino Unido	15.994.519	10.385.351	-35,1%	1 Estados Unidos	6,08	6,41	5,5%
2 Reino Unido	50.862.033	36.073.378	-29,1%	2 Francia	10.645.774	10.047.644	-5,6%	2 Reino Unido	3,18	3,47	9,2%
3 Suiza	23.641.838	22.282.639	-5,7%	3 Estados Unidos	4.260.037	6.432.511	51,0%	3 Suiza	7,35	7,66	4,2%
4 Alemania	19.777.000	18.926.085	-4,3%	4 Suiza	3.217.230	2.910.271	-9,5%	4 Alemania	6,09	7,23	18,6%
5 Canadá	11.933.399	13.292.938	11,4%	5 Alemania	3.245.474	2.618.429	-19,3%	5 Canadá	6,25	7,15	14,3%
6 Suecia	10.740.790	10.740.688	-0,0%	6 Canadá	1.908.091	1.860.024	-2,5%	6 Suecia	6,37	8,45	32,6%
7 Francia	9.077.714	10.161.550	11,9%	7 Bélgica	1.789.029	1.764.352	-1,4%	7 Francia	0,85	1,01	18,6%
8 Bélgica	8.008.904	9.794.405	22,3%	8 México	824.628	1.309.659	58,8%	8 Bélgica	4,48	5,55	24,0%
9 México	5.485.194	8.470.393	54,4%	9 Irlanda	1.357.046	1.280.488	-5,6%	9 México	6,65	6,47	-2,8%
10 Irlanda	7.591.334	7.800.736	2,8%	10 Suecia	1.686.247	1.271.737	-24,6%	10 Irlanda	5,59	6,09	8,9%
11 Países Bajos	7.061.817	7.671.624	8,6%	11 Países Bajos	1.162.527	988.983	-14,9%	11 Países Bajos	6,07	7,76	27,7%
12 Dinamarca	5.034.149	5.697.014	13,2%	12 Noruega	1.227.389	943.813	-23,1%	12 Dinamarca	6,17	7,08	14,7%
13 Noruega	7.302.251	5.559.016	-23,9%	13 Dinamarca	815.568	804.796	-1,3%	13 Noruega	5,95	5,89	-1,0%
14 China	5.615.799	4.250.478	-24,3%	14 China	1.491.519	714.953	-52,1%	14 China	3,77	5,95	57,9%
15 Austria	2.342.576	2.420.851	3,3%	15 Filipinas	71.532	575.750	704,9%	15 Austria	6,90	8,86	28,5%
16 Japón	2.171.901	2.293.296	5,6%	16 Corea del Sur	355.516	555.661	56,3%	16 Japón	6,04	5,70	-5,7%
17 Polonia	1.943.070	2.182.650	12,3%	17 Brasil	322.047	503.937	56,5%	17 Polonia	6,83	10,96	60,3%
18 Brasil	1.823.855	2.120.895	16,3%	18 Japón	359.501	402.652	12,0%	18 Brasil	5,66	4,21	-25,7%
19 Corea del Sur	1.714.926	1.983.184	15,6%	19 Colombia	333.453	383.254	14,9%	19 Corea del Sur	4,82	3,57	-26,0%
20 Colombia	1.369.439	1.911.472	39,6%	20 Australia	238.869	299.058	25,2%	20 Colombia	4,11	4,99	21,4%
21 Rep. Dominicana	1.321.113	1.842.558	39,5%	21 Austria	339.532	273.111	-19,6%	21 Rep. Dominicana	6,81	7,22	6,0%
22 Finlandia	908.097	1.529.885	68,5%	22 Rep. Dominicana	193.969	255.133	31,5%	22 Finlandia	5,49	12,03	119,0%
23 Australia	1.131.395	1.491.470	31,8%	23 Perú	235.690	214.942	-8,8%	23 Australia	4,74	4,99	5,3%
24 Hong Kong	1.735.331	1.330.193	-23,3%	24 Costa de Marfil	112.789	207.031	83,6%	24 Hong Kong	14,11	8,76	-37,9%
25 Perú	1.262.532	1.282.659	1,6%	25 Polonia	284.300	199.219	-29,9%	25 Perú	5,36	5,97	11,4%
26 EAU	391.217	1.093.741	179,6%	26 Venezuela	33.967	196.824	479,5%	26 EAU	9,19	11,96	30,1%
27 Singapur	789.334	1.069.175	35,5%	27 Letonia	111.209	161.868	45,6%	27 Singapur	10,87	10,94	0,7%
28 República Checa	338.891	997.805	194,4%	28 Andorra	120.133	160.814	33,9%	28 República Checa	7,24	11,86	63,9%
29 Filipinas	215.520	966.820	348,6%	29 Hong Kong	122.965	151.897	23,5%	29 Filipinas	3,01	1,68	-44,3%
30 Andorra	667.767	835.706	25,1%	30 Taiwán	104.585	142.658	36,4%	30 Andorra	5,56	5,20	-6,5%
31 Taiwán	900.347	809.354	-10,1%	31 Rusia	210.985	133.850	-36,6%	31 Taiwán	8,61	5,67	-34,1%
32 Luxemburgo	834.897	671.599	-19,6%	32 Finlandia	165.276	127.122	-23,1%	32 Luxemburgo	8,96	10,87	21,4%
33 Letonia	423.198	638.275	50,8%	33 Singapur	72.646	97.718	34,5%	33 Letonia	3,81	3,94	3,6%
34 Rusia	803.922	569.772	-29,1%	34 EAU	42.553	91.427	114,9%	34 Rusia	3,81	4,26	11,7%
35 Panamá	605.835	565.317	-6,7%	35 Costa Rica	139.909	89.001	-36,4%	35 Panamá	5,22	8,39	60,8%
36 Malasia	226.220	521.602	130,6%	36 República Checa	46.830	84.135	79,7%	36 Malasia	8,14	11,80	45,0%
37 Estonia	208.953	424.124	103,0%	37 Aruba	90	79.804	88.571,1%	37 Estonia	5,77	13,58	135,3%
38 Costa Rica	579.721	396.567	-31,6%	38 Panamá	116.158	67.410	-42,0%	38 Costa Rica	4,14	4,46	7,5%
39 Tailandia	72.942	388.062	432,0%	39 Luxemburgo	93.224	61.796	-33,7%	39 Tailandia	6,05	6,86	13,4%
40 Venezuela	116.406	379.070	225,6%	40 Islandia	82.828	60.423	-27,1%	40 Venezuela	3,43	1,93	-43,8%
41 Costa de Marfil	163.953	370.322	125,9%	41 Tailandia	12.056	56.568	369,2%	41 Costa de Marfil	1,45	1,79	23,1%
42 Islandia	550.484	324.137	-41,1%	42 Cisjordania	53.554	56.287	5,1%	42 Islandia	6,65	5,36	-19,3%
43 Lituania	419.311	274.569	-34,5%	43 Israel	155.849	52.115	-66,6%	43 Lituania	3,22	8,84	174,3%
44 Cisjordania	261.807	274.483	4,8%	44 Cuba	66.757	49.251	-26,2%	44 Cisjordania	4,89	4,88	-0,2%
45 Paraguay	84.469	272.071	222,1%	45 Ucrania	87.629	44.496	-49,2%	45 Paraguay	9,39	10,08	7,4%
46 Israel	655.484	271.323	-58,6%	46 Malasia	27.797	44.214	59,1%	46 Israel	4,21	5,21	23,8%
47 Portugal	106.751	244.911	129,4%	47 Arabia Saudí	0	42.560	--	47 Portugal	21,30	14,90	-30,1%
48 Uruguay	181.579	233.149	28,4%	48 Nueva Zelanda	47.459	38.354	-19,2%	48 Uruguay	14,99	14,79	-1,3%
49 Guatemala	282.586	225.363	-20,2%	49 Sudáfrica	3.532	38.239	982,6%	49 Guatemala	6,43	6,53	1,6%
50 Nueva Zelanda	255.879	189.422	-26,0%	50 Guatemala	43.969	34.527	-21,5%	50 Nueva Zelanda	5,39	4,94	-8,4%
51 Indonesia	80.588	186.824	131,8%	51 Estonia	36.206	31.235	-13,7%	51 Indonesia	6,30	14,58	131,6%

Exportaciones vitivinícolas desde el País Vasco a todos sus mercados - Acumulado 2022

Incluye todos los productos: vino, mosto, vinagre y aromatizado

Valor €				Volumen litros				Precio medio €/l.			
MERCADO	Año 2021	Año 2022	var %	MERCADO	Año 2021	Año 2022	var %	MERCADO	Año 2021	Año 2022	var %
52 Ucrania	420.522	184.417	-56,1%	52 Lituania	130.139	31.068	-76,1%	52 Ucrania	4,80	4,14	-13,6%
53 Sudáfrica	45.188	159.938	253,9%	53 Ecuador	31.787	28.397	-10,7%	53 Sudáfrica	12,79	4,18	-67,3%
54 Ecuador	125.971	153.164	21,6%	54 Paraguay	9.000	27.000	200,0%	54 Ecuador	3,96	5,39	36,1%
55 Cuba	177.515	152.915	-13,9%	55 Vietnam	58.430	25.069	-57,1%	55 Cuba	2,66	3,10	16,8%
56 Aruba	606	151.379	24.880,0%	56 Marruecos	73.556	21.884	-70,2%	56 Aruba	6,73	1,90	-71,8%
57 Marruecos	157.852	145.121	-8,1%	57 Gibraltar	27.429	19.082	-30,4%	57 Marruecos	2,15	6,63	209,0%
58 Gibraltar	169.406	142.392	-15,9%	58 India	24.507	17.063	-30,4%	58 Gibraltar	6,18	7,46	20,8%
59 Países y territorios ND	32.426	139.404	329,9%	59 Portugal	5.011	16.440	228,1%	59 Países y territorios ND	16,22	16,51	1,8%
60 Bulgaria	69.840	135.572	94,1%	60 Baréin	4.048	16.181	299,7%	60 Bulgaria	5,49	17,20	213,5%
61 Italia	57.916	123.106	112,6%	61 Uruguay	12.114	15.767	30,2%	61 Italia	10,02	9,87	-1,5%
62 Rumanía	76.354	112.394	47,2%	62 Kazajistán	1.891	15.330	710,7%	62 Rumanía	11,79	20,78	76,3%
63 Eslovaquia	115.272	106.508	-7,6%	63 Honduras	18.280	14.092	-22,9%	63 Eslovaquia	11,05	15,99	44,7%
64 Vietnam	102.514	105.093	2,5%	64 Indonesia	12.796	12.810	0,1%	64 Vietnam	1,75	4,19	138,9%
65 Grecia	43.423	101.970	134,8%	65 Turquía	4.806	12.765	165,6%	65 Grecia	8,49	11,85	39,7%
66 Malta	57.663	98.696	71,2%	66 Nigeria	6.988	12.609	80,4%	66 Malta	12,25	11,12	-9,2%
67 Hungría	87.178	93.231	6,9%	67 Italia	5.779	12.473	115,8%	67 Hungría	7,84	8,64	10,2%
68 Ghana	10.060	88.262	777,4%	68 Mongolia	0	12.226	--	68 Ghana	3,92	8,46	115,7%
69 Honduras	71.313	81.193	13,9%	69 Eslovenia	1.269	10.805	751,5%	69 Honduras	3,90	5,76	47,7%
70 Turquía	21.563	78.574	264,4%	70 Hungría	11.122	10.791	-3,0%	70 Turquía	4,49	6,16	37,2%
71 Arabia Saudí	0	77.087	--	71 Ghana	2.565	10.431	306,7%	71 Arabia Saudí	--	1,81	--
72 Chipre	55.226	71.026	28,6%	72 Malta	4.708	8.876	88,5%	72 Chipre	7,98	9,59	20,1%
73 Bermuda	31.423	69.149	120,1%	73 Grecia	5.117	8.603	68,1%	73 Bermuda	9,71	11,18	15,1%
74 Mongolia	0	64.012	--	74 Países y territorios ND	1.999	8.443	322,4%	74 Mongolia	--	5,24	--
75 Liechtenstein	40.614	55.855	37,5%	75 Bulgaria	12.731	7.883	-38,1%	75 Liechtenstein	18,89	10,41	-44,9%
76 India	59.932	55.195	-7,9%	76 El Salvador	12.248	7.699	-37,1%	76 India	2,45	3,23	32,3%
77 Serbia	71.379	48.052	-32,7%	77 Chipre	6.918	7.410	7,1%	77 Serbia	7,82	6,57	-16,0%
78 Kazajistán	9.644	46.633	383,5%	78 Serbia	9.127	7.316	-19,8%	78 Kazajistán	5,10	3,04	-40,4%
79 El Salvador	66.266	42.002	-36,6%	79 Eslovaquia	10.430	6.659	-36,2%	79 El Salvador	5,41	5,46	0,8%
80 Croacia	47.546	34.280	-27,9%	80 Islas Maldivas	5.764	6.460	12,1%	80 Croacia	20,46	18,58	-9,2%
81 Eslovenia	8.158	30.112	269,1%	81 Bermuda	3.236	6.186	91,2%	81 Eslovenia	6,43	2,79	-56,6%
82 Nicaragua	81.161	29.346	-63,8%	82 Rumanía	6.478	5.410	-16,5%	82 Nicaragua	6,55	6,17	-5,8%
83 Montenegro	12.013	28.924	140,8%	83 Liechtenstein	2.150	5.367	149,6%	83 Montenegro	6,90	8,18	18,5%
84 Baréin	15.130	28.388	87,6%	84 Nicaragua	12.390	4.755	-61,6%	84 Baréin	3,74	1,75	-53,1%
85 Qatar	3.609	25.500	606,6%	85 Avit. y comb.	2.837	4.644	63,7%	85 Qatar	5,35	12,19	128,0%
86 Jordania	16.908	23.222	37,3%	86 Sri Lanka	5.574	3.712	-33,4%	86 Jordania	13,67	12,50	-8,6%
87 Islas Maldivas	19.699	22.498	14,2%	87 Montenegro	1.741	3.536	103,1%	87 Islas Maldivas	3,42	3,48	1,9%
88 Avit. y comb.	11.117	20.516	84,5%	88 Guinea Ec.	1.282	3.314	158,5%	88 Avit. y comb.	--	4,42	--
89 Camboya	0	18.334	--	89 Barbados	2.159	2.182	1,1%	89 Camboya	--	10,06	--
90 Guinea Ec.	5.378	18.188	238,2%	90 Qatar	675	2.092	209,9%	90 Guinea Ec.	4,19	5,49	30,8%
91 Guam	0	17.405	--	91 Guam	0	2.092	--	91 Guam	--	8,32	--
92 Barbados	15.816	16.473	4,2%	92 Jordania	1.237	1.858	50,2%	92 Barbados	7,33	7,55	3,1%
93 Bahamas	24.578	16.455	-33,1%	93 Croacia	2.324	1.845	-20,6%	93 Bahamas	9,55	14,51	52,0%
94 Nigeria	9.358	15.247	62,9%	94 Camboya	0	1.822	--	94 Nigeria	1,34	1,21	-9,7%
95 Sri Lanka	11.936	12.428	4,1%	95 Argentina	229	1.205	426,2%	95 Sri Lanka	2,14	3,35	56,3%
96 Argentina	2.641	11.425	332,6%	96 Bahamas	2.574	1.134	-55,9%	96 Argentina	11,53	9,48	-17,8%
97 Islas Caimán	17.109	7.857	-54,1%	97 Laos	0	901	--	97 Islas Caimán	11,35	9,55	-15,9%
98 Trinidad y Tobago	5.332	5.934	11,3%	98 San Cristobal y Nieves	751	900	19,8%	98 Trinidad y Tobago	5,67	7,21	27,1%
99 Laos	0	5.319	--	99 Islas Caimán	1.507	823	-45,4%	99 Laos	--	5,90	--
100 Tanzania	5.789	4.944	-14,6%	100 Trinidad y Tobago	940	823	-12,4%	100 Tanzania	7,96	7,09	-10,9%
101 Belice	0	4.228	--	101 Belice	0	810	--	101 Belice	--	5,22	--
102 Líbano	0	4.052	--	102 Líbano	0	774	--	102 Líbano	--	5,24	--

Exportaciones vitivinícolas desde el País Vasco a todos sus mercados - Acumulado 2022

Incluye todos los productos: vino, mosto, vinagre y aromatizado

Valor €				Volumen litros				Precio medio €/l.			
MERCADO	Año 2021	Año 2022	var %	MERCADO	Año 2021	Año 2022	var %	MERCADO	Año 2021	Año 2022	var %
103 Albania	15.790	3.420	-78,3%	103 Tanzania	727	697	-4,1%	103 Albania	9,40	25,33	169,4%
104 Jamaica	2.534	2.537	0,1%	104 Seychelles	1.575	312	-80,2%	104 Jamaica	10,06	10,07	0,1%
105 Seychelles	4.232	2.472	-41,6%	105 Jamaica	252	252	0,0%	105 Seychelles	2,69	7,92	194,9%
106 San Cristobal y Nieves	10.482	2.268	-78,4%	106 Avit. Buq. Y Aer. Terceros	239	189	-20,9%	106 San Cristobal y Nieves	13,96	2,52	-81,9%
107 Avit. Buq. Y Aer. Terceros	1.992	1.485	-25,4%	107 Albania	1.679	135	-92,0%	107 Avit. Buq. Y Aer. Terceros	8,34	7,86	-5,7%
108 Mauricio	1.432	1.262	-11,9%	108 Mauricio	234	34	-85,5%	108 Mauricio	6,12	37,12	506,5%
109 Bielorrusia	154.583	0	-100,0%	109 Bielorrusia	50.790	0	-100,0%	109 Bielorrusia	3,04	--	--
110 Macao	153.235	0	-100,0%	110 Benín	23.714	0	-100,0%	110 Macao	23,72	--	--
111 Benin	29.102	0	-100,0%	111 Antigua y Barbuda	20.000	0	-100,0%	111 Benin	1,23	--	--
112 Burundi	10.485	0	-100,0%	112 Burundi	10.000	0	-100,0%	112 Burundi	1,05	--	--
113 Antigua y Barbuda	8.300	0	-100,0%	113 Macao	6.460	0	-100,0%	113 Antigua y Barbuda	0,42	--	--
114 Islas Vírgenes de EE.UU.	5.172	0	-100,0%	114 Islas Vírgenes de EE.UU.	882	0	-100,0%	114 Islas Vírgenes de EE.UU.	5,86	--	--
115 Angola	724	0	-100,0%	115 Angola	46	0	-100,0%	115 Angola	15,75	--	--
116 Moldavia	55	0	-100,0%	116 Moldavia	9	0	-100,0%	116 Moldavia	6,13	--	--

Exportaciones de vino desde el País Vasco por provincias

Sólo vino (sin mostos, vinagres ni aromatizados)

Euros	2000	2001	2002	2003	2004	2005	2006	2007	2008	2009	2010	2011	2012	2013	2014	2015	2016	2017	2018	2019	2020	2021	2022	var % 22/21	CAGR 00/22	Cuota % total 00	Cuota % total 22
Álava	81.060.246	91.363.757	94.284.442	89.641.705	90.766.574	96.562.692	113.030.573	137.597.711	115.693.068	112.117.134	121.309.319	139.537.002	148.012.761	164.997.091	177.669.341	185.517.200	190.265.723	190.870.390	180.223.497	184.336.120	193.446.862	198.922.358	211.202.610	6,2%	4,4%	91,9%	89,6%
Guipúzcoa	2.768.248	3.508.927	4.334.340	4.241.997	3.943.817	4.794.654	5.951.919	7.687.926	8.062.731	8.093.631	8.838.502	8.534.475	9.452.920	11.960.643	12.895.448	13.744.791	14.838.009	15.604.932	17.374.701	14.348.889	13.031.131	19.476.422	14.033.933	-27,9%	7,7%	3,1%	6,0%
Vizcaya	4.386.076	5.167.983	4.059.515	2.989.738	1.358.304	1.610.553	275.309	842.895	660.265	497.705	1.506.111	878.717	1.019.759	1.326.676	1.487.513	1.466.705	2.040.492	2.123.339	2.513.895	2.476.924	1.419.800	8.467.400	10.419.948	23,1%	4,0%	5,0%	4,4%

PAÍS VASCO	88.214.570	100.040.667	102.678.297	96.873.440	96.068.695	102.967.899	119.257.801	146.128.533	124.416.063	120.708.470	131.653.933	148.950.195	158.485.441	178.284.410	192.052.302	200.728.695	207.144.224	208.598.662	200.112.094	201.161.933	207.897.793	226.866.180	235.656.490	3,9%	4,6%		
------------	------------	-------------	-------------	------------	------------	-------------	-------------	-------------	-------------	-------------	-------------	-------------	-------------	-------------	-------------	-------------	-------------	-------------	-------------	-------------	-------------	-------------	-------------	------	------	--	--

Litros	2000	2001	2002	2003	2004	2005	2006	2007	2008	2009	2010	2011	2012	2013	2014	2015	2016	2017	2018	2019	2020	2021	2022	var % 22/21	CAGR 00/22	Cuota % total 00	Cuota % total 22
Álava	17.349.178	23.377.870	22.704.307	22.103.751	21.498.175	23.220.144	28.774.131	38.829.922	28.442.464	25.009.507	26.622.396	34.227.963	34.926.811	37.981.797	38.947.164	40.231.952	39.645.623	38.647.124	35.163.736	34.417.733	35.989.044	37.525.858	34.073.463	-9,2%	3,1%	79,7%	72,3%
Guipúzcoa	3.454.844	3.678.507	3.671.901	4.005.294	4.275.801	5.395.419	7.371.978	8.505.362	8.609.211	9.253.146	9.493.084	9.584.925	10.214.058	11.248.801	12.804.705	14.794.563	16.642.220	16.361.461	16.267.033	14.269.274	12.289.603	12.678.714	9.898.604	-21,9%	4,9%	15,9%	21,0%
Vizcaya	969.521	1.231.115	1.079.799	650.985	237.475	436.442	71.879	216.100	176.446	210.076	471.639	184.021	222.611	257.388	321.395	270.055	414.989	372.005	366.367	615.643	262.617	3.031.667	3.182.575	5,0%	5,6%	4,5%	6,7%

PAÍS VASCO	21.773.543	28.287.492	27.456.007	26.760.030	26.011.451	29.052.005	36.217.988	47.551.384	37.228.121	34.472.729	36.587.119	43.996.909	45.363.480	49.487.986	52.073.264	55.296.570	56.702.832	55.380.590	51.797.136	49.302.650	48.541.264	53.236.239	47.154.642	-11,4%	3,6%		
------------	------------	------------	------------	------------	------------	------------	------------	------------	------------	------------	------------	------------	------------	------------	------------	------------	------------	------------	------------	------------	------------	------------	------------	--------	------	--	--

€/litro	2000	2001	2002	2003	2004	2005	2006	2007	2008	2009	2010	2011	2012	2013	2014	2015	2016	2017	2018	2019	2020	2021	2022	var % 22/21	CAGR 00/22
Álava	4,67	3,91	4,15	4,06	4,22	4,16	3,93	3,54	4,07	4,48	4,56	4,08	4,24	4,34	4,56	4,61	4,80	4,94	5,13	5,36	5,38	5,30	6,20	16,9%	1,3%
Guipúzcoa	0,80	0,95	1,18	1,06	0,92	0,89	0,81	0,90	0,94	0,87	0,93	0,89	0,93	1,06	1,01	0,93	0,89	0,95	1,07	1,01	1,06	1,54	1,42	-7,7%	2,6%
Vizcaya	4,52	4,20	3,76	4,59	5,72	3,69	3,83	3,90	3,74	2,37	3,19	4,78	4,58	5,15	4,63	5,43	4,92	5,71	6,86	4,02	5,41	2,79	3,27	17,2%	-1,5%

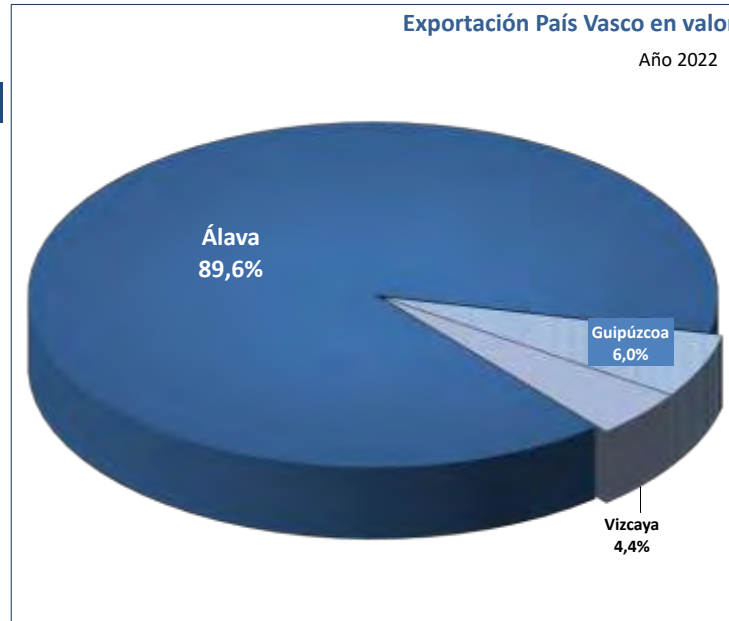
PAÍS VASCO	4,05	3,54	3,74	3,62	3,69	3,54	3,29	3,07	3,34	3,50	3,60	3,39	3,49	3,60	3,69	3,63	3,65	3,77	3,86	4,08	4,28	4,26	5,00	17,3%	1,0%
------------	------	------	------	------	------	------	------	------	------	------	------	------	------	------	------	------	------	------	------	------	------	------	------	-------	------

Variación acumulada en el año

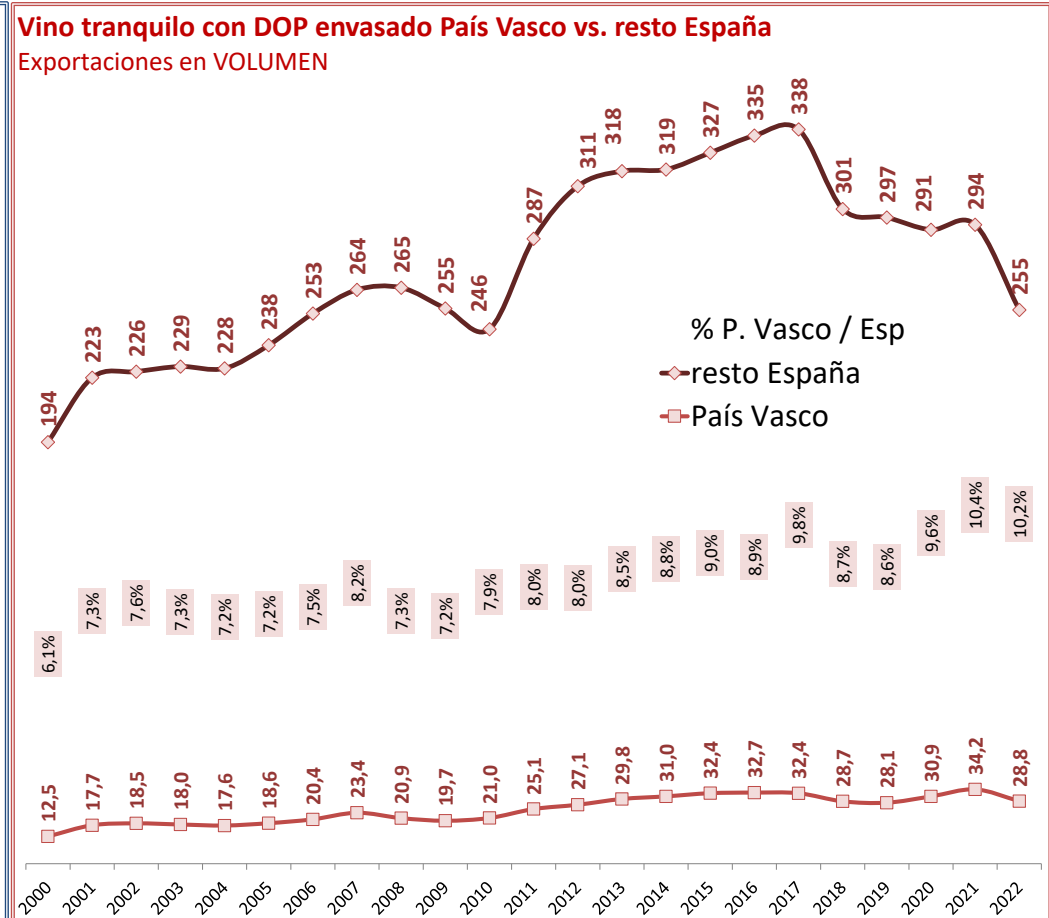
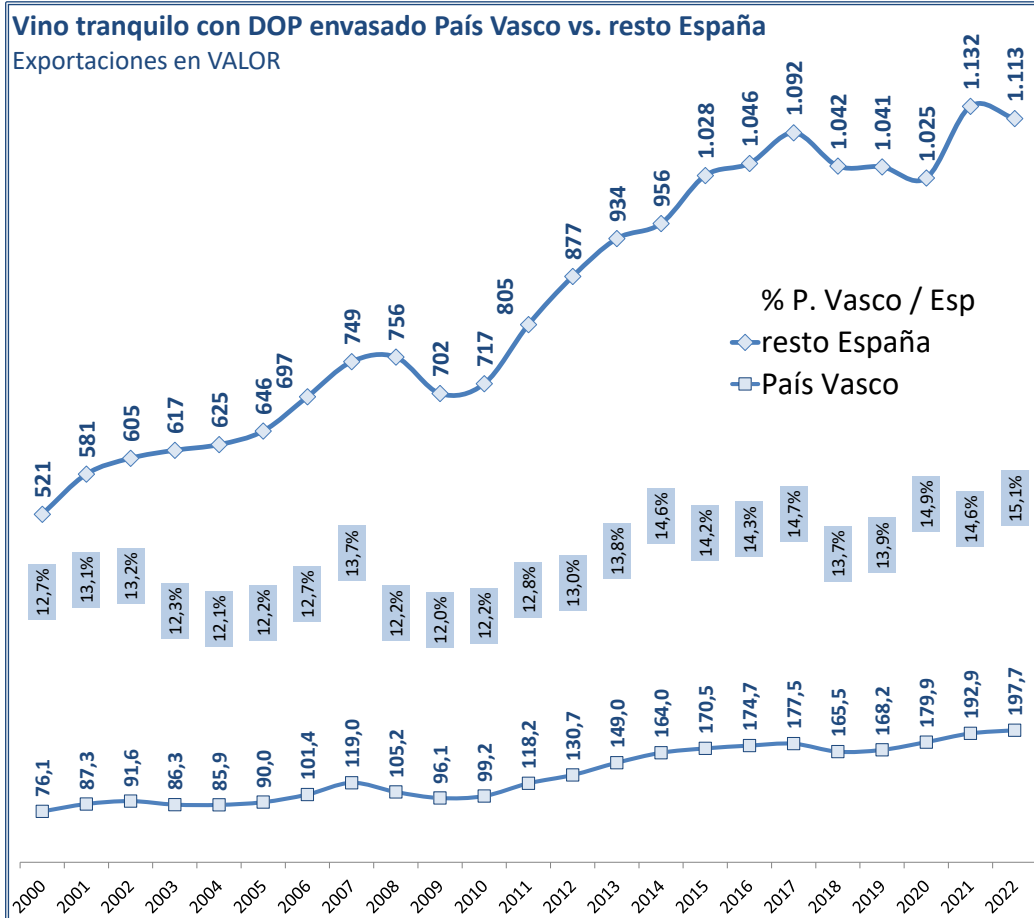
Euros	dic-21	dic-22	Diferencia	2022 / 21	% total 2021	% total 2022
Álava	198.922.358	211.202.610	12.280.251	6,2%	87,7%	89,6%
Guipúzcoa	19.476.422	14.033.933	-5.442.489	-27,9%	8,6%	6,0%
Vizcaya	8.467.400	10.419.948	1.952.548	23,1%	3,7%	4,4%
PAÍS VASCO	226.866.180	235.656.490	8.790.310	3,9%	100,0%	100,0%

Litros	dic-21	dic-22	Diferencia	2022 / 21	% total 2021	% total 2022
Álava	37.525.858	34.073.463	-3.452.395	-9,2%	70,5%	72,3%
Guipúzcoa	12.678.714	9.898.604	-2.780.110	-21,9%	23,8%	21,0%
Vizcaya	3.031.667	3.182.575	150.908	5,0%	5,7%	6,7%
PAÍS VASCO	53.236.239	47.154.642	-6.081.597	-11,4%	100,0%	100,0%

€/litro	dic-21	dic-22	Diferencia	2022 / 21
Álava	5,30	6,20	0,90	16,9%
Guipúzcoa	1,54	1,42	-0,12	-7,7%
Vizcaya	2,79	3,27	0,48	17,2%
PAÍS VASCO	4,26	5,00	0,74	17,3%



Vino tranquilo con DOP envasado	2000	2001	2002	2003	2004	2005	2006	2007	2008	2009	2010	2011	2012	2013	2014	2015	2016	2017	2018	2019	2020	2021	2022	var % 21/20	CAGR 00 - 22	
Millones de €																										
País Vasco	76,1	87,3	91,6	86,3	85,9	90,0	101,4	119,0	105,2	96,1	99,2	118,2	130,7	149,0	164,0	170,5	174,7	177,5	165,5	168,2	179,9	192,9	197,7	2,5%	4,4%	
resto España	521,1	581,2	605,0	616,9	625,3	645,7	697,1	749,5	756,4	701,8	716,6	805,1	877,0	933,8	956,4	1.028,3	1.046,3	1.092,2	1.042,4	1.041,2	1.024,6	1.131,8	1.113,4	-1,6%	3,5%	
TOTAL ESPAÑA	597,3	668,4	696,6	703,2	711,3	735,7	798,5	868,5	861,6	797,9	815,7	923,3	1.007,7	1.082,8	1.120,3	1.198,7	1.221,0	1.269,7	1.207,9	1.209,5	1.204,5	1.324,7	1.311,1	-1,0%	3,6%	
% P. Vasco / Esp	12,7%	13,1%	13,2%	12,3%	12,1%	12,2%	12,7%	13,7%	12,2%	12,0%	12,2%	12,8%	13,0%	13,8%	14,6%	14,2%	14,3%	14,7%	13,7%	13,9%	14,9%	14,6%	15,1%			
Millones de litros																										
País Vasco	12,5	17,7	18,5	18,0	17,6	18,6	20,4	23,4	20,9	19,7	21,0	25,1	27,1	29,8	31,0	32,4	32,7	32,4	28,7	28,1	30,9	34,2	28,8	-15,7%	3,8%	
resto España	193,8	223,4	226,2	228,6	227,7	238,4	252,9	263,8	264,8	255,2	245,8	287,3	311,4	318,4	319,1	326,8	334,7	337,5	301,0	297,1	291,4	293,7	254,6	-13,3%	1,2%	
TOTAL ESPAÑA	206,3	241,1	244,7	246,6	245,2	257,0	273,3	287,3	285,7	275,0	266,8	312,5	338,6	348,1	350,1	359,3	367,4	369,9	329,7	325,1	322,4	327,9	283,4	-13,6%	1,5%	
% P. Vasco / Esp	6,1%	7,3%	7,6%	7,3%	7,2%	7,2%	7,5%	8,2%	7,3%	7,2%	7,9%	8,0%	8,0%	8,5%	8,8%	9,0%	8,9%	8,8%	8,7%	8,6%	9,6%	10,4%	10,2%			
Precio medio €/l.																										
País Vasco	6,07	4,93	4,94	4,79	4,90	4,83	4,97	5,08	5,02	4,87	4,72	4,70	4,82	5,01	5,30	5,26	5,34	6,19	5,77	6,00	5,82	5,65	6,87	21,6%	0,6%	
resto España	2,69	2,60	2,67	2,70	2,75	2,71	2,76	2,84	2,86	2,75	2,92	2,80	2,82	2,93	3,00	3,15	3,13	3,63	3,46	3,51	3,52	3,85	4,37	13,5%	2,2%	
TOTAL ESPAÑA	2,89	2,77	2,85	2,85	2,90	2,86	2,92	3,02	3,02	2,90	3,06	2,96	2,98	3,11	3,20	3,34	3,32	3,85	3,66	3,72	3,74	4,04	4,63	14,5%	2,2%	
% País Vasco / Esp	209,8%	178,0%	173,5%	167,9%	168,8%	168,8%	170,1%	168,0%	166,6%	167,8%	154,3%	159,2%	162,0%	161,0%	165,5%	157,6%	160,8%	169,0%	157,6%	161,2%	155,7%	139,8%	148,4%			

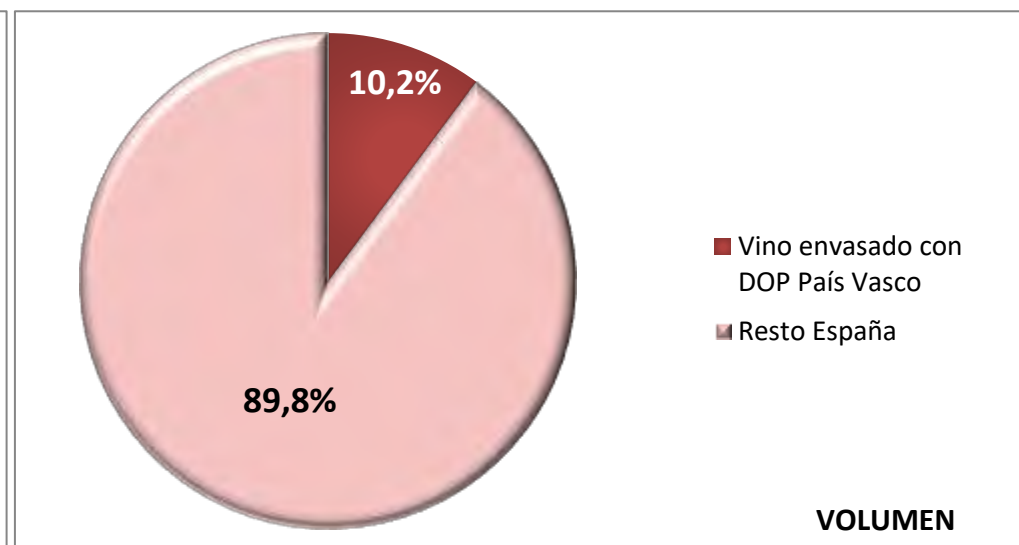
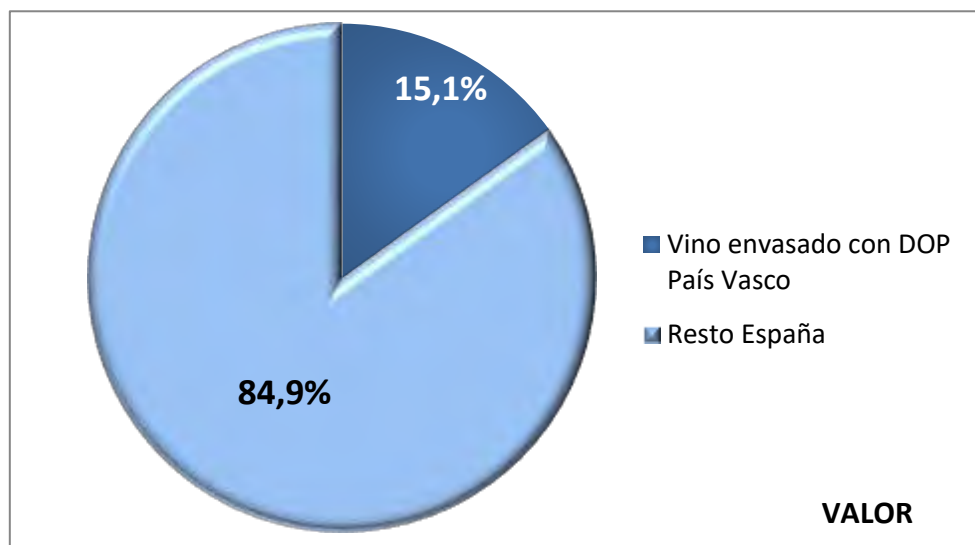


Exportaciones vino con DOP envasado - País Vasco y TOTAL España

	VALOR (euros)			VOLUMEN (litros)			PRECIO MEDIO (€/l.)		
	ACUMULADO			ACUMULADO			ACUMULADO		
	Año 2021	Año 2022	Variación	Año 2021	Año 2022	Variación	Año 2021	Año 2022	Variación
Vino con DOP PV	192.927.084	197.685.121	2,5%	34.157.582	28.780.625	-15,7%	5,65	6,87	21,6%
Tinto y rosado	172.920.740	172.526.431	-0,2%	29.204.281	24.392.329	-16,5%	5,92	7,07	19,5%
Blanco	20.006.343	25.158.690	25,8%	4.953.301	4.388.296	-11,4%	4,04	5,73	41,9%
Vino con DOP España	1.324.745.981	1.311.059.758	-1,0%	327.906.157	283.351.570	-13,6%	4,04	4,63	14,5%
Tinto y rosado	1.081.399.227	1.059.335.892	-2,0%	252.918.857	214.662.411	-15,1%	4,28	4,93	15,4%
Blanco	243.346.754	251.723.865	3,4%	74.987.300	68.689.159	-8,4%	3,25	3,66	12,9%

Cuota % vino con DOP envasado exportado desde el País Vasco sobre total España

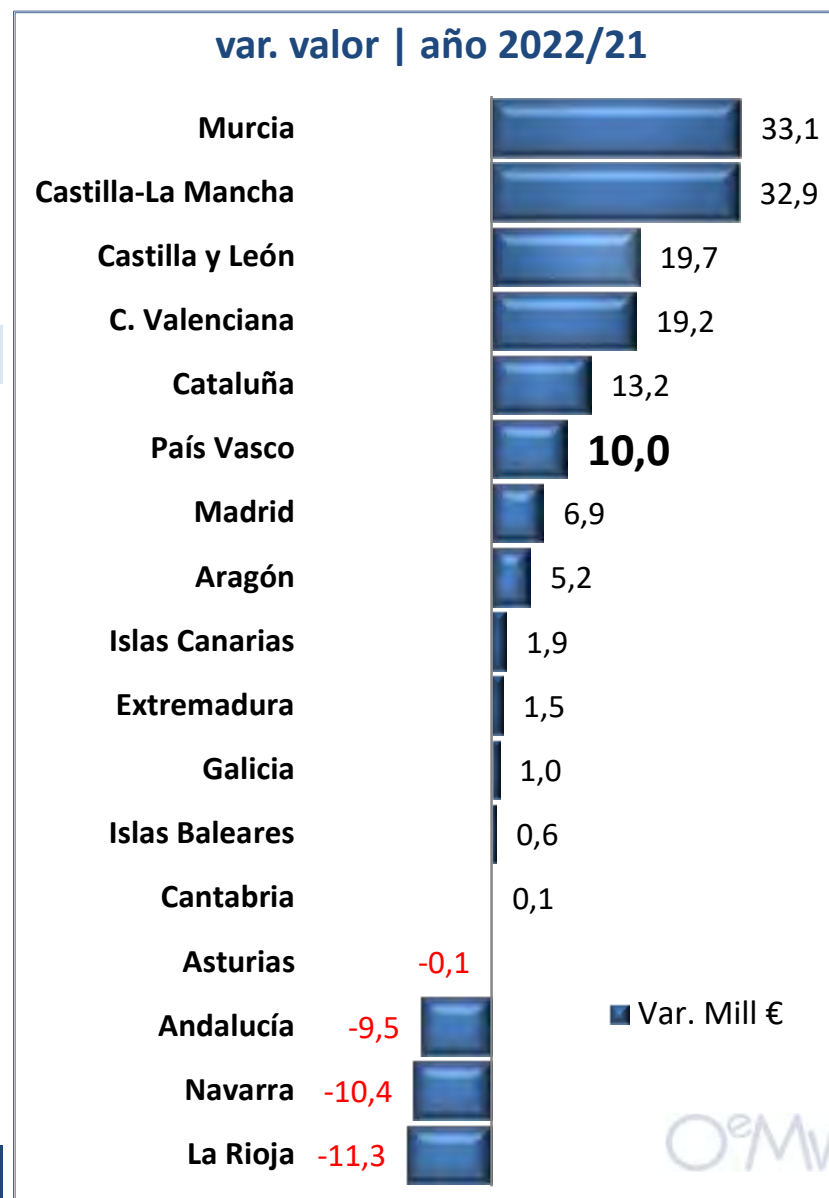
	VALOR			VOLUMEN			PRECIO MEDIO		
	Cuota 2021	Cuota 2022	Dif. p.p.21/22	Cuota 2021	Cuota 2022	Dif. p.p.21/22	Dif. Precios 2021	Dif. Precios 2022	Dif. p.p.21/22
Vino con DOP PV	14,6%	15,1%	0,5	10,4%	10,2%	-0,3	139,8%	148,4%	8,6
Tinto y rosado	16,0%	16,3%	0,3	11,5%	11,4%	-0,2	138,5%	143,3%	4,8
Blanco	8,2%	10,0%	1,8	6,6%	6,4%	-0,2	124,5%	156,4%	32,0



Exportaciones vitivinícolas por comunidades autónomas (incluye vino, mosto, vinagre y aromatizado)

Fuente: AEAT; elaboración: OEMV

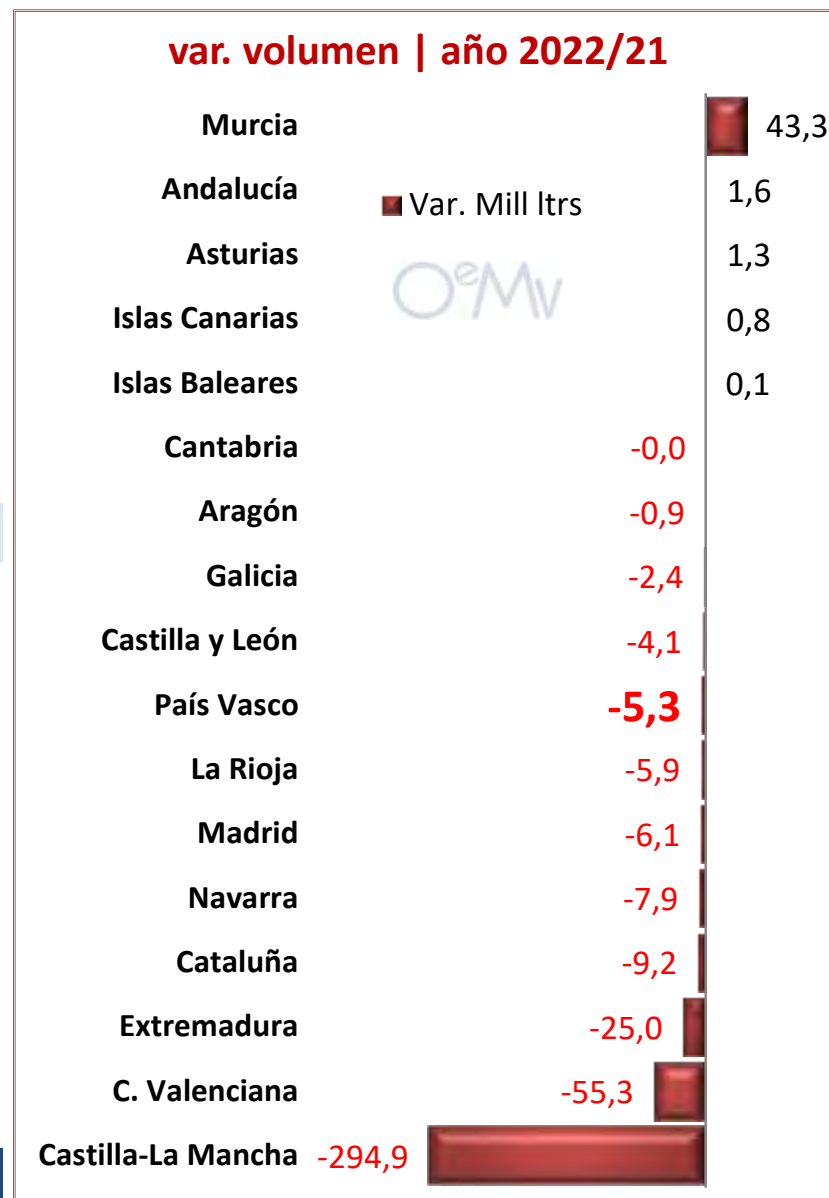
	Valor €	Año 2021	Año 2022	var % 22/21	% total 2021	% total 2022
1 Castilla-La Mancha		834.188.352	867.125.203	3,9%	25,2%	25,3%
2 Cataluña		629.458.622	642.626.808	2,1%	19,0%	18,8%
3 C. Valenciana		316.469.550	335.630.532	6,1%	9,6%	9,8%
4 La Rioja		324.993.419	313.722.361	-3,5%	9,8%	9,2%
5 País Vasco		228.862.054	238.852.702	4,4%	6,9%	7,0%
6 Castilla y León		218.237.795	237.888.303	9,0%	6,6%	7,0%
7 Murcia		192.750.322	225.846.519	17,2%	5,8%	6,6%
8 Aragón		106.691.940	111.848.919	4,8%	3,2%	3,3%
9 Andalucía		119.882.084	110.426.935	-7,9%	3,6%	3,2%
10 Navarra		110.139.376	99.698.893	-9,5%	3,3%	2,9%
11 Extremadura		78.170.395	79.682.647	1,9%	2,4%	2,3%
12 Madrid		65.749.120	72.601.916	10,4%	2,0%	2,1%
13 Galicia		57.952.365	58.986.497	1,8%	1,8%	1,7%
14 Islas Baleares		7.195.140	7.811.173	8,6%	0,2%	0,2%
15 Asturias		6.768.635	6.624.416	-2,1%	0,2%	0,2%
16 Islas Canarias		4.034.206	5.955.742	47,6%	0,1%	0,2%
17 Cantabria		56.650	129.516	128,6%	0,0%	0,0%
Otros		6.881.282	7.368.563	7,1%	0,2%	0,2%
Total España		3.308.481.306	3.422.827.644	3,5%	100,0%	100,0%



Exportaciones vitivinícolas por comunidades autónomas (incluye vino, mosto, vinagre y aromatizado)

Fuente: AEAT; elaboración: OEMV

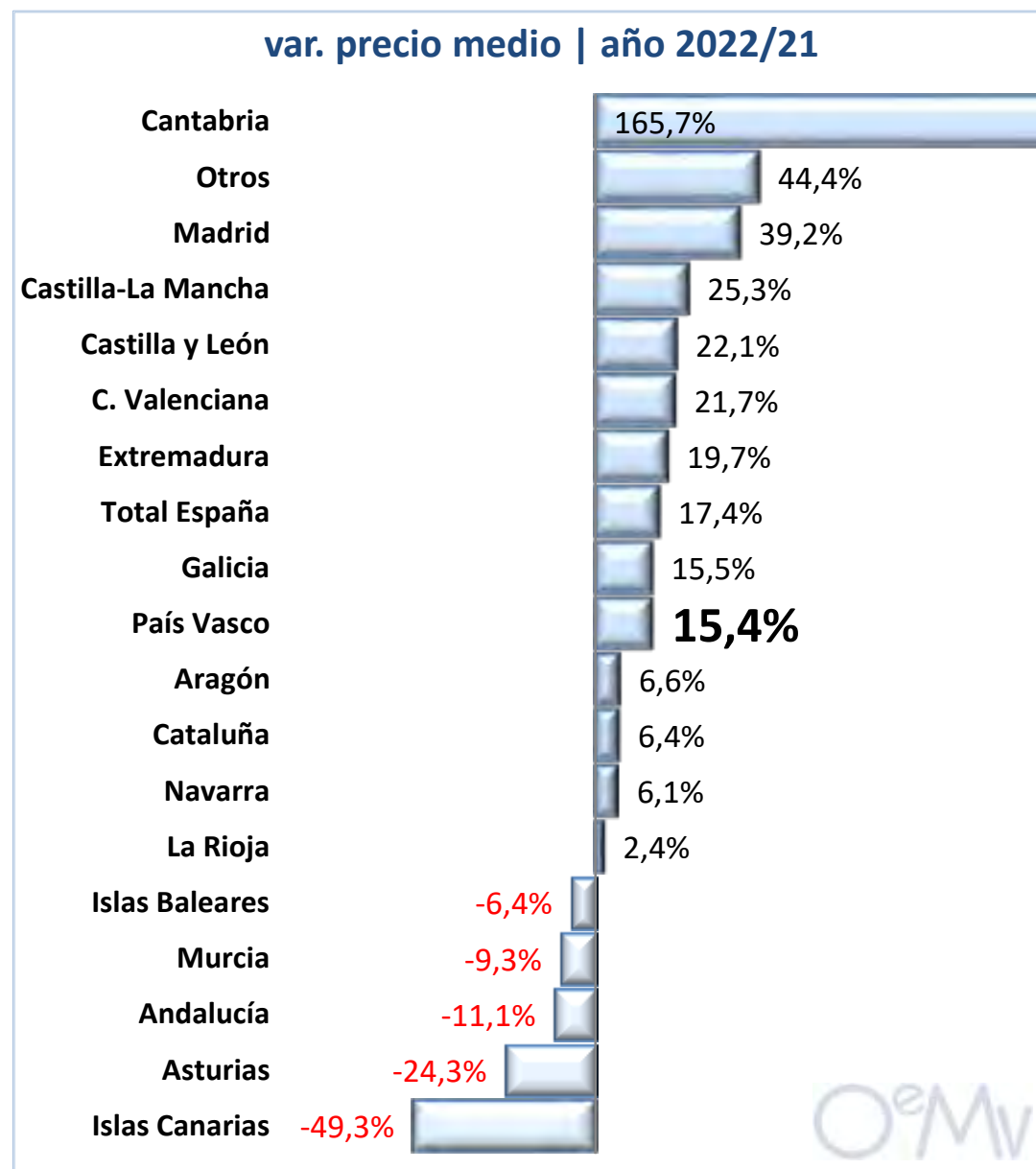
	Volumen ltrs.	Año 2021	Año 2022	var % 22/21	Año 2021	Año 2022
1 Castilla-La Mancha	1.733.739.092	1.438.867.315	-17,0%	55,7%	52,4%	
2 C. Valenciana	430.851.871	375.531.819	-12,8%	13,8%	13,7%	
3 Cataluña	227.019.954	217.778.586	-4,1%	7,3%	7,9%	
4 Murcia	148.135.719	191.425.206	29,2%	4,8%	7,0%	
5 Extremadura	168.446.557	143.431.203	-14,9%	5,4%	5,2%	
6 La Rioja	103.471.419	97.575.885	-5,7%	3,3%	3,6%	
7 Aragón	54.624.446	53.709.652	-1,7%	1,8%	2,0%	
8 País Vasco	55.145.692	49.866.788	-9,6%	1,8%	1,8%	
9 Andalucía	44.628.261	46.237.686	3,6%	1,4%	1,7%	
10 Navarra	53.465.726	45.612.180	-14,7%	1,7%	1,7%	
11 Castilla y León	38.274.246	34.177.351	-10,7%	1,2%	1,2%	
12 Madrid	29.422.294	23.345.148	-20,7%	0,9%	0,9%	
13 Galicia	20.335.074	17.923.159	-11,9%	0,7%	0,7%	
14 Asturias	4.328.662	5.594.071	29,2%	0,1%	0,2%	
15 Islas Canarias	419.014	1.219.073	190,9%	0,0%	0,0%	
16 Islas Baleares	822.435	954.094	16,0%	0,0%	0,0%	
17 Cantabria	12.213	10.509	-14,0%	0,0%	0,0%	
Otros	1.120.930	831.338	-25,8%	0,0%	0,0%	
Total España	3.114.263.605	2.744.091.063	-11,9%	100,0%	100,0%	



Exportaciones vitivinícolas por comunidades autónomas (incluye vino, mosto, vinagre y aromatizado)

Fuente: AEAT; elaboración: OEMV

	€/litro	Año 2021	Año 2022	var % 22/21
1 Castilla-La Mancha		0,48	0,60	25,3%
2 Cataluña		2,77	2,95	6,4%
3 C. Valenciana		0,73	0,89	21,7%
4 La Rioja		3,14	3,22	2,4%
5 País Vasco		4,15	4,79	15,4%
6 Castilla y León		5,70	6,96	22,1%
7 Murcia		1,30	1,18	-9,3%
8 Aragón		1,95	2,08	6,6%
9 Andalucía		2,69	2,39	-11,1%
10 Navarra		2,06	2,19	6,1%
11 Extremadura		0,46	0,56	19,7%
12 Madrid		2,23	3,11	39,2%
13 Galicia		2,85	3,29	15,5%
14 Islas Baleares		8,75	8,19	-6,4%
15 Asturias		1,56	1,18	-24,3%
16 Islas Canarias		9,63	4,89	-49,3%
17 Cantabria		4,64	12,32	165,7%
Otros		6,14	8,86	44,4%
Total España		1,06	1,25	17,4%

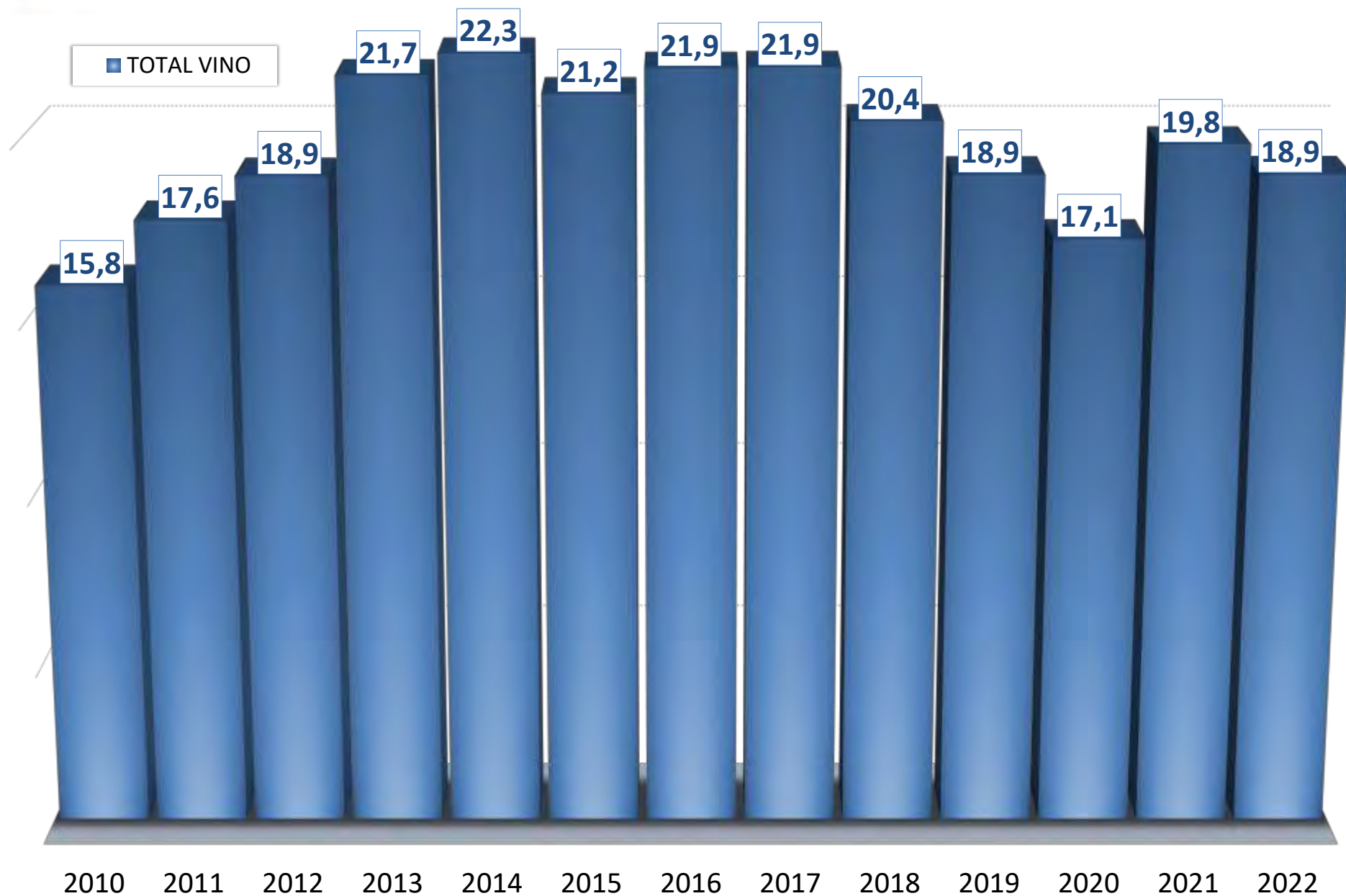


Exportaciones de vino desde el País Vasco | VALOR - euros

Alemania		2010	2011	2012	2013	2014	2015	2016	2017	2018	2019	2020	2021	2022	var % 22/21	CAGR 10/22
Vino de licor		10.940	0	0	0	0	0	0	0	594	0	0	0	0	--	-100,0%
Vino espumoso		2.358	0	3.183	300	1.072	1.304	9.972	11.926	38.511	38.847	26.220	32.659	359.178	999,8%	52,0%
Vino de aguja		0	0	0	0	0	0	0	0	4.074	0	0	0	0	--	--
ENVASADO	Vino con DOP envasado	11.996.287	14.022.615	16.636.102	19.338.855	19.907.869	18.826.864	19.729.241	19.814.639	18.295.174	16.897.956	15.559.808	17.466.321	15.796.473	-9,6%	2,3%
	Vino blanco	698.575	729.355	1.248.558	1.471.268	1.472.630	1.517.903	1.826.071	1.833.166	1.561.029	1.462.947	1.599.248	1.494.947	1.466.272	-1,9%	6,4%
	Vino tinto y rosado	11.297.713	13.293.261	15.387.544	17.867.587	18.435.238	17.308.961	17.903.168	17.981.473	16.734.145	15.435.009	13.960.560	15.971.374	14.330.202	-10,3%	2,0%
	Vino con IGP envasado	1.495.180	1.517.872	1.454.969	1.444.208	1.423.951	1.258.049	956.060	761.625	738.703	739.737	657.943	636.393	1.529.945	140,4%	0,2%
	Vino blanco	124.365	125.291	142.105	130.927	153.975	149.506	129.137	93.585	100.106	108.744	95.825	101.761	108.385	6,5%	-1,1%
	Vino tinto y rosado	1.370.815	1.365.581	1.312.864	1.313.281	1.269.976	1.108.543	826.923	668.040	638.597	630.993	562.118	534.632	1.421.560	165,9%	0,3%
	Vino con VARIEDAD envasado	728.025	447.326	665.837	695.788	795.861	845.622	988.783	1.150.520	1.138.946	965.731	714.132	1.465.716	1.067.707	-27,2%	3,2%
	Vino blanco	966	0	0	6.348	5.082	4.970	21.413	52.630	38.719	34.781	7.011	12.726	8.883	-30,2%	20,3%
	Vino tinto y rosado	727.059	447.326	665.837	689.439	790.778	840.653	967.369	1.097.889	1.100.227	930.950	707.121	1.452.990	1.058.824	-27,1%	3,2%
	Vino sin IC envasado	1.491.519	1.589.072	166.615	151.095	105.831	40.703	41.980	52.145	72.516	93.008	20.395	20.610	21.672	5,2%	-29,7%
	Vino blanco	1.463.611	1.569.710	132.662	11.330	30.352	10.244	12.560	25.791	4.435	4.490	6.154	2.371	2.300	-62,6%	-41,6%
	Vino tinto y rosado	27.908	29.362	33.953	139.765	75.479	30.460	29.420	26.354	68.081	88.518	18.024	14.456	19.373	34,0%	-3,0%
TOTAL VINO TRANQUILO ENVASADO	15.711.011	17.576.886	18.823.523	21.629.946	22.233.511	20.971.238	21.716.064	21.778.929	20.245.339	18.696.433	16.952.278	19.589.040	18.415.797	-6,0%	1,3%	
GRANEL + ENTRE 2 Y 10 l.	Vino con DOP a granel + entre 2 y 10 l.	10.954	16.053	2.812	580	2.519	6.236	7.803	29.831	20.015	6.129	10.796	20.796	4.759	-77,1%	-6,7%
	Vino blanco	0	0	0	0	748	226	0	0	0	0	0	0	0	--	--
	Vino tinto y rosado	10.954	16.053	2.812	580	1.771	6.010	7.803	29.831	20.015	6.129	10.796	20.796	4.759	-77,1%	-6,7%
	Vino pples DOP sin dif., color	--	--	--	--	--	--	--	0	0	0	0	0	0	--	--
	Vino con IGP a granel + entre 2 y 10 l.	56.474	48.862	45.313	42.530	47.683	185.637	149.403	67.689	77.730	31.404	24.507	21.038	32.706	55,5%	-4,4%
	Vino blanco	0	0	0	0	0	5.040	5.148	1.716	0	5.148	0	0	13.235	--	--
	Vino tinto y rosado	56.474	48.862	45.313	42.530	47.683	180.597	144.255	65.973	77.730	26.256	24.507	21.038	19.471	-7,4%	-8,5%
	Vino con VARIEDAD a granel + entre 2 y 10 l.	0	0	0	0	0	0	0	0	0	0	0	98.959	106.440	7,6%	--
	Vino blanco	0	0	0	0	0	0	0	0	0	0	0	0	0	--	--
	Vino tinto y rosado	0	0	0	0	0	0	0	0	0	0	0	98.959	106.440	7,6%	--
	Vino sin IC a granel + entre 2 y 10 l.	0	353	0	0	0	0	0	18.794	15.828	142.243	91.700	5.241	6.208	18,4%	--
	Vino blanco	0	0	0	0	0	0	0	11.634	9.893	92.246	3.090	0	4.600	--	--
Vino tinto y rosado	0	353	0	0	0	0	0	7.160	5.936	49.997	88.610	5.241	1.608	-69,3%	--	
TOTAL VINO TRANQUILO A GRANEL + ENTRE 2 y 10 l.	67.428	65.268	48.125	43.110	50.202	191.873	157.207	116.314	113.574	179.776	127.004	146.035	150.113	2,8%	6,9%	
ENTRE 2 Y 10 l.	Vino con DOP entre 2 y 10 l.	0	0	0	0	0	0	29.831	20.015	6.129	10.796	20.796	4.759	-77,1%	--	
	Vino blanco	--	--	--	--	--	--	--	0	0	0	0	0	--	--	
	Vino tinto y rosado	--	--	--	--	--	--	--	29.831	20.015	6.129	10.796	20.796	4.759	-77,1%	--
	Vino pples DOP sin dif., color	--	--	--	--	--	--	--	0	0	0	0	0	0	--	--
	Vino con IGP entre 2 y 10 l.	0	0	0	0	0	0	33.129	36.130	31.404	23.005	21.038	32.706	55,5%	--	
	Vino blanco	--	--	--	--	--	--	--	1.716	5.148	0	0	13.235	--	--	
	Vino tinto y rosado	--	--	--	--	--	--	--	31.413	36.130	28.256	23.005	21.038	19.471	-7,4%	--
	Vino con VARIEDAD entre 2 y 10 l.	0	0	0	0	0	0	0	0	0	0	0	98.959	106.440	7,6%	--
	Vino blanco	--	--	--	--	--	--	--	--	--	--	--	0	0	--	--
	Vino tinto y rosado	--	--	--	--	--	--	--	--	0	0	0	98.959	106.440	7,6%	--
	Vino sin IC entre 2 y 10 l.	0	0	0	0	0	0	0	18.794	15.828	7.381	13.033	5.241	6.208	18,4%	--
	Vino blanco	--	--	--	--	--	--	--	--	11.634	9.893	6.085	3.090	0	4.600	--
Vino tinto y rosado	--	--	--	--	--	--	--	--	7.160	5.936	1.296	9.943	5.241	1.608	-69,3%	--
TOTAL VINO TRANQUILO ENTRE 2 y 10 l.	0	0	0	0	0	0	0	81.754	71.974	44.914	46.835	146.035	150.113	2,8%	--	
GRANELES Y > 10 l.	Vino con DOP a granel y > 10 l.	0	0	0	0	0	0	0	0	0	0	0	0	0	--	--
	Vino blanco	--	--	--	--	--	--	--	--	0	0	0	0	0	--	--
	Vino tinto y rosado	--	--	--	--	--	--	--	--	0	0	0	0	0	--	--
	Vino pples DOP sin dif., color	--	--	--	--	--	--	--	--	0	0	0	0	0	--	--
	Vino con IGP a granel y > 10 l.	0	0	0	0	0	0	34.560	41.600	0	1.502	0	0	0	--	--
	Vino blanco	--	--	--	--	--	--	--	--	0	0	0	0	0	--	--
	Vino tinto y rosado	--	--	--	--	--	--	--	34.560	41.600	0	1.502	0	0	--	--
	Vino con VARIEDAD a granel y > 10 l.	0	0	0	0	0	0	0	0	0	0	0	0	0	--	--
	Vino blanco	--	--	--	--	--	--	--	--	0	0	0	0	0	--	--
	Vino tinto y rosado	--	--	--	--	--	--	--	--	0	0	0	0	0	--	--
	Vino sin IC a granel y > 10 l.	0	0	0	0	0	0	0	0	0	134.862	78.667	0	0	--	--
	Vino blanco	--	--	--	--	--	--	--	--	--	86.161	0	0	0	--	--
Vino tinto y rosado	--	--	--	--	--	--	--	--	0	48.701	78.667	0	0	--	--	
TOTAL VINO TRANQUILO A GRANEL Y > 10 l.	0	0	0	0	0	0	0	34.560	41.600	134.862	80.169	0	0	--	--	
Vino tranquilo	15.778.438	17.642.154	18.871.648	21.673.056	22.283.713	21.163.110	21.873.271	21.895.243	20.358.913	18.876.209	17.079.282	19.735.076	18.565.910	-5,9%	1,4%	
Vino con DOP	12.007.241	14.038.668	16.638.913	19.339.435	19.910.388	18.833.100	19.737.044	19.844.469	18.315.188	16.904.085	15.570.604	17.487.117	15.801.233	-9,6%	2,3%	
Vino con IGP	1.591.654	1.566.734	1.500.283	1.486.738	1.471.635	1.443.685	1.105.464	829.319	771.141	682.451	657.431	1.562.651	1.562.651	137,7%	0,1%	
Vino con ind. variedad	728.025	447.326	665.837	695.788	795.861	845.622	988.783	1.150.520	1.138.946	965.731	714.132	1.564.675	1.174.147	-25,0%	4,1%	
Vino sin IC	1.491.519	1.589.425	166.615	151.095	105.831	40.703	41.980	70.939	88.345	235.251	112.096	26.875	27.880	7,8%	-28,2%	
TOTAL VINOS	15.791.736	17.642.154	18.874.831	21.673.356	22.284.786	21.164.414	21.883.243	21.907.169	20.402.092	19.054.160	17.106.685	19.777.000	18.925.088	-4,3%	1,5%	
Vino aromatizado	0	0	0	0	0	616	0	0	0	0	0	0	0	--	--	
Mosto	0	0	0	0	0	0	0	0	0	139.104	1.182	9.265	997	-89,2%	--	
Vinagre	0	0	0	0	0	0	0	0	0	0	0	0	0	--	--	
TOTAL PRODUCTOS VÍNICOS	15.791.736	17.642.154	18.874.831	21.673.356	22.284.786	21.165.029	21.883.243	21.907.169	20.402.092	19.054.160	17.106.685	19.777.000	18.926.085	-4,3%	1,5%	

Exportaciones de vino desde el País Vasco a ALEMANIA

VALOR Millones de €

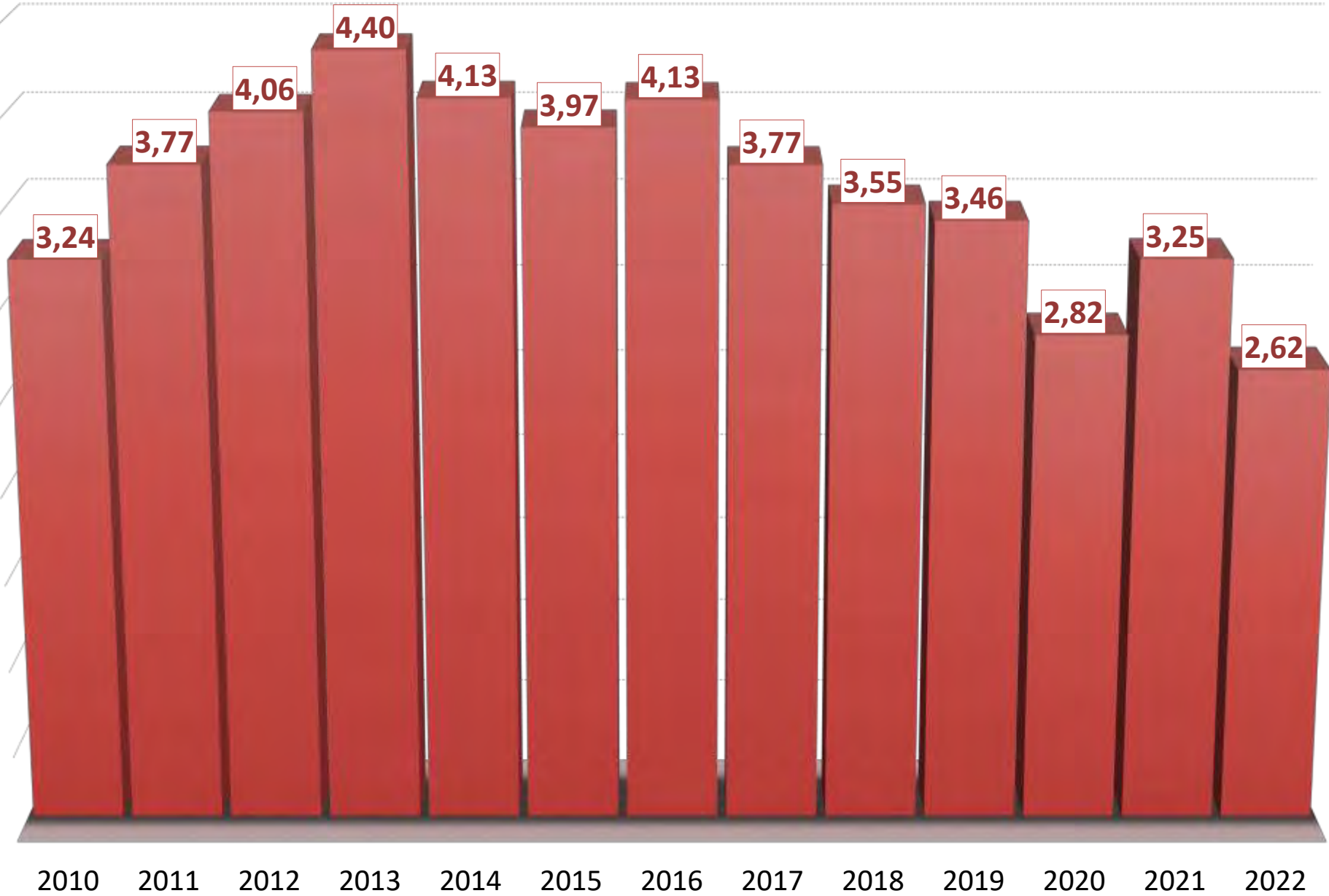


Exportaciones de vino desde el País Vasco | VOLUMEN - litros

Alemania		2010	2011	2012	2013	2014	2015	2016	2017	2018	2019	2020	2021	2022	var % 22/21	CAGR 10/22
Vino de licor		6.750	0	0	0	0	0	0	0	26	0	0	0	0	--	-100,0%
Vino espumoso		150	0	721	1	109	91	2.657	2.665	8.559	7.037	2.952	7.318	19.193	162,3%	49,8%
Vino de aguja		0	0	0	0	0	0	0	0	1	0	0	0	0	--	--
ENVASADOS	Vino con DOP envasado	2.493.700	2.802.977	3.451.182	3.810.977	3.569.579	3.542.947	3.745.881	3.520.622	3.307.015	3.017.467	2.487.404	3.060.669	2.389.965	-21,9%	-0,4%
	Vino blanco	228.010	251.574	401.231	421.441	382.473	427.222	533.146	498.697	418.787	375.285	402.019	357.235	225.597	-36,8%	-0,1%
	Vino tinto y rosado	2.265.690	2.551.333	3.049.951	3.389.536	3.187.106	3.115.725	3.212.735	3.021.825	2.888.228	2.642.182	2.085.385	2.703.434	2.164.368	-19,9%	-0,4%
	Vino con IGP envasado	362.469	559.292	511.423	481.164	471.229	296.727	243.295	127.825	112.941	102.822	103.385	99.490	136.560	37,3%	-7,8%
	Vino blanco	38.150	60.245	54.576	46.257	54.844	32.095	31.851	15.557	11.854	9.645	14.346	12.103	11.495	-5,0%	-9,5%
	Vino tinto y rosado	324.319	499.047	456.847	434.907	416.385	264.632	211.444	112.268	101.087	93.177	89.039	87.387	125.065	43,1%	-7,6%
	Vino con VARIEDAD envasado	98.525	68.043	34.866	53.228	40.598	50.831	67.164	60.345	53.451	44.025	26.144	25.692	16.157	-37,1%	-14,0%
	Vino blanco	292	0	0	3.397	2.830	2.534	2.655	5.011	1.477	1.371	218	2.812	1.485	-47,2%	14,5%
	Vino tinto y rosado	98.233	68.043	34.866	49.831	37.768	48.297	64.509	55.334	51.974	42.654	25.926	22.880	14.672	-35,9%	-14,7%
	Vino sin IC envasado	275.100	321.380	46.668	36.917	36.478	26.020	23.346	33.977	50.038	64.791	5.737	6.220	9.290	49,4%	-24,6%
	Vino blanco	259.723	303.330	26.319	4.905	9.045	7.389	8.652	15.122	691	584	426	2.187	1.105	-49,5%	-36,6%
	Vino tinto y rosado	15.377	18.050	20.349	32.012	27.433	18.631	14.694	18.855	49.347	64.207	5.311	4.033	8.185	103,0%	-5,1%
TOTAL VINO TRANQUILO ENVASADO		3.229.794	3.751.622	4.044.139	4.382.286	4.117.884	3.916.525	4.079.686	3.742.669	3.523.445	3.229.105	2.622.670	3.192.071	2.551.972	-20,1%	-1,9%
GRANEL + ENTRE 2 Y 10 l	Vino con DOP a granel + entre 2 y 10 l.	660	861	120	17	105	780	1.544	1.372	2.046	403	616	2.018	137	-93,2%	-12,3%
	Vino blanco	0	0	0	0	24	1	0	0	0	0	0	0	0	--	--
	Vino tinto y rosado	660	861	120	17	81	779	1.544	1.372	2.046	403	616	2.018	137	-93,2%	-12,3%
	Vino pples DOP sin dif. color	--	--	--	--	--	--	--	--	--	--	--	--	--	--	--
	Vino con IGP a granel + entre 2 y 10 l.	1.537	15.996	14.928	14.844	15.300	54.713	42.509	4.131	3.001	4.181	2.316	471	994	111,0%	-3,6%
	Vino blanco	0	0	0	0	0	2.160	2.160	720	0	2.160	0	0	588	--	--
	Vino tinto y rosado	1.537	15.996	14.928	14.844	15.300	52.553	40.349	3.411	3.001	2.021	2.316	471	406	-13,8%	-10,5%
	Vino con VARIEDAD a granel + entre 2 y 10 l.	0	0	0	0	0	0	0	0	0	0	0	40.281	42.480	5,5%	--
	Vino blanco	0	0	0	0	0	0	0	0	0	0	0	0	0	--	--
	Vino tinto y rosado	0	0	0	0	0	0	0	0	0	0	0	40.281	42.480	5,5%	--
	Vino sin IC a granel + entre 2 y 10 l.	0	423	0	0	0	0	0	15.120	11.520	215.998	186.469	2.850	3.600	26,3%	--
	Vino blanco	0	0	0	0	0	0	0	9.360	7.200	195.688	2.160	0	2.520	--	--
Vino tinto y rosado	0	423	0	0	0	0	0	5.760	4.320	20.310	184.309	2.850	1.080	-62,1%	--	
TOTAL VINO TRANQUILO A GRANEL + ENTRE 2 y 10 l.		2.197	17.280	15.048	14.861	15.405	55.493	44.053	20.623	16.567	220.582	189.401	45.620	47.211	3,5%	29,1%
ENTRE 2 Y 10 l	Vino con DOP entre 2 y 10 l.	0	0	0	0	0	0	1.372	2.046	403	616	2.018	137	-93,2%	--	
	Vino blanco	--	--	--	--	--	--	--	0	0	0	0	0	0	--	--
	Vino tinto y rosado	--	--	--	--	--	--	--	1.372	2.046	403	616	2.018	137	-93,2%	--
	Vino pples DOP sin dif. color	--	--	--	--	--	--	--	0	0	0	0	0	0	--	--
	Vino con IGP entre 2 y 10 l.	0	0	0	0	0	0	2.931	1.601	4.181	516	471	994	111,0%	--	
	Vino blanco	--	--	--	--	--	--	--	720	0	2.160	0	0	588	--	--
	Vino tinto y rosado	--	--	--	--	--	--	--	2.211	1.601	2.021	516	471	406	-13,8%	--
	Vino con VARIEDAD entre 2 y 10 l.	0	0	0	0	0	0	0	0	0	0	0	40.281	42.480	5,5%	--
	Vino blanco	--	--	--	--	--	--	--	--	--	--	--	0	0	--	--
	Vino tinto y rosado	--	--	--	--	--	--	--	--	--	--	--	40.281	42.480	5,5%	--
	Vino sin IC entre 2 y 10 l.	0	0	0	0	0	0	0	15.120	11.520	5.090	5.280	2.850	3.600	26,3%	--
	Vino blanco	--	--	--	--	--	--	--	--	9.360	7.200	4.220	2.160	0	2.520	--
Vino tinto y rosado	--	--	--	--	--	--	--	--	5.760	4.320	870	3.120	2.850	1.080	-62,1%	--
TOTAL VINO TRANQUILO ENTRE 2 y 10 l.		0	0	0	0	0	0	19.423	15.167	9.674	6.412	45.620	47.211	3,5%	--	
GRANELES Y > 10 l	Vino con DOP a granel y > 10 l.	0	0	0	0	0	0	0	0	0	0	0	0	0	--	--
	Vino blanco	--	--	--	--	--	--	--	0	0	0	0	0	0	--	--
	Vino tinto y rosado	--	--	--	--	--	--	--	0	0	0	0	0	0	--	--
	Vino pples DOP sin dif. color	--	--	--	--	--	--	--	0	0	0	0	0	0	--	--
	Vino con IGP a granel y > 10 l.	0	0	0	0	0	0	0	1.200	1.400	0	1.800	0	0	--	--
	Vino blanco	--	--	--	--	--	--	--	--	0	0	0	0	0	--	--
	Vino tinto y rosado	--	--	--	--	--	--	--	1.200	1.400	0	1.800	0	0	--	--
	Vino con VARIEDAD a granel y > 10 l.	0	0	0	0	0	0	0	0	0	0	0	0	0	--	--
	Vino blanco	--	--	--	--	--	--	--	--	0	0	0	0	0	--	--
	Vino tinto y rosado	--	--	--	--	--	--	--	--	0	0	0	0	0	--	--
	Vino sin IC a granel y > 10 l.	0	0	0	0	0	0	0	0	0	210.908	181.189	0	0	--	--
	Vino blanco	--	--	--	--	--	--	--	--	--	191.468	0	0	0	--	--
Vino tinto y rosado	--	--	--	--	--	--	--	--	--	19.440	181.189	0	0	--	--	
TOTAL VINO TRANQUILO A GRANEL Y > 10 l.		0	0	0	0	0	0	1.200	1.400	210.908	182.989	0	0	--	--	
Vino tranquilo		3.231.991	3.768.902	4.059.187	4.397.148	4.133.289	3.972.018	4.123.739	3.763.292	3.540.012	3.449.687	2.812.071	3.237.691	2.599.183	-19,7%	-1,8%
Vino con DOP		2.494.360	2.803.768	3.451.302	3.810.994	3.569.684	3.543.727	3.747.425	3.521.894	3.309.061	3.017.870	2.488.020	3.062.687	2.390.102	-22,0%	-0,4%
Vino con IGP		364.006	575.288	526.351	496.008	486.529	351.440	285.804	131.956	115.942	107.003	105.701	99.961	137.554	37,6%	-7,8%
Vino con ind. variedad		98.525	68.043	34.866	53.228	40.598	50.831	67.164	60.345	53.451	44.025	26.144	25.692	16.157	-11,1%	-4,2%
Vino si IC		275.100	321.803	46.668	36.917	36.478	26.020	23.346	49.097	61.558	280.789	192.206	9.070	12.890	42,1%	-22,5%
TOTAL VINOS		3.238.891	3.768.902	4.059.908	4.397.148	4.133.398	3.972.109	4.126.396	3.765.957	3.548.598	3.456.724	2.815.023	3.245.009	2.618.376	-19,3%	-1,8%
Vino aromatizado		0	0	0	0	0	228	0	0	0	0	0	0	0	--	--
Mosto		0	0	0	0	0	0	0	0	0	326.971	63	465	53	-86,6%	--
Vinagre		0	0	0	0	0	0	0	0	0	0	0	0	0	--	--
TOTAL PRODUCTOS VINICOS		3.238.891	3.768.902	4.059.908	4.397.148	4.133.398	3.972.337	4.126.396	3.765.957	3.548.598	3.783.695	2.815.086	3.245.474	2.618.429	-19,3%	-1,8%

Exportaciones de vino desde el País Vasco a ALEMANIA VOLUMEN Millones de litros

■ TOTAL VINO



Exportaciones de vino desde el País Vasco | PRECIO MEDIO - €/litro

Alemania		2010	2011	2012	2013	2014	2015	2016	2017	2018	2019	2020	2021	2022	var % 22/21	CAGR 10/22
Vino de licor		1,62	--	--	--	--	--	--	--	22,85	--	--	--	--	--	--
Vino espumoso		15,72	--	4,41	299,77	9,84	14,32	3,75	4,47	4,50	5,52	8,88	4,46	18,71	319,3%	1,5%
Vino de aguja		--	--	--	--	--	--	--	--	4,074,00	--	--	--	--	--	--
ENVASADOS	Vino con DOP envasado	4,81	5,00	4,82	5,07	5,58	5,31	5,27	5,63	5,53	5,60	6,26	5,71	6,61	15,8%	2,7%
	Vino blanco	3,06	2,90	3,11	3,49	3,85	3,55	3,43	3,68	3,73	3,90	3,98	4,18	6,50	55,3%	6,5%
	Vino tinto y rosado	4,99	5,21	5,05	5,27	5,78	5,56	5,57	5,95	5,79	5,84	6,69	5,91	6,62	12,1%	2,4%
	Vino con IGP envasado	4,12	2,71	2,84	3,00	3,02	4,24	3,93	5,96	6,54	7,19	6,36	6,40	11,20	75,1%	8,7%
	Vino blanco	3,26	2,53	2,60	2,83	2,81	4,66	4,08	6,02	8,44	11,27	6,68	8,41	9,43	12,1%	9,3%
	Vino tinto y rosado	4,23	2,74	2,87	3,02	3,05	4,19	3,91	5,95	6,32	6,77	6,31	6,12	11,37	85,8%	8,6%
	Vino con VARIEDAD envasado	7,39	6,57	16,23	13,07	19,60	16,64	14,72	19,07	21,31	21,94	27,32	57,05	66,08	15,8%	20,0%
	Vino blanco	3,31	--	--	1,87	1,80	1,96	8,07	10,50	26,21	25,37	32,16	4,53	5,98	32,2%	5,1%
	Vino tinto y rosado	7,40	6,57	16,23	13,84	20,94	17,41	15,00	19,84	21,17	21,83	27,27	63,50	72,17	13,6%	20,9%
	Vino sin IC envasado	5,42	4,94	3,57	4,09	2,90	1,56	1,80	1,53	1,45	1,44	3,56	3,31	2,33	-29,6%	-6,8%
	Vino blanco	5,64	5,14	5,04	2,31	3,36	1,39	1,45	1,71	6,42	7,69	5,57	2,81	2,08	-26,0%	-8,0%
	Vino tinto y rosado	1,81	1,63	1,67	4,37	2,75	1,63	2,00	1,40	1,38	1,38	3,39	3,58	2,37	-34,0%	2,2%
TOTAL VINO TRANQUILO ENVASADO		4,86	4,69	4,65	4,94	5,40	5,35	5,32	5,82	5,75	5,79	6,46	6,14	7,22	17,6%	3,3%
GRANEL + ENTRE 2 Y 10 l	Vino con DOP a granel + entre 2 y 10 l.	16,60	18,64	23,43	34,12	23,99	7,99	5,05	21,74	9,78	15,21	17,53	10,31	34,74	237,1%	6,3%
	Vino blanco	--	--	--	--	31,17	226,00	--	--	--	--	--	--	--	--	--
	Vino tinto y rosado	16,60	18,64	23,43	34,12	21,86	7,72	5,05	21,74	9,78	15,21	17,53	10,31	34,74	237,1%	6,3%
	Vino pples DOP sin dif. color	--	--	--	--	--	--	--	--	--	--	--	--	--	--	--
	Vino con IGP a granel + entre 2 y 10 l.	36,74	3,05	3,04	2,87	3,12	3,39	3,51	16,39	25,90	7,51	10,58	44,67	32,90	-26,3%	-0,9%
	Vino blanco	--	--	--	--	--	2,33	2,38	--	--	--	--	--	22,51	--	--
	Vino tinto y rosado	36,74	3,05	3,04	2,87	3,12	3,44	3,58	19,34	25,90	12,99	10,58	44,67	47,96	7,4%	2,2%
	Vino con VARIEDAD a granel + entre 2 y 10 l.	--	--	--	--	--	--	--	--	--	--	--	2,46	2,51	2,0%	--
	Vino blanco	--	--	--	--	--	--	--	--	--	--	--	--	--	--	--
	Vino tinto y rosado	--	--	--	--	--	--	--	--	--	--	--	2,46	2,51	2,0%	--
	Vino sin IC a granel + entre 2 y 10 l.	--	0,84	--	--	--	--	--	1,24	1,37	0,66	0,49	1,84	1,72	-6,2%	--
	Vino blanco	--	--	--	--	--	--	--	1,24	1,37	0,47	1,43	--	1,83	--	--
Vino tinto y rosado	--	0,84	--	--	--	--	--	1,24	1,37	2,46	0,48	1,84	1,49	-19,0%	--	
TOTAL VINO TRANQUILO A GRANEL + ENTRE 2 y 10 l.		30,69	3,78	3,20	2,90	3,26	3,46	3,57	5,64	6,86	0,82	0,67	3,20	3,18	-0,7%	-17,2%
ENTRE 2 Y 10 l	Vino con DOP entre 2 y 10 l.	--	--	--	--	--	--	--	21,74	9,78	15,21	17,53	10,31	34,74	237,1%	--
	Vino blanco	--	--	--	--	--	--	--	--	--	--	--	--	--	--	--
	Vino tinto y rosado	--	--	--	--	--	--	--	21,74	9,78	15,21	17,53	10,31	34,74	237,1%	--
	Vino pples DOP sin dif. color	--	--	--	--	--	--	--	--	--	--	--	--	--	--	--
	Vino con IGP entre 2 y 10 l.	--	--	--	--	--	--	--	11,30	22,57	7,51	44,58	44,67	32,90	-26,3%	--
	Vino blanco	--	--	--	--	--	--	--	2,38	--	2,38	--	--	22,51	--	--
	Vino tinto y rosado	--	--	--	--	--	--	--	14,21	22,57	12,99	44,58	44,67	47,96	7,4%	--
	Vino con VARIEDAD entre 2 y 10 l.	--	--	--	--	--	--	--	--	--	--	--	2,46	2,51	2,0%	--
	Vino blanco	--	--	--	--	--	--	--	--	--	--	--	--	--	--	--
	Vino tinto y rosado	--	--	--	--	--	--	--	--	--	--	--	2,46	2,51	2,0%	--
	Vino sin IC entre 2 y 10 l.	--	--	--	--	--	--	--	1,24	1,37	1,45	2,47	1,84	1,72	-6,2%	--
	Vino blanco	--	--	--	--	--	--	--	1,24	1,37	1,44	1,43	--	1,83	--	--
Vino tinto y rosado	--	--	--	--	--	--	--	1,24	1,37	1,49	3,19	1,84	1,49	-19,0%	--	
TOTAL VINO TRANQUILO ENTRE 2 y 10 l.		--	--	--	--	--	--	4,21	4,75	4,64	7,30	3,20	3,18	-0,7%	--	
GRANEL Y > 10 l	Vino con DOP a granel y > 10 l.	--	--	--	--	--	--	--	--	--	--	--	--	--	--	--
	Vino blanco	--	--	--	--	--	--	--	--	--	--	--	--	--	--	--
	Vino tinto y rosado	--	--	--	--	--	--	--	--	--	--	--	--	--	--	--
	Vino pples DOP sin dif. color	--	--	--	--	--	--	--	--	--	--	--	--	--	--	--
	Vino con IGP a granel y > 10 l.	--	--	--	--	--	--	--	28,80	29,71	--	0,83	--	--	--	--
	Vino blanco	--	--	--	--	--	--	--	--	--	--	--	--	--	--	--
	Vino tinto y rosado	--	--	--	--	--	--	--	28,80	29,71	--	0,83	--	--	--	--
	Vino con VARIEDAD a granel y > 10 l.	--	--	--	--	--	--	--	--	--	--	--	--	--	--	--
	Vino blanco	--	--	--	--	--	--	--	--	--	--	--	--	--	--	--
	Vino tinto y rosado	--	--	--	--	--	--	--	--	--	--	--	--	--	--	--
	Vino sin IC a granel y > 10 l.	--	--	--	--	--	--	--	--	--	0,64	0,43	--	--	--	--
	Vino blanco	--	--	--	--	--	--	--	--	--	0,45	--	--	--	--	--
Vino tinto y rosado	--	--	--	--	--	--	--	--	--	2,51	0,43	--	--	--	--	
TOTAL VINO TRANQUILO A GRANEL Y > 10 l.		--	--	--	--	--	--	28,80	29,71	0,64	0,44	--	--	--	--	--
Vino tranquilo		4,88	4,68	4,65	4,93	5,39	5,33	5,30	5,82	5,75	5,47	6,07	6,10	7,14	17,2%	3,2%
Vino con DOP		4,81	5,01	4,82	5,07	5,58	5,31	5,27	5,63	5,53	5,60	6,26	5,71	6,61	15,8%	2,7%
Vino con IGP		4,26	2,72	2,85	3,00	3,02	4,11	3,87	6,28	7,04	7,21	6,46	6,58	11,36	72,7%	8,5%
Vino con ind. variedad		7,39	6,57	16,23	13,07	19,60	16,64	14,72	19,07	21,31	21,94	27,32	23,72	20,02	-15,5%	8,7%
Vino si IC		5,42	4,94	3,57	4,09	2,90	1,56	1,80	1,44	1,44	0,84	0,58	2,85	2,16	-24,1%	-7,4%
TOTAL VINOS		4,88	4,68	4,65	4,93	5,39	5,33	5,30	5,82	5,75	5,47	6,08	6,09	7,23	18,6%	3,3%
Vino aromatizado		--	--	--	--	--	2,70	--	--	--	--	--	--	--	--	--
Mosto		--	--	--	--	--	--	--	--	--	0,43	18,77	19,92	18,81	-5,6%	--
Vinagre		--	--	--	--	--	--	--	--	--	--	--	--	--	--	--
TOTAL PRODUCTOS VÍNICOS		4,88	4,68	4,65	4,93	5,39	5,33	5,30	5,82	5,75	5,04	6,08	6,09	7,23	18,6%	3,3%

Precio medio (€/litro) del vino del País Vasco en ALEMANIA

TOTAL VINO



Exportaciones de vino desde el País Vasco | VALOR - euros

Bélgica		2010	2011	2012	2013	2014	2015	2016	2017	2018	2019	2020	2021	2022	var % 22/21	CAGR 10/22
Vino de licor		0	0	0	0	0	0	0	0	0	0	0	0	0	--	--
Vino espumoso		35.114	0	8.190	6.570	1.675	7.797	3.350	3.350	3.141	4.000	8.413	2.262	54.196	2.296,2%	3,7%
Vino de aguja		0	0	0	0	0	0	0	0	0	0	0	0	0	--	--
ENVASADOS	Vino con DOP envasado	3.736.257	4.716.240	5.704.392	6.215.808	6.635.422	7.631.074	6.986.171	6.411.133	7.662.175	6.872.139	7.266.259	7.740.611	9.480.319	22,5%	8,1%
	Vino blanco	480.691	728.759	815.745	942.326	1.119.024	1.244.957	51.318	53.837	1.066.217	1.148.613	1.750.542	1.347.326	1.510.223	12,1%	10,0%
	Vino tinto y rosado	3.255.566	3.987.481	4.888.646	5.273.482	5.516.399	6.386.117	6.041.551	5.204.745	6.595.958	5.723.526	5.515.717	6.393.285	7.970.096	24,7%	7,7%
	Vino con IGP envasado	103.393	98.903	134.159	117.881	155.772	130.739	129.065	55.070	104.838	79.869	136.768	99.720	118.497	18,8%	1,1%
	Vino blanco	31.743	26.691	45.371	53.499	67.529	51.318	53.837	30.027	35.728	22.144	42.596	41.620	45.270	8,8%	3,0%
	Vino tinto y rosado	71.650	72.212	88.788	64.382	88.243	79.421	75.228	25.043	69.111	57.726	94.171	58.100	73.228	28,0%	0,2%
	Vino con VARIEDAD envasado	34.240	151.901	77.155	77.574	55.313	53.382	83.672	148.349	152.115	125.404	168.907	39.675	65.927	66,2%	5,6%
	Vino blanco	0	0	0	4.508	1.418	3.205	16.638	47.088	56.886	45.680	21.150	1.277	30.175	2.263,4%	--
	Vino tinto y rosado	34.240	151.901	77.155	73.065	53.895	50.177	67.034	101.261	95.228	79.724	147.757	38.398	35.752	-6,9%	0,4%
	Vino sin IC envasado	80.124	54.934	22.689	21.833	12.620	1.717	0	3.050	22.480	27.873	3.600	1.800	0	-100,0%	-100,0%
	Vino blanco	80.124	52.523	21.613	0	6.158	746	0	2.680	7.267	19.800	3.600	0	0	--	-100,0%
	Vino tinto y rosado	0	2.411	1.076	21.833	6.462	971	0	370	15.214	8.073	0	1.800	0	-100,0%	--
TOTAL VINO TRANQUILO ENVASADO		3.954.014	5.021.979	5.938.394	6.433.095	6.859.127	7.816.912	7.198.908	6.617.602	7.941.608	7.105.285	7.575.534	7.881.806	9.664.742	22,6%	7,7%
GRANEL + ENTRE 2 Y 10 l.	Vino con DOP a granel + entre 2 y 10 l.	2.793	2.115	305	2.217	0	405	56	43	133	0	3.995	95	402	323,8%	-14,9%
	Vino blanco	0	0	0	0	0	0	0	0	0	0	0	0	0	--	--
	Vino tinto y rosado	2.793	2.115	305	2.217	0	405	56	43	133	0	3.995	95	402	323,8%	-14,9%
	Vino pples DOP sin dif., color	--	--	--	--	--	--	--	--	--	--	--	--	--	--	--
	Vino con IGP a granel + entre 2 y 10 l.	6.720	40.320	50.400	34.020	50.176	589.975	836.908	915.113	70.381	118.532	212.578	122.583	72.008	-41,3%	21,9%
	Vino blanco	3.360	33.600	40.320	25.620	45.136	107.662	240.193	293.931	30.588	67.860	70.361	72.534	32.627	-55,0%	20,9%
	Vino tinto y rosado	3.360	6.720	10.080	8.400	5.040	482.313	596.715	621.182	39.793	50.672	142.217	50.049	39.380	-21,3%	22,8%
	Vino con VARIEDAD a granel + entre 2 y 10 l.	0	0	0	0	0	0	0	0	0	0	0	0	0	--	--
	Vino blanco	0	0	0	0	0	0	0	0	0	0	0	0	0	--	--
	Vino tinto y rosado	0	0	0	0	0	0	0	0	0	0	0	0	0	--	--
	Vino sin IC a granel + entre 2 y 10 l.	0	0	0	0	0	0	0	0	0	0	0	0	0	--	--
	Vino blanco	0	0	0	0	0	0	0	0	0	0	0	0	0	--	--
Vino tinto y rosado	0	0	0	0	0	0	0	0	0	0	0	0	0	--	--	
TOTAL VINO TRANQUILO A GRANEL + ENTRE 2 y 10 l.		9.513	42.435	50.705	36.237	50.176	590.380	836.964	915.156	70.514	118.532	216.572	122.678	72.410	-41,0%	18,4%
ENTRE 2 Y 10 l.	Vino con DOP entre 2 y 10 l.	0	0	0	0	0	0	0	43	133	0	3.995	95	402	323,8%	--
	Vino blanco	--	--	--	--	--	--	--	0	0	0	0	0	0	--	--
	Vino tinto y rosado	--	--	--	--	--	--	--	43	133	0	3.995	95	402	323,8%	--
	Vino pples DOP sin dif., color	--	--	--	--	--	--	--	0	0	0	0	0	0	--	--
	Vino con IGP entre 2 y 10 l.	0	0	0	0	0	0	0	28.044	17.712	47.232	98.587	76.977	7.455	-90,3%	--
	Vino blanco	--	--	--	--	--	--	--	19.188	13.284	42.804	53.346	57.729	4.473	-92,3%	--
	Vino tinto y rosado	--	--	--	--	--	--	--	8.856	4.428	4.428	45.241	19.248	2.982	-84,3%	--
	Vino con VARIEDAD entre 2 y 10 l.	0	0	0	0	0	0	0	0	0	0	0	0	0	--	--
	Vino blanco	--	--	--	--	--	--	--	--	--	--	--	--	--	--	--
	Vino tinto y rosado	--	--	--	--	--	--	--	--	--	--	--	--	--	--	--
	Vino sin IC entre 2 y 10 l.	0	0	0	0	0	0	0	0	0	0	0	0	0	--	--
	Vino blanco	--	--	--	--	--	--	--	--	--	--	--	--	--	--	--
Vino tinto y rosado	--	--	--	--	--	--	--	--	--	--	--	--	--	--	--	
TOTAL VINO TRANQUILO ENTRE 2 y 10 l.		0	0	0	0	0	0	0	28.087	17.845	47.232	102.581	77.072	7.857	-89,8%	--
GRANELES Y > 10 l.	Vino con DOP a granel y > 10 l.	0	0	0	0	0	0	0	0	0	0	0	0	0	--	--
	Vino blanco	--	--	--	--	--	--	--	0	0	0	0	0	0	--	--
	Vino tinto y rosado	--	--	--	--	--	--	--	0	0	0	0	0	0	--	--
	Vino pples DOP sin dif., color	--	--	--	--	--	--	--	0	0	0	0	0	0	--	--
	Vino con IGP a granel y > 10 l.	0	0	0	0	0	0	0	887.069	52.669	71.300	113.991	45.606	64.553	41,5%	--
	Vino blanco	--	--	--	--	--	--	--	274.743	17.304	25.056	17.015	14.805	28.154	90,2%	--
	Vino tinto y rosado	--	--	--	--	--	--	--	612.326	35.365	46.244	96.977	30.801	36.398	18,2%	--
	Vino con VARIEDAD a granel y > 10 l.	0	0	0	0	0	0	0	0	0	0	0	0	0	--	--
	Vino blanco	--	--	--	--	--	--	--	0	0	0	0	0	0	--	--
	Vino tinto y rosado	--	--	--	--	--	--	--	0	0	0	0	0	0	--	--
	Vino sin IC a granel y > 10 l.	0	0	0	0	0	0	0	0	0	0	0	0	0	--	--
	Vino blanco	--	--	--	--	--	--	--	--	--	--	--	--	--	--	--
Vino tinto y rosado	--	--	--	--	--	--	--	--	--	--	--	--	--	--	--	
TOTAL VINO TRANQUILO A GRANEL Y > 10 l.		0	0	0	0	0	0	0	887.069	52.669	71.300	113.991	45.606	64.553	41,5%	--
Vino tranquilo		3.963.526	5.064.414	5.989.099	6.469.332	6.909.303	8.407.292	8.035.872	7.532.758	8.012.122	7.223.817	7.792.107	8.004.484	9.737.152	21,6%	7,8%
Vino con DOP		3.739.049	4.718.355	5.704.697	6.218.025	6.635.422	7.631.479	6.986.227	6.411.176	7.662.308	6.872.139	7.270.254	7.740.706	9.480.721	22,5%	8,1%
Vino con IGP		110.113	139.223	184.559	151.901	205.948	720.714	965.973	970.182	175.219	198.401	349.346	222.304	190.505	-14,3%	4,7%
Vino con incl. variedad		34.240	151.901	77.155	77.574	55.313	53.382	83.672	148.349	152.115	125.404	168.907	39.675	65.927	66,2%	5,6%
Vino sin IC		80.124	54.934	22.689	21.833	12.620	1.717	0	3.050	22.480	27.873	3.600	1.800	0	-100,0%	-100,0%
TOTAL VINOS		3.998.641	5.064.414	5.997.289	6.475.902	6.910.978	8.415.089	8.039.222	7.536.108	8.015.263	7.227.817	7.800.520	8.006.745	9.791.348	22,3%	7,7%
Vino aromatizado		0	0	0	0	0	6.989	3.861	13.247	6.484	0	11.406	2.158	3.058	41,7%	--
Mosto		0	0	0	0	0	0	0	0	0	0	0	0	0	--	--
Vinagre		0	0	0	0	0	0	0	0	0	0	0	0	0	--	--
TOTAL PRODUCTOS VÍNICOS		3.998.641	5.064.414	5.997.289	6.475.902	6.910.978	8.422.078	8.043.083	7.549.355	8.021.748	7.227.817	7.811.926	8.008.904	9.794.405	22,3%	7,8%

Exportaciones de vino desde el País Vasco a BÉLGICA

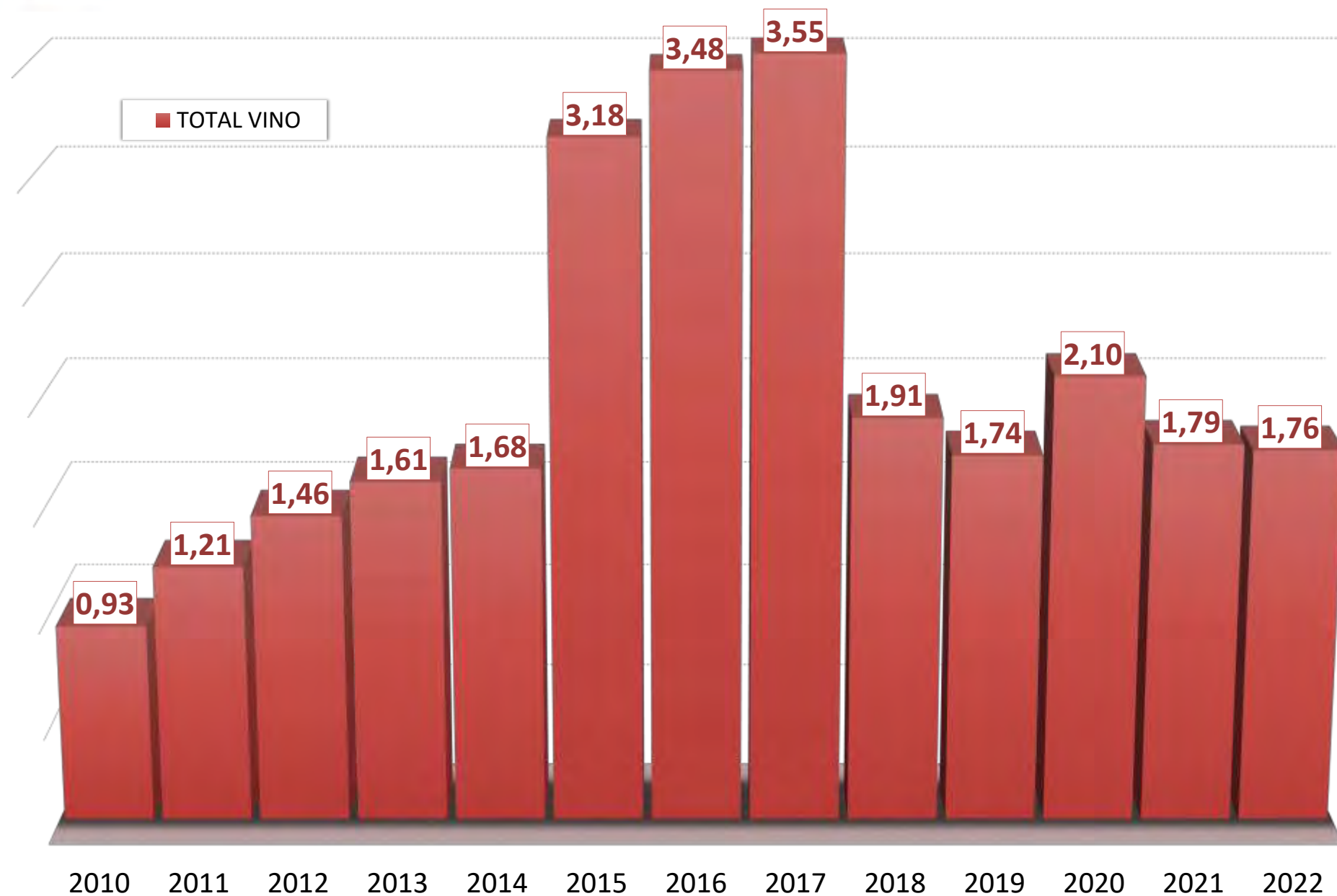
VALOR Millones de €



Exportaciones de vino desde el País Vasco | VOLUMEN - litros

Bélgica		2010	2011	2012	2013	2014	2015	2016	2017	2018	2019	2020	2021	2022	var % 22/21	CAGR 10/22
Vino de licor		0	0	0	0	0	0	0	0	0	0	0	0	0	--	--
Vino espumoso		9.072	0	3	2	1	308	1	1	1	24	2.992	2	2.429	121.350,0%	-10,4%
Vino de aguja		0	0	0	0	0	0	0	0	0	0	0	0	0	--	--
ENVASADOS	Vino con DOP envasado	886.946	1.115.165	1.364.420	1.542.708	1.543.938	1.762.843	1.506.296	1.543.032	1.726.176	1.575.109	1.738.428	1.650.580	1.613.431	-2,3%	5,1%
	Vino blanco	220.828	273.621	306.801	351.689	395.399	433.164	320.667	378.278	369.774	414.701	467.431	460.838	160.469	-65,2%	-2,6%
	Vino tinto y rosado	666.118	841.544	1.057.619	1.191.019	1.148.539	1.329.679	1.185.629	1.164.754	1.356.402	1.160.408	1.080.997	1.189.742	1.452.962	22,1%	6,7%
	Vino con IGP envasado	19.392	37.675	50.166	41.661	93.183	27.588	62.395	42.647	82.873	43.413	132.293	37.259	62.241	67,0%	10,2%
	Vino blanco	5.150	11.520	16.875	18.630	44.948	7.765	15.541	24.749	29.124	15.456	38.369	17.014	20.610	21,1%	12,3%
	Vino tinto y rosado	14.242	26.155	33.291	23.031	48.235	19.823	46.854	17.898	53.749	27.957	93.924	20.245	41.631	105,8%	9,4%
	Vino con VARIEDAD envasado	3.123	33.841	14.995	11.462	14.171	13.681	11.748	14.070	16.108	15.769	23.543	3.656	10.564	188,9%	10,7%
	Vino blanco	0	0	0	405	788	1.093	710	1.800	3.031	2.267	745	90	8.752	9.624,3%	--
	Vino tinto y rosado	3.123	33.841	14.995	11.057	13.383	12.588	11.038	12.270	13.077	13.502	22.798	3.566	1.812	-49,2%	-4,4%
	Vino sin IC envasado	11.174	10.080	3.951	3.213	2.367	828	0	810	16.401	1.290	100	50	0	-100,0%	-100,0%
	Vino blanco	11.174	8.829	3.411	0	873	360	0	630	5.362	550	100	0	0	--	-100,0%
	Vino tinto y rosado	0	1.251	540	3.213	1.494	468	0	180	11.039	740	0	50	0	-100,0%	--
TOTAL VINO TRANQUILLO ENVASADO		920.635	1.196.761	1.433.532	1.599.044	1.653.659	1.804.940	1.580.439	1.600.559	1.841.558	1.635.581	1.894.364	1.691.545	1.686.236	-0,3%	5,2%
GRANEL + ENTRE 2 Y 10 l	Vino con DOP a granel + entre 2 y 10 l.	205	155	23	240	0	30	4	3	3	0	39	2	15	650,0%	-19,6%
	Vino blanco	0	0	0	0	0	0	0	0	0	0	0	0	0	--	--
	Vino tinto y rosado	205	155	23	240	0	30	4	3	3	0	39	2	15	650,0%	-19,6%
	Vino pples DOP sin dif. color	--	--	--	--	--	--	--	--	--	--	--	--	--	--	--
	Vino con IGP a granel + entre 2 y 10 l.	2.880	17.280	21.600	14.880	21.504	1.379.458	1.897.957	1.952.735	69.438	101.872	205.408	96.400	72.180	-25,1%	30,8%
	Vino blanco	1.440	14.400	17.280	10.980	19.344	236.432	509.580	613.164	25.566	49.176	44.876	43.980	29.420	-33,1%	28,6%
	Vino tinto y rosado	1.440	2.880	4.320	3.600	2.160	1.143.026	1.388.377	1.339.571	43.872	52.696	160.532	52.420	42.760	-18,4%	32,7%
	Vino con VARIEDAD a granel + entre 2 y 10 l.	0	0	0	0	0	0	0	0	0	0	0	0	0	--	--
	Vino blanco	0	0	0	0	0	0	0	0	0	0	0	0	0	--	--
	Vino tinto y rosado	0	0	0	0	0	0	0	0	0	0	0	0	0	--	--
	Vino sin IC a granel + entre 2 y 10 l.	0	0	0	0	0	0	0	0	0	0	0	0	0	--	--
	Vino blanco	0	0	0	0	0	0	0	0	0	0	0	0	0	--	--
Vino tinto y rosado	0	0	0	0	0	0	0	0	0	0	0	0	0	--	--	
TOTAL VINO TRANQUILLO A GRANEL + ENTRE 2 y 10 l.		3.085	17.435	21.623	14.820	21.504	1.379.488	1.897.961	1.952.738	69.441	101.872	205.447	96.402	72.195	-25,1%	30,0%
ENTRE 2 Y 10 l	Vino con DOP entre 2 y 10 l.	0	0	0	0	0	0	0	3	3	0	39	2	15	650,0%	--
	Vino blanco	--	--	--	--	--	--	--	0	0	0	0	0	0	--	--
	Vino tinto y rosado	--	--	--	--	--	--	--	3	3	0	39	2	15	650,0%	--
	Vino pples DOP sin dif. color	--	--	--	--	--	--	--	0	0	0	0	0	0	--	--
	Vino con IGP entre 2 y 10 l.	0	0	0	0	0	0	0	13.680	8.640	23.040	59.760	41.760	3.600	-81,4%	--
	Vino blanco	--	--	--	--	--	--	--	9.360	6.480	20.880	25.920	28.080	2.160	-92,3%	--
	Vino tinto y rosado	--	--	--	--	--	--	--	4.320	2.160	2.160	33.840	13.680	1.440	-89,9%	--
	Vino con VARIEDAD entre 2 y 10 l.	0	0	0	0	0	0	0	0	0	0	0	0	0	--	--
	Vino blanco	--	--	--	--	--	--	--	--	--	--	--	--	--	--	--
	Vino tinto y rosado	--	--	--	--	--	--	--	0	0	0	0	0	0	--	--
	Vino sin IC entre 2 y 10 l.	0	0	0	0	0	0	0	0	0	0	0	0	0	--	--
	Vino blanco	--	--	--	--	--	--	--	--	--	--	--	--	--	--	--
Vino tinto y rosado	--	--	--	--	--	--	--	0	0	0	0	0	0	--	--	
TOTAL VINO TRANQUILLO ENTRE 2 y 10 l.		0	0	0	0	0	0	0	13.683	8.643	23.040	59.799	41.762	3.615	-81,3%	--
GRANEL Y > 10 l	Vino con DOP a granel y > 10 l.	0	0	0	0	0	0	0	0	0	0	0	0	0	--	--
	Vino blanco	--	--	--	--	--	--	--	0	0	0	0	0	0	--	--
	Vino tinto y rosado	--	--	--	--	--	--	--	0	0	0	0	0	0	--	--
	Vino pples DOP sin dif. color	--	--	--	--	--	--	--	0	0	0	0	0	0	--	--
	Vino con IGP a granel y > 10 l.	0	0	0	0	0	0	0	1.939.055	60.798	78.832	145.648	54.640	68.580	25,5%	--
	Vino blanco	--	--	--	--	--	--	--	603.804	19.086	28.296	18.956	15.900	27.260	71,4%	--
	Vino tinto y rosado	--	--	--	--	--	--	--	1.335.251	41.712	50.536	126.692	38.740	41.320	6,7%	--
	Vino con VARIEDAD a granel y > 10 l.	0	0	0	0	0	0	0	0	0	0	0	0	0	--	--
	Vino blanco	--	--	--	--	--	--	--	0	0	0	0	0	0	--	--
	Vino tinto y rosado	--	--	--	--	--	--	--	0	0	0	0	0	0	--	--
	Vino sin IC a granel y > 10 l.	0	0	0	0	0	0	0	0	0	0	0	0	0	--	--
	Vino blanco	--	--	--	--	--	--	--	--	--	--	--	--	--	--	--
Vino tinto y rosado	--	--	--	--	--	--	--	0	0	0	0	0	0	--	--	
TOTAL VINO TRANQUILLO A GRANEL Y > 10 l.		0	0	0	0	0	0	0	1.939.055	60.798	78.832	145.648	54.640	68.580	25,5%	--
Vino tranquilo		923.720	1.214.196	1.455.155	1.613.866	1.675.163	3.184.428	3.478.400	3.553.297	1.910.999	1.737.453	2.099.811	1.787.947	1.758.431	-1,7%	5,5%
Vino con DOP		887.151	1.115.320	1.364.443	1.542.948	1.543.938	1.762.873	1.506.300	1.543.035	1.728.179	1.575.109	1.738.467	1.650.582	1.613.446	-2,2%	5,1%
Vino con IGP		22.272	54.955	71.766	56.241	114.687	1.407.046	1.960.352	1.995.382	152.311	145.285	337.701	133.659	134.421	0,8%	16,2%
Vino con ind. variedad		3.123	33.841	14.995	11.462	14.171	13.681	11.748	14.070	16.108	15.769	23.543	3.656	10.564	188,9%	10,7%
Vino si IC		11.174	10.080	3.951	3.213	2.367	828	0	810	16.401	1.290	100	50	0	-100,0%	-100,0%
TOTAL VINOS		932.792	1.214.196	1.455.158	1.613.866	1.675.164	3.184.736	3.478.401	3.553.298	1.911.000	1.737.477	2.102.803	1.787.949	1.760.860	-1,5%	5,4%
Vino aromatizado		0	0	0	0	0	6.960	4.536	20.652	10.368	0	16.038	1.080	3.492	223,3%	--
Mosto		0	0	0	0	0	0	0	0	0	0	0	0	0	--	--
Vinagre		0	0	0	0	0	0	0	0	0	0	0	0	0	--	--
TOTAL PRODUCTOS VINICOS		932.792	1.214.196	1.455.158	1.613.866	1.675.164	3.191.696	3.482.937	3.573.950	1.921.368	1.737.477	2.118.841	1.789.029	1.764.352	-1,4%	5,5%

Exportaciones de vino desde el País Vasco a BÉLGICA VOLUMEN Millones de litros

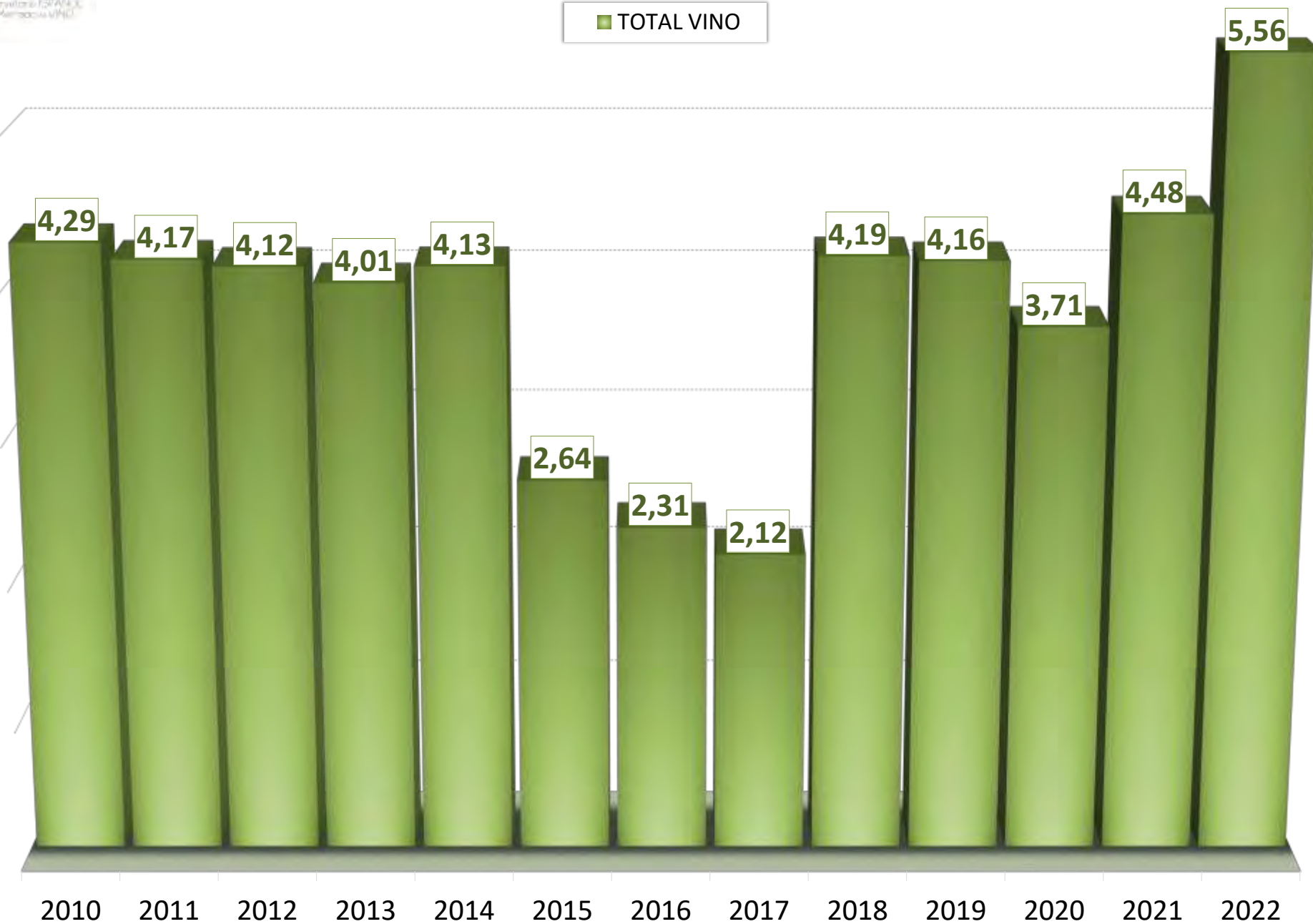


Exportaciones de vino desde el País Vasco | PRECIO MEDIO - €/litro

Bélgica		2010	2011	2012	2013	2014	2015	2016	2017	2018	2019	2020	2021	2022	var % 22/21	CAGR 10/22
Vino de licor		--	--	--	--	--	--	--	--	--	--	--	--	--	--	--
Vino espumoso		3,87	--	2.730,00	3.285,00	1.675,20	25,32	3.350,40	3.350,40	3.141,00	166,68	2,81	1.130,85	22,31	-98,0%	15,7%
Vino de aguja		--	--	--	--	--	--	--	--	--	--	--	--	--	--	--
ENVASADOS	Vino con DOP envasado	4,21	4,23	4,18	4,03	4,30	4,33	4,64	4,15	4,44	4,36	4,18	4,69	5,88	25,3%	2,8%
	Vino blanco	2,18	2,66	2,66	2,68	2,83	2,87	2,95	3,19	2,88	2,77	2,66	2,92	9,41	221,9%	13,0%
	Vino tinto y rosado	4,89	4,74	4,62	4,43	4,80	4,80	5,10	4,47	4,86	4,93	5,10	5,37	5,49	2,1%	1,0%
	Vino con IGP envasado	5,33	2,63	2,67	2,83	1,67	4,74	2,07	1,29	1,27	1,84	1,03	2,68	1,90	-28,9%	-8,2%
	Vino blanco	6,16	2,32	2,89	2,87	1,50	6,81	3,46	1,21	1,23	1,43	1,11	2,45	2,20	-10,2%	-8,2%
	Vino tinto y rosado	5,03	2,76	2,67	2,80	1,83	4,01	1,61	1,40	1,29	2,06	1,00	2,87	1,76	-38,7%	-8,4%
	Vino con VARIEDAD envasado	10,96	4,49	5,15	6,77	3,90	3,90	7,12	10,54	9,44	7,95	7,17	10,85	6,24	-42,5%	-4,6%
	Vino blanco	--	--	--	11,13	1,80	2,93	23,43	26,16	18,77	20,15	28,39	14,19	3,45	-75,7%	--
	Vino tinto y rosado	10,96	4,49	5,15	6,61	4,03	3,99	6,07	8,25	7,28	5,90	6,48	10,77	19,73	83,2%	5,0%
	Vino sin IC envasado	7,17	5,45	5,74	6,80	5,33	2,07	--	3,77	1,37	21,61	36,00	36,00	--	--	--
	Vino blanco	7,17	5,95	6,34	--	7,05	2,07	--	4,25	1,36	36,00	36,00	--	--	--	--
	Vino tinto y rosado	--	1,93	1,99	6,80	4,33	2,07	--	2,05	1,38	10,91	--	36,00	--	--	--
TOTAL VINO TRANQUILLO ENVASADO		4,29	4,20	4,14	4,02	4,15	4,33	4,56	4,13	4,31	4,34	4,00	4,66	5,73	23,0%	2,4%
GRANEL + ENTRE 2 Y 10 l	Vino con DOP a granel + entre 2 y 10 l.	13,62	13,65	13,26	9,24	--	13,50	14,01	14,38	44,45	--	102,43	47,43	26,80	-43,5%	5,8%
	Vino blanco	--	--	--	--	--	--	--	--	--	--	--	--	--	--	--
	Vino tinto y rosado	13,62	13,65	13,26	9,24	--	13,50	14,01	14,38	44,45	--	102,43	47,43	26,80	-43,5%	5,8%
	Vino pples DOP sin dif. color	--	--	--	--	--	--	--	--	--	--	--	--	--	--	--
	Vino con IGP a granel + entre 2 y 10 l.	2,33	2,33	2,33	2,33	2,33	0,43	0,44	0,47	1,01	1,16	1,03	1,27	1,00	-21,6%	-6,8%
	Vino blanco	2,33	2,33	2,33	2,33	2,33	0,46	0,47	0,48	1,20	1,38	1,57	1,65	1,11	-32,8%	-6,0%
	Vino tinto y rosado	2,33	2,33	2,33	2,33	2,33	0,42	0,43	0,46	0,91	0,96	0,89	0,95	0,92	-3,5%	-7,5%
	Vino con VARIEDAD a granel + entre 2 y 10 l.	--	--	--	--	--	--	--	--	--	--	--	--	--	--	--
	Vino blanco	--	--	--	--	--	--	--	--	--	--	--	--	--	--	--
	Vino tinto y rosado	--	--	--	--	--	--	--	--	--	--	--	--	--	--	--
	Vino sin IC a granel + entre 2 y 10 l.	--	--	--	--	--	--	--	--	--	--	--	--	--	--	--
	Vino blanco	--	--	--	--	--	--	--	--	--	--	--	--	--	--	--
Vino tinto y rosado	--	--	--	--	--	--	--	--	--	--	--	--	--	--	--	
TOTAL VINO TRANQUILLO A GRANEL + ENTRE 2 y 10 l.		3,08	2,43	2,34	2,45	2,33	0,43	0,44	0,47	1,02	1,16	1,05	1,27	1,00	-21,2%	-8,9%
ENTRE 2 Y 10 l	Vino con DOP entre 2 y 10 l.	--	--	--	--	--	--	--	14,38	44,45	--	102,43	47,43	26,80	-43,5%	--
	Vino blanco	--	--	--	--	--	--	--	--	--	--	--	--	--	--	--
	Vino tinto y rosado	--	--	--	--	--	--	--	14,38	44,45	--	102,43	47,43	26,80	-43,5%	--
	Vino pples DOP sin dif. color	--	--	--	--	--	--	--	--	--	--	--	--	--	--	--
	Vino con IGP entre 2 y 10 l.	--	--	--	--	--	--	--	2,05	2,05	2,05	1,65	1,84	2,07	12,3%	--
	Vino blanco	--	--	--	--	--	--	--	2,05	2,05	2,05	2,06	2,06	2,07	0,7%	--
	Vino tinto y rosado	--	--	--	--	--	--	--	2,05	2,05	2,05	1,34	1,41	2,07	47,2%	--
	Vino con VARIEDAD entre 2 y 10 l.	--	--	--	--	--	--	--	--	--	--	--	--	--	--	--
	Vino blanco	--	--	--	--	--	--	--	--	--	--	--	--	--	--	--
	Vino tinto y rosado	--	--	--	--	--	--	--	--	--	--	--	--	--	--	--
	Vino sin IC entre 2 y 10 l.	--	--	--	--	--	--	--	--	--	--	--	--	--	--	--
	Vino blanco	--	--	--	--	--	--	--	--	--	--	--	--	--	--	--
Vino tinto y rosado	--	--	--	--	--	--	--	--	--	--	--	--	--	--	--	
TOTAL VINO TRANQUILLO ENTRE 2 y 10 l.		--	--	--	--	--	--	--	2,05	2,06	2,05	1,72	1,85	2,17	17,8%	--
GRANELES Y > 10 l	Vino con DOP a granel y > 10 l.	--	--	--	--	--	--	--	--	--	--	--	--	--	--	--
	Vino blanco	--	--	--	--	--	--	--	--	--	--	--	--	--	--	--
	Vino tinto y rosado	--	--	--	--	--	--	--	--	--	--	--	--	--	--	--
	Vino pples DOP sin dif. color	--	--	--	--	--	--	--	--	--	--	--	--	--	--	--
	Vino con IGP a granel y > 10 l.	--	--	--	--	--	--	--	0,46	0,87	0,90	0,78	0,83	0,94	12,8%	--
	Vino blanco	--	--	--	--	--	--	--	0,46	0,91	0,89	0,90	0,93	1,03	10,9%	--
	Vino tinto y rosado	--	--	--	--	--	--	--	0,46	0,85	0,92	0,77	0,80	0,88	10,8%	--
	Vino con VARIEDAD a granel y > 10 l.	--	--	--	--	--	--	--	--	--	--	--	--	--	--	--
	Vino blanco	--	--	--	--	--	--	--	--	--	--	--	--	--	--	--
	Vino tinto y rosado	--	--	--	--	--	--	--	--	--	--	--	--	--	--	--
	Vino sin IC a granel y > 10 l.	--	--	--	--	--	--	--	--	--	--	--	--	--	--	--
	Vino blanco	--	--	--	--	--	--	--	--	--	--	--	--	--	--	--
Vino tinto y rosado	--	--	--	--	--	--	--	--	--	--	--	--	--	--	--	
TOTAL VINO TRANQUILLO A GRANEL Y > 10 l.		--	--	--	--	--	--	--	0,46	0,87	0,90	0,78	0,83	0,94	12,8%	--
Vino tranquilo		4,29	4,17	4,12	4,01	4,12	2,64	2,31	2,12	4,19	4,16	3,71	4,48	5,54	23,7%	2,1%
Vino con DOP		4,21	4,23	4,18	4,03	4,30	4,33	4,64	4,15	4,44	4,36	4,18	4,69	5,88	25,3%	2,8%
Vino con IGP		4,94	2,53	2,57	2,70	1,80	0,51	0,49	0,49	1,15	1,37	1,03	1,66	1,42	-14,8%	-9,9%
Vino con ind. variedad		10,96	4,49	5,15	6,77	3,90	3,90	7,12	10,54	9,44	7,95	7,17	10,85	6,24	-42,5%	-4,6%
Vino si IC		7,17	5,45	5,74	6,80	5,33	2,07	--	3,77	1,37	21,61	36,00	36,00	--	--	
TOTAL VINOS		4,29	4,17	4,12	4,01	4,13	2,64	2,31	2,11	4,18	4,16	3,69	4,48	5,55	24,2%	2,2%
Vino aromatizado		--	--	--	--	--	1,00	0,85	0,64	0,63	--	0,71	2,00	0,88	-56,2%	--
Mosto		--	--	--	--	--	--	--	--	--	--	--	--	--	--	--
Vinagre		--	--	--	--	--	--	--	--	--	--	--	--	--	--	--
TOTAL PRODUCTOS VÍNICOS		4,29	4,17	4,12	4,01	4,13	2,64	2,31	2,11	4,18	4,16	3,69	4,48	5,55	24,0%	2,2%

Precio medio (€/litro) del vino del País Vasco en BÉLGICA

TOTAL VINO



Exportaciones de vino desde el País Vasco | VALOR - euros

Canadá		2010	2011	2012	2013	2014	2015	2016	2017	2018	2019	2020	2021	2022	var % 22/21	CAGR 10/22
Vino de licor		0	0	0	0	0	0	0	0	0	5.853	7.016	1.865	0	-100,0%	--
Vino espumoso		38.670	0	660	10.580	31.735	14.843	127.581	202.665	352.383	452.110	902.525	1.246.940	1.210.370	-2,9%	33,2%
Vino de aguja		0	0	0	0	102	1.835	0	226	187	368	216	911	4.879	435,5%	--
ENVASADOS	Vino con DOP envasado	2.167.751	3.000.024	3.465.357	4.361.282	4.551.308	5.752.022	6.551.218	6.845.434	6.895.893	7.325.820	8.645.538	9.829.466	11.387.513	15,9%	14,8%
	Vino blanco	181.414	228.347	278.849	295.481	240.638	305.601	329.837	401.059	524.912	537.841	512.412	573.502	634.218	10,6%	11,0%
	Vino tinto y rosado	1.986.337	2.771.677	3.186.508	4.065.801	4.310.670	5.446.420	6.221.381	6.444.375	6.370.981	6.787.979	8.133.126	9.255.964	10.753.295	16,2%	15,1%
	Vino con IGP envasado	593.900	504.089	442.261	431.692	424.695	387.746	378.524	419.446	569.480	478.397	521.753	518.316	464.310	-10,4%	-2,0%
	Vino blanco	73.454	42.678	8.742	6.527	10.857	17.949	15.303	10.364	12.682	26.417	21.598	35.026	45.464	-60,5%	-13,0%
	Vino tinto y rosado	520.446	461.411	433.519	425.165	413.838	369.797	363.222	409.083	556.799	451.980	500.155	483.290	450.464	-8,8%	-1,2%
	Vino con VARIEDAD envasado	43.550	19.397	52.049	125.997	71.166	113.277	10.305	78.417	33.159	5.662	62.885	25.235	4.986	-80,2%	-16,5%
	Vino blanco	0	0	0	3.209	363	2.448	0	2.564	0	0	822	900	195	-78,3%	--
	Vino tinto y rosado	43.550	19.397	52.049	122.788	70.804	110.828	10.305	75.853	33.159	5.662	62.063	24.335	4.791	-80,3%	-16,8%
	Vino sin IC envasado	19.466	6.153	8.659	1.091	47.018	38.799	60.527	98.989	99.388	59.312	20.785	25.446	45.637	79,3%	7,4%
	Vino blanco	1.320	6.153	8.659	0	588	6.446	27.792	77.690	40.996	19.002	16.571	20.636	44.155	114,0%	34,0%
	Vino tinto y rosado	18.146	0	0	1.091	46.430	32.353	32.735	21.299	58.391	40.310	4.215	4.810	1.482	-69,2%	-18,8%
TOTAL VINO TRANQUILLO ENVASADO		2.824.667	3.529.663	3.968.325	4.920.061	5.094.187	6.291.843	7.000.575	7.442.286	7.597.920	7.869.191	9.250.962	10.398.464	11.902.446	14,5%	12,7%
GRANEL + ENTRE 2 Y 10 l	Vino con DOP a granel + entre 2 y 10 l.	0	61.637	0	0	8.040	604	177	15.744	1.291	6.913	1.947	7.985	7.871	-1,4%	--
	Vino blanco	0	0	0	0	0	0	0	0	0	0	0	5.840	2.174	-62,8%	--
	Vino tinto y rosado	0	61.637	0	0	8.040	604	177	15.744	1.291	6.913	1.947	2.145	5.896	165,6%	--
	Vino pples DOP sin dif., color	--	--	--	--	--	--	--	0	0	0	0	0	0	--	--
	Vino con IGP a granel + entre 2 y 10 l.	0	18.000	0	0	45.326	62.738	0	896	0	6.135	18.675	22.919	16.226	-29,2%	--
	Vino blanco	0	0	0	0	6.408	23.870	0	0	0	2.412	3.377	2.533	2.250	-11,2%	--
	Vino tinto y rosado	0	18.000	0	0	38.918	38.868	0	896	0	3.723	15.298	20.386	13.976	-31,4%	--
	Vino con VARIEDAD a granel + entre 2 y 10 l.	0	0	125.570	0	0	0	0	11.846	0	0	54.740	243.019	115.479	-52,5%	--
	Vino blanco	0	0	0	0	0	0	0	11.846	0	0	0	0	0	--	--
	Vino tinto y rosado	0	0	125.570	0	0	0	0	0	0	0	54.740	243.019	115.479	-52,5%	--
	Vino sin IC a granel + entre 2 y 10 l.	0	234.382	144.117	30	253	17.237	45.483	10.828	11.545	11.295	6.116	0	70	--	--
	Vino blanco	0	32.783	0	0	0	7.368	23.866	5.280	5.367	6.178	3.296	0	0	--	--
Vino tinto y rosado	0	201.599	144.117	30	253	9.869	21.817	5.548	6.179	5.117	2.821	0	70	--	--	
TOTAL VINO TRANQUILLO A GRANEL + ENTRE 2 y 10 l.		0	314.019	269.687	30	53.619	80.579	45.660	39.313	12.836	24.343	81.478	273.923	139.646	-49,0%	--
ENTRE 2 Y 10 l	Vino con DOP entre 2 y 10 l.	0	0	0	0	0	0	0	15.744	235	2.455	1.947	7.985	5.696	-28,7%	--
	Vino blanco	--	--	--	--	--	--	--	0	0	0	0	5.840	0	-100,0%	--
	Vino tinto y rosado	--	--	--	--	--	--	--	15.744	235	2.455	1.947	2.145	5.696	165,6%	--
	Vino pples DOP sin dif., color	--	--	--	--	--	--	--	0	0	0	0	0	0	--	--
	Vino con IGP entre 2 y 10 l.	0	0	0	0	0	0	0	896	0	3.723	15.298	20.386	13.976	-31,4%	--
	Vino blanco	--	--	--	--	--	--	--	0	0	0	0	0	0	--	--
	Vino tinto y rosado	--	--	--	--	--	--	--	896	0	3.723	15.298	20.386	13.976	-31,4%	--
	Vino con VARIEDAD entre 2 y 10 l.	0	0	0	0	0	0	0	11.846	0	0	0	0	0	--	--
	Vino blanco	--	--	--	--	--	--	--	11.846	0	0	0	0	0	--	--
	Vino tinto y rosado	--	--	--	--	--	--	--	0	0	0	0	0	0	--	--
	Vino sin IC entre 2 y 10 l.	0	0	0	0	0	0	0	0	0	0	0	0	70	--	--
	Vino blanco	--	--	--	--	--	--	--	--	--	--	--	--	--	--	--
Vino tinto y rosado	--	--	--	--	--	--	--	--	--	--	--	--	--	--	--	--
TOTAL VINO TRANQUILLO ENTRE 2 y 10 l.		0	0	0	0	0	0	0	28.486	235	6.178	17.245	28.371	19.743	-30,4%	--
GRANEL Y > 10 l	Vino con DOP a granel y > 10 l.	0	0	0	0	0	0	0	0	1.056	4.458	0	0	2.174	--	--
	Vino blanco	--	--	--	--	--	--	--	--	0	0	0	0	0	--	--
	Vino tinto y rosado	--	--	--	--	--	--	--	--	1.056	4.458	0	0	0	--	--
	Vino pples DOP sin dif., color	--	--	--	--	--	--	--	--	0	0	0	0	0	--	--
	Vino con IGP a granel y > 10 l.	0	0	0	0	0	0	0	0	0	2.412	3.377	2.533	2.250	-11,2%	--
	Vino blanco	--	--	--	--	--	--	--	--	--	2.412	3.377	2.533	2.250	-11,2%	--
	Vino tinto y rosado	--	--	--	--	--	--	--	--	--	0	0	0	0	--	--
	Vino con VARIEDAD a granel y > 10 l.	0	0	0	0	0	0	0	0	0	0	54.740	243.019	115.479	-52,5%	--
	Vino blanco	--	--	--	--	--	--	--	--	--	--	0	0	0	--	--
	Vino tinto y rosado	--	--	--	--	--	--	--	--	--	--	54.740	243.019	115.479	-52,5%	--
	Vino sin IC a granel y > 10 l.	0	0	0	0	0	0	0	10.828	11.545	11.295	6.116	0	0	--	--
	Vino blanco	--	--	--	--	--	--	--	--	5.280	5.367	6.178	3.296	0	--	--
Vino tinto y rosado	--	--	--	--	--	--	--	--	5.548	6.179	5.117	2.821	0	--	--	
TOTAL VINO TRANQUILLO A GRANEL Y > 10 l.		0	0	0	0	0	0	0	10.828	12.601	18.165	64.233	245.551	119.903	-51,2%	--
Vino tranquilo		2.824.667	3.843.681	4.238.012	4.930.091	5.147.805	6.372.422	7.046.234	7.481.599	7.610.756	7.893.535	9.332.440	10.672.386	12.042.092	12,8%	12,8%
Vino con DOP		2.167.751	3.061.661	3.465.357	4.361.282	4.559.348	5.752.625	6.551.395	6.861.178	6.897.183	7.332.733	8.647.485	9.837.451	11.395.384	15,8%	14,8%
Vino con IGP		593.900	522.089	442.261	431.692	470.021	450.485	378.524	420.342	569.480	484.532	540.428	541.235	480.536	-11,2%	-1,7%
Vino con ind. variedad		43.550	19.397	177.619	125.997	71.166	113.277	10.305	90.263	33.159	5.662	117.625	268.253	120.455	-55,1%	8,8%
Vino sin IC		19.466	240.535	152.776	1.121	47.271	58.386	106.010	109.817	110.933	70.807	26.901	25.446	45.707	79,8%	7,4%
TOTAL VINOS		2.863.337	3.843.681	4.238.672	4.930.670	5.179.642	6.389.100	7.173.815	7.684.491	7.963.326	8.351.865	10.242.197	11.922.102	13.257.341	11,2%	13,6%
Vino aromatizado		0	0	0	0	6.451	12.652	9.039	13.689	6.956	6.190	8.827	2.058	35.597	1.630,0%	--
Mosto		0	0	0	0	0	0	0	49	0	0	0	0	--	--	
Vinagre		1.280	0	0	0	0	0	0	0	0	0	62.520	9.240	0	-100,0%	-100,0%
TOTAL PRODUCTOS VINICOS		2.864.616	3.843.681	4.238.672	4.930.670	5.186.094	6.401.753	7.182.854	7.698.229	7.970.281	8.358.054	10.313.544	11.933.399	13.292.938	11,4%	13,6%

Exportaciones de vino desde el País Vasco a CANADÁ VALOR Millones de €

■ TOTAL VINO



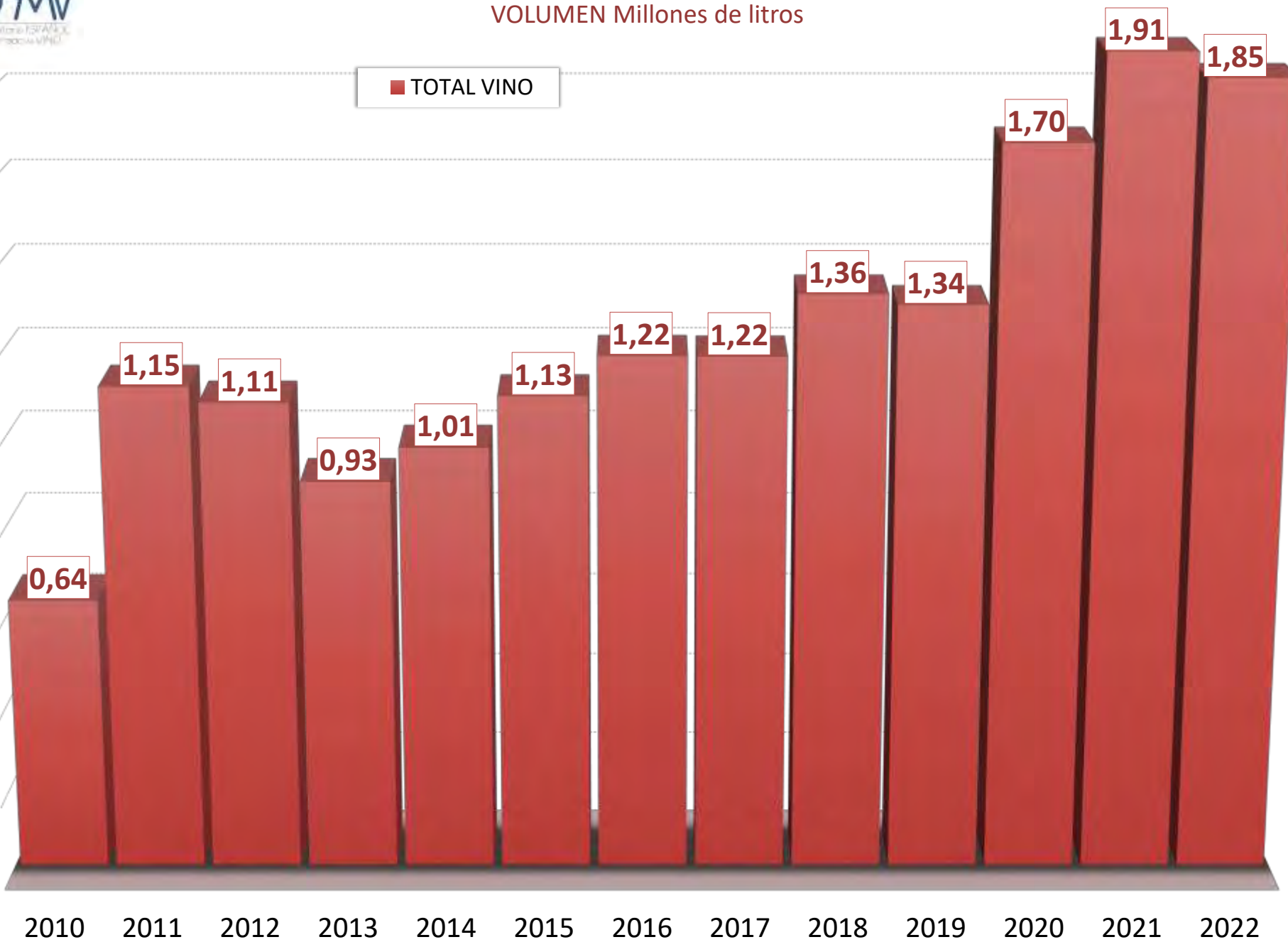
Exportaciones de vino desde el País Vasco | VOLUMEN - litros

Canadá		2010	2011	2012	2013	2014	2015	2016	2017	2018	2019	2020	2021	2022	var % 22/21	CAGR 10/22
Vino de licor		0	0	0	0	0	0	0	0	0	1.509	972	166	0	-100,0%	--
Vino espumoso		9.900	0	68	2.218	6.314	4.266	28.044	42.284	74.285	91.799	182.130	254.818	239.989	-5,8%	30,4%
Vino de aguja		0	0	0	0	13	477	0	21	24	60	45	206	604	193,2%	--
ENVASADOS	Vino con DOP envasado	344.163	440.266	629.623	688.272	693.346	830.357	966.178	936.627	980.649	1.006.754	1.199.217	1.272.921	1.367.033	7,4%	12,2%
	Vino blanco	47.323	51.209	63.070	67.628	53.002	67.731	69.944	86.154	103.938	112.881	106.242	103.635	106.242	2,5%	7,0%
	Vino tinto y rosado	296.840	389.057	466.553	620.580	640.344	762.626	896.234	850.373	876.711	893.873	1.103.066	1.169.286	1.260.791	7,8%	12,8%
	Vino con IGP envasado	282.276	231.213	217.355	218.436	222.390	200.853	171.199	179.884	241.018	188.757	242.014	218.811	204.088	-6,7%	-2,7%
	Vino blanco	48.852	23.139	2.864	1.728	4.869	6.935	5.013	1.750	3.361	5.904	5.310	7.731	3.834	-50,4%	-19,1%
	Vino tinto y rosado	233.424	208.074	214.491	216.708	217.521	193.918	166.186	178.134	237.657	182.853	236.704	211.080	200.254	-5,1%	-1,3%
	Vino con VARIEDAD envasado	4.962	632	6.233	16.537	13.146	18.069	4.002	8.692	3.135	1.133	11.911	2.244	1.422	-36,6%	-9,9%
	Vino blanco	0	0	0	536	90	1.296	0	184	0	0	256	236	45	-80,9%	--
	Vino tinto y rosado	4.962	632	6.233	16.001	13.056	16.773	4.002	8.508	3.135	1.133	11.655	2.008	1.377	-31,4%	-10,1%
	Vino sin IC envasado	3.426	900	1.417	509	18.981	24.554	28.142	31.504	45.580	28.331	5.246	4.898	5.221	6,6%	3,6%
	Vino blanco	252	900	1.417	0	90	3.276	5.660	16.866	7.861	3.307	3.581	3.654	5.086	39,2%	28,5%
	Vino tinto y rosado	3.174	0	0	509	18.891	21.278	22.482	14.638	37.719	25.024	1.665	1.244	135	-89,1%	-23,1%
TOTAL VINO TRANQUILLO ENVASADO	634.827	673.011	754.628	923.754	947.863	1.073.833	1.169.821	1.156.607	1.270.382	1.224.975	1.458.388	1.498.874	1.577.764	5,3%	7,9%	
GRANEL + ENTRE 2 Y 10 l.	Vino con DOP a granel + entre 2 y 10 l.	0	143.340	0	0	1.365	15	12	135	105	1.180	27	1.296	671	-48,2%	--
	Vino blanco	0	0	0	0	0	0	0	0	0	0	0	1.260	507	-59,8%	--
	Vino tinto y rosado	0	143.340	0	0	1.365	15	12	135	105	1.180	27	36	164	355,6%	--
	Vino pples DOP sin dif. color	--	--	--	--	--	--	--	0	0	0	0	0	0	--	--
	Vino con IGP a granel + entre 2 y 10 l.	0	24.000	0	0	50.400	25.120	0	672	0	1.566	5.850	7.662	4.929	-35,7%	--
	Vino blanco	0	0	0	0	2.400	9.600	0	0	0	270	378	270	225	-16,7%	--
	Vino tinto y rosado	0	24.000	0	0	48.000	15.520	0	672	0	1.296	5.472	7.392	4.704	-36,4%	--
	Vino con VARIEDAD a granel + entre 2 y 10 l.	0	0	238.720	0	0	0	0	2.268	0	0	47.600	143.655	24.085	-83,2%	--
	Vino blanco	0	0	0	0	0	0	0	2.268	0	0	0	0	0	--	--
	Vino tinto y rosado	0	0	238.720	0	0	0	0	0	0	0	47.600	143.655	24.085	-83,2%	--
	Vino sin IC a granel + entre 2 y 10 l.	0	308.344	117.548	18	90	22.200	21.807	15.965	15.960	15.160	8.000	0	6	--	--
	Vino blanco	0	119.730	0	0	0	9.600	12.000	8.000	7.600	8.400	4.400	0	0	--	--
Vino tinto y rosado	0	188.614	117.548	18	90	12.600	9.507	7.965	8.360	6.760	3.600	0	6	--	--	
TOTAL VINO TRANQUILLO A GRANEL + ENTRE 2 y 10 l.	0	475.684	356.268	18	51.855	47.335	21.519	19.040	16.065	17.906	61.477	152.613	29.691	-80,5%	--	
ENTRE 2 Y 10 l.	Vino con DOP entre 2 y 10 l.	0	0	0	0	0	0	0	135	15	100	27	1.296	164	-87,3%	--
	Vino blanco	--	--	--	--	--	--	--	0	0	0	0	1.260	0	-100,0%	--
	Vino tinto y rosado	--	--	--	--	--	--	--	135	15	100	27	36	164	355,6%	--
	Vino pples DOP sin dif. color	--	--	--	--	--	--	--	0	0	0	0	0	0	--	--
	Vino con IGP entre 2 y 10 l.	0	0	0	0	0	0	0	672	0	1.296	5.472	7.392	4.704	-36,4%	--
	Vino blanco	--	--	--	--	--	--	--	0	0	0	0	0	0	--	--
	Vino tinto y rosado	--	--	--	--	--	--	--	672	0	1.296	5.472	7.392	4.704	-36,4%	--
	Vino con VARIEDAD entre 2 y 10 l.	0	0	0	0	0	0	0	2.268	0	0	0	0	0	--	--
	Vino blanco	--	--	--	--	--	--	--	2.268	0	0	0	0	0	--	--
	Vino tinto y rosado	--	--	--	--	--	--	--	0	0	0	0	0	0	--	--
	Vino sin IC entre 2 y 10 l.	0	0	0	0	0	0	0	0	0	0	0	0	6	--	--
	Vino blanco	--	--	--	--	--	--	--	0	0	0	0	0	0	--	--
Vino tinto y rosado	--	--	--	--	--	--	--	0	0	0	0	0	6	--	--	
TOTAL VINO TRANQUILLO ENTRE 2 y 10 l.	0	0	0	0	0	0	0	3.075	15	1.396	5.499	8.688	4.874	-43,9%	--	
GRANEL Y > 10 l.	Vino con DOP a granel y > 10 l.	0	0	0	0	0	0	0	0	90	1.080	0	0	507	--	--
	Vino blanco	--	--	--	--	--	--	--	0	0	0	0	0	507	--	--
	Vino tinto y rosado	--	--	--	--	--	--	--	0	90	1.080	0	0	0	--	--
	Vino pples DOP sin dif. color	--	--	--	--	--	--	--	0	0	0	0	0	0	--	--
	Vino con IGP a granel y > 10 l.	0	0	0	0	0	0	0	0	270	378	270	225	-16,7%	--	
	Vino blanco	--	--	--	--	--	--	--	0	0	270	378	270	225	-16,7%	--
	Vino tinto y rosado	--	--	--	--	--	--	--	0	0	0	0	0	0	--	--
	Vino con VARIEDAD a granel y > 10 l.	0	0	0	0	0	0	0	0	0	47.600	143.655	24.085	-83,2%	--	
	Vino blanco	--	--	--	--	--	--	--	0	0	0	0	0	0	--	--
	Vino tinto y rosado	--	--	--	--	--	--	--	0	0	47.600	143.655	24.085	-83,2%	--	
	Vino sin IC a granel y > 10 l.	0	0	0	0	0	0	0	15.965	15.960	15.160	8.000	0	0	--	--
	Vino blanco	--	--	--	--	--	--	--	8.000	7.600	8.400	4.400	0	0	--	--
Vino tinto y rosado	--	--	--	--	--	--	--	7.965	8.360	6.760	3.600	0	0	--	--	
TOTAL VINO TRANQUILLO A GRANEL Y > 10 l.	0	0	0	0	0	0	0	15.965	16.050	16.510	55.978	143.925	24.817	-82,8%	--	
Vino tranquilo	634.827	1.148.695	1.110.896	923.772	999.718	1.121.168	1.191.040	1.175.647	1.286.447	1.242.881	1.519.865	1.651.487	1.607.455	-2,7%	8,0%	
Vino con DOP	344.163	583.606	629.623	688.272	694.711	830.372	966.190	936.662	980.754	1.007.934	1.199.244	1.274.217	1.367.704	7,3%	12,2%	
Vino con IGP	282.276	255.213	217.355	218.436	272.790	225.973	171.199	180.556	241.018	190.323	247.864	228.473	209.017	-7,7%	-2,5%	
Vino con ind. variedad	4.962	632	244.953	16.537	13.146	18.069	4.002	10.960	3.135	1.133	59.511	145.899	25.507	-82,8%	14,6%	
Vino si IC	3.426	309.244	118.965	527	19.071	46.794	49.649	47.469	61.540	43.491	13.246	4.898	5.227	6,7%	3,6%	
TOTAL VINOS	644.727	1.148.695	1.110.964	925.990	1.006.045	1.125.911	1.219.084	1.217.952	1.360.756	1.336.249	1.703.012	1.906.677	1.848.048	-3,1%	9,2%	
Vino aromatizado	0	0	0	0	3.528	7.560	5.040	3.330	787	652	3.507	364	11.976	3.190,1%	--	
Mosto	0	0	0	0	0	0	0	12	0	0	0	0	0	--	--	
Vinagre	2.500	0	0	0	0	0	0	0	0	0	7.758	1.050	0	-100,0%	-100,0%	
TOTAL PRODUCTOS VINICOS	647.227	1.148.695	1.110.964	925.990	1.009.573	1.133.471	1.224.124	1.221.294	1.361.543	1.336.901	1.714.277	1.908.091	1.860.024	-2,5%	9,2%	

Exportaciones de vino desde el País Vasco a CANADÁ

VOLUMEN Millones de litros

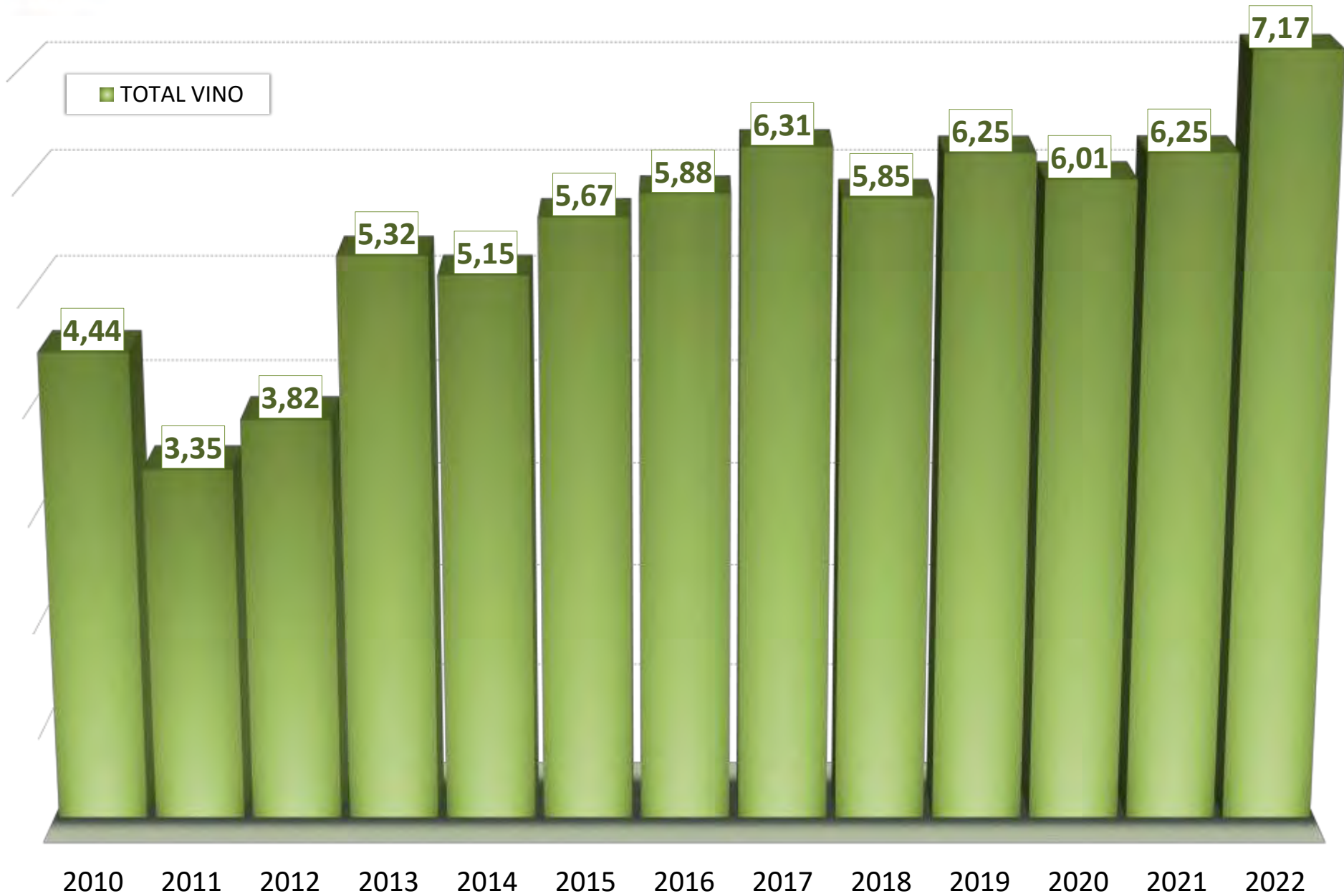
■ TOTAL VINO



Exportaciones de vino desde el País Vasco | PRECIO MEDIO - €/litro

Canadá		2010	2011	2012	2013	2014	2015	2016	2017	2018	2019	2020	2021	2022	var % 22/21	CAGR 10/22
Vino de licor		--	--	--	--	--	--	--	--	--	3,88	7,22	11,23	--	--	--
Vino espumoso		3,91	--	9,71	4,77	5,03	3,48	4,55	4,79	4,74	4,92	4,96	4,89	5,04	3,1%	2,2%
Vino de aguja		--	--	--	--	7,85	3,85	--	10,78	7,78	6,13	4,80	4,42	8,08	82,6%	--
ENVASADOS	Vino con DOP envasado	6,30	6,81	6,54	6,34	6,56	6,93	6,78	7,31	7,03	7,28	7,21	7,72	8,33	7,9%	2,4%
	Vino blanco	3,83	4,46	4,42	4,37	4,54	4,51	4,72	4,66	5,05	4,76	5,33	5,53	5,97	7,9%	3,8%
	Vino tinto y rosado	6,69	7,12	6,83	6,55	6,73	7,14	6,94	7,58	7,27	7,59	7,37	7,92	8,53	7,7%	2,0%
	Vino con IGP envasado	2,10	2,18	2,03	1,98	1,91	1,93	2,21	2,33	2,36	2,53	2,16	2,37	2,28	-4,0%	0,7%
	Vino blanco	1,50	1,84	3,05	3,78	2,23	2,59	3,05	5,92	3,77	4,47	4,07	4,53	3,61	-20,3%	7,6%
	Vino tinto y rosado	2,23	2,22	2,02	1,96	1,90	1,91	2,19	2,30	2,34	2,47	2,11	2,29	2,25	-1,8%	0,1%
	Vino con VARIEDAD envasado	8,78	30,69	8,35	7,62	5,41	6,27	2,57	9,02	10,58	5,00	6,28	11,25	3,51	-68,8%	-7,4%
	Vino blanco	--	--	--	5,99	4,03	1,89	--	13,94	--	--	3,21	3,81	4,34	13,7%	--
	Vino tinto y rosado	8,78	30,69	8,35	7,67	5,42	6,61	2,57	8,92	10,58	5,00	6,32	12,12	3,48	-71,3%	-7,4%
	Vino sin IC envasado	5,68	6,84	6,11	2,14	2,48	1,58	2,15	3,14	2,18	2,09	3,96	5,20	8,74	68,3%	3,7%
	Vino blanco	5,24	6,84	6,11	--	6,53	1,97	4,91	4,61	5,22	5,75	4,63	5,65	8,68	53,7%	4,3%
	Vino tinto y rosado	5,72	--	--	2,14	2,46	1,52	1,46	1,46	1,55	1,61	2,53	3,87	10,98	183,9%	5,6%
TOTAL VINO TRANQUILO ENVASADO		4,45	5,24	5,26	5,33	5,37	5,86	5,99	6,43	5,98	6,42	6,34	6,94	7,54	8,7%	4,5%
GRANEL + ENTRE 2 Y 10 l	Vino con DOP a granel + entre 2 y 10 l.	--	0,43	--	--	5,89	40,24	14,74	116,62	12,29	5,86	72,11	6,16	11,73	90,4%	--
	Vino blanco	--	--	--	--	--	--	--	--	--	--	--	4,64	4,29	-7,5%	--
	Vino tinto y rosado	--	0,43	--	--	5,89	40,24	14,74	116,62	12,29	5,86	72,11	59,58	34,73	-41,7%	--
	Vino pples DOP sin dif. color	--	--	--	--	--	--	--	--	--	--	--	--	--	--	--
	Vino con IGP a granel + entre 2 y 10 l.	--	0,75	--	--	0,90	2,50	--	1,33	--	3,92	3,19	2,99	3,29	10,1%	--
	Vino blanco	--	--	--	--	2,67	2,49	--	--	--	8,93	8,93	9,38	10,00	6,6%	--
	Vino tinto y rosado	--	0,75	--	--	0,81	2,50	--	1,33	--	2,87	2,80	2,76	2,97	7,7%	--
	Vino con VARIEDAD a granel + entre 2 y 10 l.	--	--	0,53	--	--	--	--	5,22	--	--	1,15	1,69	4,79	183,4%	--
	Vino blanco	--	--	--	--	--	--	--	5,22	--	--	--	--	--	--	--
	Vino tinto y rosado	--	--	0,53	--	--	--	--	--	--	--	1,15	1,69	4,79	183,4%	--
	Vino sin IC a granel + entre 2 y 10 l.	--	0,76	1,23	1,67	2,81	0,78	2,11	0,68	0,72	0,75	0,76	--	11,70	--	--
	Vino blanco	--	0,27	--	--	--	0,77	1,97	0,66	0,71	0,74	0,75	--	--	--	--
Vino tinto y rosado	--	1,07	1,23	1,67	2,81	0,78	2,29	0,70	0,74	0,76	0,78	--	11,70	--	--	
TOTAL VINO TRANQUILO A GRANEL + ENTRE 2 y 10 l.		--	0,66	0,76	1,67	1,03	1,70	2,12	2,06	0,80	1,36	1,33	1,79	4,70	162,0%	--
ENTRE 2 Y 10 l	Vino con DOP entre 2 y 10 l.	--	--	--	--	--	--	--	116,62	15,65	24,55	72,11	6,16	34,73	463,7%	--
	Vino blanco	--	--	--	--	--	--	--	--	--	--	--	4,64	4,29	--	--
	Vino tinto y rosado	--	--	--	--	--	--	--	116,62	15,65	24,55	72,11	59,58	34,73	-41,7%	--
	Vino pples DOP sin dif. color	--	--	--	--	--	--	--	--	--	--	--	--	--	--	--
	Vino con IGP entre 2 y 10 l.	--	--	--	--	--	--	--	1,33	--	2,87	2,80	2,76	2,97	7,7%	--
	Vino blanco	--	--	--	--	--	--	--	--	--	--	--	--	--	--	--
	Vino tinto y rosado	--	--	--	--	--	--	--	1,33	--	2,87	2,80	2,76	2,97	7,7%	--
	Vino con VARIEDAD entre 2 y 10 l.	--	--	--	--	--	--	--	5,22	--	--	--	--	--	--	--
	Vino blanco	--	--	--	--	--	--	--	5,22	--	--	--	--	--	--	--
	Vino tinto y rosado	--	--	--	--	--	--	--	--	--	--	--	--	--	--	--
	Vino sin IC entre 2 y 10 l.	--	--	--	--	--	--	--	--	--	--	--	--	11,70	--	--
	Vino blanco	--	--	--	--	--	--	--	--	--	--	--	--	--	--	--
Vino tinto y rosado	--	--	--	--	--	--	--	--	--	--	--	--	11,70	--	--	
TOTAL VINO TRANQUILO ENTRE 2 y 10 l.		--	--	--	--	--	--	--	9,26	15,65	4,43	3,14	3,27	4,05	24,0%	--
GRANEL Y > 10 l	Vino con DOP a granel y > 10 l.	--	--	--	--	--	--	--	--	11,73	4,13	--	--	4,29	--	--
	Vino blanco	--	--	--	--	--	--	--	--	--	--	--	--	4,29	--	--
	Vino tinto y rosado	--	--	--	--	--	--	--	--	11,73	4,13	--	--	--	--	--
	Vino pples DOP sin dif. color	--	--	--	--	--	--	--	--	--	--	--	--	--	--	--
	Vino con IGP a granel y > 10 l.	--	--	--	--	--	--	--	--	--	8,93	8,93	9,38	10,00	6,6%	--
	Vino blanco	--	--	--	--	--	--	--	--	--	8,93	8,93	9,38	10,00	6,6%	--
	Vino tinto y rosado	--	--	--	--	--	--	--	--	--	--	--	--	--	--	--
	Vino con VARIEDAD a granel y > 10 l.	--	--	--	--	--	--	--	--	--	--	1,15	1,69	4,79	183,4%	--
	Vino blanco	--	--	--	--	--	--	--	--	--	--	1,15	1,69	4,79	183,4%	--
	Vino tinto y rosado	--	--	--	--	--	--	--	--	--	--	--	--	--	--	--
	Vino sin IC a granel y > 10 l.	--	--	--	--	--	--	--	0,68	0,72	0,75	0,76	--	--	--	--
	Vino blanco	--	--	--	--	--	--	--	0,66	0,71	0,74	0,75	--	--	--	--
Vino tinto y rosado	--	--	--	--	--	--	--	0,70	0,74	0,76	0,78	--	--	--	--	
TOTAL VINO TRANQUILO A GRANEL Y > 10 l.		--	--	--	--	--	--	0,68	0,79	1,10	1,15	1,71	4,83	183,2%	--	
Vino tranquilo		4,45	3,35	3,81	5,32	5,15	5,68	5,92	6,36	5,92	6,35	6,14	6,46	7,49	15,9%	4,4%
Vino con DOP		6,30	5,25	6,54	6,34	6,56	6,93	6,78	7,33	7,03	7,28	7,21	7,72	8,33	7,9%	2,4%
Vino con IGP		2,10	2,05	2,03	1,98	1,72	1,99	2,21	2,33	2,36	2,55	2,18	2,39	2,30	-3,8%	0,7%
Vino con ind. variedad		8,78	30,69	0,73	7,62	5,41	6,27	2,57	8,24	10,58	5,00	1,98	1,84	4,72	156,9%	-5,0%
Vino si IC		5,68	0,78	1,28	2,13	2,48	1,20	2,14	2,31	1,80	1,62	2,03	5,20	8,74	68,3%	3,7%
TOTAL VINOS		4,44	3,35	3,82	5,32	5,15	5,67	5,88	6,31	5,85	6,25	6,01	6,25	7,17	14,7%	4,1%
Vino aromatizado		--	--	--	--	1,83	1,67	1,79	4,11	8,84	9,49	2,52	5,65	2,97	-47,4%	--
Mosto		--	--	--	--	--	--	--	4,09	--	--	--	--	--	--	--
Vinagre		0,51	--	--	--	--	--	--	--	--	--	8,06	8,80	--	--	--
TOTAL PRODUCTOS VÍNICOS		4,43	3,35	3,82	5,32	5,14	5,65	5,87	6,30	5,85	6,25	6,02	6,25	7,15	14,3%	4,1%

Precio medio (€/litro) del vino del País Vasco en CANADÁ

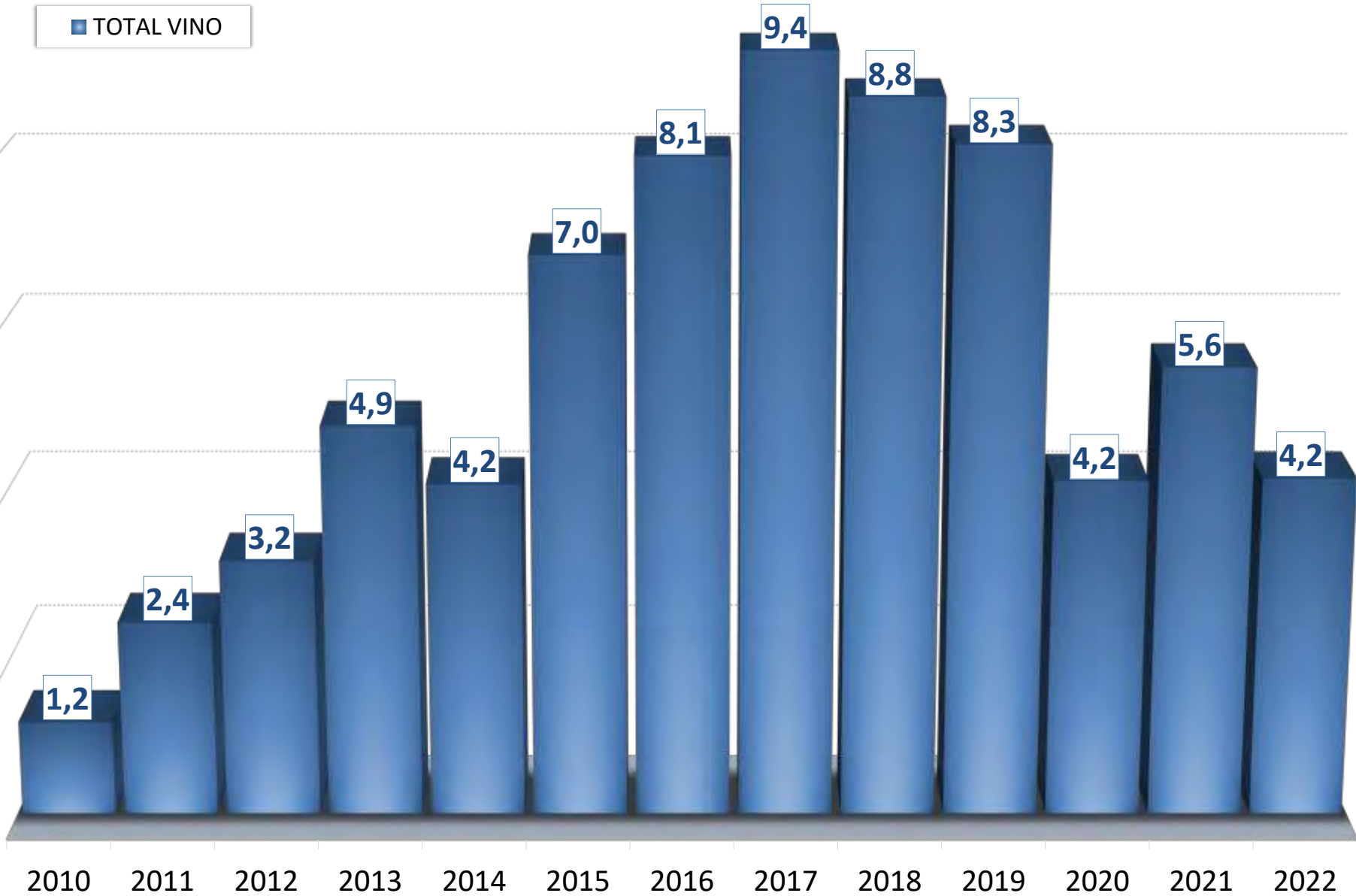


Exportaciones de vino desde el País Vasco | VALOR - euros

China		2010	2011	2012	2013	2014	2015	2016	2017	2018	2019	2020	2021	2022	var % 22/21	CAGR 10/22
Vino de licor		4.536	0	142	0	1.608	1.923	7.225	0	31.499	7.982	0	0	0	--	-100,0%
Vino espumoso		13.577	10.186	5.121	38.177	6.336	63.614	7.706	37.174	28.568	43.121	21.725	29.303	30.282	3,3%	6,9%
Vino de aguja		762	162	109	0	21	0	0	307	0	0	0	2.253	69	-97,0%	-18,2%
ENVASADOS	Vino con DOP envasado	611.207	1.677.562	2.296.984	3.127.610	2.966.347	5.281.789	5.573.195	6.843.025	6.646.840	6.476.032	3.788.498	4.988.574	3.827.069	-23,3%	16,5%
	Vino blanco	51.692	32.230	109.767	121.732	130.500	150.122	133.305	193.662	172.109	211.724	226.172	160.318	379.574	136,8%	18,1%
	Vino tinto y rosado	559.515	1.645.332	2.187.217	3.005.878	2.835.847	5.131.667	5.439.890	6.649.362	6.474.731	6.264.307	3.562.326	4.828.256	3.447.495	-28,6%	16,4%
	Vino con IGP envasado	128.467	190.998	114.176	168.418	348.775	495.662	916.640	574.700	1.395.216	803.104	132.295	225.821	204.331	-8,5%	3,9%
	Vino blanco	2.184	10.008	12.397	27.219	44.167	57.155	60.827	26.276	26.944	32.584	5.077	31.226	887	-97,2%	-7,2%
	Vino tinto y rosado	126.284	180.990	101.779	141.199	304.607	438.507	856.014	548.424	1.368.272	770.520	127.218	194.595	203.443	4,5%	4,1%
	Vino con VARIEDAD envasado	254.852	338.893	428.641	357.771	255.735	37.812	279.918	267.247	127.623	106.979	105.701	99.269	83.511	-15,9%	-8,9%
	Vino blanco	253	1.959	10.588	10.126	1.452	10.161	14.632	969	4.971	31.575	0	5.954	12.247	105,7%	38,2%
	Vino tinto y rosado	254.599	336.934	418.053	347.646	254.283	27.652	265.286	266.278	122.652	75.404	105.701	93.315	71.264	-23,6%	-10,1%
	Vino sin IC envasado	102.336	127.288	303.705	555.944	532.027	804.539	1.128.779	1.423.757	586.127	811.514	119.595	207.924	89.645	-56,9%	-1,1%
	Vino blanco	31.706	51.699	2.287	49.135	62.536	41.636	63.354	92.884	1.226	11.546	0	1.006	3.126	210,8%	-17,6%
	Vino tinto y rosado	70.631	75.589	301.418	506.809	469.491	762.904	1.065.426	1.330.873	584.902	799.968	119.595	206.919	86.519	-58,2%	1,7%
TOTAL VINO TRANQUILO ENVASADO		1.096.862	2.334.741	3.143.506	4.209.744	4.102.884	6.619.802	7.898.532	9.108.729	8.755.806	8.197.628	4.146.089	5.522.588	4.204.556	-23,9%	11,8%
GRANEL + ENTRE 2 Y 10 l	Vino con DOP a granel + entre 2 y 10 l.	3.600	0	7.825	50	5.149	15.958	37.828	23.144	4.652	12.459	36.839	30.817	6.569	-78,7%	5,1%
	Vino blanco	3.600	0	133	0	0	0	0	0	0	0	0	0	0	--	-100,0%
	Vino tinto y rosado	0	0	7.692	50	5.149	15.958	37.828	23.144	4.652	12.459	36.839	30.817	6.569	-78,7%	--
	Vino pples DOP sin dif., color	--	--	--	--	--	--	--	0	0	0	0	0	0	--	--
	Vino con IGP a granel + entre 2 y 10 l.	0	0	0	0	0	0	0	0	0	0	0	0	0	--	--
	Vino blanco	0	0	0	0	0	0	0	0	0	0	0	0	0	--	--
	Vino tinto y rosado	0	0	0	0	0	0	0	0	0	0	0	0	0	--	--
	Vino con VARIEDAD a granel + entre 2 y 10 l.	28.056	0	25.366	408.519	31.295	247.287	95.882	0	0	12.636	3.975	12.664	0	-100,0%	-100,0%
	Vino blanco	0	0	0	0	0	0	0	0	0	0	0	0	0	--	--
	Vino tinto y rosado	28.056	0	25.366	408.519	31.295	247.287	95.882	0	0	12.636	3.975	12.664	0	-100,0%	-100,0%
	Vino sin IC a granel + entre 2 y 10 l.	30.089	92.725	27.006	223.992	21.296	8.724	90.629	207.478	13.041	0	0	0	0	--	-100,0%
	Vino blanco	1.581	5.130	0	0	0	8.724	57.188	20.460	0	0	0	0	0	--	-100,0%
Vino tinto y rosado	28.528	87.595	27.006	223.992	21.296	0	33.341	187.018	13.041	0	0	0	0	--	-100,0%	
TOTAL VINO TRANQUILO A GRANEL + ENTRE 2 y 10 l.		61.745	92.725	60.197	632.561	57.739	271.968	224.240	230.622	17.693	25.095	40.814	43.481	6.569	-84,9%	-17,0%
ENTRE 2 Y 10 l	Vino con DOP entre 2 y 10 l.	0	0	0	0	0	0	4.362	3.274	6.547	36.839	30.817	6.569	-78,7%	--	
	Vino blanco	--	--	--	--	--	--	--	0	0	0	0	0	0	--	--
	Vino tinto y rosado	--	--	--	--	--	--	--	4.362	3.274	6.547	36.839	30.817	6.569	-78,7%	--
	Vino pples DOP sin dif., color	--	--	--	--	--	--	--	0	0	0	0	0	0	--	--
	Vino con IGP entre 2 y 10 l.	0	0	0	0	0	0	0	0	0	0	0	0	0	--	--
	Vino blanco	--	--	--	--	--	--	--	0	0	0	0	0	0	--	--
	Vino tinto y rosado	--	--	--	--	--	--	--	0	0	0	0	0	0	--	--
	Vino con VARIEDAD entre 2 y 10 l.	0	0	0	0	0	0	0	0	0	0	0	0	0	--	--
	Vino blanco	--	--	--	--	--	--	--	0	0	0	0	0	0	--	--
	Vino tinto y rosado	--	--	--	--	--	--	--	0	0	0	0	0	0	--	--
	Vino sin IC entre 2 y 10 l.	0	0	0	0	0	0	0	0	0	0	0	0	0	--	--
	Vino blanco	--	--	--	--	--	--	--	0	0	0	0	0	0	--	--
Vino tinto y rosado	--	--	--	--	--	--	--	0	0	0	0	0	0	--	--	
TOTAL VINO TRANQUILO ENTRE 2 y 10 l.		0	0	0	0	0	0	4.362	3.274	6.547	36.839	30.817	6.569	-78,7%	--	
GRANELES Y > 10 l	Vino con DOP a granel y > 10 l.	0	0	0	0	0	0	18.782	1.378	5.912	0	0	0	0	--	--
	Vino blanco	--	--	--	--	--	--	--	0	0	0	0	0	0	--	--
	Vino tinto y rosado	--	--	--	--	--	--	--	18.782	1.378	5.912	0	0	0	--	--
	Vino pples DOP sin dif., color	--	--	--	--	--	--	--	0	0	0	0	0	0	--	--
	Vino con IGP a granel y > 10 l.	0	0	0	0	0	0	0	0	0	0	0	0	0	--	--
	Vino blanco	--	--	--	--	--	--	--	0	0	0	0	0	0	--	--
	Vino tinto y rosado	--	--	--	--	--	--	--	0	0	0	0	0	0	--	--
	Vino con VARIEDAD a granel y > 10 l.	0	0	0	0	0	0	0	0	12.636	3.975	12.664	0	-100,0%	--	
	Vino blanco	--	--	--	--	--	--	--	0	0	0	0	0	0	--	--
	Vino tinto y rosado	--	--	--	--	--	--	--	0	12.636	3.975	12.664	0	-100,0%	--	
	Vino sin IC a granel y > 10 l.	0	0	0	0	0	0	207.478	13.041	0	0	0	0	0	--	--
	Vino blanco	--	--	--	--	--	--	--	20.460	0	0	0	0	0	--	--
Vino tinto y rosado	--	--	--	--	--	--	--	187.018	13.041	0	0	0	0	--	--	
TOTAL VINO TRANQUILO A GRANEL Y > 10 l.		0	0	0	0	0	0	226.260	14.419	18.548	3.975	12.664	0	-100,0%	--	
Vino tranquilo		1.158.607	2.427.466	3.203.703	4.842.305	4.160.623	6.891.770	8.122.772	9.339.351	8.773.499	8.222.723	4.186.902	5.566.068	4.211.124	-24,3%	11,4%
Vino con DOP		614.807	1.677.562	2.304.809	3.127.660	2.971.495	5.297.746	5.611.023	6.866.169	6.651.492	6.488.491	3.825.337	5.020.391	3.833.637	-23,8%	16,5%
Vino con IGP		128.467	190.998	114.176	168.418	348.775	495.662	916.640	574.700	1.395.216	803.104	132.295	225.821	204.331	-9,5%	3,9%
Vino con ind. variedad		282.908	338.893	454.007	766.290	287.030	285.099	375.801	287.247	127.623	119.515	109.676	111.932	83.511	-25,4%	-9,7%
Vino sin IC		132.425	220.013	330.711	779.937	553.323	813.263	1.219.308	1.631.235	599.168	811.514	119.595	207.924	89.645	-56,9%	-3,2%
TOTAL VINOS		1.177.482	2.437.814	3.209.075	4.880.482	4.168.688	6.957.307	8.137.703	9.376.832	8.833.566	8.273.826	4.208.628	5.597.624	4.241.474	-24,2%	11,3%
Vino aromatizado		0	11.286	0	0	233	15.495	1.024	0	7.112	28.281	2.570	15.412	5.729	-62,8%	--
Mosto		7	21	0	2.355	0	0	0	0	0	0	2.763	3.274	0	18,5%	66,9%
Vinagre		0	0	0	2.721	0	0	0	0	0	0	0	0	0	--	--
TOTAL PRODUCTOS VÍNICOS		1.177.489	2.449.121	3.209.075	4.885.558	4.168.821	6.972.742	8.138.727	9.376.832	8.840.678	8.302.107	4.211.198	5.615.799	4.250.478	-24,3%	11,3%

Exportaciones de vino desde el País Vasco a CHINA VALOR Millones de €

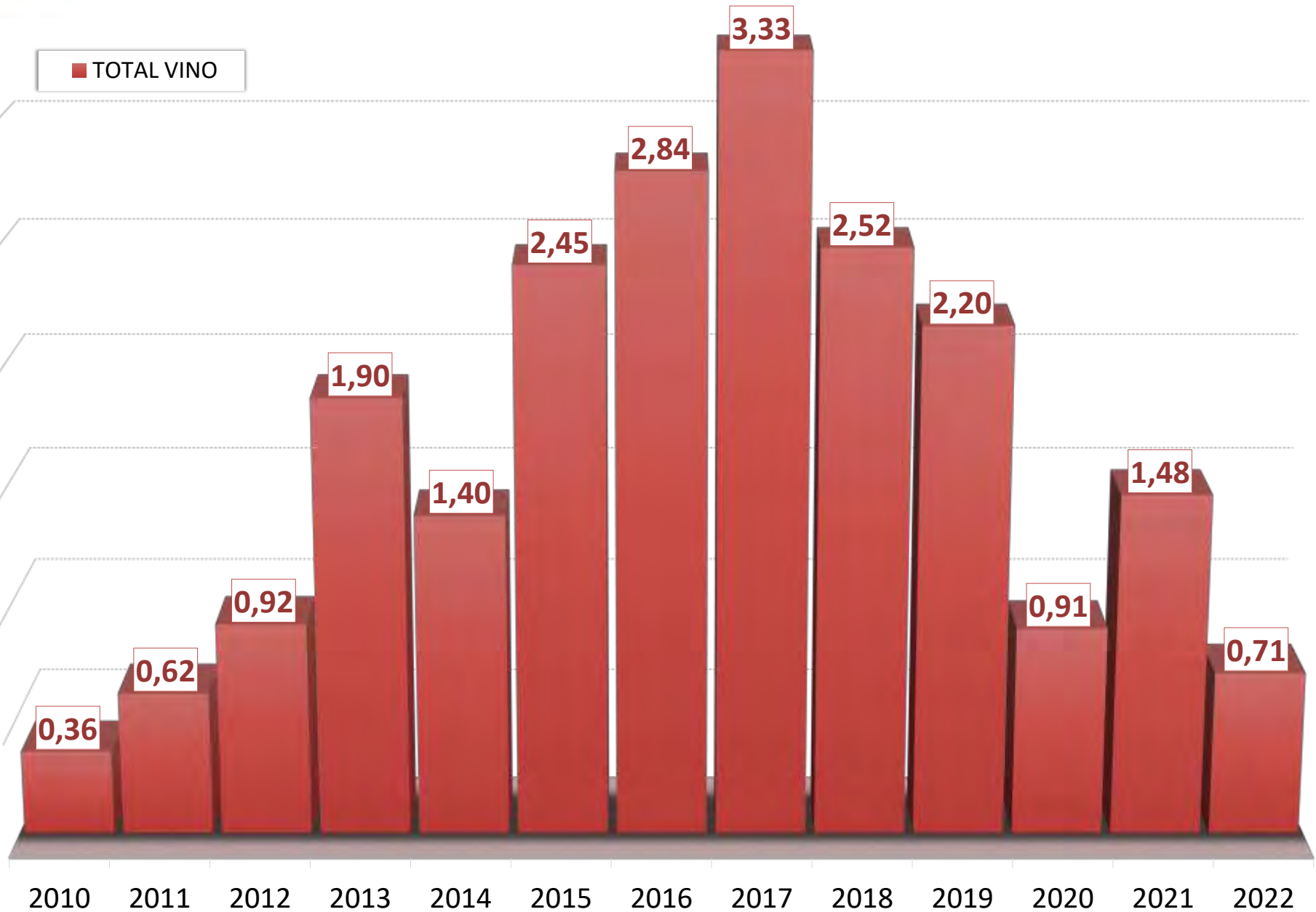
■ TOTAL VINO



Exportaciones de vino desde el País Vasco | VOLUMEN - litros

China		2010	2011	2012	2013	2014	2015	2016	2017	2018	2019	2020	2021	2022	var % 22/21	CAGR 10/22
Vino de licor		1.620	0	40	0	337	90	330	0	4.751	1.417	0	0	0	--	-100,0%
Vino espumoso		2.005	2.385	1.217	20.009	1.799	12.374	1.170	18.335	11.632	12.733	14.661	3.388	4.036	19,1%	6,0%
Vino de aguja		540	54	9	0	2	0	0	108	0	0	0	50	6	-88,0%	-31,3%
ENVASADOS	Vino con DOP envasado	152.391	375.411	441.758	555.866	604.630	1.019.395	1.039.120	1.352.250	1.053.810	960.253	698.050	1.056.509	527.116	-50,1%	10,9%
	Vino blanco	10.896	9.988	28.419	25.002	45.951	39.706	36.830	47.901	40.824	43.862	37.685	36.766	57.782	57,2%	14,9%
	Vino tinto y rosado	141.495	365.423	413.339	530.864	558.679	979.689	1.002.290	1.304.349	1.012.986	916.391	660.365	1.019.743	469.334	-54,0%	10,5%
	Vino con IGP envasado	57.953	70.865	61.424	87.052	182.686	250.567	485.292	412.351	975.410	501.967	76.948	121.116	101.716	-16,0%	4,8%
	Vino blanco	1.149	3.296	4.594	12.847	27.324	14.456	29.959	17.235	16.522	8.540	1.980	12.892	382	-97,0%	-8,8%
	Vino tinto y rosado	56.804	67.569	56.830	74.205	155.362	236.111	455.333	395.116	958.888	493.427	74.968	108.224	101.334	-6,4%	4,9%
	Vino con VARIEDAD envasado	66.302	66.025	170.135	84.849	116.599	11.376	214.148	188.414	52.631	75.796	3.780	82.529	16.860	-79,8%	-10,9%
	Vino blanco	27	378	606	1.908	765	2.835	7.382	1.350	2.655	22.981	0	6.480	3.780	-41,7%	51,0%
	Vino tinto y rosado	66.275	65.647	169.529	82.941	115.834	8.541	206.766	187.064	49.976	52.815	3.780	76.049	12.856	-83,1%	-12,8%
	Vino sin IC envasado	59.050	60.720	228.258	384.921	408.843	650.553	880.428	1.185.672	411.095	642.999	92.609	181.362	61.950	-65,8%	0,4%
	Vino blanco	2.931	12.267	1.800	31.338	35.010	32.234	39.136	46.921	675	9.450	0	90	705	683,3%	-11,2%
	Vino tinto y rosado	56.119	48.453	226.458	353.583	373.833	618.319	841.292	1.138.751	410.420	633.549	92.609	181.272	61.245	-66,2%	0,7%
TOTAL VINO TRANQUILO ENVASADO		335.696	573.021	901.575	1.112.688	1.312.758	1.931.891	2.618.988	3.138.687	2.492.946	2.181.015	871.387	1.441.516	707.418	-50,9%	6,4%
GRANEL + ENTRE 2 Y 10 l	Vino con DOP a granel + entre 2 y 10 l.	2.160	0	1.019	51	581	1.757	7.385	14.929	724	1.521	18.845	13.701	306	-97,8%	-15,0%
	Vino blanco	2.160	0	19	0	0	0	0	0	0	0	0	0	0	--	-100,0%
	Vino tinto y rosado	0	0	1.000	51	581	1.757	7.385	14.929	724	1.521	18.845	13.701	306	-97,8%	--
	Vino pples DOP sin dif. color	--	--	--	--	--	--	--	--	--	--	--	--	--	--	--
	Vino con IGP a granel + entre 2 y 10 l.	0	0	0	0	0	0	0	0	0	0	0	0	0	--	--
	Vino blanco	0	0	0	0	0	0	0	0	0	0	0	0	0	--	--
	Vino tinto y rosado	0	0	0	0	0	0	0	0	0	0	0	0	0	--	--
	Vino con VARIEDAD a granel + entre 2 y 10 l.	7.020	0	6.300	479.232	35.002	482.386	143.846	0	0	2.700	1.125	25.327	0	-100,0%	-100,0%
	Vino blanco	0	0	0	0	0	0	0	0	0	0	0	0	0	--	--
	Vino tinto y rosado	7.020	0	6.300	479.232	35.002	482.386	143.846	0	0	2.700	1.125	25.327	0	-100,0%	-100,0%
	Vino sin IC a granel + entre 2 y 10 l.	15.286	46.476	14.283	284.702	45.527	24.052	65.951	154.073	14.175	0	0	0	0	--	-100,0%
	Vino blanco	432	1.250	0	0	0	24.052	40.500	16.425	0	0	0	0	0	--	-100,0%
Vino tinto y rosado	14.854	45.226	14.283	284.702	45.527	0	25.451	137.648	14.175	0	0	0	0	--	-100,0%	
TOTAL VINO TRANQUILO A GRANEL + ENTRE 2 y 10 l.		24.466	46.476	21.602	763.985	81.110	508.195	217.182	169.002	14.899	4.221	19.970	39.028	306	-99,2%	-30,6%
ENTRE 2 Y 10 l	Vino con DOP entre 2 y 10 l.	0	0	0	0	0	0	0	604	474	497	18.845	13.701	306	-97,8%	--
	Vino blanco	--	--	--	--	--	--	--	0	0	0	0	0	0	--	--
	Vino tinto y rosado	--	--	--	--	--	--	--	604	474	497	18.845	13.701	306	-97,8%	--
	Vino pples DOP sin dif. color	--	--	--	--	--	--	--	0	0	0	0	0	0	--	--
	Vino con IGP entre 2 y 10 l.	0	0	0	0	0	0	0	0	0	0	0	0	0	--	--
	Vino blanco	--	--	--	--	--	--	--	0	0	0	0	0	0	--	--
	Vino tinto y rosado	--	--	--	--	--	--	--	0	0	0	0	0	0	--	--
	Vino con VARIEDAD entre 2 y 10 l.	0	0	0	0	0	0	0	0	0	0	0	0	0	--	--
	Vino blanco	--	--	--	--	--	--	--	0	0	0	0	0	0	--	--
	Vino tinto y rosado	--	--	--	--	--	--	--	0	0	0	0	0	0	--	--
	Vino sin IC entre 2 y 10 l.	0	0	0	0	0	0	0	0	0	0	0	0	0	--	--
	Vino blanco	--	--	--	--	--	--	--	0	0	0	0	0	0	--	--
Vino tinto y rosado	--	--	--	--	--	--	--	0	0	0	0	0	0	--	--	
TOTAL VINO TRANQUILO ENTRE 2 y 10 l.		0	0	0	0	0	0	0	604	474	497	18.845	13.701	306	-97,8%	--
GRANEL Y > 10 l	Vino con DOP a granel y > 10 l.	0	0	0	0	0	0	0	0	14.325	250	1.024	0	0	--	--
	Vino blanco	--	--	--	--	--	--	--	--	0	0	0	0	0	--	--
	Vino tinto y rosado	--	--	--	--	--	--	--	--	14.325	250	1.024	0	0	--	--
	Vino pples DOP sin dif. color	--	--	--	--	--	--	--	--	0	0	0	0	0	--	--
	Vino con IGP a granel y > 10 l.	0	0	0	0	0	0	0	0	0	0	0	0	0	--	--
	Vino blanco	--	--	--	--	--	--	--	--	0	0	0	0	0	--	--
	Vino tinto y rosado	--	--	--	--	--	--	--	--	0	0	0	0	0	--	--
	Vino con VARIEDAD a granel y > 10 l.	0	0	0	0	0	0	0	0	0	2.700	1.125	25.327	0	-100,0%	--
	Vino blanco	--	--	--	--	--	--	--	--	0	0	0	0	0	--	--
	Vino tinto y rosado	--	--	--	--	--	--	--	--	0	2.700	1.125	25.327	0	-100,0%	--
	Vino sin IC a granel y > 10 l.	0	0	0	0	0	0	0	0	154.073	14.175	0	0	0	--	--
	Vino blanco	--	--	--	--	--	--	--	--	16.425	0	0	0	0	--	--
Vino tinto y rosado	--	--	--	--	--	--	--	--	137.648	14.175	0	0	0	--	--	
TOTAL VINO TRANQUILO A GRANEL Y > 10 l.		0	0	0	0	0	0	0	168.398	14.425	3.724	1.125	25.327	0	-100,0%	--
Vino tranquilo		360.162	619.497	923.177	1.876.673	1.393.868	2.440.086	2.836.170	3.307.689	2.507.845	2.185.236	891.357	1.480.544	707.724	-52,2%	5,8%
Vino con DOP		154.551	375.411	442.777	555.917	605.211	1.021.152	1.046.505	1.367.179	1.054.534	961.774	716.895	1.070.210	527.422	-50,7%	10,8%
Vino con IGP		57.953	70.865	61.424	87.052	182.686	250.567	485.292	412.351	975.410	501.967	76.948	121.116	101.716	-16,0%	4,8%
Vino con ind. variedad		73.322	66.025	176.435	564.081	151.601	493.762	357.994	188.414	52.631	78.496	4.905	107.856	16.836	-84,8%	-11,6%
Vino si IC		74.336	107.196	242.541	669.623	454.370	614.605	946.379	1.339.745	425.270	642.999	92.609	181.362	61.950	-65,8%	-1,5%
TOTAL VINOS		364.327	621.936	924.443	1.896.682	1.396.006	2.452.550	2.837.670	3.326.132	2.524.228	2.199.386	906.018	1.483.982	711.766	-52,0%	5,7%
Vino aromatizado		0	9.000	0	0	58	11.812	562	0	3.240	15.525	1.134	6.750	2.040	-69,8%	--
Mosto		13	9	0	751	0	0	0	0	0	0	787	1.147	0	45,7%	45,3%
Vinagre		0	0	0	1.035	0	0	0	0	0	0	0	0	0	--	--
TOTAL PRODUCTOS VINICOS		364.340	630.945	924.443	1.898.468	1.396.064	2.464.362	2.838.232	3.326.132	2.527.468	2.214.911	907.152	1.491.519	714.953	-52,1%	5,8%

Exportaciones de vino desde el País Vasco a CHINA VOLUMEN Millones de litros



Exportaciones de vino desde el País Vasco | PRECIO MEDIO - €/litro

China		2010	2011	2012	2013	2014	2015	2016	2017	2018	2019	2020	2021	2022	var % 22/21	CAGR 10/22	
Vino de licor		2,80	--	3,54	--	4,77	21,36	21,89	--	6,63	5,63	--	--	--	--	--	
Vino espumoso		6,77	4,27	4,21	1,91	3,52	5,14	6,59	2,03	2,46	3,39	1,48	8,65	7,50	-13,3%	0,9%	
Vino de aguja		1,41	3,00	12,09	--	10,50	--	--	2,85	--	--	--	45,05	11,42	-74,7%	19,0%	
ENVASADOS	Vino con DOP envasado	4,01	4,47	5,20	5,63	4,91	5,18	5,36	5,06	6,31	6,74	5,43	4,72	7,26	53,7%	5,1%	
	Vino blanco	4,74	3,23	3,86	4,87	2,84	3,78	3,62	4,04	4,22	4,83	6,00	4,36	6,57	50,6%	2,7%	
	Vino tinto y rosado	3,95	4,50	5,29	5,66	5,08	5,24	5,43	5,10	6,39	6,84	5,39	4,74	7,35	55,1%	5,3%	
	Vino con IGP envasado	2,22	2,70	1,86	1,93	1,91	1,98	1,89	1,39	1,43	1,60	1,72	1,86	2,01	7,7%	-0,8%	
	Vino blanco	1,90	3,04	2,70	2,12	1,62	3,95	2,02	1,52	1,63	3,82	2,56	2,42	2,32	-4,1%	1,7%	
	Vino tinto y rosado	2,22	2,68	1,79	1,90	1,96	1,86	1,86	1,39	1,43	1,56	1,70	1,80	2,01	11,7%	-0,8%	
	Vino con VARIEDAD envasado	3,84	5,13	2,52	4,22	2,19	3,32	1,31	1,42	2,42	1,41	27,96	1,20	5,01	317,3%	2,2%	
	Vino blanco	9,36	5,18	17,47	5,31	1,90	3,58	1,98	0,72	1,87	1,37	--	0,92	3,24	252,6%	-8,5%	
	Vino tinto y rosado	3,84	5,13	2,47	4,19	2,20	3,24	1,28	1,42	2,45	1,43	27,96	1,23	5,24	361,8%	3,1%	
	Vino sin IC envasado	1,73	2,10	1,33	1,44	1,30	1,24	1,28	1,20	1,43	1,26	1,29	1,15	1,45	26,2%	-1,6%	
	Vino blanco	10,82	4,21	1,27	1,57	1,79	1,29	1,62	1,98	1,82	1,22	--	11,18	4,43	-60,3%	-7,2%	
	Vino tinto y rosado	1,26	1,56	1,33	1,43	1,26	1,23	1,27	1,17	1,43	1,26	1,29	1,14	1,41	23,8%	1,0%	
	TOTAL VINO TRANQUILLO ENVASADO	3,27	4,07	3,49	3,78	3,13	3,43	3,02	2,90	3,51	3,76	4,76	3,83	5,94	55,1%	5,1%	
	GRANEL + ENTRE 2 Y 10 l	Vino con DOP a granel + entre 2 y 10 l.	1,67	--	7,68	0,98	8,86	9,08	5,12	1,55	6,43	8,19	1,95	2,25	21,47	854,4%	23,7%
		Vino blanco	1,67	--	7,01	--	--	--	--	--	--	--	--	--	--	--	--
Vino tinto y rosado		--	--	7,69	0,98	8,86	9,08	5,12	1,55	6,43	8,19	1,95	2,25	21,47	854,4%	--	
Vino pples DOP sin dif. color		--	--	--	--	--	--	--	--	--	--	--	--	--	--	--	
Vino con IGP a granel + entre 2 y 10 l.		--	--	--	--	--	--	--	--	--	--	--	--	--	--	--	
Vino blanco		--	--	--	--	--	--	--	--	--	--	--	--	--	--	--	--
Vino tinto y rosado		--	--	--	--	--	--	--	--	--	--	--	--	--	--	--	--
Vino con VARIEDAD a granel + entre 2 y 10 l.		4,00	--	4,03	0,85	0,89	0,51	0,67	--	--	4,68	3,53	0,50	--	--	--	
Vino blanco		--	--	--	--	--	--	--	--	--	--	--	--	--	--	--	--
Vino tinto y rosado		4,00	--	4,03	0,85	0,89	0,51	0,67	--	--	4,68	3,53	0,50	--	--	--	
Vino sin IC a granel + entre 2 y 10 l.		1,97	2,00	1,89	0,79	0,47	0,36	1,37	1,35	0,92	--	--	--	--	--	--	
Vino blanco		3,61	4,10	--	--	--	0,36	1,41	1,25	--	--	--	--	--	--	--	
Vino tinto y rosado		1,92	1,94	1,89	0,79	0,47	--	1,31	1,36	0,92	--	--	--	--	--	--	
TOTAL VINO TRANQUILLO A GRANEL + ENTRE 2 y 10 l.		2,52	2,00	2,79	0,83	0,71	0,54	1,03	1,36	1,19	5,95	2,04	1,11	21,47	1,826,6%	19,5%	
ENTRE 2 Y 10 l		Vino con DOP entre 2 y 10 l.							7,22	6,91	13,17	1,95	2,25	21,47	854,4%	--	
	Vino blanco							--	--	--	--	--	--	--	--	--	
	Vino tinto y rosado							7,22	6,91	13,17	1,95	2,25	21,47	854,4%	--		
	Vino pples DOP sin dif. color							--	--	--	--	--	--	--	--	--	
	Vino con IGP entre 2 y 10 l.							--	--	--	--	--	--	--	--	--	
	Vino blanco							--	--	--	--	--	--	--	--	--	--
	Vino tinto y rosado							--	--	--	--	--	--	--	--	--	
	Vino con VARIEDAD entre 2 y 10 l.							--	--	--	--	--	--	--	--	--	
	Vino blanco							--	--	--	--	--	--	--	--	--	--
	Vino tinto y rosado							--	--	--	--	--	--	--	--	--	
	Vino sin IC entre 2 y 10 l.							--	--	--	--	--	--	--	--	--	
	Vino blanco							--	--	--	--	--	--	--	--	--	
	Vino tinto y rosado							--	--	--	--	--	--	--	--	--	
	TOTAL VINO TRANQUILLO ENTRE 2 y 10 l.							7,22	6,91	13,17	1,95	2,25	21,47	854,4%	--		
	GRANEL Y > 10 l	Vino con DOP a granel y > 10 l.							1,31	5,51	5,77	--	--	--	--	--	--
Vino blanco								--	--	--	--	--	--	--	--	--	
Vino tinto y rosado								1,31	5,51	5,77	--	--	--	--	--	--	
Vino pples DOP sin dif. color								--	--	--	--	--	--	--	--	--	
Vino con IGP a granel y > 10 l.								--	--	--	--	--	--	--	--	--	
Vino blanco								--	--	--	--	--	--	--	--	--	
Vino tinto y rosado								--	--	--	--	--	--	--	--	--	
Vino con VARIEDAD a granel y > 10 l.								--	--	4,68	3,53	0,50	--	--	--	--	
Vino blanco								--	--	--	--	--	--	--	--	--	
Vino tinto y rosado								--	4,68	3,53	0,50	--	--	--	--		
Vino sin IC a granel y > 10 l.								1,35	0,92	--	--	--	--	--	--	--	
Vino blanco								1,25	--	--	--	--	--	--	--	--	
Vino tinto y rosado								1,36	0,92	--	--	--	--	--	--		
TOTAL VINO TRANQUILLO A GRANEL Y > 10 l.								1,34	1,00	4,98	3,53	0,50	--	--	--		
Vino tranquilo		3,22	3,92	3,47	2,58	2,98	2,82	2,86	2,82	3,50	3,76	4,70	3,76	5,95	58,3%	5,3%	
Vino con DOP	3,98	4,47	5,21	5,63	4,91	5,19	5,36	5,02	6,31	6,75	5,34	4,69	7,27	54,9%	5,2%		
Vino con IGP	2,22	2,70	1,86	1,93	1,91	1,98	1,89	1,39	1,43	1,60	1,72	1,86	2,01	7,7%	-0,8%		
Vino con ind. variedad	3,86	5,13	2,57	4,22	2,19	3,32	1,31	1,42	2,42	1,41	22,36	1,04	5,02	363,7%	2,2%		
Vino si IC	1,78	2,05	1,36	1,16	1,22	1,21	1,29	1,22	1,41	1,26	1,29	1,15	1,45	26,2%	-1,7%		
TOTAL VINOS	3,23	3,92	3,47	2,57	2,99	2,84	2,87	2,82	3,50	3,76	4,65	3,77	5,96	58,0%	5,2%		
Vino aromatizado	--	1,25	--	--	4,02	1,31	1,82	--	--	2,20	1,82	2,27	2,28	2,81	23,0%	--	
Mosto	0,54	2,33	--	3,14	--	--	--	--	--	--	--	--	3,51	2,85	-18,7%	14,9%	
Vinagre	--	--	--	2,63	--	--	--	--	--	--	--	--	--	--	--	--	
TOTAL PRODUCTOS VÍNICOS	3,23	3,88	3,47	2,57	2,99	2,83	2,87	2,82	3,50	3,75	4,64	3,77	5,95	57,9%	5,2%		

Precio medio (€/litro) del vino del País Vasco en CHINA

■ TOTAL VINO



Exportaciones de vino desde el País Vasco | VALOR - euros

Estados Unidos		2010	2011	2012	2013	2014	2015	2016	2017	2018	2019	2020	2021	2022	var % 22/21	CAGR 10/22	
Vino de licor		39.905	20.527	2.451	14.924	11.411	17.837	3.525	111.548	63.316	59.420	56.124	203.402	344.717	69,5%	19,7%	
Vino espumoso		85.850	61.089	87.512	14.924	11.411	17.837	3.525	111.548	63.316	59.420	56.124	203.402	344.717	41,8%	23,0%	
Vino de aguja		26.774	31.823	18.788	53.014	19.577	17.510	1.535	14.219	8.658	11.830	28.874	3.998	25.955	549,2%	-0,3%	
ENVASADO	Vino con DOP envasado	11.675.170	13.861.403	18.930.063	23.333.533	24.468.274	25.159.399	26.609.931	26.070.467	25.987.042	24.310.836	21.349.982	22.321.407	35.616.230	59,6%	9,7%	
	Vino blanco	1.144.151	1.715.468	2.045.020	1.948.480	2.291.122	2.584.113	2.810.884	2.670.318	2.999.218	3.569.895	2.352.039	3.379.837	6.091.873	80,2%	15,0%	
	Vino tinto y rosado	10.531.019	12.145.935	16.885.043	21.385.053	22.177.153	22.575.286	23.799.047	23.444.149	22.987.824	20.740.942	18.997.943	18.941.570	29.524.655	55,9%	9,0%	
	Vino con IGP envasado	1.792.038	1.747.016	1.803.064	2.015.602	1.519.230	1.614.578	1.464.918	1.135.473	1.615.137	1.515.137	1.592.176	1.103.460	1.321.690	1.430.397	8,2%	-1,9%
	Vino blanco	347.545	209.279	246.960	323.982	196.580	259.111	306.401	227.045	252.020	270.777	182.683	429.366	432.286	0,8%	1,8%	
	Vino tinto y rosado	1.444.493	1.537.737	1.556.104	1.691.620	1.322.650	1.355.467	1.158.517	908.428	1.263.117	1.321.398	920.777	892.324	997.481	11,8%	-3,0%	
	Vino con VARIEDAD envasado	681.143	1.051.801	845.825	969.772	554.888	364.644	440.203	477.476	433.943	648.762	509.716	798.563	985.747	23,4%	3,1%	
	Vino blanco	42.179	31.844	73.047	100.064	33.874	13.418	12.606	31.975	20.100	33.012	122.260	241.794	150.470	-37,8%	11,2%	
	Vino tinto y rosado	638.964	1.019.957	772.777	869.708	521.015	351.226	427.597	445.501	413.843	615.750	387.456	556.769	835.277	50,0%	2,3%	
	Vino sin IC envasado	483.557	214.066	251.184	176.793	178.214	400.896	203.480	86.607	149.545	95.931	113.622	203.055	292.721	44,2%	-4,1%	
	Vino blanco	316.559	165.248	161.495	110.306	38.803	65.037	30.105	19.496	38.286	81.390	76.041	167.876	224.475	33,7%	-2,8%	
	Vino tinto y rosado	166.998	48.818	89.690	66.487	139.411	335.859	173.375	67.111	111.259	14.541	37.580	35.179	68.246	94,0%	-7,2%	
TOTAL VINO TRANQUILO ENVASADO		14.631.908	16.874.285	21.830.136	26.495.701	26.720.607	27.539.517	28.718.533	27.770.023	28.085.668	26.647.705	23.076.780	24.644.714	38.325.094	55,5%	8,4%	
GRANEL + ENTRE 2 Y 10 l	Vino con DOP a granel + entre 2 y 10 l.	269	13.593	784	3.034	2.372	45.581	24.675	48.545	18.632	73.008	24.752	25.668	16.059	-37,4%	40,6%	
	Vino blanco	0	0	0	0	0	5.230	0	963	6.593	3.375	0	17.348	0	-100,0%	0,0%	
	Vino tinto y rosado	269	13.593	784	3.034	2.372	40.351	24.675	47.582	12.039	69.633	24.752	8.320	16.059	93,0%	40,6%	
	Vino pples DOP sin dif., color	--	--	--	--	--	--	--	0	0	0	0	0	0	--	--	
	Vino con IGP a granel + entre 2 y 10 l.	4.965	6.377	0	0	101.800	5.544	0	3.274	35.370	251.675	10.755	0	15.376	--	9,9%	
	Vino blanco	2.193	0	0	0	7.920	5.544	0	3.274	35.370	157.175	4.127	0	4.720	--	6,6%	
	Vino tinto y rosado	2.771	6.377	0	0	93.880	0	0	0	0	94.500	6.628	0	10.656	--	11,9%	
	Vino con VARIEDAD a granel + entre 2 y 10 l.	48	4.173	909	413.700	0	0	0	11.057	4.865	59.700	30.570	84.173	263.917	213,5%	105,0%	
	Vino blanco	0	3.276	909	0	0	0	0	5.915	185	0	0	0	80.597	--	--	
	Vino tinto y rosado	48	897	0	413.700	0	0	0	5.142	4.679	59.700	30.570	84.173	183.320	117,8%	98,8%	
	Vino sin IC a granel + entre 2 y 10 l.	110	305	555	682	44.626	305	4.029	152	11.113	8.031	24.942	16.484	22.259	35,0%	55,7%	
	Vino blanco	48	0	0	0	0	0	1.241	0	6.193	2.409	16.608	6.594	8.610	30,6%	54,1%	
Vino tinto y rosado	62	305	555	682	44.626	305	2.788	152	4.920	5.621	8.334	9.890	13.649	38,0%	56,9%		
TOTAL VINO TRANQUILO A GRANEL + ENTRE 2 y 10 l.		5.391	24.447	2.248	417.416	148.798	51.430	28.703	63.028	69.980	392.414	91.019	126.325	317.611	151,4%	40,4%	
ENTRE 2 Y 10 l	Vino con DOP entre 2 y 10 l.	0	0	0	0	0	0	0	47.582	13.054	38.235	5.312	25.668	16.059	-37,4%	--	
	Vino blanco	--	--	--	--	--	--	--	0	6.593	3.375	0	17.348	0	-100,0%	--	
	Vino tinto y rosado	--	--	--	--	--	--	--	47.582	6.461	34.860	5.312	8.320	16.059	93,0%	--	
	Vino pples DOP sin dif., color	--	--	--	--	--	--	--	0	0	0	0	0	0	--	--	
	Vino con IGP entre 2 y 10 l.	0	0	0	0	0	0	0	0	0	206.821	1.440	0	0	--	--	
	Vino blanco	--	--	--	--	--	--	--	--	--	112.321	662	0	0	--	--	
	Vino tinto y rosado	--	--	--	--	--	--	--	--	--	94.500	778	0	0	--	--	
	Vino con VARIEDAD entre 2 y 10 l.	0	0	0	0	0	0	0	0	0	0	0	0	78.080	--	--	
	Vino blanco	--	--	--	--	--	--	--	--	--	0	0	0	13.122	--	--	
	Vino tinto y rosado	--	--	--	--	--	--	--	--	--	0	0	0	64.958	--	--	
	Vino sin IC entre 2 y 10 l.	0	0	0	0	0	0	0	0	0	0	0	10.942	4.500	--	--	
	Vino blanco	--	--	--	--	--	--	--	--	--	0	0	8.208	0	--	--	
Vino tinto y rosado	--	--	--	--	--	--	--	--	--	0	0	2.734	4.500	--	--		
TOTAL VINO TRANQUILO ENTRE 2 y 10 l.		0	0	0	0	0	0	0	47.582	13.054	245.056	17.694	25.668	98.639	284,3%	--	
GRANELES Y > 10 l	Vino con DOP a granel y > 10 l.	0	0	0	0	0	0	0	963	5.578	34.773	19.440	0	0	--	--	
	Vino blanco	--	--	--	--	--	--	--	963	0	0	0	0	0	--	--	
	Vino tinto y rosado	--	--	--	--	--	--	--	0	5.578	34.773	19.440	0	0	--	--	
	Vino pples DOP sin dif., color	--	--	--	--	--	--	--	0	0	0	0	0	0	--	--	
	Vino con IGP a granel y > 10 l.	0	0	0	0	0	0	0	3.274	35.370	44.854	9.315	0	15.376	--	--	
	Vino blanco	--	--	--	--	--	--	--	3.274	35.370	44.854	3.465	0	4.720	--	--	
	Vino tinto y rosado	--	--	--	--	--	--	--	0	0	0	5.850	0	10.656	--	--	
	Vino con VARIEDAD a granel y > 10 l.	0	0	0	0	0	0	0	11.057	4.865	59.700	30.570	84.173	185.837	120,8%	--	
	Vino blanco	--	--	--	--	--	--	--	5.915	185	0	0	0	67.475	--	--	
	Vino tinto y rosado	--	--	--	--	--	--	--	5.142	4.679	59.700	30.570	84.173	118.362	40,6%	--	
	Vino sin IC a granel y > 10 l.	0	0	0	0	0	0	0	152	11.113	8.031	14.000	16.484	17.759	7,7%	--	
	Vino blanco	--	--	--	--	--	--	--	0	6.193	2.409	8.400	6.594	8.610	30,6%	--	
Vino tinto y rosado	--	--	--	--	--	--	--	152	4.920	5.621	5.600	9.890	9.149	-7,5%	--		
TOTAL VINO TRANQUILO A GRANEL Y > 10 l.		0	0	0	0	0	0	0	15.446	56.926	147.357	73.325	100.657	218.972	117,5%	--	
Vino tranquilo		14.637.300	16.898.732	21.832.384	26.913.116	26.869.405	27.590.947	28.747.236	27.833.050	28.155.648	27.040.119	23.167.799	24.771.039	38.642.705	56,0%	8,4%	
Vino con DOP		11.675.440	13.874.996	18.930.847	23.336.567	24.470.646	25.204.980	26.634.606	26.119.011	26.005.674	24.383.844	21.374.734	22.347.074	35.632.289	59,4%	9,7%	
Vino con IGP		1.797.003	1.753.392	1.803.064	2.015.602	1.621.030	1.620.122	1.464.918	1.138.747	1.550.507	1.843.851	1.114.215	1.321.690	1.445.773	9,4%	-1,8%	
Vino con ind. variedad		681.191	1.055.973	846.733	1.383.472	554.888	364.644	440.203	488.533	438.608	708.462	540.286	882.736	1.249.664	41,6%	5,2%	
Vino sin IC		483.686	214.371	251.740	177.475	222.840	401.201	207.599	160.659	103.962	138.564	219.539	314.880	314.880	43,3%	-3,5%	
TOTAL VINOS		14.789.829	17.012.171	21.941.135	27.038.693	27.016.445	27.972.919	30.029.873	28.223.352	28.757.301	27.701.943	23.959.173	25.702.075	40.039.191	55,8%	8,7%	
Vino aromatizado		63.939	30.266	94.302	81.105	96.608	108.377	281.136	186.865	125.440	199.037	122.467	189.659	259.302	36,7%	12,4%	
Mosto		119	10.791	42.852	13.855	99.539	31.886	236	72.359	0	72	0	951.770	0	--	111,5%	
Vinagre		9.207	11.667	0	2.537	0	1.074	32.672	15.159	5.393	9.640	12.273	7.340	2.016	-72,5%	-11,9%	
TOTAL PRODUCTOS VÍNICOS		14.863.094	17.064.896	22.078.289	27.136.191	27.212.592	28.114.256	30.343.918	28.497.735	28.888.134	27.910.692	24.093.912	25.899.074	41.252.280	59,3%	8,9%	

Exportaciones de vino desde el País Vasco a ESTADOS UNIDOS

VALOR Millones de €

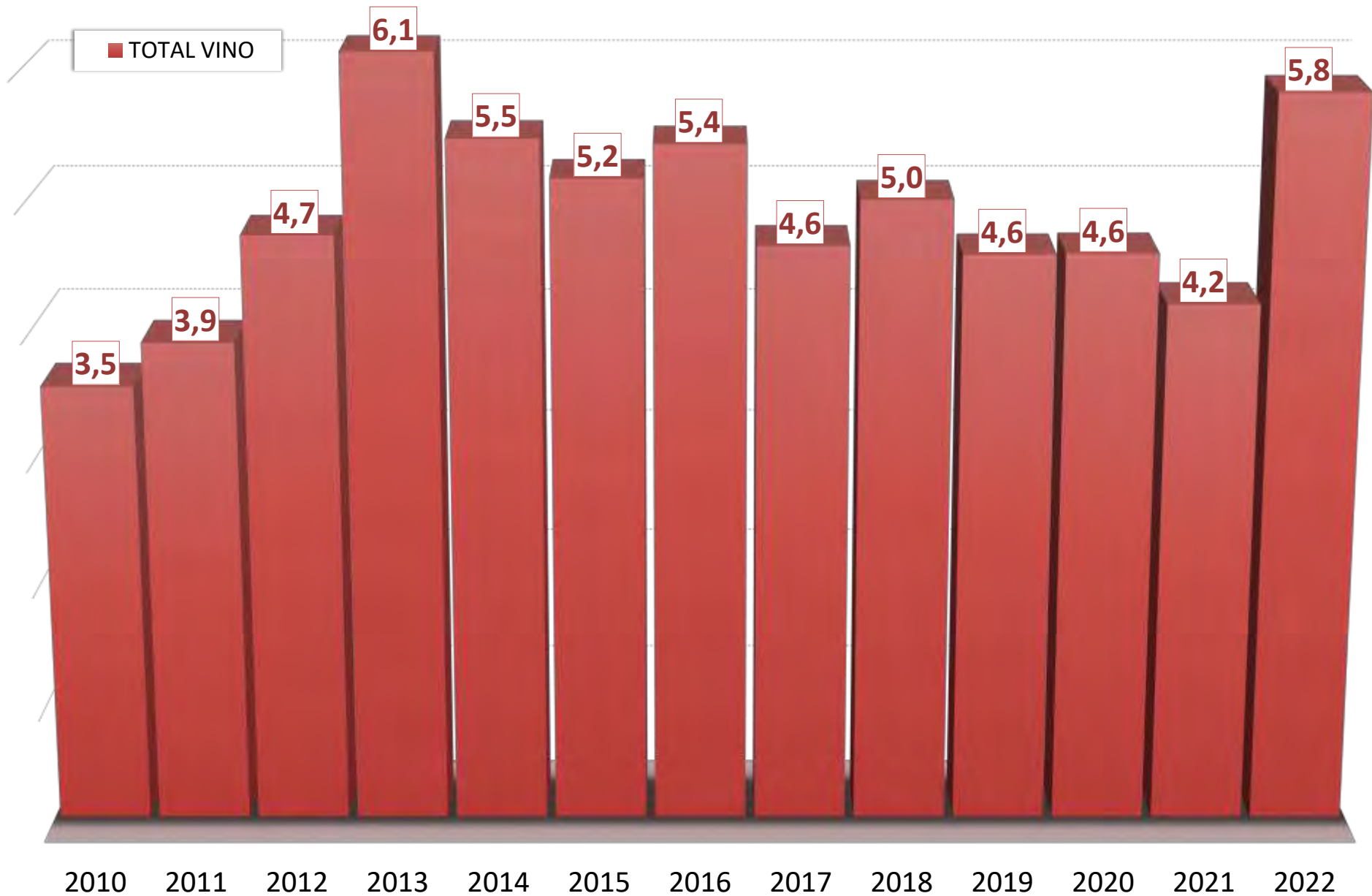


Exportaciones de vino desde el País Vasco | VOLUMEN - litros

Estados Unidos		2010	2011	2012	2013	2014	2015	2016	2017	2018	2019	2020	2021	2022	var % 22/21	CAGR 10/22
Vino de licor		4.599	4.320	435	2.082	3.159	1.636	504	15.930	7.307	4.612	9.263	30.928	36.633	18,4%	18,9%
Vino espumoso		23.624	19.966	19.660	11.769	28.219	103.924	370.676	56.687	137.315	126.315	179.149	135.097	179.746	33,0%	18,4%
Vino de aguja		5.242	5.949	3.763	10.884	4.135	5.008	469	822	675	1.957	2.279	638	4.699	636,5%	-0,9%
ENVASADOS	Vino con DOP envasado	2.379.169	2.807.305	3.604.863	4.486.521	4.406.214	4.110.080	4.135.222	3.868.068	3.993.335	3.420.550	3.649.091	3.209.048	4.654.328	45,0%	5,8%
	Vino blanco	235.242	403.225	421.565	419.520	457.801	494.367	540.956	473.678	507.311	615.314	450.939	602.325	638.326	39,2%	11,2%
	Vino tinto y rosado	2.143.927	2.404.080	3.183.298	4.067.001	3.948.413	3.615.713	3.594.266	3.394.390	3.486.024	2.805.236	3.198.152	2.606.723	3.816.002	46,4%	4,9%
	Vino con IGP envasado	850.999	844.551	809.428	850.677	662.298	712.070	680.967	519.363	696.010	668.550	508.658	500.455	504.278	0,8%	-4,3%
	Vino blanco	134.055	98.118	112.176	129.610	85.644	96.775	128.352	88.947	96.520	97.592	63.235	114.403	114.520	0,1%	-1,3%
	Vino tinto y rosado	716.944	746.433	697.252	721.067	576.654	613.295	552.615	430.416	599.490	570.958	445.423	386.052	389.758	1,0%	-5,0%
	Vino con VARIEDAD envasado	118.733	112.448	141.808	172.554	162.021	106.767	140.434	133.528	92.635	101.312	113.546	162.093	168.007	3,6%	2,9%
	Vino blanco	7.596	6.273	17.733	33.221	18.315	3.888	4.950	14.220	6.840	8.885	32.879	70.193	30.726	-56,2%	12,4%
	Vino tinto y rosado	111.137	106.175	124.075	139.333	143.706	102.879	135.484	119.308	85.795	92.627	80.667	91.900	137.281	49,4%	1,8%
	Vino sin IC envasado	146.183	79.630	139.338	45.576	76.277	107.628	82.858	32.461	46.030	27.427	46.408	52.074	72.777	39,8%	-5,6%
	Vino blanco	66.415	50.470	31.631	17.676	13.354	9.521	6.345	5.166	11.092	26.352	28.777	44.172	64.704	46,5%	-0,2%
	Vino tinto y rosado	79.768	29.160	107.707	27.900	62.923	98.107	76.513	27.295	34.938	1.075	17.631	7.902	8.073	2,2%	-17,4%
TOTAL VINO TRANQUILO ENVASADO		3.495.084	3.843.934	4.695.437	5.555.328	5.306.810	5.036.545	5.039.481	4.553.420	4.828.010	4.217.839	4.317.703	3.923.670	5.399.390	37,6%	3,7%
GRANEL + ENTRE 2 Y 10 l	Vino con DOP a granel + entre 2 y 10 l.	25	1.872	320	521	308	10.637	8.301	7.120	2.881	15.940	4.780	3.028	609	-79,9%	30,5%
	Vino blanco	0	0	0	0	0	2.583	0	175	1.212	1.800	0	2.637	0	-100,0%	--
	Vino tinto y rosado	25	1.872	320	521	308	8.054	8.301	6.945	1.669	14.140	4.780	391	609	55,8%	30,5%
	Vino pples DOP sin dif. color	--	--	--	--	--	--	--	0	0	0	0	0	0	--	--
	Vino con IGP a granel + entre 2 y 10 l.	1.760	1.107	0	0	78.014	5.040	0	279	7.680	155.120	17.028	0	1.260	--	-2,7%
	Vino blanco	801	0	0	0	5.400	5.040	0	279	7.680	92.120	7.164	0	450	--	-4,7%
	Vino tinto y rosado	959	1.107	0	0	72.614	0	0	0	0	63.000	9.864	0	810	--	-1,4%
	Vino con VARIEDAD a granel + entre 2 y 10 l.	36	552	126	550.880	0	0	0	5.102	1.131	39.800	20.380	68.480	175.812	156,7%	103,0%
	Vino blanco	0	504	126	0	0	0	0	4.000	108	0	0	0	36.345	--	--
	Vino tinto y rosado	36	48	0	550.880	0	0	0	1.102	1.023	39.800	20.380	68.480	139.467	103,7%	99,1%
	Vino sin IC a granel + entre 2 y 10 l.	128	97	269	114	47.535	32	5.796	36	12.000	10.000	28.320	20.000	23.609	18,0%	54,5%
	Vino blanco	36	0	0	0	0	0	1.920	0	6.000	3.000	16.320	8.000	10.000	25,0%	59,8%
Vino tinto y rosado	92	97	269	114	47.535	32	3.876	36	6.000	7.000	12.000	12.000	13.609	13,4%	51,6%	
TOTAL VINO TRANQUILO A GRANEL + ENTRE 2 y 10 l.		1.949	3.628	715	551.515	125.857	15.709	14.097	12.537	23.692	220.860	70.508	91.508	201.290	120,0%	47,2%
ENTRE 2 Y 10 l	Vino con DOP entre 2 y 10 l.	0	0	0	0	0	0	6.945	1.801	10.108	280	3.028	609	-79,9%	--	
	Vino blanco	--	--	--	--	--	--	0	1.212	1.800	0	2.637	0	-100,0%	--	
	Vino tinto y rosado	--	--	--	--	--	--	6.945	589	8.308	280	391	609	55,8%	--	
	Vino pples DOP sin dif. color	--	--	--	--	--	--	0	0	0	0	0	0	0	--	--
	Vino con IGP entre 2 y 10 l.	0	0	0	0	0	0	0	0	0	129.840	1.728	0	0	--	--
	Vino blanco	--	--	--	--	--	--	--	--	--	66.840	864	0	0	--	--
	Vino tinto y rosado	--	--	--	--	--	--	--	--	--	63.000	864	0	0	--	--
	Vino con VARIEDAD entre 2 y 10 l.	0	0	0	0	0	0	0	0	0	0	0	0	65.940	--	--
	Vino blanco	--	--	--	--	--	--	--	--	--	0	0	0	10.800	--	--
	Vino tinto y rosado	--	--	--	--	--	--	--	--	--	0	0	0	55.140	--	--
	Vino sin IC entre 2 y 10 l.	0	0	0	0	0	0	0	0	0	0	8.320	0	3.600	--	--
	Vino blanco	--	--	--	--	--	--	--	--	--	0	4.320	0	0	--	--
Vino tinto y rosado	--	--	--	--	--	--	--	--	--	0	4.000	0	3.600	--	--	
TOTAL VINO TRANQUILO ENTRE 2 y 10 l.		0	0	0	0	0	0	6.945	1.801	139.948	10.328	3.028	70.149	2.216,7%	--	
GRANEL Y > 10 l	Vino con DOP a granel y > 10 l.	0	0	0	0	0	0	175	1.080	5.832	4.500	0	0	0	--	--
	Vino blanco	--	--	--	--	--	--	--	175	0	0	0	0	0	--	--
	Vino tinto y rosado	--	--	--	--	--	--	--	0	1.080	5.832	4.500	0	0	--	--
	Vino pples DOP sin dif. color	--	--	--	--	--	--	--	0	0	0	0	0	0	--	--
	Vino con IGP a granel y > 10 l.	0	0	0	0	0	0	279	7.680	25.280	15.300	0	1.260	--	--	
	Vino blanco	--	--	--	--	--	--	--	279	7.680	25.280	6.300	0	450	--	--
	Vino tinto y rosado	--	--	--	--	--	--	--	0	0	0	9.000	0	810	--	--
	Vino con VARIEDAD a granel y > 10 l.	0	0	0	0	0	0	5.102	1.131	39.800	20.380	68.480	109.872	60,4%	--	
	Vino blanco	--	--	--	--	--	--	--	4.000	108	0	0	0	25.545	--	--
	Vino tinto y rosado	--	--	--	--	--	--	--	1.102	1.023	39.800	20.380	68.480	84.327	23,1%	--
	Vino sin IC a granel y > 10 l.	0	0	0	0	0	0	36	12.000	10.000	20.000	20.000	10.000	10.009	0,0%	--
	Vino blanco	--	--	--	--	--	--	--	0	6.000	3.000	12.000	8.000	10.000	25,0%	--
Vino tinto y rosado	--	--	--	--	--	--	--	36	6.000	7.000	8.000	12.000	10.009	-16,6%	--	
TOTAL VINO TRANQUILO A GRANEL Y > 10 l.		0	0	0	0	0	0	5.922	21.891	80.912	60.180	88.480	131.141	48,2%	--	
Vino tranquilo		3.497.033	3.847.562	4.696.152	5.543.843	5.432.667	5.052.254	5.053.578	4.565.957	4.851.702	4.438.699	4.388.211	4.015.178	5.600.680	39,5%	4,0%
Vino con DOP		2.379.194	2.809.177	3.605.183	4.487.042	4.406.522	4.120.717	4.143.523	3.875.188	3.996.216	3.436.490	3.653.871	3.212.076	4.654.937	44,9%	5,8%
Vino con IGP		852.759	845.658	809.428	850.677	740.312	717.110	680.967	519.642	703.690	823.670	525.686	500.455	505.538	1,0%	-4,3%
Vino con ind. variedad		118.769	113.000	141.934	723.434	162.021	106.767	140.434	138.630	93.766	141.112	133.926	230.573	343.819	49,1%	9,3%
Vino si IC		146.311	79.727	139.607	45.690	123.812	107.660	88.654	32.497	58.030	37.427	74.728	72.074	96.386	33,7%	-3,4%
TOTAL VINOS		3.530.498	3.877.797	4.720.010	6.131.578	5.468.180	5.162.822	5.425.227	4.639.396	4.996.999	4.571.583	4.578.902	4.181.841	5.821.758	39,2%	4,3%
Vino aromatizado		22.896	35.226	33.459	56.951	50.225	67.339	69.550	122.157	70.248	92.142	53.675	76.187	90.774	19,1%	12,2%
Mosto		10	9.648	21.066	10.275	74.540	81.200	72	46.021	0	18	0	519.830	0	--	147,2%
Vinagre		3.261	4.873	0	324	0	400	5.079	5.295	602	3.607	5.474	2.009	149	-92,6%	-22,7%
TOTAL PRODUCTOS VINICOS		3.556.665	3.927.544	4.774.535	6.199.128	5.592.945	5.311.761	5.499.928	4.812.869	5.067.849	4.667.350	4.638.051	4.260.037	6.432.511	51,0%	5,1%

Exportaciones de vino desde el País Vasco a ESTADOS UNIDOS

VOLUMEN Millones de litros



Exportaciones de vino desde el País Vasco | PRECIO MEDIO - €/litro

Estados Unidos		2010	2011	2012	2013	2014	2015	2016	2017	2018	2019	2020	2021	2022	var % 22/21	CAGR 10/22
Vino de licor		8,68	4,75	5,64	7,17	3,61	10,90	7,00	7,00	8,67	12,88	6,06	6,58	9,41	43,1%	0,7%
Vino espumoso		3,63	3,06	4,45	4,90	4,11	3,34	3,45	4,67	3,86	4,68	3,94	5,36	5,71	6,5%	3,8%
Vino de aguja		5,11	5,35	4,99	4,87	4,73	3,50	3,27	17,30	12,83	6,04	12,67	6,27	5,52	-11,9%	0,7%
E N V A S A D O S	Vino con DOP envasado	4,91	4,94	5,25	5,20	5,55	6,12	6,43	6,74	6,51	7,11	5,85	6,96	7,65	10,0%	3,8%
	Vino blanco	4,86	4,25	4,85	4,64	5,00	5,23	5,20	5,54	5,91	5,80	5,22	5,61	7,27	29,5%	3,4%
	Vino tinto y rosado	4,91	5,05	5,30	5,26	5,62	6,24	6,62	6,91	6,59	7,39	5,94	7,27	7,74	6,5%	3,9%
	Vino con IGP envasado	2,11	2,07	2,23	2,37	2,29	2,27	2,15	2,19	2,18	2,38	2,17	2,64	2,84	7,4%	2,6%
	Vino blanco	2,59	2,13	2,20	2,50	2,30	2,62	2,39	2,55	2,61	2,77	2,89	3,75	3,78	0,7%	3,2%
	Vino tinto y rosado	2,01	2,06	2,23	2,35	2,29	2,21	2,10	2,11	2,11	2,31	2,07	2,31	2,56	10,7%	2,0%
	Vino con VARIEDAD envasado	5,74	9,35	5,96	5,62	3,42	3,42	3,13	3,58	4,68	6,40	4,49	4,93	5,87	19,1%	0,2%
	Vino blanco	5,55	5,08	4,12	3,01	1,85	3,45	2,55	2,25	2,94	3,80	3,72	3,44	4,90	42,2%	-1,0%
	Vino tinto y rosado	5,75	9,61	6,23	6,24	3,63	3,41	3,16	3,73	4,82	6,65	4,80	6,06	6,08	0,4%	0,5%
	Vino sin IC envasado	3,31	2,69	1,80	3,88	2,34	3,72	2,46	2,67	3,25	3,50	2,45	3,90	4,02	3,1%	1,6%
	Vino blanco	4,77	3,27	5,11	6,24	2,91	6,83	4,74	3,77	3,45	3,09	2,64	3,80	3,47	-8,7%	-2,6%
	Vino tinto y rosado	2,09	1,67	0,83	2,38	2,22	3,42	2,27	2,46	3,18	13,53	2,13	4,45	8,45	89,9%	12,3%
TOTAL VINO TRANQUILO ENVASADO		4,19	4,39	4,65	4,77	5,04	5,47	5,70	6,10	5,82	6,32	5,34	6,28	7,10	13,0%	4,5%
G R A N E L + E N T R E 2 Y 10 I	Vino con DOP a granel + entre 2 y 10 l.	10,78	7,26	2,45	5,82	7,70	4,29	2,97	6,82	6,47	4,58	5,18	8,48	26,37	211,1%	7,7%
	Vino blanco	--	--	--	--	--	2,02	--	5,50	5,44	1,87	--	6,58	--	--	--
	Vino tinto y rosado	10,78	7,26	2,45	5,82	7,70	5,01	2,97	6,85	7,21	4,92	5,18	21,28	26,37	23,9%	7,7%
	Vino pples DOP sin dif. color	--	--	--	--	--	--	--	--	--	--	--	--	--	--	--
	Vino con IGP a granel + entre 2 y 10 l.	2,82	5,76	--	--	1,30	1,10	--	11,73	4,61	1,62	0,63	--	12,20	--	13,0%
	Vino blanco	2,74	--	--	--	1,47	1,10	--	11,73	4,61	1,71	0,58	--	10,49	--	11,8%
	Vino tinto y rosado	2,89	5,76	--	--	1,29	--	--	--	--	1,50	0,67	--	13,16	--	13,5%
	Vino con VARIEDAD a granel + entre 2 y 10 l.	1,33	7,56	7,21	0,75	--	--	--	2,17	4,30	1,50	1,50	1,23	1,50	22,1%	1,0%
	Vino blanco	--	6,50	7,21	--	--	--	--	1,48	1,72	--	--	--	2,22	--	--
	Vino tinto y rosado	1,33	18,69	--	0,75	--	--	--	4,67	4,57	1,50	1,50	1,23	1,31	6,9%	-0,1%
	Vino sin IC a granel + entre 2 y 10 l.	0,86	3,14	2,06	5,98	0,94	9,53	0,70	4,23	0,93	0,80	0,88	0,82	0,94	14,4%	0,8%
	Vino blanco	1,33	--	--	--	--	0,65	--	--	1,03	0,80	1,02	0,82	0,86	4,5%	-3,6%
Vino tinto y rosado	0,67	3,14	2,06	5,98	0,94	9,53	0,72	4,23	0,82	0,80	0,69	0,82	1,00	21,7%	3,4%	
TOTAL VINO TRANQUILO A GRANEL + ENTRE 2 y 10 l.		2,77	6,74	3,14	0,76	1,18	3,27	2,04	5,03	2,95	1,78	1,29	1,38	1,58	14,3%	-4,6%
E N T R E 2 Y 10 I	Vino con DOP entre 2 y 10 l.	--	--	--	--	--	--	--	6,85	7,25	3,78	18,97	8,48	26,37	211,1%	--
	Vino blanco	--	--	--	--	--	--	--	--	5,44	1,87	--	6,58	--	--	--
	Vino tinto y rosado	--	--	--	--	--	--	--	6,85	10,97	4,20	18,97	21,28	26,37	23,9%	--
	Vino pples DOP sin dif. color	--	--	--	--	--	--	--	--	--	--	--	--	--	--	--
	Vino con IGP entre 2 y 10 l.	--	--	--	--	--	--	--	--	--	1,59	0,83	--	--	--	--
	Vino blanco	--	--	--	--	--	--	--	--	--	1,68	0,77	--	--	--	--
	Vino tinto y rosado	--	--	--	--	--	--	--	--	--	1,50	0,90	--	--	--	--
	Vino con VARIEDAD entre 2 y 10 l.	--	--	--	--	--	--	--	--	--	--	--	--	1,18	--	--
	Vino blanco	--	--	--	--	--	--	--	--	--	--	--	--	1,22	--	--
	Vino tinto y rosado	--	--	--	--	--	--	--	--	--	--	--	--	1,18	--	--
	Vino sin IC entre 2 y 10 l.	--	--	--	--	--	--	--	--	--	--	1,32	--	1,25	--	--
	Vino blanco	--	--	--	--	--	--	--	--	--	--	1,90	--	--	--	--
Vino tinto y rosado	--	--	--	--	--	--	--	--	--	--	0,68	--	1,25	--	--	
TOTAL VINO TRANQUILO ENTRE 2 y 10 l.		--	--	--	--	--	--	--	6,85	7,25	1,75	1,71	8,48	1,41	-83,4%	--
G R A N E L Y > 10 I	Vino con DOP a granel y > 10 l.	--	--	--	--	--	--	--	5,50	5,17	5,96	4,32	--	--	--	--
	Vino blanco	--	--	--	--	--	--	--	5,50	--	--	--	--	--	--	--
	Vino tinto y rosado	--	--	--	--	--	--	--	--	5,17	5,96	4,32	--	--	--	--
	Vino pples DOP sin dif. color	--	--	--	--	--	--	--	--	--	--	--	--	--	--	--
	Vino con IGP a granel y > 10 l.	--	--	--	--	--	--	--	11,73	4,61	1,77	0,61	--	12,20	--	--
	Vino blanco	--	--	--	--	--	--	--	11,73	4,61	1,77	0,55	--	10,49	--	--
	Vino tinto y rosado	--	--	--	--	--	--	--	--	--	--	0,65	--	13,16	--	--
	Vino con VARIEDAD a granel y > 10 l.	--	--	--	--	--	--	--	2,17	4,30	1,50	1,50	1,23	1,69	37,8%	--
	Vino blanco	--	--	--	--	--	--	--	1,48	1,72	--	--	--	2,64	--	--
	Vino tinto y rosado	--	--	--	--	--	--	--	4,67	4,57	1,50	1,50	1,23	1,40	14,2%	--
	Vino sin IC a granel y > 10 l.	--	--	--	--	--	--	--	4,23	0,93	0,80	0,70	0,82	0,89	7,7%	--
	Vino blanco	--	--	--	--	--	--	--	--	1,03	0,80	0,70	0,82	0,86	4,5%	--
Vino tinto y rosado	--	--	--	--	--	--	--	4,23	0,82	0,80	0,70	0,82	0,91	10,9%	--	
TOTAL VINO TRANQUILO A GRANEL Y > 10 l.		--	--	--	--	--	--	2,76	2,60	1,82	1,22	1,14	1,67	46,8%	--	
Vino tranquilo		4,19	4,39	4,65	4,41	4,95	5,46	5,69	6,10	5,80	6,09	5,28	6,17	6,90	11,8%	4,3%
Vino con DOP		4,91	4,94	5,25	5,20	5,55	6,12	6,43	6,74	6,51	7,10	5,85	6,96	7,65	10,0%	3,8%
Vino con IGP		2,11	2,07	2,23	2,37	2,19	2,26	2,15	2,19	2,20	2,24	2,12	2,64	2,86	8,3%	2,6%
Vino con ind. variedad		5,74	9,34	5,97	1,91	3,42	3,42	3,13	3,52	4,68	5,02	4,03	3,63	3,63	-5,1%	-3,7%
Vino si IC		3,31	2,69	1,80	3,88	1,80	3,73	2,34	2,67	2,77	2,78	1,85	3,05	3,27	7,3%	-0,1%
TOTAL VINOS		4,19	4,39	4,65	4,41	4,94	5,42	5,54	6,08	5,75	6,06	5,23	6,15	6,88	11,9%	4,2%
Vino aromatizado		2,79	0,86	2,82	1,42	1,92	1,61	4,04	1,53	1,79	2,16	2,28	2,49	2,86	14,8%	0,2%
Mosto		11,90	1,12	2,03	1,35	1,34	0,39	3,28	1,57	--	4,00	--	--	1,83	--	-14,4%
Vinagre		2,82	2,39	--	7,83	--	2,68	6,43	2,86	8,96	2,67	2,24	3,65	13,53	270,4%	14,0%
TOTAL PRODUCTOS VINICOS		4,18	4,34	4,62	4,38	4,87	5,29	5,52	5,92	5,70	5,98	5,19	6,08	6,41	5,5%	3,6%

Precio medio (€/litro) del vino del País Vasco en ESTADOS UNIDOS

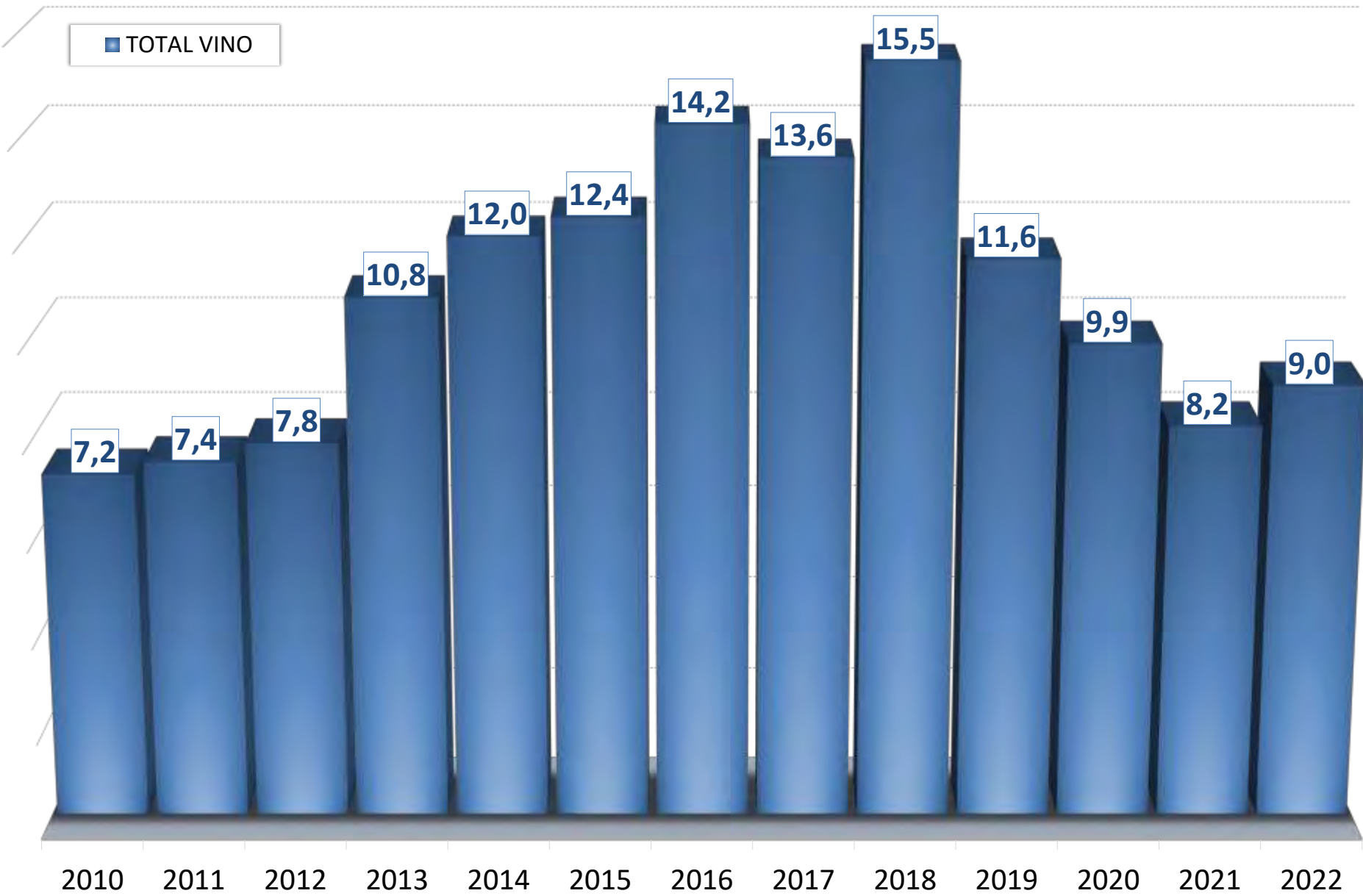
■ TOTAL VINO



Exportaciones de vino desde el País Vasco | VALOR - euros

Francia		2010	2011	2012	2013	2014	2015	2016	2017	2018	2019	2020	2021	2022	var % 22/21	CAGR 10/22
Vino de licor		0	0	0	0	0	0	0	0	0	172	530	1.367	266	-80,5%	--
Vino espumoso		668	343	42.323	134.698	137.018	117.347	56.309	7.679	1.416	3.815	4.379	5.346	35.103	556,6%	39,1%
Vino de aguja		0	0	0	0	0	14	336	0	0	10.394	6.642	8.719	7.446	-14,6%	--
ENVASADOS	Vino con DOP envasado	1.745.323	1.711.480	1.680.463	1.858.020	2.057.605	2.100.461	3.459.606	4.100.785	2.686.447	2.231.039	2.092.524	2.065.586	2.879.543	39,4%	4,3%
	Vino blanco	126.427	120.901	128.049	119.696	417.679	154.925	357.161	255.852	271.032	173.053	136.530	134.782	150.104	11,4%	1,4%
	Vino tinto y rosado	1.618.896	1.590.580	1.552.414	1.738.325	1.639.926	1.945.536	3.102.445	3.844.932	2.415.416	2.057.986	1.955.994	1.930.805	2.729.439	41,4%	4,4%
	Vino con IGP envasado	162.203	235.099	253.618	1.475.847	1.766.607	2.345.752	3.363.779	3.063.525	4.415.304	3.953.165	4.407.481	3.489.373	3.557.495	2,0%	29,3%
	Vino blanco	17.574	63.010	66.451	304.906	301.298	474.782	772.752	860.510	1.134.073	893.699	1.091.300	905.449	1.036.754	14,5%	40,5%
	Vino tinto y rosado	144.629	172.089	187.167	1.170.941	1.465.309	1.870.970	2.591.027	2.203.015	3.281.231	3.059.466	3.316.180	2.583.924	2.520.741	-2,3%	26,9%
	Vino con VARIEDAD envasado	157.225	318.646	103.524	131.227	58.668	52.617	192.061	134.039	53.895	49.279	49.401	48.288	50.896	5,4%	-9,0%
	Vino blanco	0	0	784	3.012	3.109	204	41	0	1.434	3.051	3.506	2.570	231	-91,0%	--
	Vino tinto y rosado	157.225	318.646	102.740	128.215	55.558	52.414	192.019	134.039	52.461	46.228	45.896	45.719	50.665	10,8%	-9,0%
	Vino sin IC envasado	58.261	55.322	23.978	18.696	1.267.339	1.969.314	1.882.621	1.561.213	1.752.076	952.240	64.174	791	52	-93,5%	-44,3%
Vino blanco	38.022	38.023	3.923	4.470	301.762	526.601	557.261	499.453	523.188	285.156	17.441	636	52	-91,9%	-42,3%	
Vino tinto y rosado	20.240	17.298	20.055	14.226	965.577	1.442.713	1.325.361	1.061.760	1.228.887	667.084	46.734	155	0	-100,0%	-100,0%	
TOTAL VINO TRANQUILO ENVASADO		2.123.013	2.320.547	2.061.582	3.483.791	5.150.219	6.468.143	8.898.066	8.859.562	8.907.722	7.185.722	6.613.580	5.604.038	6.487.986	15,8%	9,8%
GRANEL + ENTRE 2 Y 10 l	Vino con DOP a granel + entre 2 y 10 l.	111	38	38	391	2.395	0	3.462	8.569	5.852	4.560	3.266	7.666	5.322	-30,6%	38,1%
	Vino blanco	0	0	0	0	0	0	0	1.540	0	0	156	1.677	0	-100,0%	--
	Vino tinto y rosado	111	38	38	391	2.395	0	3.462	7.029	5.852	4.560	3.110	5.990	5.322	-11,1%	38,1%
	Vino pples DOP sin dif., color	--	--	--	--	--	--	--	0	0	0	0	0	0	--	--
	Vino con IGP a granel + entre 2 y 10 l.	5.016.999	5.090.925	5.717.772	7.174.796	6.725.174	5.821.270	5.288.343	4.694.963	6.513.321	4.276.775	3.193.420	2.551.260	2.471.182	-3,1%	-5,7%
	Vino blanco	349.351	368.456	400.483	505.634	614.043	502.520	447.635	447.593	1.000.808	600.701	213.919	253.255	305.595	20,7%	-1,1%
	Vino tinto y rosado	4.667.647	4.722.468	5.317.289	6.669.162	6.111.131	5.318.750	4.840.708	4.247.370	5.512.513	3.676.074	2.979.502	2.298.005	2.165.587	-5,8%	-6,2%
	Vino con VARIEDAD a granel + entre 2 y 10 l.	0	0	0	0	7.245	0	0	0	0	0	38.720	0	0	--	--
	Vino blanco	0	0	0	0	7.245	0	0	0	0	0	38.720	0	0	--	--
	Vino tinto y rosado	0	0	0	0	0	0	0	0	0	0	0	0	0	--	--
Vino sin IC a granel + entre 2 y 10 l.	45.105	34.643	1.361	6.739	1.667	1.042	1.042	15.449	58.602	93.644	394	1.275	2.684	110,4%	-21,0%	
Vino blanco	16.789	467	259	0	313	0	0	14.421	57.927	92.843	0	334	447	33,9%	-26,1%	
Vino tinto y rosado	28.315	34.176	1.102	6.739	1.355	1.042	1.042	1.028	676	801	394	942	2.237	137,5%	-19,1%	
TOTAL VINO TRANQUILO A GRANEL + ENTRE 2 y 10 l.		5.062.215	5.125.606	5.719.171	7.181.926	6.736.482	5.822.313	5.292.847	4.718.981	6.577.776	4.374.979	3.235.801	2.560.202	2.479.188	-3,2%	-5,8%
ENTRE 2 Y 10 l	Vino con DOP entre 2 y 10 l.	0	0	0	0	0	0	58	3.371	2.349	2.284	6.147	4.031	0	-34,4%	--
	Vino blanco	--	--	--	--	--	--	--	0	0	156	1.677	0	0	-100,0%	--
	Vino tinto y rosado	--	--	--	--	--	--	--	58	3.371	2.349	2.128	4.470	4.031	-9,8%	--
	Vino pples DOP sin dif., color	--	--	--	--	--	--	--	0	0	0	0	0	0	--	--
	Vino con IGP entre 2 y 10 l.	0	0	0	0	0	0	2.051	5.364	3.871	2.794	0	0	0	--	--
	Vino blanco	--	--	--	--	--	--	--	0	0	0	0	0	0	--	--
	Vino tinto y rosado	--	--	--	--	--	--	--	2.051	5.364	3.871	2.794	0	0	--	--
	Vino con VARIEDAD entre 2 y 10 l.	0	0	0	0	0	0	0	0	0	0	0	0	0	--	--
	Vino blanco	--	--	--	--	--	--	--	--	--	--	--	--	--	--	--
	Vino tinto y rosado	--	--	--	--	--	--	--	--	--	--	--	--	--	--	--
Vino sin IC entre 2 y 10 l.	0	0	0	0	0	0	0	1.028	730	570	0	870	2.546	192,7%	--	
Vino blanco	--	--	--	--	--	--	--	--	55	120	0	334	447	33,9%	--	
Vino tinto y rosado	--	--	--	--	--	--	--	--	1.028	676	449	537	2.099	291,3%	--	
TOTAL VINO TRANQUILO ENTRE 2 y 10 l.		0	0	0	0	0	0	3.136	9.465	6.789	5.078	7.017	6.577	0	-6,3%	--
GRANELES Y > 10 l	Vino con DOP a granel y > 10 l.	0	0	0	0	0	0	8.511	2.481	2.211	982	1.520	1.291	0	-15,1%	--
	Vino blanco	--	--	--	--	--	--	--	1.540	--	0	0	0	0	--	--
	Vino tinto y rosado	--	--	--	--	--	--	--	6.971	2.481	2.211	982	1.520	1.291	-15,1%	--
	Vino pples DOP sin dif., color	--	--	--	--	--	--	--	0	0	0	0	0	0	--	--
	Vino con IGP a granel y > 10 l.	0	0	0	0	0	0	4.692.912	6.507.957	4.272.904	3.190.627	2.551.260	2.471.182	0	-3,1%	--
	Vino blanco	--	--	--	--	--	--	--	447.593	1.000.808	600.701	213.919	253.255	305.595	20,7%	--
	Vino tinto y rosado	--	--	--	--	--	--	--	4.245.320	5.507.149	3.672.204	2.976.708	2.298.005	2.165.587	-5,8%	--
	Vino con VARIEDAD a granel y > 10 l.	0	0	0	0	0	0	0	0	0	0	38.720	0	0	--	--
	Vino blanco	--	--	--	--	--	--	--	--	--	--	38.720	0	0	--	--
	Vino tinto y rosado	--	--	--	--	--	--	--	--	--	--	0	0	0	--	--
Vino sin IC a granel y > 10 l.	0	0	0	0	0	0	0	14.421	57.872	93.074	394	405	137	-66,1%	--	
Vino blanco	--	--	--	--	--	--	--	--	14.421	57.872	92.723	0	0	--	--	
Vino tinto y rosado	--	--	--	--	--	--	--	--	0	0	351	394	405	137	-66,1%	--
TOTAL VINO TRANQUILO A GRANEL Y > 10 l.		0	0	0	0	0	0	4.715.845	6.568.311	4.368.190	3.230.723	2.553.185	2.472.610	0	-3,2%	--
Vino tranquilo		7.185.227	7.446.153	7.780.753	10.665.717	11.886.700	12.290.456	14.190.913	13.578.543	15.485.498	11.560.701	9.849.381	8.164.240	8.967.173	9,8%	1,9%
Vino con DOP		1.745.434	1.711.518	1.680.500	1.858.411	2.060.000	2.100.461	3.463.068	4.109.354	2.692.299	2.235.599	2.095.790	2.073.253	2.884.865	39,1%	4,3%
Vino con IGP		5.179.202	5.326.024	5.971.390	8.650.644	8.491.781	8.167.022	8.652.121	7.758.488	10.928.625	8.229.940	7.600.901	6.040.633	6.028.677	-0,2%	1,3%
Vino con ind. variedad		157.225	318.646	103.524	131.227	58.613	52.617	192.061	134.039	53.895	49.279	48.288	50.896	5,4%	-9,0%	
Vino sin IC		103.366	89.965	25.339	25.435	1.269.006	1.970.356	1.883.663	1.576.662	1.810.678	1.045.883	64.568	2.066	2.735	32,4%	-26,1%
TOTAL VINOS		7.185.895	7.446.496	7.823.076	10.800.415	12.023.718	12.407.816	14.247.558	13.586.222	15.486.914	11.575.082	9.861.130	8.179.672	9.009.988	10,2%	1,9%
Vino aromatizado		535.481	830.069	1.002.420	2.071.919	2.183.303	2.256.362	1.769.325	1.655.068	1.772.748	1.529.923	1.027.972	880.926	1.133.896	28,7%	6,5%
Mosto		0	0	0	147	0	443	0	0	0	95.926	51	192	822	327,3%	--
Vinagre		7.336	2.765	2.521	4.526	6.163	12.101	13.872	11.563	15.844	7.563	23.302	16.924	17.043	0,7%	7,3%
TOTAL PRODUCTOS VINICOS		7.728.712	8.279.329	8.828.016	12.877.007	14.213.183	14.676.722	16.030.755	15.252.853	17.275.506	13.208.494	10.912.455	9.077.714	10.161.550	11,9%	2,3%

Exportaciones de vino desde el País Vasco a FRANCIA VALOR Millones de €

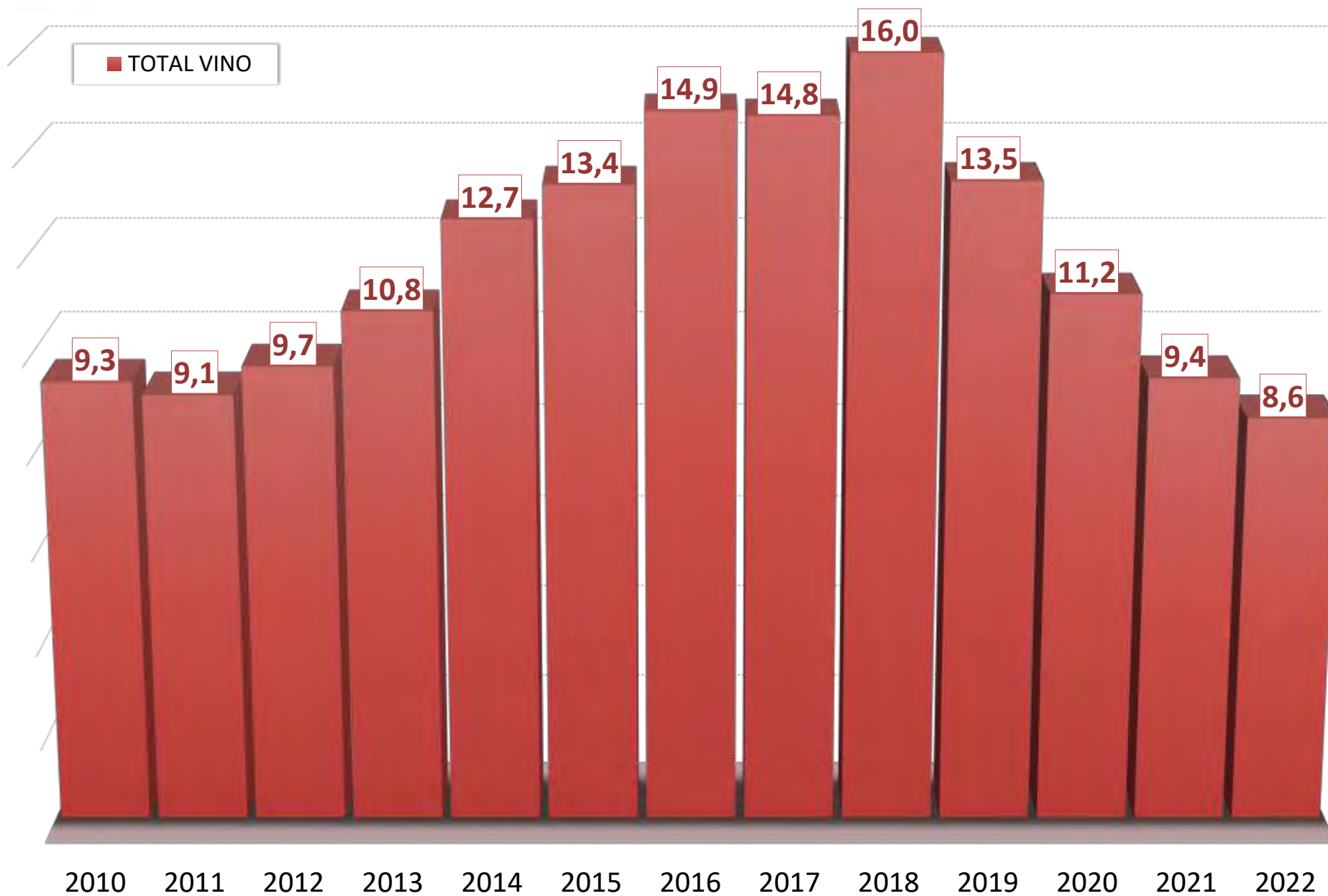


Exportaciones de vino desde el País Vasco | VOLUMEN - litros

Francia		2010	2011	2012	2013	2014	2015	2016	2017	2018	2019	2020	2021	2022	var % 22/21	CAGR 10/22
Vino de licor		2.992	0	0	0	0	0	0	0	0	41	121	374	90	-75,9%	-25,3%
Vino espumoso		197.305	90	12.389	38.124	38.352	49.534	14.765	2.023	155	957	1.377	1.902	3.861	103,0%	-28,0%
Vino de aguja		0	0	0	0	0	12	3	0	0	3.958	1.941	2.549	1.244	-51,2%	--
ENVASADOS	Vino con DOP envasado	415.288	394.154	369.558	388.554	397.248	366.654	670.010	1.043.157	641.797	435.748	414.154	257.369	332.826	29,3%	-1,8%
	Vino blanco	30.915	31.608	29.542	28.132	81.321	37.679	101.350	67.459	68.972	43.991	25.777	26.685	26.128	-2,1%	-1,4%
	Vino tinto y rosado	384.373	362.546	340.016	360.422	315.927	328.975	568.660	975.698	572.825	391.757	388.377	230.684	306.698	33,0%	-1,9%
	Vino con IGP envasado	91.216	254.756	232.166	1.528.962	1.736.232	2.357.558	4.282.740	4.546.915	5.388.793	5.407.630	6.039.683	5.154.177	4.715.215	-8,5%	38,9%
	Vino blanco	16.865	92.560	92.373	317.425	355.258	598.042	1.182.129	1.327.437	1.402.953	1.298.505	1.556.687	1.391.692	1.412.448	1,5%	44,6%
	Vino tinto y rosado	74.351	162.196	139.793	1.211.537	1.380.974	1.759.516	3.100.611	3.219.478	3.985.840	4.109.125	4.482.996	3.762.485	3.302.767	-12,2%	37,2%
	Vino con VARIEDAD envasado	6.127	15.420	953	3.388	6.729	3.015	11.688	4.574	3.301	3.202	2.121	4.010	1.087	-72,9%	-13,4%
	Vino blanco	182	0	90	1.890	1.944	17	6	0	744	1.152	343	1.639	13	-99,2%	-19,7%
	Vino tinto y rosado	5.945	15.420	863	1.498	4.785	2.998	11.682	4.574	2.557	2.050	1.778	2.371	1.074	-54,7%	-13,3%
	Vino sin IC envasado	25.505	24.267	15.826	8.622	1.512.343	2.353.961	2.272.396	2.207.602	1.971.136	1.331.093	91.357	666	30	-95,5%	-43,0%
Vino blanco	9.755	12.320	1.944	364	382.334	636.818	683.764	721.084	595.635	402.907	24.670	591	30	-94,9%	-38,2%	
Vino tinto y rosado	15.750	11.947	13.882	8.258	1.130.009	1.717.143	1.588.632	1.486.508	1.375.501	928.186	66.687	75	0	-100,0%	-100,0%	
TOTAL VINO TRANQUILO ENVASADO	538.136	688.597	618.503	1.929.526	3.652.552	5.081.188	7.236.834	7.802.248	8.005.027	7.177.673	6.547.315	5.416.222	5.049.158	-6,8%	20,5%	
GRANEL + ENTRE 2 Y 10 l	Vino con DOP a granel + entre 2 y 10 l.	9	3	3	18	75	0	244	11.372	2.318	596	275	492	342	-30,5%	35,4%
	Vino blanco	0	0	0	0	0	0	0	1.578	0	0	3	67	0	-100,0%	--
	Vino tinto y rosado	9	3	3	18	75	0	244	9.794	2.318	596	272	425	342	-19,5%	35,4%
	Vino pples DOP sin dif. color	--	--	--	--	--	--	--	0	0	0	0	0	0	--	--
	Vino con IGP a granel + entre 2 y 10 l.	8.468.620	8.319.863	9.025.456	8.831.327	8.972.852	8.241.760	7.604.295	6.888.294	7.901.186	5.960.373	4.587.938	3.988.461	3.523.868	-11,6%	-7,0%
	Vino blanco	555.428	533.423	558.615	605.387	772.174	736.510	635.595	637.882	1.162.916	803.618	298.882	408.450	446.810	9,4%	-1,8%
	Vino tinto y rosado	7.913.192	7.786.440	8.466.841	8.225.940	8.200.678	7.505.250	6.968.700	6.250.412	6.738.270	5.156.755	4.289.056	3.580.011	3.077.058	-14,0%	-7,6%
	Vino con VARIEDAD a granel + entre 2 y 10 l.	0	0	0	0	14.490	0	0	0	0	0	12.100	0	0	--	--
	Vino blanco	0	0	0	0	14.490	0	0	0	0	0	12.100	0	0	--	--
	Vino tinto y rosado	0	0	0	0	0	0	0	0	0	0	0	0	0	--	--
Vino sin IC a granel + entre 2 y 10 l.	125.896	56.163	1.136	1.264	1.600	1.000	1.000	51.821	103.240	309.576	44	644	1.723	167,5%	-30,1%	
Vino blanco	47.976	63	36	0	300	0	0	50.881	102.690	309.186	0	230	300	30,4%	-34,5%	
Vino tinto y rosado	77.920	56.100	1.100	1.264	1.300	1.000	1.000	940	550	390	44	414	1.423	243,7%	-28,4%	
TOTAL VINO TRANQUILO A GRANEL + ENTRE 2 y 10 l.	8.594.525	8.376.029	9.026.595	8.832.609	8.989.017	8.242.760	7.605.539	6.951.487	8.006.744	6.270.545	4.600.357	3.989.597	3.525.933	-11,6%	-7,2%	
ENTRE 2 Y 10 l	Vino con DOP entre 2 y 10 l.	0	0	0	0	0	0	0	2	158	99	95	227	119	-47,6%	--
	Vino blanco	--	--	--	--	--	--	--	0	0	0	3	67	0	-100,0%	--
	Vino tinto y rosado	--	--	--	--	--	--	--	2	158	99	92	160	119	-25,5%	--
	Vino pples DOP sin dif. color	--	--	--	--	--	--	--	0	0	0	0	0	0	--	--
	Vino con IGP entre 2 y 10 l.	0	0	0	0	0	0	0	48	120	84	60	0	0	--	--
	Vino blanco	--	--	--	--	--	--	--	0	0	0	0	0	0	--	--
	Vino tinto y rosado	--	--	--	--	--	--	--	48	120	84	60	0	0	--	--
	Vino con VARIEDAD entre 2 y 10 l.	0	0	0	0	0	0	0	0	0	0	0	0	0	--	--
	Vino blanco	--	--	--	--	--	--	--	--	--	--	--	--	--	--	--
	Vino tinto y rosado	--	--	--	--	--	--	--	--	--	--	--	--	--	--	--
Vino sin IC entre 2 y 10 l.	0	0	0	0	0	0	0	940	600	460	0	600	1.710	185,0%	--	
Vino blanco	--	--	--	--	--	--	--	--	0	50	110	0	300	30,4%	--	
Vino tinto y rosado	--	--	--	--	--	--	--	--	940	550	350	0	370	281,1%	--	
TOTAL VINO TRANQUILO ENTRE 2 y 10 l.	0	0	0	0	0	0	0	990	878	643	155	827	1.829	121,2%	--	
GRANELES Y > 10 l	Vino con DOP a granel y > 10 l.	0	0	0	0	0	0	0	11.370	2.160	497	180	265	223	-15,8%	--
	Vino blanco	--	--	--	--	--	--	--	1.578	0	0	0	0	0	--	--
	Vino tinto y rosado	--	--	--	--	--	--	--	9.792	2.160	497	180	265	223	-15,8%	--
	Vino pples DOP sin dif. color	--	--	--	--	--	--	--	0	0	0	0	0	0	--	--
	Vino con IGP a granel y > 10 l.	0	0	0	0	0	0	0	6.888.246	7.901.066	5.960.289	4.587.878	3.988.461	3.523.868	-11,6%	--
	Vino blanco	--	--	--	--	--	--	--	637.882	1.162.916	803.618	298.882	408.450	446.810	9,4%	--
	Vino tinto y rosado	--	--	--	--	--	--	--	6.250.364	6.738.150	5.156.671	4.288.996	3.580.011	3.077.058	-14,0%	--
	Vino con VARIEDAD a granel y > 10 l.	0	0	0	0	0	0	0	0	0	0	12.100	0	0	--	--
	Vino blanco	--	--	--	--	--	--	--	--	--	--	12.100	0	0	--	--
	Vino tinto y rosado	--	--	--	--	--	--	--	--	--	--	0	0	0	--	--
Vino sin IC a granel y > 10 l.	0	0	0	0	0	0	0	50.881	102.640	309.116	44	44	13	-70,5%	--	
Vino blanco	--	--	--	--	--	--	--	--	50.881	102.640	309.076	0	0	0	--	--
Vino tinto y rosado	--	--	--	--	--	--	--	--	0	0	40	44	13	-70,5%	--	
TOTAL VINO TRANQUILO A GRANEL Y > 10 l.	0	0	0	0	0	0	0	6.950.497	8.005.866	6.269.902	4.600.202	3.988.770	3.524.104	-11,6%	--	
Vino tranquilo	9.132.661	9.064.626	9.645.098	10.762.135	12.641.569	13.323.948	14.842.373	14.753.735	16.011.771	13.448.218	11.147.672	9.405.819	8.575.091	-8,8%	-0,5%	
Vino con DOP	415.297	394.157	369.561	388.572	397.323	366.654	670.254	1.054.529	644.115	436.344	414.429	257.861	333.168	29,2%	-1,8%	
Vino con IGP	8.559.836	8.574.619	9.257.622	10.360.289	10.709.084	10.599.318	11.887.035	11.435.209	13.289.979	11.368.003	10.627.621	9.142.638	8.239.083	-9,9%	-0,3%	
Vino con ind. variedad	6.127	15.420	953	3.388	21.219	3.015	11.688	4.574	3.301	3.202	2.121	4.010	1.087	-72,9%	-13,4%	
Vino si IC	151.401	80.430	16.962	9.886	1.513.943	2.354.961	2.273.396	2.259.423	2.074.376	1.640.689	91.421	1.310	1.753	33,8%	-31,0%	
TOTAL VINOS	9.332.958	9.064.716	9.657.487	10.800.259	12.679.921	13.373.494	14.857.141	14.755.758	16.011.926	13.453.174	11.151.111	9.410.644	8.580.286	-8,8%	-0,7%	
Vino aromatizado	854.215	1.270.319	1.446.327	2.408.664	2.660.017	2.652.071	2.184.624	2.409.895	2.257.789	2.127.574	1.341.479	1.233.156	1.466.130	18,9%	4,6%	
Mosto	156	0	0	18	0	72	0	0	0	253.330	7	26	144	453,8%	-0,7%	
Vinagre	9.236	681	451	541	526	1.220	980	1.356	2.509	988	57.605	1.948	1.084	-44,4%	-16,4%	
TOTAL PRODUCTOS VINICOS	10.196.565	10.335.716	11.104.265	13.209.482	15.340.464	16.026.857	17.042.745	17.167.009	18.272.224	15.837.066	12.550.202	10.645.774	10.047.644	-5,6%	-0,1%	

Exportaciones de vino desde el País Vasco a FRANCIA

VOLUMEN Millones de litros



Exportaciones de vino desde el País Vasco | PRECIO MEDIO - €/litro

Francia		2010	2011	2012	2013	2014	2015	2016	2017	2018	2019	2020	2021	2022	var % 22/21	CAGR 10/22
Vino de licor		--	--	--	--	--	--	--	--	--	4,19	4,38	3,65	2,96	-19,1%	--
Vino espumoso		0,00	3,81	3,42	3,53	3,57	2,37	3,81	3,80	9,14	3,99	3,18	2,81	9,09	223,4%	93,1%
Vino de aguja		--	--	--	--	--	1,15	112,01	--	--	2,63	3,52	3,42	5,99	75,0%	--
ENVASADOS	Vino con DOP envasado	4,20	4,34	4,55	4,78	5,18	5,73	5,16	3,93	4,19	5,12	5,05	8,03	8,65	7,8%	6,2%
	Vino blanco	4,09	3,83	4,33	4,25	5,14	4,11	3,52	3,79	3,93	3,93	5,30	5,05	5,74	13,7%	2,9%
	Vino tinto y rosado	4,21	4,39	4,57	4,82	5,19	5,91	5,46	3,94	4,22	5,25	5,04	8,37	8,90	6,3%	6,4%
	Vino con IGP envasado	1,78	0,92	1,09	0,97	1,02	0,99	0,79	0,67	0,82	0,73	0,73	0,68	0,75	11,4%	-6,9%
	Vino blanco	1,04	0,68	0,72	0,96	0,85	0,79	0,65	0,65	0,81	0,69	0,70	0,65	0,73	12,8%	-2,9%
	Vino tinto y rosado	1,95	1,06	1,34	0,97	1,06	1,06	0,84	0,68	0,82	0,74	0,74	0,69	0,76	11,1%	-7,5%
	Vino con VARIEDAD envasado	25,66	20,66	108,63	38,73	8,72	17,45	16,43	29,30	16,33	15,39	23,29	12,04	46,82	288,8%	5,1%
	Vino blanco	--	--	8,71	1,59	1,60	11,98	6,90	--	1,93	2,65	10,22	1,57	17,79	1,034,9%	--
	Vino tinto y rosado	26,45	20,66	119,05	85,59	11,61	17,48	16,44	29,30	20,52	22,55	25,81	19,28	47,17	144,6%	4,9%
	Vino sin IC envasado	2,28	2,28	1,52	2,17	0,84	0,84	0,83	0,71	0,89	0,72	0,70	1,19	1,72	44,6%	-2,3%
	Vino blanco	3,90	3,09	2,02	12,28	0,79	0,83	0,81	0,69	0,88	0,71	0,71	1,08	1,72	59,6%	-6,6%
	Vino tinto y rosado	1,29	1,45	1,44	1,72	0,85	0,84	0,83	0,71	0,89	0,72	0,70	2,07	--	--	--
TOTAL VINO TRANQUILLO ENVASADO		3,95	3,37	3,33	1,81	1,41	1,27	1,23	1,14	1,11	1,00	1,01	1,03	1,28	24,2%	-8,9%
GRANEL + ENTRE 2 Y 10 l	Vino con DOP a granel + entre 2 y 10 l.	12,33	12,50	12,50	21,71	31,93	--	14,19	0,75	2,52	7,65	11,88	15,58	15,56	-0,1%	2,0%
	Vino blanco	--	--	--	--	--	--	--	0,98	--	--	52,00	25,02	--	--	--
	Vino tinto y rosado	12,33	12,50	12,50	21,71	31,93	--	14,19	0,72	2,52	7,65	11,44	14,09	15,56	10,4%	2,0%
	Vino pples DOP sin dif. color	--	--	--	--	--	--	--	--	--	--	--	--	--	--	--
	Vino con IGP a granel + entre 2 y 10 l.	0,59	0,61	0,63	0,81	0,75	0,71	0,70	0,68	0,82	0,72	0,70	0,64	0,70	9,6%	1,4%
	Vino blanco	0,63	0,69	0,72	0,84	0,80	0,68	0,70	0,70	0,86	0,75	0,72	0,62	0,68	10,3%	0,7%
	Vino tinto y rosado	0,59	0,61	0,63	0,81	0,75	0,71	0,69	0,68	0,82	0,71	0,69	0,64	0,70	9,6%	1,5%
	Vino con VARIEDAD a granel + entre 2 y 10 l.	--	--	--	--	0,50	--	--	--	--	--	3,20	--	--	--	--
	Vino blanco	--	--	--	--	0,50	--	--	--	--	--	3,20	--	--	--	--
	Vino tinto y rosado	--	--	--	--	--	--	--	--	--	--	--	--	--	--	--
	Vino sin IC a granel + entre 2 y 10 l.	0,36	0,62	1,20	5,33	1,04	1,04	1,04	0,30	0,57	0,30	8,95	1,98	1,56	-21,4%	13,0%
	Vino blanco	0,35	7,41	7,19	--	1,04	--	--	0,28	0,56	0,30	--	1,45	1,49	2,7%	12,8%
Vino tinto y rosado	0,36	0,61	1,00	5,33	1,04	1,04	1,04	1,09	1,23	2,05	8,95	2,28	1,57	-30,9%	13,0%	
TOTAL VINO TRANQUILLO A GRANEL + ENTRE 2 y 10 l.		0,59	0,61	0,63	0,81	0,75	0,71	0,70	0,68	0,82	0,70	0,64	0,70	9,6%	1,5%	
ENTRE 2 Y 10 l	Vino con DOP entre 2 y 10 l.	--	--	--	--	--	--	29,00	21,34	23,73	24,04	27,08	33,88	33,88	25,1%	--
	Vino blanco	--	--	--	--	--	--	--	--	--	--	52,00	25,02	--	--	--
	Vino tinto y rosado	--	--	--	--	--	--	29,00	21,34	23,73	23,13	27,94	33,88	33,88	21,3%	--
	Vino pples DOP sin dif. color	--	--	--	--	--	--	--	--	--	--	--	--	--	--	--
	Vino con IGP entre 2 y 10 l.	--	--	--	--	--	--	42,72	44,70	46,08	46,56	46,56	--	--	--	--
	Vino blanco	--	--	--	--	--	--	--	--	--	--	--	--	--	--	--
	Vino tinto y rosado	--	--	--	--	--	--	42,72	44,70	46,08	46,56	46,56	--	--	--	--
	Vino con VARIEDAD entre 2 y 10 l.	--	--	--	--	--	--	--	--	--	--	--	--	--	--	--
	Vino blanco	--	--	--	--	--	--	--	--	--	--	--	--	--	--	--
	Vino tinto y rosado	--	--	--	--	--	--	--	--	--	--	--	--	--	--	--
	Vino sin IC entre 2 y 10 l.	--	--	--	--	--	--	1,09	1,22	1,24	--	1,45	1,49	1,49	2,7%	--
	Vino blanco	--	--	--	--	--	--	--	1,09	1,09	--	1,45	1,49	1,49	2,7%	--
Vino tinto y rosado	--	--	--	--	--	--	1,09	1,23	1,28	--	1,45	1,49	1,49	2,7%	--	
TOTAL VINO TRANQUILLO ENTRE 2 y 10 l.		--	--	--	--	--	--	3,17	10,78	10,56	32,76	8,48	3,60	-57,6%	--	
GRANEL Y > 10 l	Vino con DOP a granel y > 10 l.	--	--	--	--	--	--	0,75	1,15	4,45	5,46	5,73	5,79	5,79	0,9%	--
	Vino blanco	--	--	--	--	--	--	0,98	--	--	--	--	--	--	--	--
	Vino tinto y rosado	--	--	--	--	--	--	0,71	1,15	4,45	5,46	5,73	5,79	5,79	0,9%	--
	Vino pples DOP sin dif. color	--	--	--	--	--	--	--	--	--	--	--	--	--	--	--
	Vino con IGP a granel y > 10 l.	--	--	--	--	--	--	0,68	0,82	0,72	0,70	0,64	0,70	0,70	9,6%	--
	Vino blanco	--	--	--	--	--	--	0,70	0,86	0,75	0,72	0,62	0,68	0,68	10,3%	--
	Vino tinto y rosado	--	--	--	--	--	--	0,68	0,82	0,71	0,69	0,64	0,70	0,70	9,6%	--
	Vino con VARIEDAD a granel y > 10 l.	--	--	--	--	--	--	--	--	--	3,20	--	--	--	--	--
	Vino blanco	--	--	--	--	--	--	--	--	--	3,20	--	--	--	--	--
	Vino tinto y rosado	--	--	--	--	--	--	--	--	--	--	--	--	--	--	--
	Vino sin IC a granel y > 10 l.	--	--	--	--	--	--	0,28	0,56	0,30	8,95	9,22	10,57	10,57	14,7%	--
	Vino blanco	--	--	--	--	--	--	0,28	0,56	0,30	--	--	--	--	--	--
Vino tinto y rosado	--	--	--	--	--	--	--	--	8,78	8,95	9,22	10,57	10,57	14,7%	--	
TOTAL VINO TRANQUILLO A GRANEL Y > 10 l.		--	--	--	--	--	--	0,68	0,82	0,70	0,70	0,64	0,70	9,6%	--	
Vino tranquilo		0,79	0,82	0,81	0,99	0,94	0,92	0,96	0,92	0,97	0,86	0,88	0,87	1,05	20,5%	2,4%
Vino con DOP		4,20	4,34	4,55	4,78	5,18	5,73	5,17	3,90	4,18	5,12	5,06	8,04	8,66	7,7%	6,2%
Vino con IGP		0,61	0,62	0,65	0,83	0,79	0,77	0,73	0,68	0,82	0,72	0,72	0,66	0,73	10,7%	1,6%
Vino con lnd. variedad		25,66	20,66	108,63	38,73	3,11	17,45	16,43	29,30	16,33	15,39	6,20	12,04	46,82	288,8%	5,1%
Vino si IC		0,88	1,12	1,49	2,57	0,84	0,84	0,83	0,70	0,87	0,64	0,71	1,58	1,56	-1,1%	7,1%
TOTAL VINOS		0,77	0,82	0,81	1,00	0,95	0,93	0,96	0,92	0,97	0,86	0,88	0,87	1,05	20,8%	2,6%
Vino aromatizado		0,63	0,65	0,69	0,86	0,82	0,85	0,81	0,69	0,79	0,72	0,77	0,77	0,77	8,2%	1,8%
Mosto		--	--	--	8,17	--	6,15	--	--	--	0,38	7,27	7,40	5,71	-22,9%	--
Vinagre		0,79	4,06	5,59	8,37	11,72	9,92	14,15	8,53	6,31	7,65	0,40	8,69	15,72	81,0%	28,2%
TOTAL PRODUCTOS VINICOS		0,76	0,80	0,80	0,97	0,93	0,92	0,94	0,89	0,95	0,83	0,87	0,85	1,01	18,6%	2,4%

Precio medio (€/litro) del vino del País Vasco en FRANCIA



Exportaciones de vino desde el País Vasco | VALOR - euros

Holanda		2010	2011	2012	2013	2014	2015	2016	2017	2018	2019	2020	2021	2022	var % 22/21	CAGR 10/22
Vino de licor		0	0	0	0	0	0	0	0	0	0	198	0	0	--	--
Vino espumoso		2.662	93.857	89.143	62.305	46.343	44.436	23.859	26.980	23.850	26.400	178.690	158.543	395.148	149,2%	51,7%
Vino de aguja		0	0	0	1.800	0	0	0	0	0	0	0	0	0	--	--
ENVASADO	Vino con DOP envasado	2.893.673	2.668.862	3.115.426	3.751.606	4.142.751	4.525.627	5.025.313	4.978.298	4.836.257	4.899.234	6.201.504	6.446.312	6.679.706	3,6%	7,2%
	Vino blanco	208.670	253.903	533.925	554.659	578.014	712.269	1.117.795	1.009.725	870.597	910.510	910.630	1.101.259	1.625.959	47,6%	18,7%
	Vino tinto y rosado	2.685.004	2.414.959	2.581.501	3.196.947	3.564.736	3.813.358	3.907.518	3.968.573	3.965.660	3.988.724	5.290.874	5.345.053	5.053.747	-5,5%	5,4%
	Vino con IGP envasado	247.207	189.280	203.399	157.249	170.709	124.537	124.586	158.523	211.350	326.744	268.321	250.122	506.138	102,4%	6,2%
	Vino blanco	27.921	36.298	36.252	24.644	38.260	50.281	35.898	63.530	97.440	181.568	136.179	117.690	279.555	137,6%	21,2%
	Vino tinto y rosado	219.286	152.983	167.147	132.605	132.449	74.255	88.688	94.993	113.910	145.175	132.143	132.432	226.483	71,0%	0,3%
	Vino con VARIEDAD envasado	71.439	651.725	686.214	514.020	551.739	273.025	385.620	435.724	397.017	301.309	285.394	195.395	89.181	-54,4%	1,9%
	Vino blanco	0	0	0	9.300	8.142	9.770	2.070	5.082	8.233	1.898	1.632	0	0	--	--
	Vino tinto y rosado	71.439	651.725	686.214	504.720	543.597	263.254	383.550	430.642	388.784	299.410	283.762	195.395	87.344	-56,3%	1,7%
	Vino sin IC envasado	166.492	177.067	64.112	73.050	63.367	72.304	83.288	50.357	68.371	72.729	7.576	8.099	0	-100,0%	-100,0%
	Vino blanco	129.759	142.945	30.112	30.012	38.342	35.778	42.116	22.419	18.288	21.296	0	8.099	0	-100,0%	-100,0%
	Vino tinto y rosado	36.733	34.121	34.000	43.038	25.025	36.526	41.172	27.938	50.083	51.433	7.576	0	0	--	-100,0%
TOTAL VINO TRANQUILO ENVASADO		3.378.811	3.686.934	4.069.151	4.495.924	4.928.566	4.995.493	5.618.807	5.622.902	5.512.995	5.600.016	6.762.795	6.899.928	7.275.025	5,4%	6,6%
GRANEL + ENTRE 2 Y 10 l	Vino con DOP a granel + entre 2 y 10 l.	0	0	0	7.760	1.270	0	0	2.665	5.191	2.414	2.118	3.346	1.451	-56,6%	--
	Vino blanco	0	0	0	0	0	0	0	0	0	0	0	810	0	-100,0%	--
	Vino tinto y rosado	0	0	0	7.760	1.270	0	0	2.665	5.191	2.414	2.118	2.536	1.451	-42,8%	--
	Vino pples DOP sin dif., color	--	--	--	--	--	--	--	0	0	0	0	0	0	--	--
	Vino con IGP a granel + entre 2 y 10 l.	0	0	0	0	0	0	0	0	0	0	0	0	0	--	--
	Vino blanco	0	0	0	0	0	0	0	0	0	0	0	0	0	--	--
	Vino tinto y rosado	0	0	0	0	0	0	0	0	0	0	0	0	0	--	--
	Vino con VARIEDAD a granel + entre 2 y 10 l.	0	0	0	0	0	0	0	0	0	0	0	0	0	--	--
	Vino blanco	0	0	0	0	0	0	0	0	0	0	0	0	0	--	--
	Vino tinto y rosado	0	0	0	0	0	0	0	0	0	0	0	0	0	--	--
	Vino sin IC a granel + entre 2 y 10 l.	0	0	0	0	0	0	0	0	0	0	0	0	0	--	--
	Vino blanco	0	0	0	0	0	0	0	0	0	0	0	0	0	--	--
Vino tinto y rosado	0	0	0	0	0	0	0	0	0	0	0	0	0	--	--	
TOTAL VINO TRANQUILO A GRANEL + ENTRE 2 y 10 l.		0	0	0	7.760	1.270	0	0	2.665	5.191	2.414	2.118	3.346	1.451	-56,6%	--
ENTRE 2 Y 10 l	Vino con DOP entre 2 y 10 l.	0	0	0	0	0	0	1.235	1.963	2.414	1.454	3.346	1.451	-56,6%	--	
	Vino blanco	--	--	--	--	--	--	--	0	0	0	810	0	-100,0%	--	
	Vino tinto y rosado	--	--	--	--	--	--	--	1.235	1.963	2.414	1.454	2.536	1.451	-42,8%	--
	Vino pples DOP sin dif., color	--	--	--	--	--	--	--	0	0	0	0	0	0	--	--
	Vino con IGP entre 2 y 10 l.	0	0	0	0	0	0	0	0	0	0	0	0	0	--	--
	Vino blanco	--	--	--	--	--	--	--	0	0	0	0	0	0	--	--
	Vino tinto y rosado	--	--	--	--	--	--	--	0	0	0	0	0	0	--	--
	Vino con VARIEDAD entre 2 y 10 l.	0	0	0	0	0	0	0	0	0	0	0	0	0	--	--
	Vino blanco	--	--	--	--	--	--	--	0	0	0	0	0	0	--	--
	Vino tinto y rosado	--	--	--	--	--	--	--	0	0	0	0	0	0	--	--
	Vino sin IC entre 2 y 10 l.	0	0	0	0	0	0	0	0	0	0	0	0	0	--	--
	Vino blanco	--	--	--	--	--	--	--	0	0	0	0	0	0	--	--
Vino tinto y rosado	--	--	--	--	--	--	--	0	0	0	0	0	0	--	--	
TOTAL VINO TRANQUILO ENTRE 2 y 10 l.		0	0	0	0	0	0	1.235	1.963	2.414	1.454	3.346	1.451	-56,6%	--	
GRANELES Y > 10 l	Vino con DOP a granel y > 10l.	0	0	0	0	0	0	1.430	3.228	0	664	0	0	0	--	--
	Vino blanco	--	--	--	--	--	--	--	0	0	0	0	0	0	--	--
	Vino tinto y rosado	--	--	--	--	--	--	--	1.430	3.228	0	664	0	0	--	--
	Vino pples DOP sin dif., color	--	--	--	--	--	--	--	0	0	0	0	0	0	--	--
	Vino con IGP a granel y > 10l.	0	0	0	0	0	0	0	0	0	0	0	0	0	--	--
	Vino blanco	--	--	--	--	--	--	--	0	0	0	0	0	0	--	--
	Vino tinto y rosado	--	--	--	--	--	--	--	0	0	0	0	0	0	--	--
	Vino con VARIEDAD a granel y > 10l.	0	0	0	0	0	0	0	0	0	0	0	0	0	--	--
	Vino blanco	--	--	--	--	--	--	--	0	0	0	0	0	0	--	--
	Vino tinto y rosado	--	--	--	--	--	--	--	0	0	0	0	0	0	--	--
	Vino sin IC a granel y > 10l.	0	0	0	0	0	0	0	0	0	0	0	0	0	--	--
	Vino blanco	--	--	--	--	--	--	--	0	0	0	0	0	0	--	--
Vino tinto y rosado	--	--	--	--	--	--	--	0	0	0	0	0	0	--	--	
TOTAL VINO TRANQUILO A GRANEL Y > 10l.		0	0	0	0	0	0	1.430	3.228	0	664	0	0	--	--	
Vino tranquilo		3.378.811	3.686.934	4.069.151	4.503.684	4.929.836	4.995.493	5.618.807	5.625.567	5.518.186	5.602.430	6.764.913	6.903.274	7.276.476	5,4%	6,6%
Vino con DOP	2.893.673	2.668.862	3.115.426	3.759.366	4.144.021	4.525.627	5.025.313	4.980.963	4.841.448	4.901.649	6.203.622	6.449.658	6.681.157	3,6%	7,2%	
Vino con IGP	247.207	189.280	203.399	157.249	170.709	124.537	124.586	158.523	211.350	326.744	268.321	250.122	506.138	102,4%	6,2%	
Vino con ind. variedad	71.439	651.725	686.214	514.020	551.739	273.025	385.620	435.724	397.017	301.309	285.394	195.395	89.181	-54,4%	1,9%	
Vino sin IC	166.492	177.067	64.112	73.050	63.367	72.304	83.288	50.357	68.371	72.729	7.576	8.099	0	-100,0%	-100,0%	
TOTAL VINOS		3.381.473	3.780.792	4.158.294	4.567.789	4.976.179	5.039.929	5.642.667	5.652.547	5.542.037	5.628.830	6.943.801	7.061.817	7.671.624	8,6%	7,1%
Vino aromatizado	0	0	0	0	0	0	0	0	0	0	0	0	0	--	--	
Mosto	0	0	0	0	0	0	0	0	0	0	31.280	0	0	--	--	
Vinagre	0	0	0	0	0	0	0	0	0	0	0	0	0	--	--	
TOTAL PRODUCTOS VÍNICOS		3.381.473	3.780.792	4.158.294	4.567.789	4.976.179	5.039.929	5.642.667	5.652.547	5.542.037	5.660.109	6.943.801	7.061.817	7.671.624	8,6%	7,1%

Exportaciones de vino desde el País Vasco a HOLANDA VALOR Millones de €

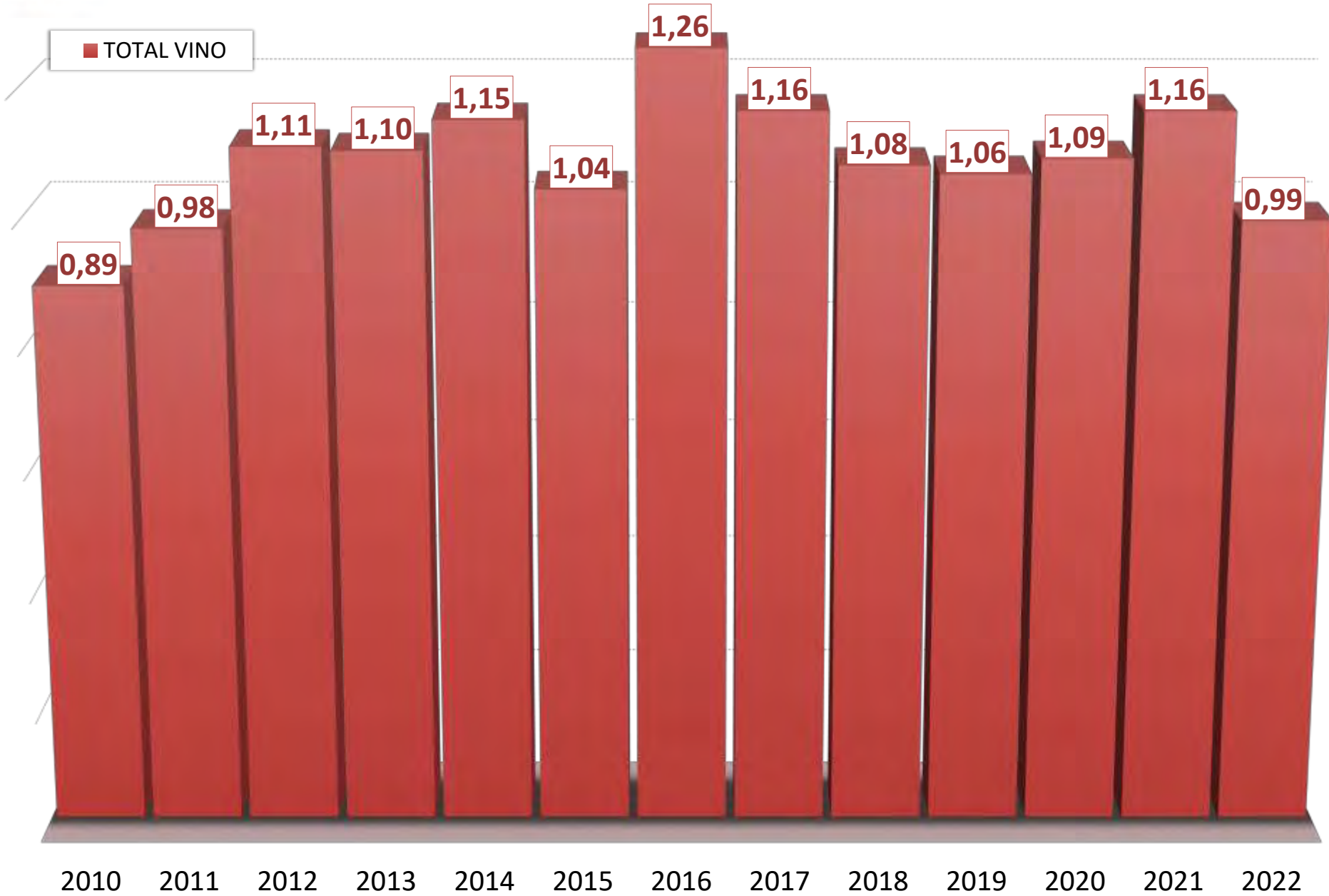
■ TOTAL VINO



Exportaciones de vino desde el País Vasco | VOLUMEN - litros

Holanda		2010	2011	2012	2013	2014	2015	2016	2017	2018	2019	2020	2021	2022	var % 22/21	CAGR 10/22
Vino de licor		0	0	0	0	0	0	0	0	0	0	9	0	0	--	--
Vino espumoso		720	23.760	24.120	16.560	11.880	9.864	5.872	6.768	5.616	6.309	26.909	34.879	32.447	-7,0%	37,3%
Vino de aguja		0	0	0	1.500	0	0	0	0	0	0	0	0	0	--	--
ENVASADOS	Vino con DOP envasado	727.952	572.763	672.556	781.376	812.854	855.487	1.041.271	928.476	811.314	780.941	895.495	968.498	794.179	-18,0%	0,7%
	Vino blanco	55.911	75.376	126.552	156.749	142.221	170.437	343.868	274.275	213.977	241.383	195.998	231.188	200.145	-13,4%	11,2%
	Vino tinto y rosado	672.041	497.387	546.004	624.627	670.633	685.050	697.403	654.201	597.337	539.558	699.497	737.310	594.034	-19,4%	-1,0%
	Vino con IGP envasado	90.652	78.794	85.106	62.752	67.008	38.441	43.732	65.372	76.999	124.635	69.524	105.533	158.825	50,5%	4,8%
	Vino blanco	11.793	17.470	16.353	11.173	13.317	14.932	14.122	27.750	32.866	67.589	37.316	52.415	86.393	64,8%	18,1%
	Vino tinto y rosado	78.859	61.324	68.753	51.579	53.691	23.509	29.610	37.622	44.133	57.046	32.208	53.118	72.432	36,4%	-0,7%
	Vino con VARIEDAD envasado	16.307	243.356	287.058	202.859	229.110	109.927	138.209	137.686	138.502	104.168	90.537	50.413	3.497	-93,1%	-12,0%
	Vino blanco	0	0	0	900	5.175	3.795	75	175	1.252	110	50	0	112	--	--
	Vino tinto y rosado	16.307	243.356	287.058	201.959	223.935	106.132	138.134	137.511	137.250	104.058	90.487	50.413	3.385	-93,3%	-12,3%
	Vino sin IC envasado	50.191	58.423	37.656	33.256	28.035	25.593	32.182	24.027	44.257	47.511	5.400	2.651	0	-100,0%	-100,0%
	Vino blanco	29.084	38.304	15.255	11.403	15.687	5.293	7.334	5.527	11.407	13.702	0	2.651	0	-100,0%	-100,0%
	Vino tinto y rosado	21.107	20.119	22.401	21.853	12.348	20.300	24.848	18.500	32.850	33.809	5.400	0	0	--	-100,0%
TOTAL VINO TRANQUILO ENVASADO	885.102	953.336	1.082.376	1.080.243	1.137.007	1.029.448	1.255.394	1.155.561	1.071.072	1.057.255	1.060.956	1.127.095	956.501	-15,1%	0,6%	
GRANEL + ENTRE 2 Y 10 l	Vino con DOP a granel + entre 2 y 10 l.	0	0	0	2.268	126	0	0	309	670	314	143	553	35	-93,7%	--
	Vino blanco	0	0	0	0	0	0	0	0	0	0	0	50	0	-100,0%	--
	Vino tinto y rosado	0	0	0	2.268	126	0	0	309	670	314	143	503	35	-93,0%	--
	Vino pples DOP sin dif. color	--	--	--	--	--	--	--	--	0	0	0	0	0	--	--
	Vino con IGP a granel + entre 2 y 10 l.	0	0	0	0	0	0	0	0	0	0	0	0	0	--	--
	Vino blanco	0	0	0	0	0	0	0	0	0	0	0	0	0	--	--
	Vino tinto y rosado	0	0	0	0	0	0	0	0	0	0	0	0	0	--	--
	Vino con VARIEDAD a granel + entre 2 y 10 l.	0	0	0	0	0	0	0	0	0	0	0	0	0	--	--
	Vino blanco	0	0	0	0	0	0	0	0	0	0	0	0	0	--	--
	Vino tinto y rosado	0	0	0	0	0	0	0	0	0	0	0	0	0	--	--
	Vino sin IC a granel + entre 2 y 10 l.	0	0	0	0	0	0	0	0	0	0	0	0	0	--	--
	Vino blanco	0	0	0	0	0	0	0	0	0	0	0	0	0	--	--
Vino tinto y rosado	0	0	0	0	0	0	0	0	0	0	0	0	0	--	--	
TOTAL VINO TRANQUILO A GRANEL + ENTRE 2 y 10 l.	0	0	0	2.268	126	0	0	309	670	314	143	553	35	-93,7%	--	
ENTRE 2 Y 10 l	Vino con DOP entre 2 y 10 l.	0	0	0	0	0	0	69	130	314	131	553	35	-93,7%	--	
	Vino blanco	--	--	--	--	--	--	--	0	0	0	50	0	-100,0%	--	
	Vino tinto y rosado	--	--	--	--	--	--	--	69	130	314	131	503	35	-93,0%	--
	Vino pples DOP sin dif. color	--	--	--	--	--	--	--	0	0	0	0	0	0	--	--
	Vino con IGP entre 2 y 10 l.	0	0	0	0	0	0	0	0	0	0	0	0	0	--	--
	Vino blanco	--	--	--	--	--	--	--	0	0	0	0	0	0	--	--
	Vino tinto y rosado	--	--	--	--	--	--	--	0	0	0	0	0	0	--	--
	Vino con VARIEDAD entre 2 y 10 l.	0	0	0	0	0	0	0	0	0	0	0	0	0	--	--
	Vino blanco	--	--	--	--	--	--	--	0	0	0	0	0	0	--	--
	Vino tinto y rosado	--	--	--	--	--	--	--	0	0	0	0	0	0	--	--
	Vino sin IC entre 2 y 10 l.	0	0	0	0	0	0	0	0	0	0	0	0	0	--	--
	Vino blanco	--	--	--	--	--	--	--	0	0	0	0	0	0	--	--
Vino tinto y rosado	--	--	--	--	--	--	--	0	0	0	0	0	0	--	--	
TOTAL VINO TRANQUILO ENTRE 2 y 10 l.	0	0	0	0	0	0	0	69	130	314	131	553	35	-93,7%	--	
GRANELES Y > 10 l	Vino con DOP a granel y > 10 l.	0	0	0	0	0	0	240	540	0	12	0	0	0	--	--
	Vino blanco	--	--	--	--	--	--	--	0	0	0	0	0	0	--	--
	Vino tinto y rosado	--	--	--	--	--	--	--	240	540	12	0	0	0	--	--
	Vino pples DOP sin dif. color	--	--	--	--	--	--	--	0	0	0	0	0	0	--	--
	Vino con IGP a granel y > 10 l.	0	0	0	0	0	0	0	0	0	0	0	0	0	--	--
	Vino blanco	--	--	--	--	--	--	--	0	0	0	0	0	0	--	--
	Vino tinto y rosado	--	--	--	--	--	--	--	0	0	0	0	0	0	--	--
	Vino con VARIEDAD a granel y > 10 l.	0	0	0	0	0	0	0	0	0	0	0	0	0	--	--
	Vino blanco	--	--	--	--	--	--	--	0	0	0	0	0	0	--	--
	Vino tinto y rosado	--	--	--	--	--	--	--	0	0	0	0	0	0	--	--
	Vino sin IC a granel y > 10 l.	0	0	0	0	0	0	0	0	0	0	0	0	0	--	--
	Vino blanco	--	--	--	--	--	--	--	0	0	0	0	0	0	--	--
Vino tinto y rosado	--	--	--	--	--	--	--	0	0	0	0	0	0	--	--	
TOTAL VINO TRANQUILO A GRANEL Y > 10 l.	0	0	0	0	0	0	0	240	540	0	12	0	0	--	--	
Vino tranquilo	885.102	953.336	1.082.376	1.082.511	1.137.133	1.029.448	1.255.394	1.155.870	1.071.742	1.057.569	1.061.099	1.127.648	956.536	-15,2%	0,6%	
Vino con DOP	727.952	572.763	672.556	783.644	812.980	855.487	1.041.271	928.785	811.984	781.255	895.638	969.051	794.214	-18,0%	0,7%	
Vino con IGP	90.652	78.794	85.106	62.752	67.008	38.441	43.732	65.372	76.999	124.635	69.524	105.533	158.825	50,5%	4,8%	
Vino con ind. variedad	16.307	243.356	287.058	202.859	229.110	109.927	138.209	137.686	138.502	104.168	90.537	50.413	3.497	-93,1%	-12,0%	
Vino si IC	50.191	58.423	37.656	33.256	28.035	25.593	32.182	24.027	44.257	47.511	5.400	2.651	0	-100,0%	-100,0%	
TOTAL VINOS	885.822	977.096	1.106.496	1.100.571	1.149.013	1.039.312	1.261.266	1.162.638	1.077.358	1.063.878	1.088.017	1.162.527	988.983	-14,9%	0,9%	
Vino aromatizado	0	0	0	0	0	0	0	0	0	0	0	0	0	--	--	
Mosto	0	0	0	0	0	0	0	0	0	0	83.856	0	0	--	--	
Vinagre	0	0	0	0	0	0	0	0	0	0	0	0	0	--	--	
TOTAL PRODUCTOS VINICOS	885.822	977.096	1.106.496	1.100.571	1.149.013	1.039.312	1.261.266	1.162.638	1.077.358	1.147.734	1.088.017	1.162.527	988.983	-14,9%	0,9%	

Exportaciones de vino desde el País Vasco a HOLANDA
VOLUMEN Millones de litros



Exportaciones de vino desde el País Vasco | PRECIO MEDIO - €/litro

Holanda		2010	2011	2012	2013	2014	2015	2016	2017	2018	2019	2020	2021	2022	var % 22/21	CAGR 10/22
Vino de licor		--	--	--	--	--	--	--	--	--	--	22,00	--	--	--	--
Vino espumoso		3,70	3,95	3,70	3,76	3,90	4,50	4,06	3,99	4,25	4,18	6,64	4,55	12,18	167,9%	10,4%
Vino de aguja		--	--	--	1,20	--	--	--	--	--	--	--	--	--	--	--
EN V A S A D O S	Vino con DOP envasado	3,98	4,66	4,63	4,80	5,10	5,29	4,83	5,36	5,96	6,27	6,93	6,66	8,41	26,4%	6,4%
	Vino blanco	3,73	3,37	4,22	3,54	4,06	4,18	3,25	3,68	4,07	3,77	4,65	4,76	8,12	70,5%	6,7%
	Vino tinto y rosado	4,00	4,86	4,73	5,12	5,32	5,57	5,60	6,07	6,84	7,39	7,56	7,25	8,51	17,4%	6,5%
	Vino con IGP envasado	2,73	2,40	2,39	2,51	2,55	3,24	2,85	2,42	2,74	2,62	3,86	2,37	3,19	34,5%	1,3%
	Vino blanco	2,37	2,08	2,22	2,21	2,87	3,37	2,54	2,29	2,96	2,69	3,65	2,25	3,24	44,2%	2,6%
	Vino tinto y rosado	2,78	2,49	2,43	2,57	2,47	3,16	3,00	2,52	2,58	2,54	4,10	2,49	3,13	25,4%	1,0%
	Vino con VARIEDAD envasado	4,38	2,68	2,39	2,53	2,41	2,48	2,79	3,16	2,87	2,89	3,15	3,88	25,50	558,0%	15,8%
	Vino blanco	--	--	--	10,33	1,57	2,57	27,60	6,58	17,26	32,64	--	15,60	--	--	--
	Vino tinto y rosado	4,38	2,68	2,39	2,50	2,43	2,48	2,78	3,13	2,83	2,88	3,14	3,88	25,83	566,4%	15,9%
	Vino sin IC envasado	3,32	3,03	1,70	2,20	2,26	2,83	2,59	2,10	1,54	1,53	1,40	3,06	--	--	--
Vino blanco	4,46	3,73	1,97	2,63	2,44	6,76	5,74	4,06	1,60	1,55	--	3,06	--	--	--	
Vino tinto y rosado	1,74	1,70	1,52	1,97	2,03	1,80	1,66	1,51	1,52	1,52	1,40	--	--	--	--	
TOTAL VINO TRANQUILO ENVASADO		3,82	3,87	3,76	4,16	4,33	4,85	4,48	4,87	5,15	5,30	6,37	6,12	7,61	24,2%	5,9%
G R A N E L + E N T R E 2 Y 1 0 I	Vino con DOP a granel + entre 2 y 10 l.	--	--	--	3,42	10,08	--	--	8,63	7,75	7,69	14,81	6,05	41,47	585,3%	--
	Vino blanco	--	--	--	--	--	--	--	--	--	--	--	16,20	--	--	
	Vino tinto y rosado	--	--	--	3,42	10,08	--	--	8,63	7,75	7,69	14,81	5,04	41,47	722,5%	--
	Vino pples DOP sin dif. color	--	--	--	--	--	--	--	--	--	--	--	--	--	--	
	Vino con IGP a granel + entre 2 y 10 l.	--	--	--	--	--	--	--	--	--	--	--	--	--	--	
	Vino blanco	--	--	--	--	--	--	--	--	--	--	--	--	--	--	
	Vino tinto y rosado	--	--	--	--	--	--	--	--	--	--	--	--	--	--	
	Vino con VARIEDAD a granel + entre 2 y 10 l.	--	--	--	--	--	--	--	--	--	--	--	--	--	--	
	Vino blanco	--	--	--	--	--	--	--	--	--	--	--	--	--	--	
	Vino tinto y rosado	--	--	--	--	--	--	--	--	--	--	--	--	--	--	
Vino sin IC a granel + entre 2 y 10 l.	--	--	--	--	--	--	--	--	--	--	--	--	--	--		
Vino blanco	--	--	--	--	--	--	--	--	--	--	--	--	--	--		
Vino tinto y rosado	--	--	--	--	--	--	--	--	--	--	--	--	--	--		
TOTAL VINO TRANQUILO A GRANEL + ENTRE 2 y 10 l.		--	--	--	3,42	10,08	--	--	8,63	7,75	7,69	14,81	6,05	41,47	585,3%	--
E N T R E 2 Y 1 0 I	Vino con DOP entre 2 y 10 l.	--	--	--	--	--	--	17,90	15,10	7,69	11,10	6,05	41,47	585,3%	--	
	Vino blanco	--	--	--	--	--	--	--	--	--	--	16,20	--	--	--	
	Vino tinto y rosado	--	--	--	--	--	--	17,90	15,10	7,69	11,10	5,04	41,47	722,5%	--	
	Vino pples DOP sin dif. color	--	--	--	--	--	--	--	--	--	--	--	--	--	--	
	Vino con IGP entre 2 y 10 l.	--	--	--	--	--	--	--	--	--	--	--	--	--	--	
	Vino blanco	--	--	--	--	--	--	--	--	--	--	--	--	--	--	
	Vino tinto y rosado	--	--	--	--	--	--	--	--	--	--	--	--	--	--	
	Vino con VARIEDAD entre 2 y 10 l.	--	--	--	--	--	--	--	--	--	--	--	--	--	--	
	Vino blanco	--	--	--	--	--	--	--	--	--	--	--	--	--	--	
	Vino tinto y rosado	--	--	--	--	--	--	--	--	--	--	--	--	--	--	
Vino sin IC entre 2 y 10 l.	--	--	--	--	--	--	--	--	--	--	--	--	--	--		
Vino blanco	--	--	--	--	--	--	--	--	--	--	--	--	--	--		
Vino tinto y rosado	--	--	--	--	--	--	--	--	--	--	--	--	--	--		
TOTAL VINO TRANQUILO ENTRE 2 y 10 l.		--	--	--	--	--	--	17,90	15,10	7,69	11,10	6,05	41,47	585,3%	--	
G R A N E L E N T R E Y > 1 0 I	Vino con DOP a granel y > 10l.	--	--	--	--	--	--	5,96	5,98	--	55,33	--	--	--	--	
	Vino blanco	--	--	--	--	--	--	--	--	--	--	--	--	--	--	
	Vino tinto y rosado	--	--	--	--	--	--	5,96	5,98	--	55,33	--	--	--	--	
	Vino pples DOP sin dif. color	--	--	--	--	--	--	--	--	--	--	--	--	--	--	
	Vino con IGP a granel y > 10l.	--	--	--	--	--	--	--	--	--	--	--	--	--	--	
	Vino blanco	--	--	--	--	--	--	--	--	--	--	--	--	--	--	
	Vino tinto y rosado	--	--	--	--	--	--	--	--	--	--	--	--	--	--	
	Vino con VARIEDAD a granel y > 10l.	--	--	--	--	--	--	--	--	--	--	--	--	--	--	
	Vino blanco	--	--	--	--	--	--	--	--	--	--	--	--	--	--	
	Vino tinto y rosado	--	--	--	--	--	--	--	--	--	--	--	--	--	--	
Vino sin IC a granel y > 10l.	--	--	--	--	--	--	--	--	--	--	--	--	--	--		
Vino blanco	--	--	--	--	--	--	--	--	--	--	--	--	--	--		
Vino tinto y rosado	--	--	--	--	--	--	--	--	--	--	--	--	--	--		
TOTAL VINO TRANQUILO A GRANEL Y > 10l.		--	--	--	--	--	--	5,96	5,98	--	55,33	--	--	--	--	
Vino tranquilo		3,82	3,87	3,76	4,16	4,34	4,85	4,48	4,87	5,15	5,30	6,38	6,12	7,61	24,3%	5,9%
Vino con DOP		3,98	4,66	4,63	4,80	5,10	5,29	4,83	5,36	5,96	6,27	6,93	6,66	8,41	26,4%	6,4%
Vino con IGP		2,73	2,40	2,39	2,51	2,55	3,24	2,85	2,42	2,74	2,62	3,86	2,37	3,19	34,5%	1,3%
Vino con ind. variedad		4,38	2,68	2,39	2,53	2,41	2,48	2,79	3,16	2,87	2,89	3,15	3,88	25,50	558,0%	15,8%
Vino si IC		3,32	3,03	1,70	2,20	2,26	2,83	2,59	2,10	1,54	1,53	1,40	3,06	--	--	
TOTAL VINOS		3,82	3,87	3,76	4,15	4,33	4,85	4,47	4,86	5,14	5,29	6,38	6,07	7,76	27,7%	6,1%
Vino aromatizado		--	--	--	--	--	--	--	--	--	--	--	--	--	--	--
Mosto		--	--	--	--	--	--	--	--	--	0,37	--	--	--	--	--
Vinagre		--	--	--	--	--	--	--	--	--	--	--	--	--	--	--
TOTAL PRODUCTOS VINICOS		3,82	3,87	3,76	4,15	4,33	4,85	4,47	4,86	5,14	4,93	6,38	6,07	7,76	27,7%	6,1%

Precio medio (€/litro) del vino del País Vasco en HOLANDA

■ TOTAL VINO



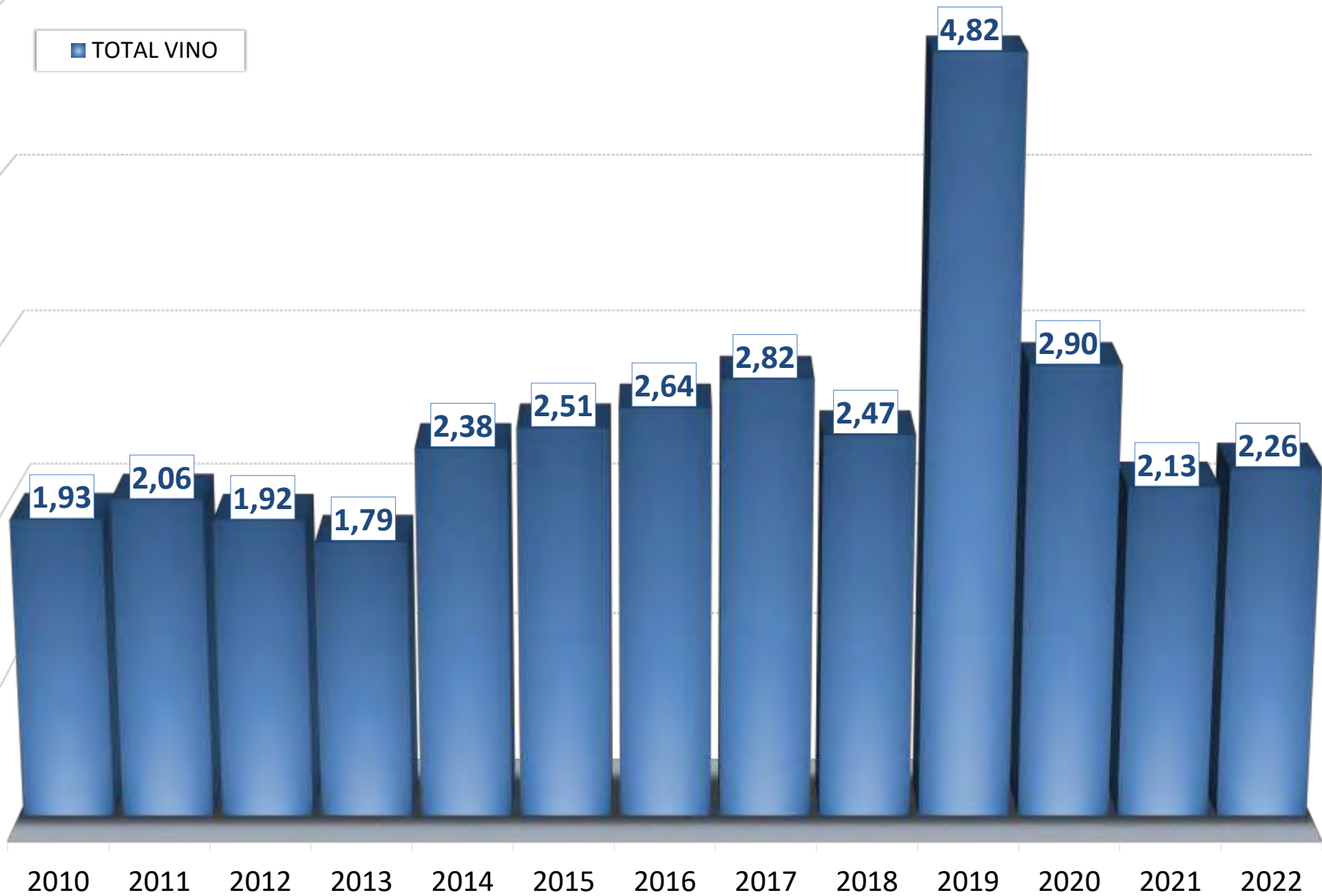
Exportaciones de vino desde el País Vasco | VALOR - euros

Japón		2010	2011	2012	2013	2014	2015	2016	2017	2018	2019	2020	2021	2022	var % 22/21	CAGR 10/22
Vino de licor		2.822	1.620	1.344	11.277	35	30.870	0	0	20.555	4.018	5.988	22.900	11.308	-50,6%	12,3%
Vino espumoso		756	12.861	20.646	5.866	5.561	37.674	292.789	61.693	58.736	1.939.369	1.140.905	99.670	417.552	318,9%	69,2%
Vino de aguja		9.912	5.183	14.236	1.379	0	232	345	3.319	3.804	673	7.469	6.170	4.721	-23,5%	-6,0%
ENVASADOS	Vino con DOP envasado	1.260.309	1.451.598	1.209.188	1.279.444	1.682.601	1.916.837	1.927.881	2.256.943	1.939.624	2.261.026	1.493.785	1.702.026	1.507.981	-11,4%	1,5%
	Vino blanco	254.573	273.088	266.105	249.282	353.168	303.772	384.240	413.109	506.633	351.485	363.370	518.082	54.916	41,8%	6,1%
	Vino tinto y rosado	1.005.736	1.178.500	943.084	1.030.162	1.329.433	1.613.065	1.543.641	1.586.428	1.526.515	1.754.393	1.142.300	1.336.657	958.999	-25,9%	-0,1%
	Vino con IGP envasado	520.810	287.576	329.919	293.438	545.552	368.365	294.253	262.688	265.281	378.152	131.873	151.061	197.094	30,5%	-7,8%
	Vino blanco	71.344	61.641	96.644	100.548	132.579	96.642	55.222	38.671	38.423	177.754	34.174	27.249	54.916	101,5%	-2,2%
	Vino tinto y rosado	449.466	225.935	233.275	192.890	412.974	271.723	239.031	224.017	226.859	200.398	97.699	123.812	142.178	14,8%	-9,1%
	Vino con VARIEDAD envasado	70.745	92.456	57.469	10.901	3.150	447	8.795	54.979	23.498	132.704	49.665	69.487	66.719	-4,0%	-0,5%
	Vino blanco	6.270	1.135	3.076	2.081	0	0	0	10.494	3.794	34.660	26.610	52.484	17.270	-67,1%	8,8%
	Vino tinto y rosado	64.475	91.321	54.393	8.821	3.150	447	8.795	44.485	19.703	98.043	23.055	17.003	49.449	190,8%	-2,2%
	Vino sin IC envasado	64.535	197.877	283.640	180.501	134.260	140.919	112.281	162.775	93.743	98.905	68.526	75.470	43.869	-41,9%	-3,2%
	Vino blanco	32.150	32.529	50.803	6.189	13.942	18.002	22.284	83.121	23.296	33.104	15.816	22.262	12.810	-42,5%	-7,4%
	Vino tinto y rosado	32.385	165.347	232.837	174.312	120.318	122.917	89.998	79.654	70.447	65.801	52.710	53.208	31.059	-41,6%	-0,3%
TOTAL VINO TRANQUILO ENVASADO		1.916.399	2.029.507	1.880.216	1.764.283	2.365.564	2.426.569	2.343.211	2.737.386	2.322.146	2.870.786	1.743.849	1.998.044	1.815.663	-9,1%	-0,4%
GRANEL + ENTRE 2 Y 10 l	Vino con DOP a granel + entre 2 y 10 l.	0	0	8.131	2.268	12.182	11.176	141	71	0	2.676	4.826	0	715	--	--
	Vino blanco	0	0	6	0	0	0	0	0	0	0	4.616	0	0	--	--
	Vino tinto y rosado	0	0	8.125	2.268	12.182	11.176	141	71	0	2.676	210	0	715	--	--
	Vino pples DOP sin dif., color	--	--	--	--	--	--	--	0	0	0	0	0	0	--	--
	Vino con IGP a granel + entre 2 y 10 l.	0	0	0	0	0	0	0	0	0	517	0	0	0	--	--
	Vino blanco	0	0	0	0	0	0	0	0	0	517	0	0	0	--	--
	Vino tinto y rosado	0	0	0	0	0	0	0	0	0	0	0	0	0	--	--
	Vino con VARIEDAD a granel + entre 2 y 10 l.	0	6.138	0	0	0	2.258	0	0	0	0	0	0	0	--	--
	Vino blanco	0	0	0	0	0	0	0	0	0	0	0	0	0	--	--
	Vino tinto y rosado	0	6.138	0	0	0	2.258	0	0	0	0	0	0	0	--	--
	Vino sin IC a granel + entre 2 y 10 l.	156	10	103	2.288	0	1.474	1.086	13.551	61.056	0	0	7.450	7.450	0,0%	38,0%
	Vino blanco	0	0	0	0	0	491	268	0	15.264	0	0	0	0	--	--
Vino tinto y rosado	156	10	103	2.288	0	983	817	13.551	45.792	0	0	7.450	7.450	0,0%	38,0%	
TOTAL VINO TRANQUILO A GRANEL + ENTRE 2 y 10 l.		156	6.148	8.235	4.556	12.182	14.909	1.227	13.622	61.056	3.193	4.826	7.450	8.165	9,6%	39,1%
ENTRE 2 Y 10 l	Vino con DOP entre 2 y 10 l.	0	0	0	0	0	0	71	0	0	0	210	0	715	--	--
	Vino blanco	--	--	--	--	--	--	--	0	0	0	0	0	0	--	--
	Vino tinto y rosado	--	--	--	--	--	--	--	71	0	0	210	0	715	--	--
	Vino pples DOP sin dif., color	--	--	--	--	--	--	--	0	0	0	0	0	0	--	--
	Vino con IGP entre 2 y 10 l.	0	0	0	0	0	0	0	0	0	517	0	0	0	--	--
	Vino blanco	--	--	--	--	--	--	--	0	0	517	0	0	0	--	--
	Vino tinto y rosado	--	--	--	--	--	--	--	0	0	0	0	0	0	--	--
	Vino con VARIEDAD entre 2 y 10 l.	0	0	0	0	0	0	0	0	0	0	0	0	0	--	--
	Vino blanco	--	--	--	--	--	--	--	0	0	0	0	0	0	--	--
	Vino tinto y rosado	--	--	--	--	--	--	--	0	0	0	0	0	0	--	--
	Vino sin IC entre 2 y 10 l.	0	0	0	0	0	0	0	0	61.056	0	0	0	0	--	--
	Vino blanco	--	--	--	--	--	--	--	--	15.264	0	0	0	0	--	--
Vino tinto y rosado	--	--	--	--	--	--	--	--	45.792	0	0	0	0	--	--	
TOTAL VINO TRANQUILO ENTRE 2 y 10 l.		0	0	0	0	0	0	71	61.056	0	210	0	715	--	--	
GRANELES Y > 10 l	Vino con DOP a granel y > 10 l.	0	0	0	0	0	0	0	0	2.676	4.616	0	0	0	--	--
	Vino blanco	--	--	--	--	--	--	--	0	0	4.616	0	0	0	--	--
	Vino tinto y rosado	--	--	--	--	--	--	--	0	0	2.676	0	0	0	--	--
	Vino pples DOP sin dif., color	--	--	--	--	--	--	--	0	0	0	0	0	0	--	--
	Vino con IGP a granel y > 10 l.	0	0	0	0	0	0	0	0	0	517	0	0	0	--	--
	Vino blanco	--	--	--	--	--	--	--	0	0	517	0	0	0	--	--
	Vino tinto y rosado	--	--	--	--	--	--	--	0	0	0	0	0	0	--	--
	Vino con VARIEDAD a granel y > 10 l.	0	0	0	0	0	0	0	0	0	0	0	0	0	--	--
	Vino blanco	--	--	--	--	--	--	--	0	0	0	0	0	0	--	--
	Vino tinto y rosado	--	--	--	--	--	--	--	0	0	0	0	0	0	--	--
	Vino sin IC a granel y > 10 l.	0	0	0	0	0	0	0	13.551	0	0	0	7.450	7.450	0,0%	--
	Vino blanco	--	--	--	--	--	--	--	0	0	0	0	0	0	--	--
Vino tinto y rosado	--	--	--	--	--	--	--	13.551	0	0	0	7.450	7.450	0,0%	--	
TOTAL VINO TRANQUILO A GRANEL Y > 10 l.		0	0	0	0	0	0	13.551	0	3.193	4.616	7.450	7.450	0,0%	--	
Vino tranquilo		1.916.555	2.035.655	1.888.450	1.768.839	2.377.746	2.441.477	2.344.438	2.751.008	2.383.202	2.873.980	1.748.675	2.005.494	1.823.828	-9,1%	-0,4%
Vino con DOP	1.260.309	1.451.598	1.217.319	1.281.712	1.694.784	1.928.013	1.928.022	2.257.014	1.939.624	2.263.703	1.498.611	1.702.026	1.508.696	-11,4%	1,5%	
Vino con IGP	520.810	287.576	329.919	293.438	545.552	368.365	294.253	262.688	265.281	378.669	131.873	151.061	197.094	30,5%	-7,8%	
Vino con ind. variedad	70.745	96.594	57.469	10.901	3.150	447	8.795	54.979	23.498	132.704	49.665	69.487	66.719	-4,0%	-0,5%	
Vino sin IC	64.691	197.887	283.743	182.789	134.260	142.394	113.367	176.326	154.799	98.905	68.526	82.920	51.319	-38,1%	-1,9%	
TOTAL VINOS		1.930.045	2.055.319	1.924.676	1.787.361	2.383.341	2.510.253	2.637.572	2.816.019	2.466.296	4.818.040	2.903.036	2.134.234	2.257.410	5,8%	1,3%
Vino aromatizado	0	0	0	0	0	8.992	8.903	83.174	65.503	58.909	19.391	22.546	31.548	39,9%	--	
Mosto	30	0	0	35.642	0	0	0	232.482	0	480	0	13.022	0	-100,0%	-100,0%	
Vinagre	0	0	0	0	0	0	0	0	0	0	10.012	2.099	4.338	106,7%	--	
TOTAL PRODUCTOS VÍNICOS		1.930.075	2.055.319	1.924.676	1.823.004	2.383.341	2.519.245	2.646.475	3.131.675	2.531.799	4.877.428	2.932.439	2.171.901	2.293.296	5,6%	1,4%

Exportaciones de vino desde el País Vasco a JAPÓN

VALOR Millones de €

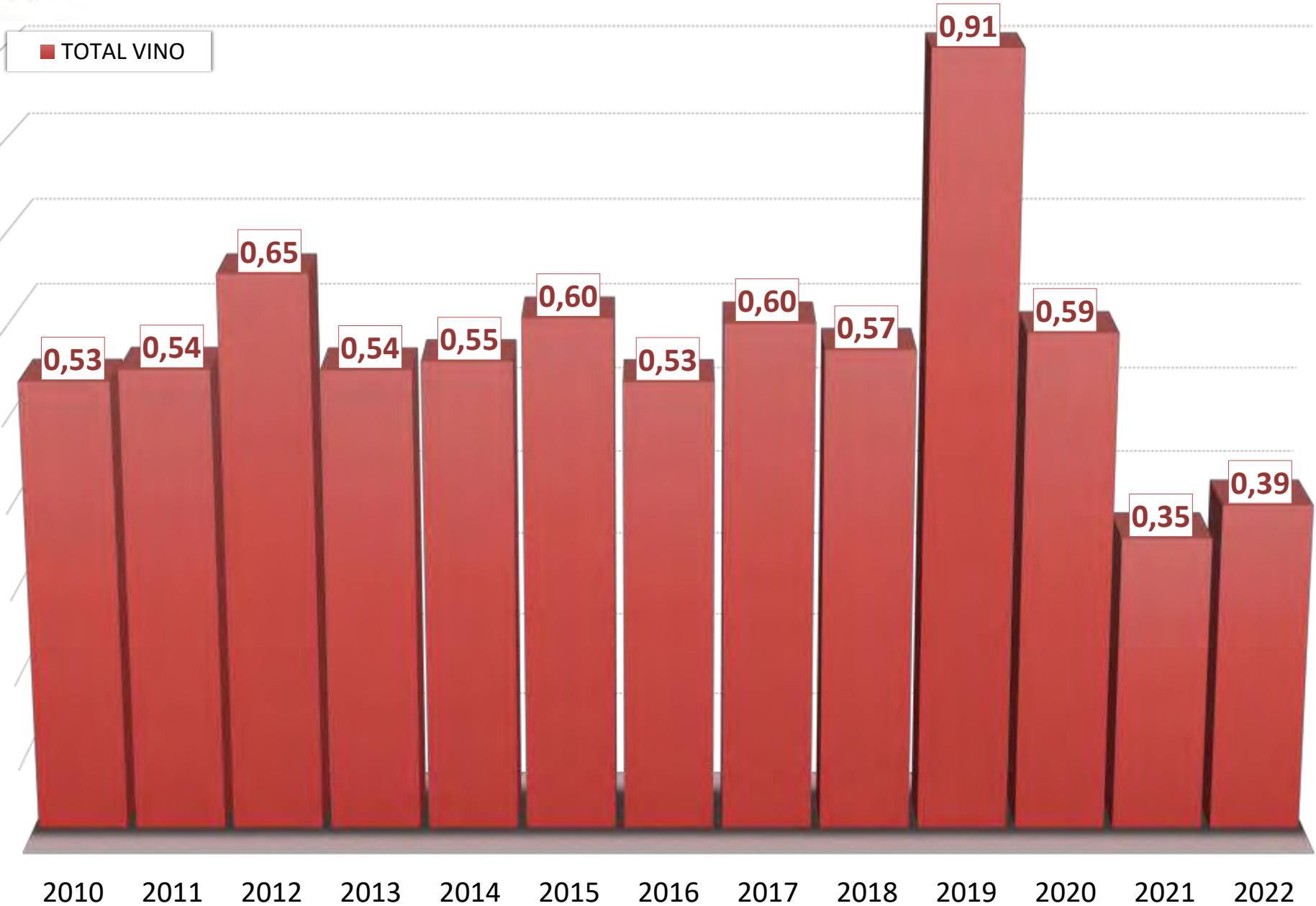
■ TOTAL VINO



Exportaciones de vino desde el País Vasco | VOLUMEN - litros

Japón		2010	2011	2012	2013	2014	2015	2016	2017	2018	2019	2020	2021	2022	var % 22/21	CAGR 10/22
Vino de licor		1.764	450	360	2.416	10	2.250	0	0	2.452	630	180	2.069	581	-71,9%	-8,8%
Vino espumoso		90	2.710	3.908	991	1.287	9.375	32.125	10.913	14.836	333.801	206.878	28.407	70.023	146,5%	74,1%
Vino de aguja		1.814	1.002	2.270	325	0	36	45	47	341	17	1.778	1.878	564	-70,0%	-9,3%
ENVASADOS	Vino con DOP envasado	267.062	326.676	319.012	317.303	263.195	366.982	326.971	394.658	331.414	337.206	284.882	217.166	219.997	1,3%	-1,6%
	Vino blanco	86.355	103.836	113.493	93.734	71.735	68.298	89.310	138.036	80.855	92.791	63.908	57.372	82.023	43,0%	-0,4%
	Vino tinto y rosado	180.707	222.840	205.519	223.569	191.460	298.684	237.661	256.622	250.559	244.415	220.974	159.794	137.974	-13,7%	-2,2%
	Vino con IGP envasado	220.231	103.752	136.512	133.241	227.593	153.589	113.971	96.000	96.210	120.768	41.499	51.294	62.489	21,8%	-10,0%
	Vino blanco	34.590	30.474	50.472	50.607	72.009	50.427	27.641	21.246	16.083	58.578	12.240	10.755	19.192	78,4%	-4,8%
	Vino tinto y rosado	185.671	73.278	86.040	82.634	155.584	103.162	86.330	74.754	80.127	62.190	29.259	40.539	43.297	6,8%	-11,4%
	Vino con VARIEDAD envasado	14.511	10.907	8.622	1.099	607	270	832	21.554	6.660	68.575	22.707	25.085	16.781	-33,1%	1,2%
	Vino blanco	540	180	270	204	0	0	0	4.972	720	18.180	14.130	18.945	4.797	-74,7%	20,0%
	Vino tinto y rosado	13.971	10.727	8.352	895	607	270	832	16.582	5.940	50.395	8.577	6.140	11.984	95,2%	-1,3%
	Vino sin IC envasado	24.886	98.140	175.869	87.255	58.080	67.234	54.819	70.184	45.459	42.934	27.972	19.928	14.647	-26,6%	-4,3%
	Vino blanco	7.197	8.861	40.878	2.115	3.900	7.515	10.980	23.737	12.285	13.396	5.292	5.789	3.690	-36,3%	-5,4%
	Vino tinto y rosado	17.689	89.279	134.991	85.140	54.180	59.719	43.839	46.447	33.174	29.538	22.680	14.139	10.957	-22,5%	-3,9%
TOTAL VINO TRANQUILO ENVASADO		526.690	539.475	640.015	538.898	549.475	588.075	496.593	582.396	479.743	569.483	377.060	313.473	313.914	0,1%	-4,2%
GRANEL + ENTRE 2 Y 10 l	Vino con DOP a granel + entre 2 y 10 l.	0	0	6.661	540	2.506	535	18	9	0	1.260	267	0	9	--	--
	Vino blanco	0	0	1	0	0	0	0	0	0	0	264	0	0	--	--
	Vino tinto y rosado	0	0	6.660	540	2.506	535	18	9	0	1.260	3	0	9	--	--
	Vino pples DOP sin dif. color	--	--	--	--	--	--	--	--	--	--	--	--	--	--	--
	Vino con IGP a granel + entre 2 y 10 l.	0	0	0	0	0	0	0	2	0	36	0	0	0	--	--
	Vino blanco	0	0	0	0	0	0	0	2	0	36	0	0	0	--	--
	Vino tinto y rosado	0	0	0	0	0	0	0	0	0	0	0	0	0	--	--
	Vino con VARIEDAD a granel + entre 2 y 10 l.	0	558	0	0	0	1.080	0	0	0	0	0	0	0	--	--
	Vino blanco	0	0	0	0	0	0	0	0	0	0	0	0	0	--	--
	Vino tinto y rosado	0	558	0	0	0	1.080	0	0	0	0	0	0	0	--	--
	Vino sin IC a granel + entre 2 y 10 l.	37	99	46	542	0	1.800	1.209	4.018	69.120	0	0	2.000	2.000	0,0%	39,4%
	Vino blanco	0	0	0	0	0	600	300	0	17.280	0	0	0	0	--	--
Vino tinto y rosado	37	99	46	542	0	1.200	909	4.018	51.840	0	0	2.000	2.000	0,0%	39,4%	
TOTAL VINO TRANQUILO A GRANEL + ENTRE 2 y 10 l.		37	657	6.707	1.082	2.506	3.415	1.227	4.029	69.120	1.296	267	2.000	2.009	0,5%	39,5%
ENTRE 2 Y 10 l	Vino con DOP entre 2 y 10 l.	0	0	0	0	0	0	0	9	0	0	3	0	9	--	--
	Vino blanco	--	--	--	--	--	--	--	--	0	0	0	0	0	--	--
	Vino tinto y rosado	--	--	--	--	--	--	--	9	0	0	3	0	9	--	--
	Vino pples DOP sin dif. color	--	--	--	--	--	--	--	--	--	--	--	--	--	--	--
	Vino con IGP entre 2 y 10 l.	0	0	0	0	0	0	0	0	0	0	0	0	0	--	--
	Vino blanco	--	--	--	--	--	--	--	0	0	0	0	0	0	--	--
	Vino tinto y rosado	--	--	--	--	--	--	--	0	0	0	0	0	0	--	--
	Vino con VARIEDAD entre 2 y 10 l.	0	0	0	0	0	0	0	0	0	0	0	0	0	--	--
	Vino blanco	--	--	--	--	--	--	--	--	--	--	--	--	--	--	--
	Vino tinto y rosado	--	--	--	--	--	--	--	0	0	0	0	0	0	--	--
	Vino sin IC entre 2 y 10 l.	0	0	0	0	0	0	0	0	69.120	0	0	0	0	--	--
	Vino blanco	--	--	--	--	--	--	--	--	17.280	0	0	0	0	--	--
Vino tinto y rosado	--	--	--	--	--	--	--	--	51.840	0	0	0	0	--	--	
TOTAL VINO TRANQUILO ENTRE 2 y 10 l.		0	0	0	0	0	0	0	9	69.120	0	3	0	9	--	--
GRANEL Y > 10 l	Vino con DOP a granel y > 10 l.	0	0	0	0	0	0	0	0	0	1.260	264	0	0	--	--
	Vino blanco	--	--	--	--	--	--	--	--	0	0	264	0	0	--	--
	Vino tinto y rosado	--	--	--	--	--	--	--	--	0	0	0	0	0	--	--
	Vino pples DOP sin dif. color	--	--	--	--	--	--	--	--	0	0	1.260	0	0	--	--
	Vino con IGP a granel y > 10 l.	0	0	0	0	0	0	0	2	0	36	0	0	0	--	--
	Vino blanco	--	--	--	--	--	--	--	2	0	36	0	0	0	--	--
	Vino tinto y rosado	--	--	--	--	--	--	--	0	0	0	0	0	0	--	--
	Vino con VARIEDAD a granel y > 10 l.	0	0	0	0	0	0	0	0	0	0	0	0	0	--	--
	Vino blanco	--	--	--	--	--	--	--	--	0	0	0	0	0	--	--
	Vino tinto y rosado	--	--	--	--	--	--	--	--	0	0	0	0	0	--	--
	Vino sin IC a granel y > 10 l.	0	0	0	0	0	0	0	0	4.018	0	0	2.000	2.000	0,0%	--
	Vino blanco	--	--	--	--	--	--	--	--	0	0	0	0	0	--	--
Vino tinto y rosado	--	--	--	--	--	--	--	--	4.018	0	0	2.000	2.000	0,0%	--	
TOTAL VINO TRANQUILO A GRANEL Y > 10 l.		0	0	0	0	0	0	0	4.020	0	1.296	264	2.000	2.000	0,0%	--
Vino tranquilo		526.727	540.132	646.722	539.980	551.981	591.490	497.820	586.425	548.863	570.779	377.327	315.473	315.923	0,1%	-4,2%
Vino con DOP		267.062	326.676	325.673	317.843	265.701	367.517	326.989	394.667	331.414	338.466	285.149	217.166	220.006	1,3%	-1,6%
Vino con IGP		220.231	103.752	136.512	133.241	227.593	153.589	113.971	96.002	96.210	120.804	41.499	51.294	62.489	21,8%	-10,0%
Vino con ind. variedad		14.511	11.465	8.622	1.099	607	1.350	832	21.554	6.660	68.575	22.707	25.085	16.781	-33,1%	1,2%
Vino si IC		24.923	98.239	175.915	87.797	58.080	69.034	58.028	74.202	114.579	42.934	27.972	21.928	16.647	-24,1%	-3,3%
TOTAL VINOS		530.395	544.294	653.260	543.712	553.278	603.151	529.990	597.385	566.492	905.227	586.163	347.827	387.091	11,3%	-2,6%
Vino aromatizado		0	0	0	0	0	6.232	4.702	46.332	33.840	36.234	10.170	6.537	14.211	117,4%	--
Mosto		6	0	0	31.159	0	0	0	92.445	0	48	0	4.505	0	-100,0%	-100,0%
Vinagre		0	0	0	0	0	0	0	0	0	628	632	1.350	113,6%	--	
TOTAL PRODUCTOS VINICOS		530.401	544.294	653.260	574.871	553.278	609.383	534.692	736.162	600.332	941.509	596.961	359.501	402.652	12,0%	-2,3%

Exportaciones de vino desde el País Vasco a JAPÓN VOLUMEN Millones de litros



Exportaciones de vino desde el País Vasco | PRECIO MEDIO - €/litro

Japón		2010	2011	2012	2013	2014	2015	2016	2017	2018	2019	2020	2021	2022	var % 22/21	CAGR 10/22	
Vino de licor		1,60	3,60	3,73	4,67	3,49	13,72	--	--	8,38	6,38	33,27	11,07	19,46	75,9%	23,1%	
Vino espumoso		8,40	4,75	5,28	5,92	4,32	4,02	9,11	5,65	3,96	5,81	5,51	3,51	5,96	70,0%	-2,8%	
Vino de aguja		5,46	5,17	6,27	4,24	--	6,44	7,67	70,61	11,15	39,57	4,20	3,29	8,37	154,8%	3,6%	
ENVASADOS	Vino con DOP envasado	4,72	4,44	3,79	4,03	6,39	5,22	5,90	5,72	5,85	6,71	5,24	7,84	6,85	-12,5%	3,2%	
	Vino blanco	2,95	2,63	2,34	2,66	4,92	4,45	4,30	4,86	5,11	5,46	5,50	6,37	6,32	-0,8%	6,6%	
	Vino tinto y rosado	5,57	5,29	4,59	4,61	6,94	5,40	6,50	6,18	6,09	7,18	5,17	8,36	7,17	-14,2%	2,1%	
	Vino con IGP envasado	2,36	2,77	2,42	2,20	2,40	2,40	2,68	2,74	2,76	3,13	3,18	2,95	3,15	7,1%	2,4%	
	Vino blanco	2,06	2,02	1,91	1,99	1,84	1,92	2,00	1,82	2,39	3,03	2,79	2,53	2,86	12,9%	2,8%	
	Vino tinto y rosado	2,42	3,08	2,71	2,33	2,65	2,63	2,77	3,00	2,83	3,22	3,34	3,05	3,28	7,5%	2,6%	
	Vino con VARIEDAD envasado	4,88	8,48	6,67	9,92	5,19	1,66	10,57	2,55	3,53	1,94	2,19	2,77	3,98	43,5%	-1,7%	
	Vino blanco	11,61	6,31	11,39	10,20	--	--	--	2,11	5,27	1,91	1,88	2,77	4,60	30,0%	-9,3%	
	Vino tinto y rosado	4,61	8,51	6,51	9,86	5,19	1,66	10,57	2,68	3,32	1,95	2,69	2,77	4,13	49,0%	-0,9%	
	Vino sin IC envasado	2,59	2,02	1,61	2,07	2,31	2,10	2,05	2,32	2,06	2,30	2,45	3,79	3,00	-20,9%	1,2%	
	Vino blanco	4,47	3,67	1,24	2,93	3,57	2,40	2,03	3,50	1,90	2,47	2,99	3,85	3,47	-9,7%	-2,1%	
	Vino tinto y rosado	1,83	1,85	1,72	2,05	2,22	2,06	2,05	1,71	2,12	2,23	2,32	3,76	2,83	-24,7%	3,7%	
	TOTAL VINO TRANQUILLO ENVASADO		3,64	3,76	2,94	3,27	4,31	4,13	4,72	4,70	4,84	5,04	4,62	6,37	5,78	-9,3%	3,9%
GRANEL + ENTRE 2 Y 10 l	Vino con DOP a granel + entre 2 y 10 l.	--	--	1,22	4,20	4,86	20,89	7,83	7,83	--	2,12	18,07	--	79,44	--	--	
	Vino blanco	--	--	6,00	--	--	--	--	--	--	--	17,48	--	--	--	--	
	Vino tinto y rosado	--	--	1,22	4,20	4,86	20,89	7,83	7,83	--	2,12	70,00	--	79,44	--	--	
	Vino pples DOP sin dif. color	--	--	--	--	--	--	--	--	--	--	--	--	--	--	--	
	Vino con IGP a granel + entre 2 y 10 l.	--	--	--	--	--	--	--	0,15	--	14,36	--	--	--	--	--	
	Vino blanco	--	--	--	--	--	--	--	0,15	--	14,36	--	--	--	--	--	--
	Vino tinto y rosado	--	--	--	--	--	--	--	--	--	--	--	--	--	--	--	
	Vino con VARIEDAD a granel + entre 2 y 10 l.	--	11,00	--	--	--	2,09	--	--	--	--	--	--	--	--	--	--
	Vino blanco	--	--	--	--	--	--	--	--	--	--	--	--	--	--	--	--
	Vino tinto y rosado	--	11,00	--	--	--	2,09	--	--	--	--	--	--	--	--	--	--
	Vino sin IC a granel + entre 2 y 10 l.	4,20	0,10	2,25	4,22	--	0,82	0,90	3,37	0,88	--	--	3,73	3,73	0,0%	-1,0%	
	Vino blanco	--	--	--	--	--	0,82	0,88	--	0,88	--	--	--	--	--	--	--
	Vino tinto y rosado	4,20	0,10	2,25	4,22	--	0,82	0,90	3,37	0,88	--	--	3,73	3,73	0,0%	-1,0%	
TOTAL VINO TRANQUILLO A GRANEL + ENTRE 2 y 10 l.		4,20	9,36	1,23	4,21	4,86	4,37	1,00	3,38	0,88	2,46	18,07	3,73	4,06	9,1%	-0,3%	
ENTRE 2 Y 10 l	Vino con DOP entre 2 y 10 l.	--	--	--	--	--	--	--	7,83	--	--	70,00	--	79,44	--	--	
	Vino blanco	--	--	--	--	--	--	--	--	--	--	--	--	--	--	--	
	Vino tinto y rosado	--	--	--	--	--	--	--	7,83	--	--	70,00	--	79,44	--	--	
	Vino pples DOP sin dif. color	--	--	--	--	--	--	--	--	--	--	--	--	--	--	--	
	Vino con IGP entre 2 y 10 l.	--	--	--	--	--	--	--	--	--	--	--	--	--	--	--	
	Vino blanco	--	--	--	--	--	--	--	--	--	--	--	--	--	--	--	--
	Vino tinto y rosado	--	--	--	--	--	--	--	--	--	--	--	--	--	--	--	
	Vino con VARIEDAD entre 2 y 10 l.	--	--	--	--	--	--	--	--	--	--	--	--	--	--	--	--
	Vino blanco	--	--	--	--	--	--	--	--	--	--	--	--	--	--	--	--
	Vino tinto y rosado	--	--	--	--	--	--	--	--	--	--	--	--	--	--	--	--
	Vino sin IC entre 2 y 10 l.	--	--	--	--	--	--	--	--	0,88	--	--	--	--	--	--	--
	Vino blanco	--	--	--	--	--	--	--	--	0,88	--	--	--	--	--	--	--
	Vino tinto y rosado	--	--	--	--	--	--	--	--	0,88	--	--	--	--	--	--	--
TOTAL VINO TRANQUILLO ENTRE 2 y 10 l.		--	--	--	--	--	--	--	7,83	0,88	--	70,00	--	79,44	--	--	
GRANEL Y > 10 l	Vino con DOP a granel y > 10 l.	--	--	--	--	--	--	--	--	--	2,12	17,48	--	--	--	--	
	Vino blanco	--	--	--	--	--	--	--	--	--	--	17,48	--	--	--	--	
	Vino tinto y rosado	--	--	--	--	--	--	--	--	--	2,12	--	--	--	--	--	
	Vino pples DOP sin dif. color	--	--	--	--	--	--	--	--	--	--	--	--	--	--	--	
	Vino con IGP a granel y > 10 l.	--	--	--	--	--	--	--	0,15	--	14,36	--	--	--	--	--	
	Vino blanco	--	--	--	--	--	--	--	0,15	--	14,36	--	--	--	--	--	--
	Vino tinto y rosado	--	--	--	--	--	--	--	--	--	--	--	--	--	--	--	
	Vino con VARIEDAD a granel y > 10 l.	--	--	--	--	--	--	--	--	--	--	--	--	--	--	--	--
	Vino blanco	--	--	--	--	--	--	--	--	--	--	--	--	--	--	--	--
	Vino tinto y rosado	--	--	--	--	--	--	--	--	--	--	--	--	--	--	--	--
	Vino sin IC a granel y > 10 l.	--	--	--	--	--	--	--	3,37	--	--	--	3,73	3,73	0,0%	--	
	Vino blanco	--	--	--	--	--	--	--	--	--	--	--	--	--	--	--	--
	Vino tinto y rosado	--	--	--	--	--	--	--	3,37	--	--	--	3,73	3,73	0,0%	--	
TOTAL VINO TRANQUILLO A GRANEL Y > 10 l.		--	--	--	--	--	--	3,37	--	2,46	17,48	3,73	3,73	0,0%	--		
Vino tranquilo		3,64	3,77	2,92	3,28	4,31	4,13	4,71	4,69	4,34	5,04	4,63	6,36	5,77	-9,2%	3,9%	
Vino con DOP		4,72	4,44	3,74	4,03	6,38	5,25	5,90	5,72	5,85	6,69	5,26	7,84	6,86	-12,5%	3,2%	
Vino con IGP		2,36	2,77	2,42	2,20	2,40	2,40	2,58	2,74	2,76	3,13	3,18	2,95	3,15	7,1%	2,4%	
Vino con ind. variedad		4,88	8,60	6,67	9,92	5,19	2,00	10,57	2,55	3,53	1,94	2,19	2,77	3,98	43,5%	-1,7%	
Vino si IC		2,60	2,01	1,61	2,08	2,31	2,08	2,02	2,38	1,35	2,30	2,45	3,78	3,08	-18,5%	1,4%	
TOTAL VINOS		3,64	3,78	2,95	3,29	4,31	4,16	4,98	4,71	4,35	5,32	4,95	6,14	5,83	-5,0%	4,0%	
Vino aromatizado		--	--	--	--	--	1,44	1,89	1,80	1,94	1,63	1,91	3,45	2,22	-35,5%	--	
Mosto		5,00	--	--	1,14	--	--	--	2,51	--	10,00	--	2,89	--	--	--	
Vinagre		--	--	--	--	--	--	--	--	--	--	15,94	3,32	3,21	-3,2%	--	
TOTAL PRODUCTOS VINICOS		3,64	3,78	2,95	3,17	4,31	4,13	4,95	4,25	4,22	5,18	4,91	6,04	5,70	-5,7%	3,8%	

Precio medio (€/litro) del vino del País Vasco en JAPÓN

■ TOTAL VINO



Exportaciones de vino desde el País Vasco | VALOR - euros

México		2010	2011	2012	2013	2014	2015	2016	2017	2018	2019	2020	2021	2022	var % 22/21	CAGR 10/22
Vino de licor		0	36.510	0	0	0	0	1.000	16.188	8.902	4.266	2.475	14.906	11.432	-23,3%	--
Vino espumoso		65.484	26.806	1.805	1.150	19.146	50.311	45.783	41.229	1.944	0	6.660	8.668	324.559	3.644,3%	14,3%
Vino de aguja		0	0	0	0	0	10	0	0	1.844	166	0	0	751	--	--
ENVASADOS	Vino con DOP envasado	2.638.236	3.369.111	2.674.587	3.323.773	4.326.253	4.420.047	5.680.625	5.213.297	5.551.916	5.294.032	3.888.284	5.371.297	7.951.037	48,0%	9,6%
	Vino blanco	114.858	521.633	371.657	470.787	502.630	411.588	472.824	400.350	616.598	267.044	197.074	426.766	954.932	124,3%	19,3%
	Vino tinto y rosado	2.523.378	2.847.458	2.302.930	2.852.986	3.823.623	4.008.459	5.207.801	4.812.947	4.935.318	5.026.988	3.691.210	4.945.530	6.996.105	41,5%	8,9%
	Vino con IGP envasado	93.757	21.390	43.596	1.050	17.627	83.397	14.064	70.823	17.190	44.524	33.000	55.701	122.824	120,5%	2,3%
	Vino blanco	3.747	3.673	1.511	12	1.288	20.606	2.053	1.633	3.910	5.891	7.146	1.067	575.436	575,4%	5,6%
	Vino tinto y rosado	90.009	17.717	42.085	1.038	16.339	62.790	12.011	69.190	13.280	38.633	25.854	54.634	115.818	111,6%	2,1%
	Vino con VARIEDAD envasado	64.251	157.333	439.403	241.932	0	41.730	35.014	52.644	22.987	22.105	8.195	19.049	39.878	109,3%	-3,9%
	Vino blanco	0	85	6.205	691	0	7.583	0	0	187	6.424	0	0	70	--	--
	Vino tinto y rosado	64.251	157.247	433.198	241.241	0	34.147	35.014	52.644	22.800	15.682	8.195	19.049	39.808	109,0%	-3,9%
	Vino sin IC envasado	61.693	117.711	15.356	18.579	15.914	1.982	33.031	7.719	901	74.017	11.111	8.206	11.492	40,0%	-13,1%
	Vino blanco	14.969	73.007	14.850	1.350	2.220	666	16.425	60	0	7.186	1.966	1.806	4.383	142,7%	-9,7%
	Vino tinto y rosado	46.725	44.704	506	17.229	13.694	1.316	16.606	7.659	901	66.831	9.145	6.400	7.109	11,1%	-14,5%
TOTAL VINO TRANQUILO ENVASADO		2.857.936	3.665.544	3.172.942	3.585.334	4.359.794	4.547.166	5.762.734	5.344.484	5.592.994	5.434.678	3.940.590	5.454.252	8.125.231	49,0%	9,1%
GRANEL + ENTRE 2 Y 10 l	Vino con DOP a granel + entre 2 y 10 l.	0	891	0	0	0	0	0	0	1.337	5.526	9.410	4.859	6.313	29,9%	--
	Vino blanco	0	0	0	0	0	0	0	0	0	270	0	0	0	--	--
	Vino tinto y rosado	0	891	0	0	0	0	0	0	1.337	5.256	9.410	4.859	6.313	29,9%	--
	Vino pples DOP sin dif., color	--	--	--	--	--	--	--	--	0	0	0	0	0	--	--
	Vino con IGP a granel + entre 2 y 10 l.	0	0	0	0	0	0	0	0	0	0	0	2.508	0	-100,0%	--
	Vino blanco	0	0	0	0	0	0	0	0	0	0	0	0	0	--	--
	Vino tinto y rosado	0	0	0	0	0	0	0	0	0	0	0	2.508	0	-100,0%	--
	Vino con VARIEDAD a granel + entre 2 y 10 l.	0	0	0	0	0	0	0	6.386	0	0	0	0	0	--	--
	Vino blanco	0	0	0	0	0	0	0	0	0	0	0	0	0	--	--
	Vino tinto y rosado	0	0	0	0	0	0	0	6.386	0	0	0	0	0	--	--
	Vino sin IC a granel + entre 2 y 10 l.	0	96	0	0	0	8.479	0	307	0	0	0	0	0	--	--
	Vino blanco	0	0	0	0	0	8.479	0	0	0	0	0	0	0	--	--
Vino tinto y rosado	0	96	0	0	0	0	0	307	0	0	0	0	0	--	--	
TOTAL VINO TRANQUILO A GRANEL + ENTRE 2 y 10 l.		0	987	0	0	0	8.479	0	6.693	1.337	5.526	9.410	7.367	6.313	-14,3%	--
ENTRE 2 Y 10 l	Vino con DOP entre 2 y 10 l.	0	0	0	0	0	0	0	0	1.337	5.526	9.410	4.859	6.313	29,9%	--
	Vino blanco	--	--	--	--	--	--	--	--	0	270	0	0	0	--	--
	Vino tinto y rosado	--	--	--	--	--	--	--	--	1.337	5.256	9.410	4.859	6.313	29,9%	--
	Vino pples DOP sin dif., color	--	--	--	--	--	--	--	--	0	0	0	0	0	--	--
	Vino con IGP entre 2 y 10 l.	0	0	0	0	0	0	0	0	0	0	0	2.508	0	-100,0%	--
	Vino blanco	--	--	--	--	--	--	--	--	0	0	0	0	0	--	--
	Vino tinto y rosado	--	--	--	--	--	--	--	--	0	0	0	2.508	0	-100,0%	--
	Vino con VARIEDAD entre 2 y 10 l.	0	0	0	0	0	0	0	0	0	0	0	0	0	--	--
	Vino blanco	--	--	--	--	--	--	--	--	0	0	0	0	0	--	--
	Vino tinto y rosado	--	--	--	--	--	--	--	--	0	0	0	0	0	--	--
	Vino sin IC entre 2 y 10 l.	0	0	0	0	0	0	0	0	0	0	0	0	0	--	--
	Vino blanco	--	--	--	--	--	--	--	--	0	0	0	0	0	--	--
Vino tinto y rosado	--	--	--	--	--	--	--	--	0	0	0	0	0	--	--	
TOTAL VINO TRANQUILO ENTRE 2 y 10 l.		0	0	0	0	0	0	0	0	1.337	5.526	9.410	7.367	6.313	-14,3%	--
GRANELES Y > 10 l	Vino con DOP a granel y > 10 l.	0	0	0	0	0	0	0	0	0	0	0	0	0	--	--
	Vino blanco	--	--	--	--	--	--	--	--	0	0	0	0	0	--	--
	Vino tinto y rosado	--	--	--	--	--	--	--	--	0	0	0	0	0	--	--
	Vino pples DOP sin dif., color	--	--	--	--	--	--	--	--	0	0	0	0	0	--	--
	Vino con IGP a granel y > 10 l.	0	0	0	0	0	0	0	0	0	0	0	0	0	--	--
	Vino blanco	--	--	--	--	--	--	--	--	0	0	0	0	0	--	--
	Vino tinto y rosado	--	--	--	--	--	--	--	--	0	0	0	0	0	--	--
	Vino con VARIEDAD a granel y > 10 l.	0	0	0	0	0	0	0	6.386	0	0	0	0	0	--	--
	Vino blanco	--	--	--	--	--	--	--	--	0	0	0	0	0	--	--
	Vino tinto y rosado	--	--	--	--	--	--	--	6.386	0	0	0	0	0	--	--
	Vino sin IC a granel y > 10 l.	0	0	0	0	0	0	0	307	0	0	0	0	0	--	--
	Vino blanco	--	--	--	--	--	--	--	--	0	0	0	0	0	--	--
Vino tinto y rosado	--	--	--	--	--	--	--	307	0	0	0	0	0	--	--	
TOTAL VINO TRANQUILO A GRANEL Y > 10 l.		0	0	0	0	0	0	0	6.693	0	0	0	0	0	--	--
Vino tranquilo		2.857.936	3.666.532	3.172.942	3.585.334	4.359.794	4.555.635	5.762.734	5.351.177	5.594.331	5.440.204	3.950.000	5.461.620	8.131.545	48,9%	9,1%
Vino con DOP		2.638.236	3.370.002	2.674.587	3.323.773	4.326.253	4.420.047	5.680.625	5.213.297	5.553.253	5.299.558	3.897.694	5.376.156	7.957.350	48,0%	9,6%
Vino con IGP		93.757	21.390	43.596	1.050	17.627	83.397	14.064	70.823	17.190	44.524	33.000	58.209	122.824	111,0%	2,3%
Vino con ind. variedad		64.251	157.333	439.403	241.932	0	41.730	35.014	59.300	22.987	22.105	8.195	19.049	39.878	109,3%	-3,9%
Vino sin IC		61.693	117.807	15.356	18.579	15.914	1.982	33.031	7.719	74.017	11.111	8.206	11.492	40,0%	-13,1%	
TOTAL VINOS		2.923.420	3.729.847	3.174.747	3.586.484	4.378.939	4.605.956	5.809.517	5.408.595	5.607.022	5.444.636	3.959.135	5.485.194	8.468.287	54,4%	9,3%
Vino aromatizado		0	0	0	0	0	0	0	24.223	4.313	4.760	107	0	2.106	--	--
Mosto		0	0	0	0	0	0	0	0	0	0	0	0	0	--	--
Vinagre		0	0	0	0	0	0	0	571	0	0	0	0	0	--	--
TOTAL PRODUCTOS VÍNICOS		2.923.420	3.729.847	3.174.747	3.586.484	4.378.939	4.605.956	5.809.517	5.433.388	5.611.335	5.449.396	3.959.242	5.485.194	8.470.393	54,4%	9,3%

Exportaciones de vino desde el País Vasco a MÉXICO VALOR Millones de €

■ TOTAL VINO



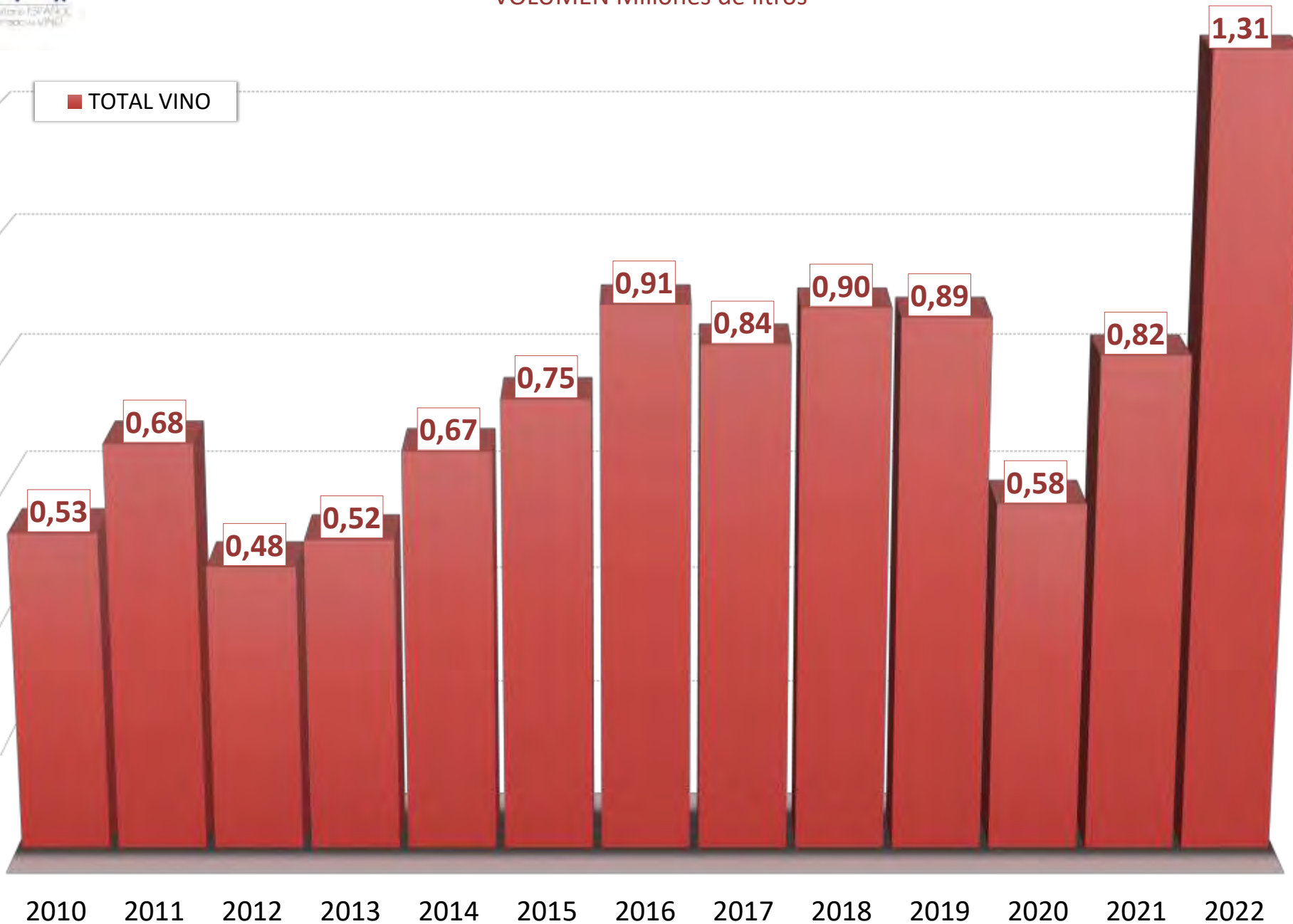
Exportaciones de vino desde el País Vasco | VOLUMEN - litros

México		2010	2011	2012	2013	2014	2015	2016	2017	2018	2019	2020	2021	2022	var % 22/21	CAGR 10/22
Vino de licor		0	1.377	0	0	0	0	1	945	792	432	337	1.642	668	-59.3%	--
Vino espumoso		25.704	10.192	270	105	4.860	16.213	9.649	6.839	138	0	828	2.025	124.649	6.055,5%	14,1%
Vino de aguja		0	0	0	0	0	1	0	0	181	32	0	0	90	--	--
ENVASADOS	Vino con DOP envasado	426.459	578.846	420.346	495.197	653.207	644.057	857.720	797.865	891.444	817.669	551.556	788.190	1.127.227	43,0%	8,4%
	Vino blanco	23.810	128.979	81.911	94.784	102.860	103.230	112.928	93.378	159.117	59.743	42.310	83.134	171.056	105,8%	17,9%
	Vino tinto y rosado	402.649	449.869	338.435	400.413	550.347	540.827	744.792	704.487	732.327	757.926	509.246	705.056	956.171	35,6%	7,5%
	Vino con IGP envasado	56.600	9.530	25.576	483	7.614	51.920	6.475	29.351	6.024	18.720	15.660	22.653	41.472	83,1%	-2,6%
	Vino blanco	2.277	2.325	639	9	540	16.335	1.264	477	1.453	2.565	3.375	450	1.080	140,0%	-6,0%
	Vino tinto y rosado	54.323	7.205	24.937	474	7.074	35.585	5.211	28.874	4.571	16.155	12.285	22.203	40.392	81,9%	-2,4%
	Vino con VARIEDAD envasado	7.828	15.079	28.635	13.649	0	17.280	10.488	4.544	2.775	2.164	1.340	7.030	12.718	80,9%	4,1%
	Vino blanco	0	4	495	216	0	3.195	0	0	13	990	0	0	841	--	--
	Vino tinto y rosado	7.828	15.075	28.140	13.433	0	14.085	10.488	4.544	2.762	1.174	1.340	7.030	11.877	68,9%	3,5%
	Vino sin IC envasado	17.047	66.186	2.532	13.932	2.961	477	22.673	1.120	405	46.935	9.630	715	2.340	227,3%	-15,3%
	Vino blanco	3.772	17.595	2.208	405	1.044	135	9.097	45	0	5.400	1.890	112	1.260	1.025,0%	-8,7%
	Vino tinto y rosado	13.275	48.591	324	13.527	1.917	342	13.576	1.075	405	41.535	7.740	603	1.080	79,1%	-18,9%
TOTAL VINO TRANQUILO ENVASADO		507.934	669.643	477.089	523.261	663.782	713.734	897.356	832.880	900.648	885.488	578.186	818.588	1.183.757	44,6%	7,3%
GRANEL + ENTRE 2 Y 10 l	Vino con DOP a granel + entre 2 y 10 l.	0	150	0	0	0	0	0	0	204	460	2.304	933	135	-85,5%	--
	Vino blanco	0	0	0	0	0	0	0	0	0	180	0	0	0	--	--
	Vino tinto y rosado	0	150	0	0	0	0	0	0	204	280	2.304	933	135	-85,5%	--
	Vino pples DOP sin dif. color	--	--	--	--	--	--	--	--	0	0	0	0	0	--	--
	Vino con IGP a granel + entre 2 y 10 l.	0	0	0	0	0	0	0	0	0	0	0	1.440	0	-100,0%	--
	Vino blanco	0	0	0	0	0	0	0	0	0	0	0	0	0	--	--
	Vino tinto y rosado	0	0	0	0	0	0	0	0	0	0	0	1.440	0	-100,0%	--
	Vino con VARIEDAD a granel + entre 2 y 10 l.	0	0	0	0	0	0	0	1.597	0	0	0	0	0	--	--
	Vino blanco	0	0	0	0	0	0	0	0	0	0	0	0	0	--	--
	Vino tinto y rosado	0	0	0	0	0	0	0	1.597	0	0	0	0	0	--	--
	Vino sin IC a granel + entre 2 y 10 l.	0	8	0	0	0	24.000	0	61	0	0	0	0	0	--	--
	Vino blanco	0	0	0	0	0	24.000	0	0	0	0	0	0	0	--	--
Vino tinto y rosado	0	8	0	0	0	0	0	61	0	0	0	0	0	--	--	
TOTAL VINO TRANQUILO A GRANEL + ENTRE 2 y 10 l.		0	158	0	0	0	24.000	0	1.658	204	460	2.304	2.373	135	-94,3%	--
ENTRE 2 Y 10 l	Vino con DOP entre 2 y 10 l.	0	0	0	0	0	0	0	0	204	460	2.304	933	135	-85,5%	--
	Vino blanco	--	--	--	--	--	--	--	--	0	180	0	0	0	--	--
	Vino tinto y rosado	--	--	--	--	--	--	--	--	0	280	2.304	933	135	-85,5%	--
	Vino pples DOP sin dif. color	--	--	--	--	--	--	--	--	0	0	0	0	0	--	--
	Vino con IGP entre 2 y 10 l.	0	0	0	0	0	0	0	0	0	0	0	1.440	0	-100,0%	--
	Vino blanco	--	--	--	--	--	--	--	--	0	0	0	0	0	--	--
	Vino tinto y rosado	--	--	--	--	--	--	--	--	0	0	0	1.440	0	-100,0%	--
	Vino con VARIEDAD entre 2 y 10 l.	0	0	0	0	0	0	0	0	0	0	0	0	0	--	--
	Vino blanco	--	--	--	--	--	--	--	--	0	0	0	0	0	--	--
	Vino tinto y rosado	--	--	--	--	--	--	--	--	0	0	0	0	0	--	--
	Vino sin IC entre 2 y 10 l.	0	0	0	0	0	0	0	0	0	0	0	0	0	--	--
	Vino blanco	--	--	--	--	--	--	--	--	0	0	0	0	0	--	--
Vino tinto y rosado	--	--	--	--	--	--	--	--	0	0	0	0	0	--	--	
TOTAL VINO TRANQUILO ENTRE 2 y 10 l.		0	0	0	0	0	0	0	0	204	460	2.304	2.373	135	-94,3%	--
GRANELES Y > 10 l	Vino con DOP a granel y > 10 l.	0	0	0	0	0	0	0	0	0	0	0	0	0	--	--
	Vino blanco	--	--	--	--	--	--	--	--	0	0	0	0	0	--	--
	Vino tinto y rosado	--	--	--	--	--	--	--	--	0	0	0	0	0	--	--
	Vino pples DOP sin dif. color	--	--	--	--	--	--	--	--	0	0	0	0	0	--	--
	Vino con IGP a granel y > 10 l.	0	0	0	0	0	0	0	0	0	0	0	0	0	--	--
	Vino blanco	--	--	--	--	--	--	--	--	0	0	0	0	0	--	--
	Vino tinto y rosado	--	--	--	--	--	--	--	--	0	0	0	0	0	--	--
	Vino con VARIEDAD a granel y > 10 l.	0	0	0	0	0	0	0	1.597	0	0	0	0	0	--	--
	Vino blanco	--	--	--	--	--	--	--	--	0	0	0	0	0	--	--
	Vino tinto y rosado	--	--	--	--	--	--	--	1.597	0	0	0	0	0	--	--
	Vino sin IC a granel y > 10 l.	0	0	0	0	0	0	0	0	61	0	0	0	0	--	--
	Vino blanco	--	--	--	--	--	--	--	--	0	0	0	0	0	--	--
Vino tinto y rosado	--	--	--	--	--	--	--	--	61	0	0	0	0	--	--	
TOTAL VINO TRANQUILO A GRANEL Y > 10 l.		0	0	0	0	0	0	0	1.658	0	0	0	0	0	--	--
Vino tranquilo		507.934	669.801	477.089	523.261	663.782	737.734	897.356	834.538	900.852	885.948	580.490	820.961	1.183.892	44,2%	7,3%
Vino con DOP		426.459	578.998	420.346	495.197	653.207	644.057	857.720	797.865	891.648	818.129	553.860	789.123	1.127.362	42,9%	8,4%
Vino con IGP		56.600	9.530	25.576	483	7.614	51.920	6.475	29.351	6.024	18.720	15.660	24.093	41.472	72,1%	-2,6%
Vino con ind. variedad		7.828	15.079	28.635	13.649	0	17.280	10.488	6.141	2.775	2.164	1.340	7.030	12.718	80,9%	4,1%
Vino si IC		17.047	66.194	2.532	13.932	2.961	24.477	22.673	1.181	405	46.935	9.630	715	2.340	227,3%	-15,3%
TOTAL VINOS		533.638	681.370	477.359	523.366	668.642	753.948	907.006	842.322	901.963	886.412	581.655	824.628	1.309.299	58,8%	7,8%
Vino aromatizado		0	0	0	0	0	0	0	5.435	472	553	18	0	360	--	--
Mosto		0	0	0	0	0	0	0	0	0	0	0	0	0	--	--
Vinagre		0	0	0	0	0	0	0	555	0	0	0	0	0	--	--
TOTAL PRODUCTOS VINICOS		533.638	681.370	477.359	523.366	668.642	753.948	907.006	848.312	902.435	886.965	581.673	824.628	1.309.659	58,8%	7,8%

Exportaciones de vino desde el País Vasco a MÉXICO

VOLUMEN Millones de litros

■ TOTAL VINO

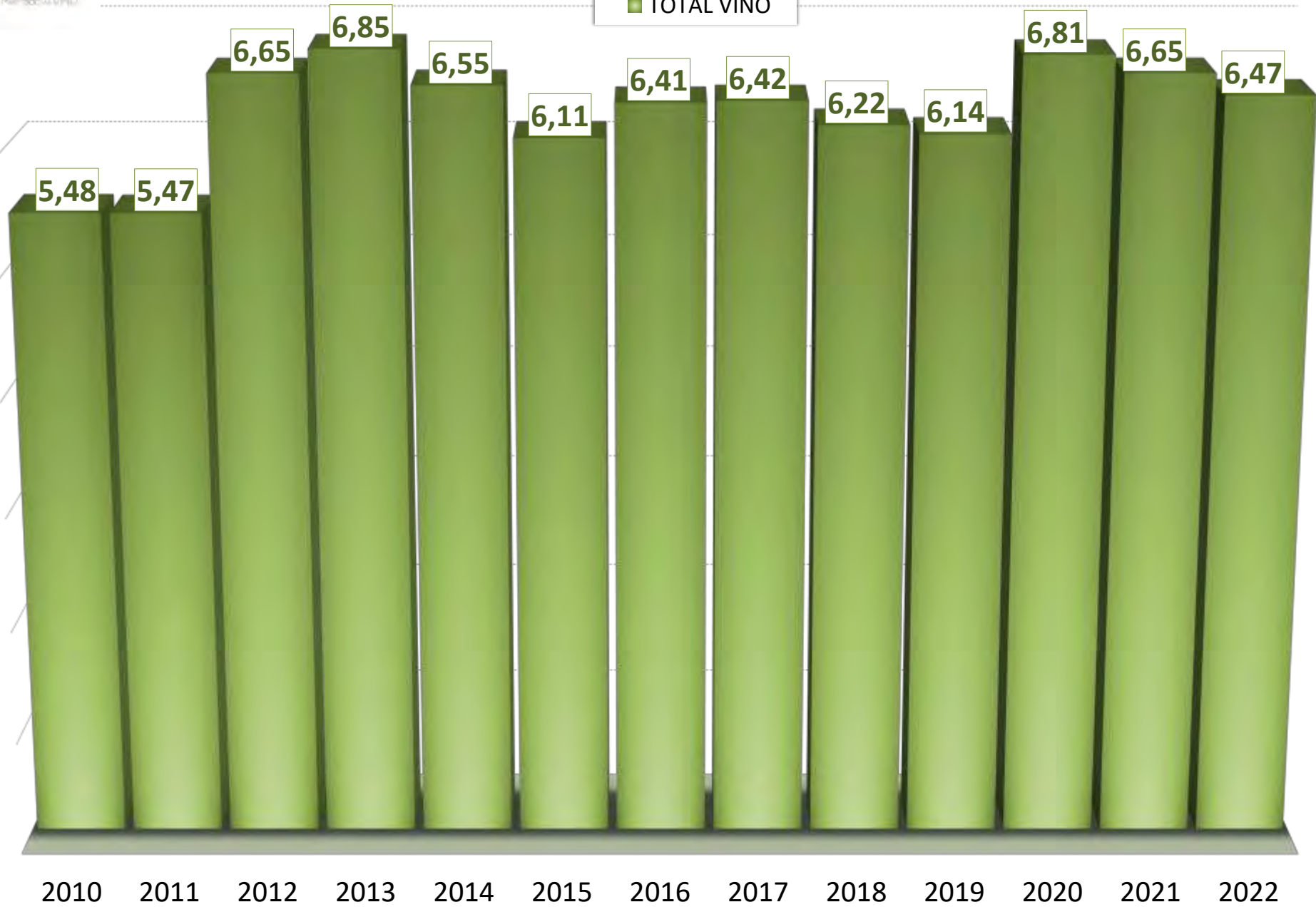


Exportaciones de vino desde el País Vasco | PRECIO MEDIO - €/litro

México		2010	2011	2012	2013	2014	2015	2016	2017	2018	2019	2020	2021	2022	var % 22/21	CAGR 10/22
Vino de licor		--	26,51	--	--	--	--	1.000,00	17,13	11,24	9,88	7,34	9,08	17,11	88,5%	--
Vino espumoso		2,55	2,63	6,69	10,95	3,94	3,10	4,74	6,03	14,09	--	8,04	4,28	2,60	-39,2%	0,2%
Vino de aguja		--	--	--	--	--	10,00	--	--	10,19	5,18	--	--	8,35	--	--
ENVASADOS	Vino con DOP envasado	6,19	5,82	6,36	6,71	6,62	6,86	6,62	6,53	6,23	6,47	7,05	6,81	7,05	3,5%	1,1%
	Vino blanco	4,82	4,04	4,54	4,97	4,89	3,99	4,19	4,29	3,88	4,47	4,66	5,12	5,08	9,0%	1,2%
	Vino tinto y rosado	6,27	6,33	6,80	7,13	6,95	7,41	6,99	6,83	6,74	6,63	7,25	7,01	7,32	4,3%	1,3%
	Vino con IGP envasado	1,66	2,24	1,70	2,17	2,32	1,61	2,17	2,41	2,85	2,38	2,11	2,46	2,96	20,4%	5,0%
	Vino blanco	1,65	1,58	2,36	1,33	2,38	1,26	1,62	3,42	2,69	2,30	2,12	2,37	6,67	181,4%	12,4%
	Vino tinto y rosado	1,66	2,46	1,69	2,19	2,31	1,78	2,30	2,40	2,91	2,39	2,10	2,46	2,86	16,3%	4,7%
	Vino con VARIEDAD envasado	8,21	10,43	15,34	17,73	--	2,41	3,34	11,59	8,28	10,22	6,12	2,71	3,14	15,7%	-7,7%
	Vino blanco	--	21,27	12,54	3,20	--	2,37	--	--	14,39	6,49	--	--	0,08	--	--
	Vino tinto y rosado	8,21	10,43	15,39	17,96	--	2,42	3,34	11,59	8,25	13,36	6,12	2,71	3,35	23,7%	-7,2%
	Vino sin IC envasado	3,62	1,78	6,06	1,33	5,37	4,16	1,46	6,89	2,22	1,58	1,15	11,48	4,91	-57,2%	2,6%
	Vino blanco	3,97	4,15	6,73	3,33	2,13	4,93	1,81	1,33	--	1,33	1,04	16,13	3,48	-78,4%	-1,1%
	Vino tinto y rosado	3,52	0,92	1,56	1,27	7,14	3,85	1,22	7,12	2,22	1,61	1,18	10,61	6,58	-38,0%	5,4%
TOTAL VINO TRANQUILO ENVASADO		5,63	5,47	6,65	6,85	6,57	6,37	6,42	6,42	6,21	6,14	6,82	6,66	6,86	3,0%	1,7%
GRANEL + ENTRE 2 Y 10 l	Vino con DOP a granel + entre 2 y 10 l.	--	5,94	--	--	--	--	--	--	6,55	12,01	4,08	5,21	46,76	797,9%	--
	Vino blanco	--	--	--	--	--	--	--	--	--	1,50	--	--	--	--	--
	Vino tinto y rosado	--	5,94	--	--	--	--	--	--	6,55	18,77	4,08	5,21	46,76	797,9%	--
	Vino pples DOP sin dif. color	--	--	--	--	--	--	--	--	--	--	--	--	--	--	--
	Vino con IGP a granel + entre 2 y 10 l.	--	--	--	--	--	--	--	--	--	--	--	--	1,74	--	--
	Vino blanco	--	--	--	--	--	--	--	--	--	--	--	--	1,74	--	--
	Vino tinto y rosado	--	--	--	--	--	--	--	--	--	--	--	--	--	--	--
	Vino con VARIEDAD a granel + entre 2 y 10 l.	--	--	--	--	--	--	--	4,00	--	--	--	--	--	--	--
	Vino blanco	--	--	--	--	--	--	--	--	--	--	--	--	--	--	--
	Vino tinto y rosado	--	--	--	--	--	--	--	4,00	--	--	--	--	--	--	--
	Vino sin IC a granel + entre 2 y 10 l.	--	12,05	--	--	--	0,35	--	5,04	--	--	--	--	--	--	--
	Vino blanco	--	--	--	--	--	0,35	--	--	--	--	--	--	--	--	--
Vino tinto y rosado	--	12,05	--	--	--	--	--	5,04	--	--	--	--	--	--	--	
TOTAL VINO TRANQUILO A GRANEL + ENTRE 2 y 10 l.		--	6,25	--	--	--	0,35	--	4,04	6,55	12,01	4,08	3,10	46,76	1.406,3%	--
ENTRE 2 Y 10 l	Vino con DOP entre 2 y 10 l.	--	--	--	--	--	--	--	--	6,55	12,01	4,08	5,21	46,76	797,9%	--
	Vino blanco	--	--	--	--	--	--	--	--	--	1,50	--	--	--	--	--
	Vino tinto y rosado	--	--	--	--	--	--	--	--	6,55	18,77	4,08	5,21	46,76	797,9%	--
	Vino pples DOP sin dif. color	--	--	--	--	--	--	--	--	--	--	--	--	--	--	--
	Vino con IGP entre 2 y 10 l.	--	--	--	--	--	--	--	--	--	--	--	--	1,74	--	--
	Vino blanco	--	--	--	--	--	--	--	--	--	--	--	--	1,74	--	--
	Vino tinto y rosado	--	--	--	--	--	--	--	--	--	--	--	--	--	--	--
	Vino con VARIEDAD entre 2 y 10 l.	--	--	--	--	--	--	--	4,00	--	--	--	--	--	--	--
	Vino blanco	--	--	--	--	--	--	--	--	--	--	--	--	--	--	--
	Vino tinto y rosado	--	--	--	--	--	--	--	4,00	--	--	--	--	--	--	--
	Vino sin IC entre 2 y 10 l.	--	--	--	--	--	--	--	5,04	--	--	--	--	--	--	--
	Vino blanco	--	--	--	--	--	--	--	--	--	--	--	--	--	--	--
Vino tinto y rosado	--	--	--	--	--	--	--	5,04	--	--	--	--	--	--	--	
TOTAL VINO TRANQUILO ENTRE 2 y 10 l.		--	--	--	--	--	--	--	4,04	6,55	12,01	4,08	3,10	46,76	1.406,3%	--
GRANELES Y > 10 l	Vino con DOP a granel y > 10 l.	--	--	--	--	--	--	--	--	--	--	--	--	--	--	--
	Vino blanco	--	--	--	--	--	--	--	--	--	--	--	--	--	--	--
	Vino tinto y rosado	--	--	--	--	--	--	--	--	--	--	--	--	--	--	--
	Vino pples DOP sin dif. color	--	--	--	--	--	--	--	--	--	--	--	--	--	--	--
	Vino con IGP a granel y > 10 l.	--	--	--	--	--	--	--	--	--	--	--	--	--	--	--
	Vino blanco	--	--	--	--	--	--	--	--	--	--	--	--	--	--	--
	Vino tinto y rosado	--	--	--	--	--	--	--	--	--	--	--	--	--	--	--
	Vino con VARIEDAD a granel y > 10 l.	--	--	--	--	--	--	--	4,00	--	--	--	--	--	--	--
	Vino blanco	--	--	--	--	--	--	--	--	--	--	--	--	--	--	--
	Vino tinto y rosado	--	--	--	--	--	--	--	4,00	--	--	--	--	--	--	--
	Vino sin IC a granel y > 10 l.	--	--	--	--	--	--	--	5,04	--	--	--	--	--	--	--
	Vino blanco	--	--	--	--	--	--	--	--	--	--	--	--	--	--	--
Vino tinto y rosado	--	--	--	--	--	--	--	5,04	--	--	--	--	--	--	--	
TOTAL VINO TRANQUILO A GRANEL Y > 10 l.		--	--	--	--	--	--	4,04	--	--	--	--	--	--	--	--
Vino tranquilo		5,63	5,47	6,65	6,85	6,57	6,18	6,42	6,41	6,21	6,14	6,80	6,65	6,87	3,2%	1,7%
Vino con DOP		6,19	5,82	6,36	6,71	6,62	6,86	6,62	6,53	6,23	6,48	7,04	6,81	7,06	3,6%	1,1%
Vino con IGP		1,66	2,24	1,70	2,17	2,32	1,61	2,17	2,41	2,85	2,38	2,11	2,42	2,96	22,6%	5,0%
Vino con ind. variedad		8,21	10,43	15,34	17,73	--	2,41	3,34	9,61	8,28	10,22	6,12	2,71	3,14	15,7%	-7,7%
Vino si IC		3,62	1,78	6,06	1,33	5,37	0,43	1,46	6,80	2,22	1,58	11,48	4,91	--	-57,2%	2,6%
TOTAL VINOS		5,48	5,47	6,65	6,85	6,55	6,11	6,41	6,42	6,22	6,14	6,81	6,65	6,47	-2,8%	1,4%
Vino aromatizado		--	--	--	--	--	--	4,46	9,14	8,61	5,96	--	5,85	--	--	--
Mosto		--	--	--	--	--	--	--	--	--	--	--	--	--	--	--
Vinagre		--	--	--	--	--	--	1,03	--	--	--	--	--	--	--	--
TOTAL PRODUCTOS VÍNICOS		5,48	5,47	6,65	6,85	6,55	6,11	6,41	6,40	6,22	6,14	6,81	6,65	6,47	-2,8%	1,4%

Precio medio (€/litro) del vino del País Vasco en MÉXICO

■ TOTAL VINO



Exportaciones de vino desde el País Vasco | VALOR - euros

Reino Unido		2010	2011	2012	2013	2014	2015	2016	2017	2018	2019	2020	2021	2022	var % 22/21	CAGR 10/22	
Vino de licor		37.440	0	0	0	0	0	0	0	0	0	0	2.098.708	1.138.674	-45,7%	32,9%	
Vino espumoso		42.824	28.808	14.835	19.964	9.846	11.174	7.580	5.998	13.404	11.427	9.657	5.429.576	3.908.664	-28,0%	45,7%	
Vino de aguja		0	0	0	0	0	0	0	0	0	0	106	22.050	23.597	7,0%	--	
ENVASADOS	Vino con DOP envasado	22.843.313	28.370.579	28.268.664	31.219.347	40.210.495	37.630.744	36.239.381	34.409.841	30.039.704	31.682.313	38.470.757	39.633.748	26.959.046	-32,0%	1,4%	
	Vino blanco	1.260.576	1.880.483	2.514.470	2.377.890	4.881.059	2.821.178	2.167.127	2.731.318	2.865.578	4.302.109	3.860.741	5.393.429	4.988.172	-7,5%	12,1%	
	Vino tinto y rosado	21.582.738	26.490.096	25.754.194	28.841.457	35.329.437	34.809.566	34.072.254	31.678.523	27.174.126	27.380.204	34.610.016	34.240.319	21.970.874	-35,8%	0,1%	
	Vino con IGP envasado	1.211.594	1.491.611	1.226.419	960.867	1.420.284	1.814.921	1.407.666	644.600	1.217.434	936.308	464.346	449.163	347.710	-22,6%	-9,9%	
	Vino blanco	206.794	112.091	160.199	293.046	330.186	535.050	424.071	184.441	45.336	44.871	15.391	76.596	47.332	-38,2%	-11,6%	
	Vino tinto y rosado	1.004.800	1.379.520	1.066.220	667.821	1.090.098	1.279.872	983.595	460.159	1.172.098	891.437	448.955	372.567	300.378	-19,4%	-9,6%	
	Vino con VARIEDAD envasado	499.481	1.378.852	1.349.003	1.397.876	1.260.472	1.535.623	2.059.792	2.122.104	2.201.334	2.201.334	1.932.508	1.141.799	1.392.336	21,9%	8,9%	
	Vino blanco	7.737	0	0	319.854	330.965	335.502	417.812	673.537	627.765	468.014	264.785	345.387	325.343	-5,8%	36,6%	
	Vino tinto y rosado	491.744	1.378.852	1.349.003	1.078.023	929.508	1.200.121	1.641.980	1.448.567	1.613.368	1.733.319	1.667.723	796.412	1.066.993	34,0%	6,7%	
	Vino sin IC envasado	2.184.726	2.020.848	1.341.563	853.759	760.518	564.850	541.957	526.704	990.618	905.955	958.724	998.208	1.432.195	43,5%	-3,6%	
	Vino blanco	1.228.231	1.123.922	662.210	185.030	117.281	128.347	111.289	104.324	129.926	94.877	146.427	329.044	482.571	46,7%	-7,5%	
	Vino tinto y rosado	956.495	896.926	779.352	668.729	643.237	436.503	430.668	422.379	860.692	811.078	812.297	669.164	949.624	41,9%	-0,1%	
TOTAL VINO TRANQUILO ENVASADO	26.739.115	33.261.889	32.185.649	34.431.849	43.651.770	41.546.139	40.248.796	37.703.248	34.488.889	35.725.909	41.826.334	42.222.918	30.131.286	-28,6%	1,0%		
GRANEL + ENTRE 2 Y 10 l	Vino con DOP a granel + entre 2 y 10 l.	12.117	13.413	644	13.806	12.714	42.229	38.429	31.135	3.919	8.087	12.988	106.334	201.853	89,8%	26,4%	
	Vino blanco	0	0	0	0	0	0	0	0	0	0	0	4.968	0	-100,0%	--	
	Vino tinto y rosado	12.117	13.413	644	13.806	12.714	42.229	38.429	31.135	3.919	8.087	12.988	101.365	201.853	99,1%	26,4%	
	Vino pples DOP sin dif., color	--	--	--	--	--	--	--	0	0	0	0	0	0	--	--	
	Vino con IGP a granel + entre 2 y 10 l.	0	2.020	0	0	0	0	0	1.260	0	0	0	3.981	8.861	122,6%	--	
	Vino blanco	0	0	0	0	0	0	0	0	0	0	0	3.981	0	-100,0%	--	
	Vino tinto y rosado	0	2.020	0	0	0	0	0	1.260	0	0	0	0	8.861	--	--	
	Vino con VARIEDAD a granel + entre 2 y 10 l.	0	0	0	0	0	0	0	0	0	0	0	65.922	347.067	374.652	7,9%	--
	Vino blanco	0	0	0	0	0	0	0	0	0	0	0	0	11.132	0	-100,0%	--
	Vino tinto y rosado	0	0	0	0	0	0	0	0	0	0	0	65.922	335.935	374.652	11,5%	--
	Vino sin IC a granel + entre 2 y 10 l.	56.410	77.520	35.144	4.848	3.732	3.779	2.310	0	0	2.959	3.050	103.549	14.370	-86,1%	-10,8%	
	Vino blanco	50.888	0	0	0	0	0	0	0	0	0	0	0	0	--	-100,0%	
Vino tinto y rosado	5.511	77.520	35.144	4.848	3.732	3.779	2.310	0	0	2.959	3.050	103.549	14.370	-86,1%	8,3%		
TOTAL VINO TRANQUILO A GRANEL + ENTRE 2 y 10 l.	68.527	92.953	35.788	18.654	16.446	46.008	40.739	32.395	3.919	11.046	81.960	560.930	599.736	6,9%	19,8%		
ENTRE 2 Y 10 l	Vino con DOP entre 2 y 10 l.	0	0	0	0	0	0	0	31.135	3.919	8.087	12.988	106.334	201.853	89,8%	--	
	Vino blanco	--	--	--	--	--	--	--	0	0	0	0	4.968	0	-100,0%	--	
	Vino tinto y rosado	--	--	--	--	--	--	--	31.135	3.919	8.087	12.988	101.365	201.853	99,1%	--	
	Vino pples DOP sin dif., color	--	--	--	--	--	--	--	0	0	0	0	0	0	--	--	
	Vino con IGP entre 2 y 10 l.	0	0	0	0	0	0	0	1.260	0	0	0	1.164	0	-100,0%	--	
	Vino blanco	--	--	--	--	--	--	--	0	0	0	0	1.164	0	-100,0%	--	
	Vino tinto y rosado	--	--	--	--	--	--	--	1.260	0	0	0	0	0	--	--	
	Vino con VARIEDAD entre 2 y 10 l.	0	0	0	0	0	0	0	0	0	0	0	278.559	358.653	28,8%	--	
	Vino blanco	0	0	0	0	0	0	0	0	0	0	0	0	0	--	--	
	Vino tinto y rosado	--	--	--	--	--	--	--	--	--	--	--	278.559	358.653	28,8%	--	
	Vino sin IC entre 2 y 10 l.	0	0	0	0	0	0	0	0	0	2.959	3.050	103.549	14.370	-86,1%	--	
	Vino blanco	--	--	--	--	--	--	--	--	--	0	0	0	0	--	--	
Vino tinto y rosado	--	--	--	--	--	--	--	--	0	2.959	3.050	103.549	14.370	-86,1%	--		
TOTAL VINO TRANQUILO ENTRE 2 y 10 l.	0	0	0	0	0	0	0	32.395	3.919	11.046	16.038	489.606	574.876	17,4%	--		
GRANELES Y > 10 l	Vino con DOP a granel y > 10 l.	0	0	0	0	0	0	0	0	0	0	0	0	0	--	--	
	Vino blanco	--	--	--	--	--	--	--	0	0	0	0	0	0	--	--	
	Vino tinto y rosado	--	--	--	--	--	--	--	0	0	0	0	0	0	--	--	
	Vino pples DOP sin dif., color	--	--	--	--	--	--	--	0	0	0	0	0	0	--	--	
	Vino con IGP a granel y > 10 l.	0	0	0	0	0	0	0	0	0	0	0	2.817	8.861	214,6%	--	
	Vino blanco	--	--	--	--	--	--	--	0	0	0	0	2.817	0	-100,0%	--	
	Vino tinto y rosado	--	--	--	--	--	--	--	0	0	0	0	0	8.861	--	--	
	Vino con VARIEDAD a granel y > 10 l.	0	0	0	0	0	0	0	0	0	0	0	65.922	68.507	15,999	-76,8%	
	Vino blanco	--	--	--	--	--	--	--	--	--	--	--	0	11.132	0	-100,0%	
	Vino tinto y rosado	--	--	--	--	--	--	--	--	--	--	--	65.922	57.376	15,999	-72,1%	
	Vino sin IC a granel y > 10 l.	0	0	0	0	0	0	0	0	0	0	0	0	0	--	--	
	Vino blanco	--	--	--	--	--	--	--	--	--	--	--	0	0	--	--	
Vino tinto y rosado	--	--	--	--	--	--	--	--	0	0	0	0	0	--	--		
TOTAL VINO TRANQUILO A GRANEL Y > 10 l.	0	0	0	0	0	0	0	0	0	0	65.922	71.324	24.860	-65,1%	--		
Vino tranquilo	26.807.642	33.354.842	32.221.437	34.450.504	43.668.216	41.592.147	40.289.535	37.735.644	34.492.808	35.736.956	41.908.294	42.783.848	30.731.023	-28,2%	1,1%		
Vino con DOP	22.855.431	28.383.992	28.269.308	31.233.153	40.223.210	37.672.973	36.277.810	34.404.976	30.043.623	31.690.400	38.483.745	39.740.082	27.160.899	-31,7%	1,4%		
Vino con IGP	1.211.594	1.493.631	1.226.419	960.867	1.420.284	1.814.921	1.407.666	645.860	1.217.434	936.308	464.346	453.144	356.571	-21,3%	-9,7%		
Vino con ind. variedad	499.481	1.378.852	1.349.003	1.397.876	1.260.472	1.535.623	2.059.792	2.122.104	2.241.133	2.201.334	1.998.429	1.488.866	1.766.987	18,7%	11,1%		
Vino sin IC	2.241.136	2.098.368	1.376.707	858.808	764.250	568.629	544.282	526.704	990.618	908.914	961.774	1.101.757	1.446.665	31,3%	-3,6%		
TOTAL VINOS	26.887.906	33.383.650	32.236.272	34.470.468	43.678.062	41.603.321	40.297.115	37.741.642	34.506.211	35.748.383	41.918.057	50.334.183	35.801.957	-28,9%	2,4%		
Vino aromatizado	0	0	0	0	0	0	0	0	0	0	0	133.827	216.603	61,9%	--		
Mosto	0	0	0	0	0	0	0	0	0	21.647	0	330.008	51.811	-84,3%	--		
Vinagre	0	0	0	0	0	0	0	0	0	0	0	64.016	3.007	-95,3%	--		
TOTAL PRODUCTOS VINICOS	26.887.906	33.383.650	32.236.272	34.470.468	43.678.062	41.603.321	40.297.115	37.741.642	34.506.211	35.770.030	41.918.057	50.862.033	36.073.378	-29,1%	2,5%		

Exportaciones de vino desde el País Vasco a REINO UNIDO

VALOR Millones de €



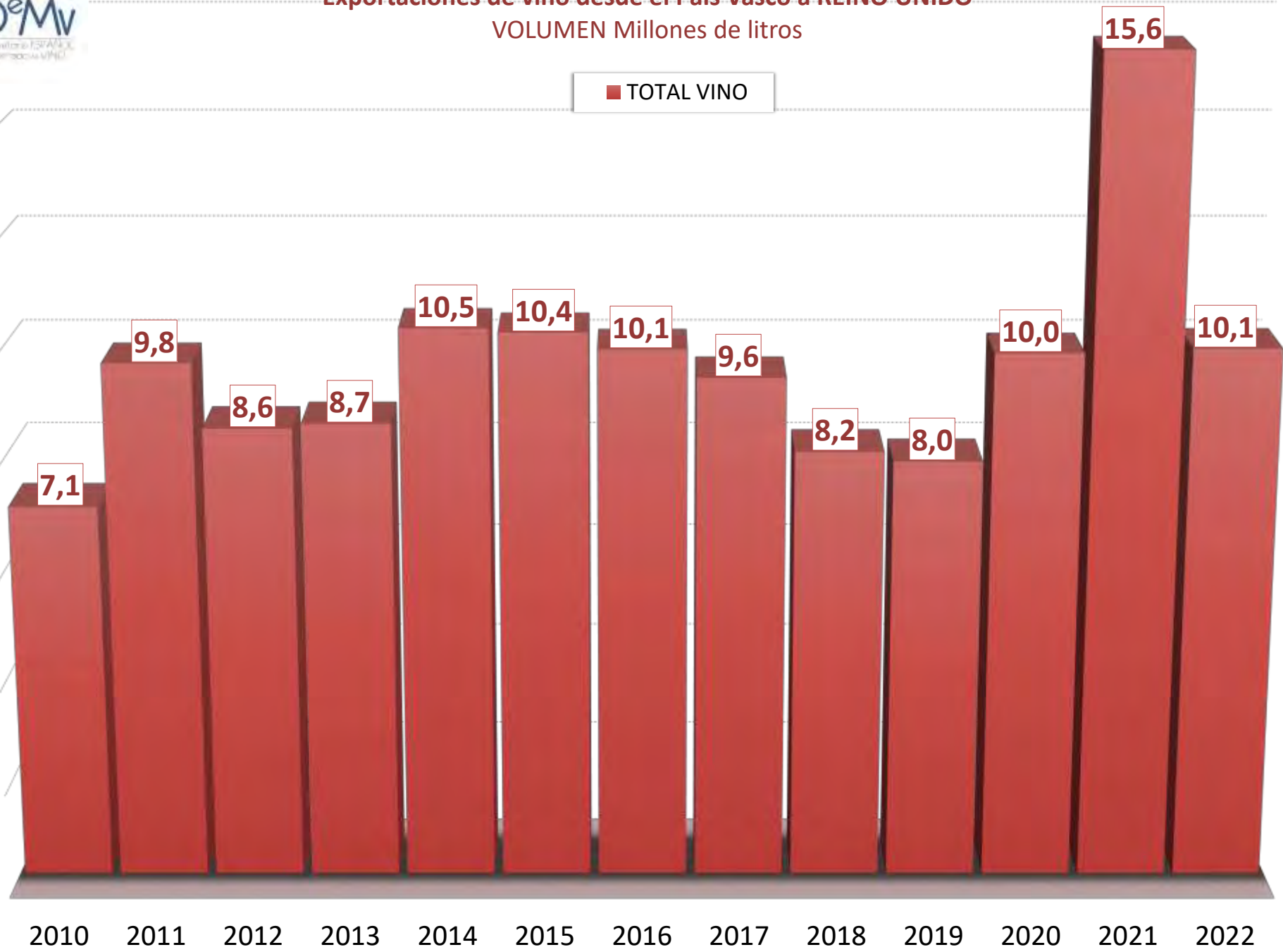
Exportaciones de vino desde el País Vasco | VOLUMEN - litros

Reino Unido		2010	2011	2012	2013	2014	2015	2016	2017	2018	2019	2020	2021	2022	var % 22/21	CAGR 10/22
Vino de licor		25.200	0	0	0	0	0	0	0	0	0	0	769.579	306.641	-60,2%	23,2%
Vino espumoso		12.060	8.100	4.050	4.593	1.440	1.361	638	1.083	3.330	1.957	1.290	2.638.083	1.751.064	-33,6%	51,4%
Vino de aguja		0	0	0	0	0	0	0	0	0	0	14	5.433	4.587	-15,6%	--
ENVASADO	Vino con DOP envasado	5.709.071	7.446.930	6.983.422	7.303.984	8.973.915	9.123.174	8.874.720	8.599.834	6.609.854	6.677.668	8.675.854	10.378.233	5.813.088	-44,0%	0,2%
	Vino blanco	432.420	706.383	895.462	824.230	763.175	977.006	731.105	939.909	859.606	1.318.642	1.215.713	1.673.963	1.238.013	-26,0%	9,2%
	Vino tinto y rosado	5.276.651	6.740.547	6.087.960	6.479.754	8.210.740	8.146.168	8.143.615	7.659.925	5.750.248	5.359.026	7.460.141	8.704.270	4.575.075	-47,4%	-1,2%
	Vino con IGP envasado	241.452	558.606	432.605	351.186	577.779	429.514	324.459	76.643	434.842	216.949	111.612	226.525	156.557	-30,9%	-3,6%
	Vino blanco	54.307	48.810	55.298	85.410	95.391	29.617	20.219	6.187	5.223	3.260	2.965	37.997	24.129	-36,5%	-6,5%
	Vino tinto y rosado	187.145	509.796	377.307	265.776	482.388	399.897	304.240	70.456	429.619	213.689	108.647	188.528	132.428	-29,8%	-2,8%
	Vino con VARIEDAD envasado	45.657	319.544	206.432	421.478	402.768	426.384	474.629	537.066	492.304	505.887	468.670	587.931	680.929	15,8%	25,3%
	Vino blanco	3.019	0	0	168.075	175.815	169.944	126.653	300.788	198.647	122.976	100.327	188.132	188.132	5,3%	41,1%
	Vino tinto y rosado	42.638	319.544	206.432	253.403	226.953	256.440	347.976	236.278	293.657	382.911	368.343	409.256	492.797	20,4%	22,6%
	Vino sin IC envasado	1.058.870	1.377.649	946.857	631.408	540.344	430.565	427.478	364.713	650.245	604.808	699.096	684.254	1.103.850	61,3%	0,3%
	Vino blanco	354.743	600.058	332.464	132.655	100.755	108.186	108.089	85.365	100.994	77.143	112.664	267.423	389.998	45,8%	0,8%
	Vino tinto y rosado	704.127	777.591	614.393	498.753	439.589	322.379	333.389	279.348	549.251	527.665	586.432	416.831	713.852	71,3%	0,1%
TOTAL VINO TRANQUILO ENVASADO	7.055.050	9.702.729	8.569.316	8.708.056	10.494.806	10.409.637	10.101.286	9.578.256	8.187.245	8.005.312	9.955.232	11.876.943	7.754.424	-34,7%	0,8%	
GRANEL + ENTRE 2 Y 10 l	Vino con DOP a granel + entre 2 y 10 l.	1.295	1.062	24	2.136	1.129	4.047	4.181	2.318	493	1.211	1.213	5.556	2.370	-57,3%	5,2%
	Vino blanco	0	0	0	0	0	0	0	0	0	0	0	1.800	0	-100,0%	--
	Vino tinto y rosado	1.295	1.062	24	2.136	1.129	4.047	4.181	2.318	493	1.211	1.213	3.756	2.370	-36,9%	5,2%
	Vino pples DOP sin dif. color	--	--	--	--	--	--	--	0	0	0	0	0	0	--	--
	Vino con IGP a granel + entre 2 y 10 l.	0	2.160	0	0	0	0	0	1.296	0	0	0	1.120	5.152	360,0%	--
	Vino blanco	0	0	0	0	0	0	0	0	0	0	0	1.120	0	-100,0%	--
	Vino tinto y rosado	0	2.160	0	0	0	0	0	1.296	0	0	0	0	5.152	--	--
	Vino con VARIEDAD a granel + entre 2 y 10 l.	0	0	0	0	0	0	0	0	0	0	0	76.560	226.720	291,176%	--
	Vino blanco	0	0	0	0	0	0	0	0	0	0	0	2.250	0	-100,0%	--
	Vino tinto y rosado	0	0	0	0	0	0	0	0	0	0	0	76.560	224.470	291,176%	--
	Vino sin IC a granel + entre 2 y 10 l.	55.334	135.208	59.368	5.184	3.888	3.888	2.376	0	0	2.160	2.160	27.652	7.380	-73,3%	-15,6%
	Vino blanco	44.334	0	0	0	0	0	0	0	0	0	0	0	0	--	-100,0%
Vino tinto y rosado	11.000	135.208	59.368	5.184	3.888	3.888	2.376	0	0	2.160	2.160	27.652	7.380	-73,3%	-3,3%	
TOTAL VINO TRANQUILO A GRANEL + ENTRE 2 y 10 l.	56.629	138.430	59.392	7.320	5.017	7.935	6.557	3.614	493	3.371	79.933	261.048	306.078	17,2%	15,1%	
ENTRE 2 Y 10 l	Vino con DOP entre 2 y 10 l.	0	0	0	0	0	0	2.318	493	1.211	1.213	5.556	2.370	-57,3%	--	
	Vino blanco	--	--	--	--	--	--	0	0	0	0	1.800	0	-100,0%	--	
	Vino tinto y rosado	--	--	--	--	--	--	2.318	493	1.211	1.213	3.756	2.370	-36,9%	--	
	Vino pples DOP sin dif. color	--	--	--	--	--	--	--	0	0	0	0	0	0	--	--
	Vino con IGP entre 2 y 10 l.	0	0	0	0	0	0	0	1.296	0	0	0	720	0	-100,0%	--
	Vino blanco	--	--	--	--	--	--	--	0	0	0	0	720	0	-100,0%	--
	Vino tinto y rosado	--	--	--	--	--	--	--	1.296	0	0	0	0	0	--	--
	Vino con VARIEDAD entre 2 y 10 l.	0	0	0	0	0	0	0	0	0	0	0	188.190	279.216	48,4%	--
	Vino blanco	0	0	0	0	0	0	0	0	0	0	0	0	0	--	--
	Vino tinto y rosado	0	0	0	0	0	0	0	0	0	0	0	188.190	279.216	48,4%	--
	Vino sin IC entre 2 y 10 l.	0	0	0	0	0	0	0	0	0	2.160	2.160	27.652	7.380	-73,3%	--
	Vino blanco	0	0	0	0	0	0	0	0	0	0	0	0	0	--	--
Vino tinto y rosado	0	0	0	0	0	0	0	0	0	2.160	2.160	27.652	7.380	-73,3%	--	
TOTAL VINO TRANQUILO ENTRE 2 y 10 l.	0	0	0	0	0	0	0	3.614	493	3.371	3.373	222.118	288.966	30,1%	--	
GRANELES Y > 10 l	Vino con DOP a granel y > 10 l.	0	0	0	0	0	0	0	0	0	0	0	0	0	--	--
	Vino blanco	--	--	--	--	--	--	--	0	0	0	0	0	0	--	--
	Vino tinto y rosado	--	--	--	--	--	--	--	0	0	0	0	0	0	--	--
	Vino pples DOP sin dif. color	--	--	--	--	--	--	--	0	0	0	0	0	0	--	--
	Vino con IGP a granel y > 10 l.	0	0	0	0	0	0	0	0	0	0	0	400	5.152	1.188,0%	--
	Vino blanco	--	--	--	--	--	--	--	0	0	0	0	400	0	-100,0%	--
	Vino tinto y rosado	--	--	--	--	--	--	--	0	0	0	0	0	5.152	--	--
	Vino con VARIEDAD a granel y > 10 l.	0	0	0	0	0	0	0	0	0	0	0	76.560	38.530	-69,9%	--
	Vino blanco	--	--	--	--	--	--	--	0	0	0	0	2.250	0	-100,0%	--
	Vino tinto y rosado	--	--	--	--	--	--	--	0	0	0	0	76.560	38.280	-67,0%	--
	Vino sin IC a granel y > 10 l.	0	0	0	0	0	0	0	0	0	0	0	0	0	--	--
	Vino blanco	--	--	--	--	--	--	--	0	0	0	0	0	0	--	--
Vino tinto y rosado	--	--	--	--	--	--	--	0	0	0	0	0	0	--	--	
TOTAL VINO TRANQUILO A GRANEL Y > 10 l.	0	0	0	0	0	0	0	0	0	0	0	76.560	38.930	-56,0%	--	
Vino tranquilo	7.111.679	9.841.159	8.628.708	8.719.376	10.499.823	10.417.572	10.107.843	9.581.870	8.187.738	8.008.683	10.035.165	12.137.991	8.060.502	-33,6%	1,0%	
Vino con DOP	5.710.366	7.447.992	6.983.446	7.306.120	8.975.044	9.127.221	8.878.901	8.602.152	6.610.347	6.678.879	8.677.067	10.383.789	5.815.458	-44,0%	0,2%	
Vino con IGP	241.452	560.766	432.605	351.186	577.779	429.514	324.459	76.643	434.842	216.949	111.612	227.645	161.709	-29,0%	-3,3%	
Vino con ind. variedad	45.657	319.544	206.432	421.478	402.768	426.384	474.629	537.066	492.304	505.887	545.230	814.651	972.105	19,3%	29,0%	
Vino si IC	1.114.204	1.512.857	1.006.225	636.992	544.232	434.453	429.854	364.713	650.245	606.968	701.256	1.111.906	1.111.203	56,1%	-0,0%	
TOTAL VINOS	7.148.939	9.849.259	8.632.758	8.719.969	10.501.263	10.418.933	10.108.481	9.582.953	8.191.068	8.010.640	10.036.469	15.552.086	10.122.794	-34,9%	2,9%	
Vino aromatizado	0	0	0	0	0	0	0	0	0	0	0	117.812	217.599	84,7%	--	
Mosto	0	0	0	0	0	0	0	0	0	77.520	0	304.186	39.624	-87,0%	--	
Vinagre	0	0	0	0	0	0	0	0	0	0	0	20.435	5.334	-73,9%	--	
TOTAL PRODUCTOS VINICOS	7.148.939	9.849.259	8.632.758	8.719.969	10.501.263	10.418.933	10.108.481	9.582.953	8.191.068	8.088.160	10.036.469	15.994.519	10.385.351	-35,1%	3,2%	

Exportaciones de vino desde el País Vasco a REINO UNIDO

VOLUMEN Millones de litros

■ TOTAL VINO



Exportaciones de vino desde el País Vasco | PRECIO MEDIO - €/litro

Reino Unido		2010	2011	2012	2013	2014	2015	2016	2017	2018	2019	2020	2021	2022	var % 22/21	CAGR 10/22	
Vino de licor		1,49	--	--	--	--	--	--	--	--	--	--	2,73	3,71	36,2%	7,9%	
Vino espumoso		3,55	3,56	3,66	4,35	6,84	8,21	11,88	5,54	4,03	5,84	7,49	2,06	2,23	8,5%	-3,8%	
Vino de aguja		--	--	--	--	--	--	--	--	--	--	7,58	4,06	5,14	26,7%	--	
EN V A S A D O S	Vino con DOP envasado	4,00	3,81	4,05	4,27	4,48	4,12	4,08	4,00	4,54	4,74	4,43	3,82	4,64	21,4%	1,2%	
	Vino blanco	2,92	2,66	2,81	2,88	6,40	2,89	2,96	2,91	3,33	3,26	3,18	3,22	4,03	25,1%	2,7%	
	Vino tinto y rosado	4,09	3,93	4,23	4,45	4,30	4,27	4,18	4,14	4,73	5,11	4,64	3,93	4,80	22,1%	1,3%	
	Vino con IGP envasado	5,02	2,67	2,83	2,74	2,46	4,23	4,34	8,41	2,80	4,32	4,16	1,98	2,22	12,0%	-6,6%	
	Vino blanco	3,81	2,30	2,90	3,43	3,46	18,07	20,97	29,81	8,68	13,76	5,19	2,02	1,96	-2,7%	-5,4%	
	Vino tinto y rosado	5,37	2,71	2,83	2,51	2,26	3,20	3,23	6,53	2,73	4,17	4,13	1,98	2,27	14,8%	-6,9%	
	Vino con VARIEDAD envasado	10,94	4,32	6,53	3,32	3,13	3,60	4,34	3,95	4,55	4,35	4,12	1,94	2,04	5,3%	-13,0%	
	Vino blanco	2,56	--	--	1,90	1,88	1,97	3,30	2,24	3,16	3,81	2,64	1,93	1,73	-10,5%	-3,2%	
	Vino tinto y rosado	11,53	4,32	6,53	4,25	4,10	4,68	4,72	6,13	5,49	4,53	4,53	1,95	2,17	11,3%	-13,0%	
	Vino sin IC envasado	2,06	1,47	1,42	1,35	1,41	1,31	1,27	1,44	1,52	1,50	1,37	1,46	1,30	-11,1%	-3,8%	
	Vino blanco	3,46	1,87	1,69	1,39	1,16	1,19	1,18	1,22	1,29	1,23	1,30	1,24	1,24	0,6%	-8,2%	
	Vino tinto y rosado	1,36	1,15	1,27	1,34	1,46	1,35	1,29	1,51	1,57	1,54	1,39	1,81	1,33	-17,1%	-0,2%	
TOTAL VINO TRANQUILO ENVASADO		3,79	3,43	3,76	3,95	4,16	3,99	3,98	3,94	4,21	4,46	4,20	3,56	3,89	9,3%	0,2%	
G R A N E L + E N T R E 2 Y 1 0 I	Vino con DOP a granel + entre 2 y 10 l.	9,36	12,63	26,84	6,46	11,26	10,43	9,19	13,43	7,95	6,68	10,71	19,14	85,17	345,0%	20,2%	
	Vino blanco	--	--	--	--	--	--	--	--	--	--	--	2,76	--	--	--	
	Vino tinto y rosado	9,36	12,63	26,84	6,46	11,26	10,43	9,19	13,43	7,95	6,68	10,71	26,99	85,17	215,6%	20,2%	
	Vino pples DOP sin dif. color	--	--	--	--	--	--	--	--	--	--	--	--	--	--	--	
	Vino con IGP a granel + entre 2 y 10 l.	--	0,94	--	--	--	--	--	0,97	--	--	--	--	3,55	1,72	-51,6%	--
	Vino blanco	--	--	--	--	--	--	--	--	--	--	--	--	3,55	--	--	
	Vino tinto y rosado	--	0,94	--	--	--	--	--	0,97	--	--	--	--	--	1,72	--	
	Vino con VARIEDAD a granel + entre 2 y 10 l.	--	--	--	--	--	--	--	--	--	--	--	0,86	1,53	1,29	-15,9%	--
	Vino blanco	--	--	--	--	--	--	--	--	--	--	--	--	4,95	--	--	
	Vino tinto y rosado	--	--	--	--	--	--	--	--	--	--	--	0,86	1,50	1,29	-14,0%	--
	Vino sin IC a granel + entre 2 y 10 l.	1,02	0,57	0,59	0,94	0,96	0,97	0,97	--	--	--	1,37	1,41	3,74	1,95	-48,0%	5,5%
	Vino blanco	1,15	--	--	--	--	--	--	--	--	--	--	--	--	--	--	
Vino tinto y rosado	0,50	0,57	0,59	0,94	0,96	0,97	0,97	--	--	--	1,37	1,41	3,74	1,95	-48,0%	12,0%	
TOTAL VINO TRANQUILO A GRANEL + ENTRE 2 y 10 l.		1,21	0,67	0,60	2,55	3,28	5,80	6,21	8,96	7,95	3,28	1,03	2,15	1,96	-8,6%	4,1%	
E N T R E 2 Y 1 0 I	Vino con DOP entre 2 y 10 l.	--	--	--	--	--	--	--	13,43	7,95	6,68	10,71	19,14	85,17	345,0%	--	
	Vino blanco	--	--	--	--	--	--	--	--	--	--	--	2,76	--	--		
	Vino tinto y rosado	--	--	--	--	--	--	--	13,43	7,95	6,68	10,71	26,99	85,17	215,6%	--	
	Vino pples DOP sin dif. color	--	--	--	--	--	--	--	--	--	--	--	--	--	--		
	Vino con IGP entre 2 y 10 l.	--	--	--	--	--	--	--	0,97	--	--	--	--	1,62	--	--	
	Vino blanco	--	--	--	--	--	--	--	--	--	--	--	--	1,62	--	--	
	Vino tinto y rosado	--	--	--	--	--	--	--	0,97	--	--	--	--	--	--		
	Vino con VARIEDAD entre 2 y 10 l.	--	--	--	--	--	--	--	--	--	--	--	--	1,48	1,28	-13,2%	--
	Vino blanco	--	--	--	--	--	--	--	--	--	--	--	--	--	--		
	Vino tinto y rosado	--	--	--	--	--	--	--	--	--	--	--	1,48	1,28	-13,2%	--	
	Vino sin IC entre 2 y 10 l.	--	--	--	--	--	--	--	--	--	--	1,37	1,41	3,74	1,95	-48,0%	--
	Vino blanco	--	--	--	--	--	--	--	--	--	--	--	--	--	--		
Vino tinto y rosado	--	--	--	--	--	--	--	--	--	--	1,37	1,41	3,74	1,95	-48,0%	--	
TOTAL VINO TRANQUILO ENTRE 2 y 10 l.		--	--	--	--	--	--	--	8,96	7,95	3,28	4,75	2,20	1,99	-9,7%	--	
G R A N E L E S Y > 1 0 I	Vino con DOP a granel y > 10l.	--	--	--	--	--	--	--	--	--	--	--	--	--	--	--	
	Vino blanco	--	--	--	--	--	--	--	--	--	--	--	--	--	--		
	Vino tinto y rosado	--	--	--	--	--	--	--	--	--	--	--	--	--	--		
	Vino pples DOP sin dif. color	--	--	--	--	--	--	--	--	--	--	--	--	--	--		
	Vino con IGP a granel y > 10l.	--	--	--	--	--	--	--	--	--	--	--	7,04	1,72	-75,6%	--	
	Vino blanco	--	--	--	--	--	--	--	--	--	--	--	7,04	--	--		
	Vino tinto y rosado	--	--	--	--	--	--	--	--	--	--	--	--	1,72	--		
	Vino con VARIEDAD a granel y > 10l.	--	--	--	--	--	--	--	--	--	--	--	0,86	1,78	1,34	-24,8%	--
	Vino blanco	--	--	--	--	--	--	--	--	--	--	--	--	4,95	--		
	Vino tinto y rosado	--	--	--	--	--	--	--	--	--	--	--	0,86	1,58	1,34	-15,4%	--
	Vino sin IC a granel y > 10l.	--	--	--	--	--	--	--	--	--	--	--	--	--	--		
	Vino blanco	--	--	--	--	--	--	--	--	--	--	--	--	--	--		
Vino tinto y rosado	--	--	--	--	--	--	--	--	--	--	--	--	--	--			
TOTAL VINO TRANQUILO A GRANEL Y > 10l.		--	--	--	--	--	--	--	--	--	--	0,86	1,83	1,45	-20,7%	--	
Vino tranquilo		3,77	3,39	3,73	3,95	4,16	3,99	3,99	3,94	4,21	4,46	4,18	3,52	3,81	8,2%	0,1%	
Vino con DOP		4,00	3,81	4,05	4,27	4,48	4,13	4,09	4,00	4,54	4,74	4,44	3,83	4,67	22,0%	1,3%	
Vino con IGP		5,02	2,66	2,83	2,74	2,46	4,23	4,34	8,29	2,80	4,32	4,16	1,99	2,21	10,8%	-6,6%	
Vino con ind. variedad		10,94	4,32	6,53	3,32	3,13	3,60	4,34	3,95	4,55	4,35	3,67	1,83	1,82	-0,5%	-13,9%	
Vino si IC		2,01	1,39	1,37	1,35	1,40	1,31	1,27	1,44	1,52	1,50	1,37	1,55	1,30	-15,9%	-3,6%	
TOTAL VINOS		3,76	3,39	3,73	3,95	4,16	3,99	3,99	3,94	4,21	4,46	4,18	3,24	3,54	9,3%	-0,5%	
Vino aromatizado		--	--	--	--	--	--	--	--	--	--	--	1,14	1,00	-12,4%	--	
Mosto		--	--	--	--	--	--	--	--	--	0,28	--	1,08	1,31	20,5%	--	
Vinagre		--	--	--	--	--	--	--	--	--	--	--	3,13	0,56	-82,0%	--	
TOTAL PRODUCTOS VINICOS		3,76	3,39	3,73	3,95	4,16	3,99	3,99	3,94	4,21	4,42	4,18	3,18	3,47	9,2%	-0,7%	

Precio medio (€/litro) del vino del País Vasco en REINO UNIDO



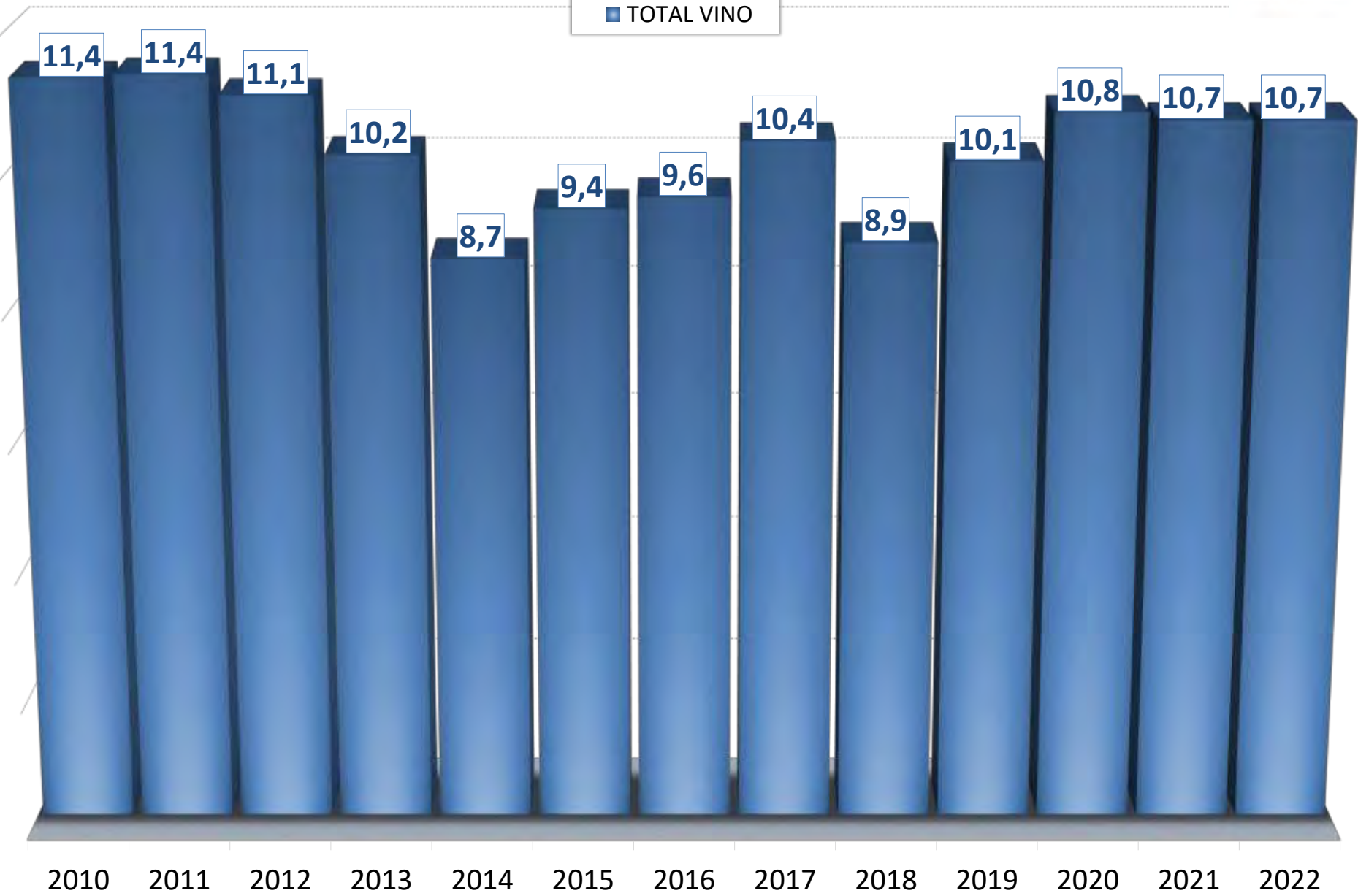
Exportaciones de vino desde el País Vasco | VALOR - euros

Suecia		2010	2011	2012	2013	2014	2015	2016	2017	2018	2019	2020	2021	2022	var % 22/21	CAGR 10/22
Vino de licor		0	0	0	0	0	0	0	0	0	0	0	0	0	--	--
Vino espumoso		80.033	19.481	15.368	14.091	9.973	59.491	154.098	136.654	128.568	167.230	88.600	84.423	263.031	211,6%	10,4%
Vino de aguja		0	0	0	0	0	0	0	0	639	0	0	0	0	--	--
E N V A S A D O S	Vino con DOP envasado	7.046.241	7.727.290	8.112.270	8.333.051	7.361.655	7.747.405	7.939.429	7.945.243	6.947.368	8.075.735	8.722.689	9.319.232	9.282.848	-0,4%	2,3%
	Vino blanco	534.856	756.302	562.005	539.503	793.351	602.882	546.051	954.939	863.111	846.056	1.200.572	1.163.515	1.232.410	5,9%	7,2%
	Vino tinto y rosado	6.511.385	6.970.988	7.550.265	7.793.549	6.568.305	7.144.523	7.393.378	6.990.304	6.084.257	7.229.679	7.522.117	8.155.717	8.050.438	-1,3%	1,8%
	Vino con IGP envasado	68.690	117.607	213.908	221.190	273.462	268.032	604.363	811.147	853.742	800.687	828.218	490.044	630.830	28,7%	20,3%
	Vino blanco	19.406	35.168	88.179	75.088	100.412	94.970	46.915	54.431	67.235	48.172	52.342	37.600	80.273	113,5%	12,6%
	Vino tinto y rosado	49.284	82.439	125.729	146.102	173.050	173.062	557.448	756.716	786.507	752.515	775.876	452.444	550.557	21,7%	22,3%
	Vino con VARIEDAD envasado	0	2.310	21.600	6.506	4.950	63.883	121.313	138.513	102.355	160.378	147.376	61.139	81.780	33,8%	--
	Vino blanco	0	0	0	0	0	57.996	85.335	101.405	71.388	47.959	44.220	14.101	8.949	-36,5%	--
	Vino tinto y rosado	0	2.310	21.600	6.506	4.950	5.887	35.978	37.107	30.967	112.418	103.156	47.039	72.832	54,8%	--
	Vino sin IC envasado	575.797	24.419	188.066	228.190	158.831	343.594	37.417	34.522	26.453	19.800	21.996	0	0	--	-100,0%
	Vino blanco	564.818	23.658	12.739	20.160	23.484	37.440	20.477	19.738	16.253	10.890	13.002	0	0	--	-100,0%
	Vino tinto y rosado	10.979	761	175.327	208.030	135.347	306.154	16.940	14.784	10.200	8.910	8.994	0	0	--	-100,0%
TOTAL VINO TRANQUILO ENVASADO		7.690.728	7.871.626	8.535.844	8.788.936	7.798.898	8.422.914	8.702.522	8.929.424	7.929.918	9.056.600	9.720.279	9.870.416	9.995.458	1,3%	2,2%
G R A N E L + E N T R E 2 Y 1 0 I	Vino con DOP a granel + entre 2 y 10 l.	944	0	0	390	0	53	0	0	62	217	0	0	0	--	-100,0%
	Vino blanco	0	0	0	0	0	0	0	0	0	0	0	0	0	--	--
	Vino tinto y rosado	944	0	0	390	0	53	0	0	62	217	0	0	0	--	-100,0%
	Vino pples DOP sin dif., color	--	--	--	--	--	--	--	--	0	0	0	0	0	--	--
	Vino con IGP a granel + entre 2 y 10 l.	3.586.512	3.516.869	2.547.648	1.426.282	871.814	901.771	744.043	1.368.144	864.101	892.838	1.039.680	715.646	414.445	-42,1%	-16,5%
	Vino blanco	0	0	0	0	0	0	0	0	0	0	0	0	0	--	--
	Vino tinto y rosado	3.586.512	3.516.869	2.547.648	1.426.282	871.814	901.771	744.043	1.368.144	864.101	892.838	1.039.680	715.646	414.445	-42,1%	-16,5%
	Vino con VARIEDAD a granel + entre 2 y 10 l.	0	0	0	0	0	0	0	0	0	17.920	0	31.455	0	-100,0%	--
	Vino blanco	0	0	0	0	0	0	0	0	0	0	0	0	0	-100,0%	--
	Vino tinto y rosado	0	0	0	0	0	0	0	0	0	17.920	0	31.455	0	--	--
	Vino sin IC a granel + entre 2 y 10 l.	0	0	0	1.152	0	38.088	0	0	0	0	0	38.850	67.754	74,4%	--
	Vino blanco	0	0	0	576	0	18.000	0	0	0	0	0	22.200	0	--	--
Vino tinto y rosado	0	0	0	576	0	20.088	0	0	0	0	0	38.850	45.554	17,3%	--	
TOTAL VINO TRANQUILO A GRANEL + ENTRE 2 y 10 l.		3.587.456	3.516.869	2.547.648	1.427.824	871.814	939.912	744.043	1.368.144	864.163	910.975	1.039.680	785.951	482.199	-38,6%	-15,4%
E N T R E 2 Y 1 0 I	Vino con DOP entre 2 y 10 l.	0	0	0	0	0	0	0	0	62	217	0	0	0	--	--
	Vino blanco	--	--	--	--	--	--	--	--	0	0	0	0	0	--	--
	Vino tinto y rosado	--	--	--	--	--	--	--	--	62	217	0	0	0	--	--
	Vino pples DOP sin dif., color	--	--	--	--	--	--	--	--	0	0	0	0	0	--	--
	Vino con IGP entre 2 y 10 l.	0	0	0	0	0	0	1.368.144	864.101	892.838	1.039.680	715.646	414.445	-42,1%	--	
	Vino blanco	--	--	--	--	--	--	--	--	0	0	0	0	0	--	--
	Vino tinto y rosado	--	--	--	--	--	--	1.368.144	864.101	892.838	1.039.680	715.646	414.445	-42,1%	--	
	Vino con VARIEDAD entre 2 y 10 l.	0	0	0	0	0	0	0	0	0	0	0	31.455	0	-100,0%	--
	Vino blanco	--	--	--	--	--	--	--	--	0	0	0	0	0	--	--
	Vino tinto y rosado	--	--	--	--	--	--	--	--	0	0	0	31.455	0	-100,0%	--
	Vino sin IC entre 2 y 10 l.	0	0	0	0	0	0	0	0	0	0	0	0	0	--	--
	Vino blanco	--	--	--	--	--	--	--	--	0	0	0	0	0	--	--
Vino tinto y rosado	--	--	--	--	--	--	--	--	0	0	0	0	0	--	--	
TOTAL VINO TRANQUILO ENTRE 2 y 10 l.		0	0	0	0	0	0	1.368.144	864.163	893.055	1.039.680	747.101	414.445	-44,5%	--	
G R A N E L Y > 1 0 I	Vino con DOP a granel y > 10l.	0	0	0	0	0	0	0	0	0	0	0	0	0	--	--
	Vino blanco	--	--	--	--	--	--	--	--	0	0	0	0	0	--	--
	Vino tinto y rosado	--	--	--	--	--	--	--	--	0	0	0	0	0	--	--
	Vino pples DOP sin dif., color	--	--	--	--	--	--	--	--	0	0	0	0	0	--	--
	Vino con IGP a granel y > 10l.	0	0	0	0	0	0	0	0	0	0	0	0	0	--	--
	Vino blanco	--	--	--	--	--	--	--	--	0	0	0	0	0	--	--
	Vino tinto y rosado	--	--	--	--	--	--	--	--	0	0	0	0	0	--	--
	Vino con VARIEDAD a granel y > 10l.	0	0	0	0	0	0	0	0	0	17.920	0	0	0	--	--
	Vino blanco	--	--	--	--	--	--	--	--	0	0	0	0	0	--	--
	Vino tinto y rosado	--	--	--	--	--	--	--	--	0	17.920	0	0	0	--	--
	Vino sin IC a granel y > 10l.	0	0	0	0	0	0	0	0	0	0	0	38.850	67.754	74,4%	--
	Vino blanco	--	--	--	--	--	--	--	--	0	0	0	0	22.200	--	--
Vino tinto y rosado	--	--	--	--	--	--	--	--	0	0	0	38.850	45.554	17,3%	--	
TOTAL VINO TRANQUILO A GRANEL Y > 10l.		0	0	0	0	0	0	0	0	17.920	0	38.850	67.754	74,4%	--	
Vino tranquilo		11.278.184	11.388.495	11.083.492	10.216.760	8.670.712	9.362.826	9.446.565	10.297.568	8.794.080	9.967.576	10.759.959	10.656.367	10.477.657	-1,7%	-0,6%
Vino con DOP		7.047.185	7.727.290	8.112.270	8.333.441	7.361.655	7.747.458	7.939.429	7.945.243	6.947.430	8.075.952	8.722.689	9.319.232	9.282.848	-0,4%	2,3%
Vino con IGP		3.655.202	3.634.476	2.761.556	1.647.471	1.145.276	1.169.803	1.348.406	2.179.291	1.717.843	1.693.526	1.867.898	1.205.691	1.045.275	-13,3%	-9,9%
Vino con ind. variedad		0	2.310	21.600	6.506	4.950	63.883	121.313	138.513	102.355	178.298	147.376	92.594	81.780	-11,7%	--
Vino sin IC		575.797	24.419	188.066	229.342	158.831	381.682	37.417	34.522	26.453	19.800	21.996	38.850	67.754	74,4%	-16,3%
TOTAL VINOS		11.358.216	11.407.976	11.098.860	10.230.851	8.680.685	9.422.318	9.600.663	10.434.223	8.923.288	10.134.806	10.848.560	10.740.790	10.740.688	-0,0%	-0,5%
Vino aromatizado		0	0	0	0	0	0	0	0	0	0	0	0	0	--	--
Mosto		0	0	0	0	0	0	0	0	0	0	0	0	0	--	--
Vinagre		0	0	0	0	0	0	0	0	0	0	0	0	0	--	--
TOTAL PRODUCTOS VINICOS		11.358.216	11.407.976	11.098.860	10.230.851	8.680.685	9.422.318	9.600.663	10.434.223	8.923.288	10.134.806	10.848.560	10.740.790	10.740.688	0,0%	-0,5%

Exportaciones de vino desde el País Vasco a SUECIA VALOR Millones de €



■ TOTAL VINO



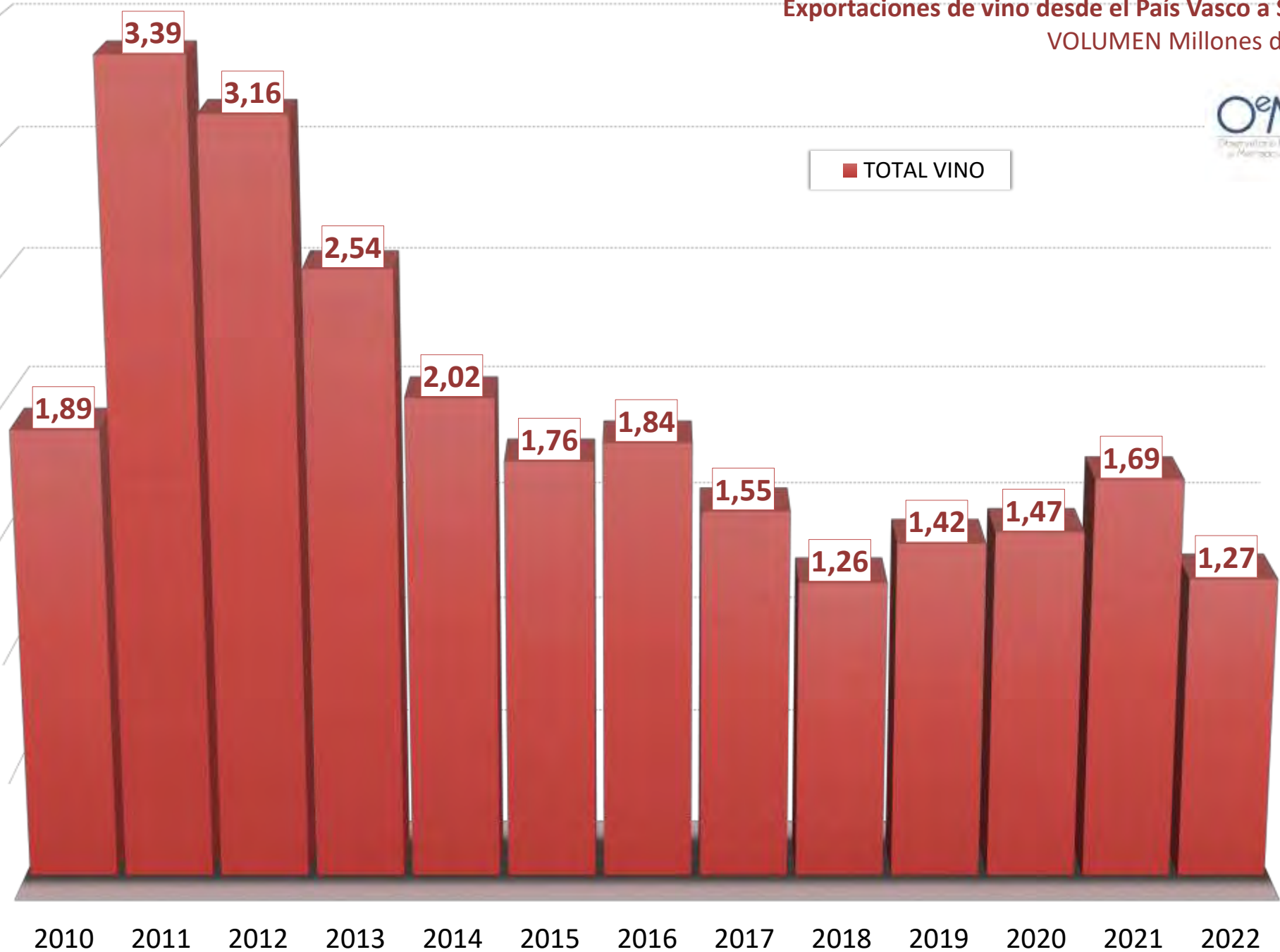
Exportaciones de vino desde el País Vasco | VOLUMEN - litros

Suecia		2010	2011	2012	2013	2014	2015	2016	2017	2018	2019	2020	2021	2022	var % 22/21	CAGR 10/22	
Vino de licor		0	0	0	0	0	0	0	0	0	0	0	0	0	--	--	
Vino espumoso		23.670	6.480	5.112	4.536	3.123	18.630	45.360	40.321	35.597	44.847	12.900	23.377	37.489	60,4%	3,9%	
Vino de aguja		0	0	0	0	0	0	0	0	1	0	0	0	0	--	--	
ENVASADOS	Vino con DOP envasado	1.639.739	1.687.455	1.871.100	1.756.712	1.541.448	1.598.813	1.601.757	1.304.227	1.051.050	1.226.440	1.329.021	1.591.387	1.160.926	-27,0%	-2,8%	
	Vino blanco	210.218	243.967	217.170	207.967	252.707	202.765	183.865	206.490	240.977	236.503	295.519	295.762	204.917	-30,7%	-0,2%	
	Vino tinto y rosado	1.429.521	1.443.518	1.653.930	1.548.748	1.288.741	1.396.048	1.417.892	1.097.737	810.073	989.937	1.059.502	1.295.625	956.009	-26,2%	-3,3%	
	Vino con IGP envasado	14.555	44.775	71.991	73.008	85.027	64.734	95.366	92.476	96.874	76.262	58.158	37.594	46.783	24,4%	10,2%	
	Vino blanco	4.028	14.670	29.088	25.155	29.080	11.424	13.580	8.368	12.492	9.891	7.243	7.158	11.416	59,5%	9,1%	
	Vino tinto y rosado	10.527	30.105	42.903	47.853	55.947	53.310	81.806	84.108	84.382	66.371	50.915	30.436	35.367	18,2%	10,6%	
	Vino con VARIEDAD envasado	0	198	5.400	538	499	33.622	64.773	67.113	41.444	28.107	29.435	5.809	10.779	85,6%	--	
	Vino blanco	0	0	0	0	0	33.030	48.600	55.232	39.080	24.160	21.045	3.300	5.490	66,4%	--	
	Vino tinto y rosado	0	198	5.400	538	499	592	16.173	11.881	2.364	3.947	8.390	2.509	5.289	110,8%	--	
	Vino sin IC envasado	88.180	3.323	57.651	68.526	34.652	10.660	4.753	1.480	1.725	500	550	0	0	--	-100,0%	
	Vino blanco	80.710	2.806	753	5.400	6.561	1.200	1.703	1.080	1.475	275	325	0	0	--	-100,0%	
	Vino tinto y rosado	7.470	517	56.898	63.126	28.091	9.460	3.050	400	250	225	225	0	0	--	-100,0%	
TOTAL VINO TRANQUILLO ENVASADO		1.742.474	1.735.751	2.006.142	1.898.784	1.661.626	1.707.829	1.766.649	1.465.296	1.191.093	1.331.309	1.417.164	1.634.790	1.218.488	-25,5%	-2,9%	
GRANEL + ENTRE 2 Y 10 l	Vino con DOP a granel + entre 2 y 10 l.	50	0	0	36	0	6	0	0	2	7	0	0	0	--	-100,0%	
	Vino blanco	0	0	0	0	0	0	0	0	0	0	0	0	0	--	--	
	Vino tinto y rosado	50	0	0	36	0	6	0	0	2	7	0	0	0	--	-100,0%	
	Vino pples DOP sin dif. color	--	--	--	--	--	--	--	--	--	--	--	--	--	--	--	--
	Vino con IGP a granel + entre 2 y 10 l.	124.560	1.649.868	1.146.960	640.080	357.120	32.520	25.200	48.480	28.680	30.300	36.000	24.780	14.020	-43,4%	-16,6%	
	Vino blanco	0	0	0	0	0	0	0	0	0	0	0	0	0	--	--	
	Vino tinto y rosado	124.560	1.649.868	1.146.960	640.080	357.120	32.520	25.200	48.480	28.680	30.300	36.000	24.780	14.020	-43,4%	-16,6%	
	Vino con VARIEDAD a granel + entre 2 y 10 l.	0	0	0	0	0	0	0	0	0	13.440	0	2.250	0	-100,0%	--	
	Vino blanco	0	0	0	0	0	0	0	0	0	0	0	0	0	--	--	
	Vino tinto y rosado	0	0	0	0	0	0	0	0	0	13.440	0	2.250	0	-100,0%	--	
	Vino sin IC a granel + entre 2 y 10 l.	0	0	0	600	0	1.587	0	0	0	0	0	1.050	1.740	65,7%	--	
	Vino blanco	0	0	0	300	0	750	0	0	0	0	0	0	600	--	--	
Vino tinto y rosado	0	0	0	300	0	837	0	0	0	0	0	1.050	1.140	8,6%	--		
TOTAL VINO TRANQUILLO A GRANEL + ENTRE 2 y 10 l.		124.610	1.649.868	1.146.960	640.716	357.120	34.113	25.200	48.480	28.682	43.747	36.000	28.080	15.760	-43,9%	-15,8%	
ENTRE 2 Y 10 l	Vino con DOP entre 2 y 10 l.	0	0	0	0	0	0	0	0	2	7	0	0	0	--	--	
	Vino blanco	--	--	--	--	--	--	--	--	0	0	0	0	0	--	--	
	Vino tinto y rosado	--	--	--	--	--	--	--	--	0	7	0	0	0	--	--	
	Vino pples DOP sin dif. color	--	--	--	--	--	--	--	--	0	0	0	0	0	--	--	
	Vino con IGP entre 2 y 10 l.	0	0	0	0	0	0	48.480	28.680	30.300	36.000	24.780	14.020	-43,4%	--		
	Vino blanco	--	--	--	--	--	--	--	0	0	0	0	0	0	--	--	
	Vino tinto y rosado	--	--	--	--	--	--	48.480	28.680	30.300	36.000	24.780	14.020	-43,4%	--		
	Vino con VARIEDAD entre 2 y 10 l.	0	0	0	0	0	0	0	0	0	0	0	2.250	0	-100,0%	--	
	Vino blanco	--	--	--	--	--	--	--	--	--	--	--	0	0	--	--	
	Vino tinto y rosado	--	--	--	--	--	--	--	--	--	--	--	2.250	0	-100,0%	--	
	Vino sin IC entre 2 y 10 l.	0	0	0	0	0	0	0	0	0	0	0	0	0	--	--	
	Vino blanco	--	--	--	--	--	--	--	--	--	--	--	0	0	--	--	
Vino tinto y rosado	--	--	--	--	--	--	--	--	--	--	--	0	0	--	--		
TOTAL VINO TRANQUILLO ENTRE 2 y 10 l.		0	0	0	0	0	0	48.480	28.682	30.307	36.000	27.030	14.020	-48,1%	--		
GRANELES Y > 10 l	Vino con DOP a granel y > 10 l.	0	0	0	0	0	0	0	0	0	0	0	0	0	--	--	
	Vino blanco	--	--	--	--	--	--	--	--	0	0	0	0	0	--	--	
	Vino tinto y rosado	--	--	--	--	--	--	--	--	0	0	0	0	0	--	--	
	Vino pples DOP sin dif. color	--	--	--	--	--	--	--	--	0	0	0	0	0	--	--	
	Vino con IGP a granel y > 10 l.	0	0	0	0	0	0	0	0	0	0	0	0	0	--	--	
	Vino blanco	--	--	--	--	--	--	--	--	0	0	0	0	0	--	--	
	Vino tinto y rosado	--	--	--	--	--	--	--	--	0	0	0	0	0	--	--	
	Vino con VARIEDAD a granel y > 10 l.	0	0	0	0	0	0	0	0	0	13.440	0	0	0	--	--	
	Vino blanco	--	--	--	--	--	--	--	--	0	0	0	0	0	--	--	
	Vino tinto y rosado	--	--	--	--	--	--	--	--	0	13.440	0	0	0	--	--	
	Vino sin IC a granel y > 10 l.	0	0	0	0	0	0	0	0	0	0	0	1.050	1.740	65,7%	--	
	Vino blanco	--	--	--	--	--	--	--	--	--	--	--	0	600	--	--	
Vino tinto y rosado	--	--	--	--	--	--	--	--	0	0	0	1.050	1.140	8,6%	--		
TOTAL VINO TRANQUILLO A GRANEL Y > 10 l.		0	0	0	0	0	0	0	0	13.440	0	1.050	1.740	65,7%	--		
Vino tranquilo		1.867.084	3.385.619	3.153.102	2.539.500	2.018.746	1.741.942	1.791.849	1.513.776	1.219.775	1.375.056	1.453.164	1.662.870	1.234.248	-25,8%	-3,4%	
Vino con DOP		1.639.789	1.687.455	1.871.100	1.756.748	1.541.448	1.598.819	1.601.757	1.304.227	1.051.052	1.226.447	1.329.021	1.591.387	1.160.926	-27,0%	-2,8%	
Vino con IGP		139.115	1.694.643	1.218.951	713.088	442.147	97.254	120.566	140.956	125.554	106.562	94.158	62.374	60.803	-2,5%	-6,7%	
Vino con ind. variedad		0	198	5.400	538	499	33.622	64.773	67.113	41.444	41.547	29.435	8.059	10.779	33,8%	--	
Vino si IC		88.180	3.323	57.651	69.126	34.652	12.247	4.753	1.480	1.725	500	550	1.050	1.740	65,7%	-27,9%	
TOTAL VINOS		1.890.754	3.392.099	3.158.214	2.544.036	2.021.869	1.760.572	1.837.209	1.554.097	1.255.373	1.419.903	1.466.064	1.686.247	1.271.737	-24,6%	-3,3%	
Vino aromatizado		0	0	0	0	0	0	0	0	0	0	0	0	0	--	--	
Mosto		0	0	0	0	0	0	0	0	0	0	0	0	0	--	--	
Vinagre		0	0	0	0	0	0	0	0	0	0	0	0	0	--	--	
TOTAL PRODUCTOS VINICOS		1.890.754	3.392.099	3.158.214	2.544.036	2.021.869	1.760.572	1.837.209	1.554.097	1.255.373	1.419.903	1.466.064	1.686.247	1.271.737	-24,6%	-3,3%	

Exportaciones de vino desde el País Vasco a SUECIA VOLUMEN Millones de litros



■ TOTAL VINO



Exportaciones de vino desde el País Vasco | PRECIO MEDIO - €/litro

Suecia		2010	2011	2012	2013	2014	2015	2016	2017	2018	2019	2020	2021	2022	var % 22/21	CAGR 10/22
Vino de licor		--	--	--	--	--	--	--	--	--	--	--	--	--	--	--
Vino espumoso		3,38	3,01	3,01	3,11	3,19	3,19	3,40	3,39	3,61	3,73	6,87	3,61	7,02	94,3%	6,3%
Vino de aguja		--	--	--	--	--	--	--	--	639,00	--	--	--	--	--	--
EN V A S A D O S	Vino con DOP envasado	4,30	4,58	4,34	4,74	4,78	4,85	4,96	6,09	6,61	6,58	6,56	5,86	8,00	36,5%	5,3%
	Vino blanco	2,54	3,10	2,59	2,59	3,14	2,97	2,97	4,62	3,58	3,58	4,45	3,93	6,01	52,9%	7,4%
	Vino tinto y rosado	4,55	4,83	4,57	5,03	5,10	5,12	5,21	6,37	7,51	7,30	7,10	6,29	8,42	33,8%	5,3%
	Vino con IGP envasado	4,72	2,63	2,97	3,03	3,22	4,14	6,34	8,77	8,81	10,60	14,24	13,04	13,48	3,4%	9,1%
	Vino blanco	4,82	2,40	3,03	2,99	3,45	8,31	3,46	6,50	5,38	4,87	7,23	5,25	7,03	33,9%	3,2%
	Vino tinto y rosado	4,68	2,74	2,93	3,05	3,09	3,25	6,81	9,00	9,32	11,34	15,24	14,87	15,57	4,7%	10,5%
	Vino con VARIEDAD envasado	--	11,67	4,00	12,09	9,92	1,90	1,87	2,06	2,47	5,71	5,01	10,52	7,59	-27,9%	--
	Vino blanco	--	--	--	--	--	1,76	1,76	1,84	1,83	1,99	2,10	4,27	1,63	-61,9%	--
	Vino tinto y rosado	--	11,67	4,00	12,09	9,92	9,94	2,22	3,12	13,10	28,48	12,30	18,75	13,77	-26,5%	--
	Vino sin IC envasado	6,53	7,35	3,26	3,33	4,58	32,23	7,87	23,33	15,34	39,60	39,99	--	--	--	--
	Vino blanco	7,00	8,43	16,92	3,73	3,58	31,20	12,02	18,28	11,02	39,60	40,01	--	--	--	--
	Vino tinto y rosado	1,47	1,47	3,08	3,30	4,82	32,36	5,55	36,96	40,80	39,60	39,97	--	--	--	--
TOTAL VINO TRANQUILO ENVASADO		4,41	4,53	4,25	4,63	4,69	4,93	4,93	6,09	6,66	6,80	6,86	6,04	8,20	35,9%	5,3%
G R A N E L + E N T R E 2 Y 1 0 I	Vino con DOP a granel + entre 2 y 10 l.	18,88	--	--	10,83	--	8,83	--	--	31,00	31,00	--	--	--	--	--
	Vino blanco	--	--	--	--	--	--	--	--	--	--	--	--	--	--	--
	Vino tinto y rosado	18,88	--	--	10,83	--	8,83	--	--	31,00	31,00	--	--	--	--	--
	Vino pples DOP sin dif. color	--	--	--	--	--	--	--	--	--	--	--	--	--	--	--
	Vino con IGP a granel + entre 2 y 10 l.	28,79	2,13	2,22	2,23	2,44	27,73	29,53	28,22	30,13	29,47	28,88	28,88	29,56	2,4%	0,2%
	Vino blanco	--	--	--	--	--	--	--	--	--	--	--	--	--	--	--
	Vino tinto y rosado	28,79	2,13	2,22	2,23	2,44	27,73	29,53	28,22	30,13	29,47	28,88	28,88	29,56	2,4%	0,2%
	Vino con VARIEDAD a granel + entre 2 y 10 l.	--	--	--	--	--	--	--	--	--	1,33	--	13,98	--	--	--
	Vino blanco	--	--	--	--	--	--	--	--	--	--	--	--	--	--	--
	Vino tinto y rosado	--	--	--	--	--	--	--	--	--	1,33	--	13,98	--	--	--
	Vino sin IC a granel + entre 2 y 10 l.	--	--	--	1,92	--	24,00	--	--	--	--	--	37,00	38,94	5,2%	--
	Vino blanco	--	--	--	1,92	--	24,00	--	--	--	--	--	--	37,00	37,00	--
Vino tinto y rosado	--	--	--	1,92	--	24,00	--	--	--	--	--	37,00	39,96	8,0%	--	
TOTAL VINO TRANQUILO A GRANEL + ENTRE 2 y 10 l.		28,79	2,13	2,22	2,23	2,44	27,55	29,53	28,22	30,13	20,82	28,88	27,99	30,60	9,3%	0,6%
E N T R E 2 Y 1 0 I	Vino con DOP entre 2 y 10 l.	--	--	--	--	--	--	--	--	31,00	31,00	--	--	--	--	--
	Vino blanco	--	--	--	--	--	--	--	--	--	--	--	--	--	--	--
	Vino tinto y rosado	--	--	--	--	--	--	--	--	31,00	31,00	--	--	--	--	--
	Vino pples DOP sin dif. color	--	--	--	--	--	--	--	--	--	--	--	--	--	--	--
	Vino con IGP entre 2 y 10 l.	--	--	--	--	--	--	--	28,22	30,13	29,47	28,88	28,88	29,56	2,4%	--
	Vino blanco	--	--	--	--	--	--	--	--	--	--	--	--	--	--	--
	Vino tinto y rosado	--	--	--	--	--	--	--	28,22	30,13	29,47	28,88	28,88	29,56	2,4%	--
	Vino con VARIEDAD entre 2 y 10 l.	--	--	--	--	--	--	--	--	--	--	--	13,98	--	--	--
	Vino blanco	--	--	--	--	--	--	--	--	--	--	--	--	--	--	--
	Vino tinto y rosado	--	--	--	--	--	--	--	--	--	--	--	13,98	--	--	--
	Vino sin IC entre 2 y 10 l.	--	--	--	--	--	--	--	--	--	--	--	--	--	--	--
	Vino blanco	--	--	--	--	--	--	--	--	--	--	--	--	--	--	--
Vino tinto y rosado	--	--	--	--	--	--	--	--	--	--	--	--	--	--	--	
TOTAL VINO TRANQUILO ENTRE 2 y 10 l.		--	--	--	--	--	--	--	28,22	30,13	29,47	28,88	27,64	29,56	7,0%	--
G R A N E L E S Y > 1 0 I	Vino con DOP a granel y > 10l.	--	--	--	--	--	--	--	--	--	--	--	--	--	--	--
	Vino blanco	--	--	--	--	--	--	--	--	--	--	--	--	--	--	--
	Vino tinto y rosado	--	--	--	--	--	--	--	--	--	--	--	--	--	--	--
	Vino pples DOP sin dif. color	--	--	--	--	--	--	--	--	--	--	--	--	--	--	--
	Vino con IGP a granel y > 10l.	--	--	--	--	--	--	--	--	--	--	--	--	--	--	--
	Vino blanco	--	--	--	--	--	--	--	--	--	--	--	--	--	--	--
	Vino tinto y rosado	--	--	--	--	--	--	--	--	--	--	--	--	--	--	--
	Vino con VARIEDAD a granel y > 10l.	--	--	--	--	--	--	--	--	--	1,33	--	--	--	--	--
	Vino blanco	--	--	--	--	--	--	--	--	--	--	--	--	--	--	--
	Vino tinto y rosado	--	--	--	--	--	--	--	--	--	1,33	--	--	--	--	--
	Vino sin IC a granel y > 10l.	--	--	--	--	--	--	--	--	--	--	--	37,00	38,94	5,2%	--
	Vino blanco	--	--	--	--	--	--	--	--	--	--	--	--	37,00	37,00	--
Vino tinto y rosado	--	--	--	--	--	--	--	--	--	--	--	37,00	39,96	8,0%	--	
TOTAL VINO TRANQUILO A GRANEL Y > 10l.		--	--	--	--	--	--	--	--	1,33	--	37,00	38,94	5,2%	--	
Vino tranquilo		6,04	3,36	3,52	4,02	4,30	5,37	5,27	6,80	7,21	7,25	7,40	6,41	8,49	32,5%	2,9%
Vino con DOP		4,30	4,58	4,34	4,74	4,78	4,85	4,96	6,09	6,61	6,58	6,56	5,86	8,00	36,5%	5,3%
Vino con IGP		26,27	2,14	2,27	2,31	2,59	12,03	11,18	15,46	13,68	15,89	19,84	19,33	17,19	-11,3%	-3,5%
Vino con ind. variedad		--	11,67	4,00	12,09	9,92	1,90	1,87	2,06	2,47	4,29	5,01	11,49	7,59	-34,0%	--
Vino si IC		6,53	7,35	3,26	3,32	4,58	31,17	7,87	23,33	15,34	39,60	39,99	37,00	38,94	5,2%	16,0%
TOTAL VINOS		6,01	3,36	3,51	4,02	4,29	5,35	5,23	6,71	7,11	7,14	7,40	6,37	8,45	32,6%	2,9%
Vino aromatizado		--	--	--	--	--	--	--	--	--	--	--	--	--	--	--
Mosto		--	--	--	--	--	--	--	--	--	--	--	--	--	--	--
Vinagre		--	--	--	--	--	--	--	--	--	--	--	--	--	--	--
TOTAL PRODUCTOS VÍNICOS		6,01	3,36	3,51	4,02	4,29	5,35	5,23	6,71	7,11	7,14	7,40	6,37	8,45	32,6%	2,9%

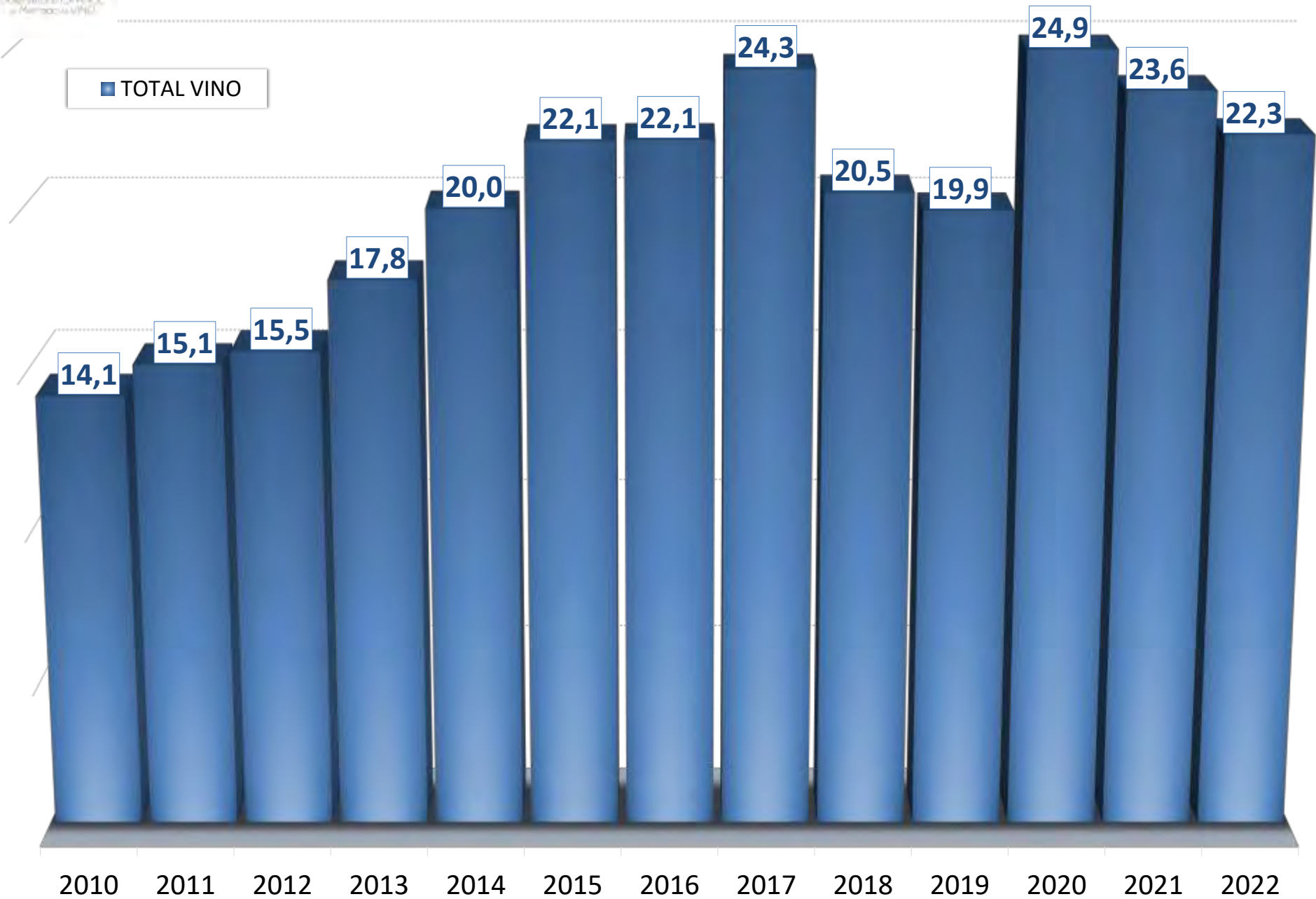
Precio medio (€/litro) del vino del País Vasco en SUECIA



Exportaciones de vino desde el País Vasco | VALOR - euros

Suiza		2010	2011	2012	2013	2014	2015	2016	2017	2018	2019	2020	2021	2022	var % 22/21	CAGR 10/22
Vino de licor		287.451	201.971	202.163	7	0	3.502	13.350	22.261	12.408	11.705	3.141	10.303	38.958	278,1%	-15,3%
Vino espumoso		185.867	1.221	9.138	8.286	3.500	38.764	45.839	134.961	392.960	98.064	93.911	709.902	179.014	-74,8%	38,6%
Vino de aguja		5.640	160	4	0	0	1.152	4.401	6.584	7.347	904	0	18.695	8.847	-52,7%	3,8%
ENVASADOS	Vino con DOP envasado	12.834.071	13.775.633	14.418.546	16.991.235	19.305.344	21.048.541	21.350.877	23.327.296	19.308.594	19.449.511	24.481.765	22.498.605	21.554.742	-4,2%	4,4%
	Vino blanco	185.867	577.013	538.013	413.720	582.677	1.084.791	846.581	419.513	632.810	931.391	660.996	999.160	179.014	51,2%	15,0%
	Vino tinto y rosado	12.648.205	13.198.619	13.880.533	16.577.515	18.722.666	19.963.750	20.504.296	22.907.783	18.675.784	18.517.511	23.550.374	21.837.609	20.555.582	-5,9%	4,1%
	Vino con IGP envasado	92.890	179.327	49.612	55.566	184.378	168.631	256.688	235.948	354.097	169.978	137.778	234.141	199.392	-14,8%	6,6%
	Vino blanco	8.480	2.558	2.956	4.686	8.276	34.958	26.235	49.325	21.814	26.555	15.162	21.424	16.427	-23,3%	5,7%
	Vino tinto y rosado	84.430	176.769	46.656	50.880	176.102	133.673	230.454	186.623	332.283	143.422	122.616	212.717	182.966	-14,0%	6,7%
	Vino con VARIEDAD envasado	442.410	692.310	684.622	527.886	377.086	416.219	298.623	476.309	301.830	152.998	135.666	126.538	253.141	100,1%	-4,5%
	Vino blanco	4.752	8.980	29.346	9.699	742	10.979	6.661	14.714	9.675	13.316	6.125	4.320	26.923	523,2%	15,6%
	Vino tinto y rosado	437.658	683.330	655.276	518.187	376.344	405.241	291.962	461.595	292.155	139.682	129.542	122.218	226.218	85,1%	-5,4%
	Vino sin IC envasado	395.547	213.258	92.333	84.766	67.379	161.814	14.302	1.744	25.431	5.799	2.532	0	9.250	--	-26,9%
	Vino blanco	251.720	160.017	81.550	0	0	3.957	455	0	1.749	5.178	0	0	8.950	--	-24,3%
	Vino tinto y rosado	143.827	53.241	10.783	84.766	67.379	157.857	13.847	1.744	23.683	621	2.532	0	300	--	-40,2%
TOTAL VINO TRANQUILO ENVASADO		13.764.918	14.860.528	15.245.113	17.659.453	19.934.186	21.795.206	21.920.489	24.041.297	19.989.952	19.778.286	24.757.742	22.859.284	22.016.525	-3,7%	4,0%
GRANEL + ENTRE 2 Y 10 l	Vino con DOP a granel + entre 2 y 10 l.	414	2.881	35.508	13.145	42.411	34.942	37.524	11.809	26.215	13.491	16.519	14.186	39.295	177,0%	46,1%
	Vino blanco	0	0	0	0	0	0	0	0	0	0	0	0	0	--	--
	Vino tinto y rosado	414	2.881	35.508	13.145	42.411	34.942	37.524	11.809	26.215	13.491	16.519	14.186	39.295	177,0%	46,1%
	Vino pples DOP sin dif., color	--	--	--	--	--	--	--	--	0	0	0	0	0	--	--
	Vino con IGP a granel + entre 2 y 10 l.	0	0	0	0	7.522	100.072	1.737	0	36.300	5.213	7.458	1.734	0	-100,0%	--
	Vino blanco	0	0	0	0	7.522	0	29	0	0	360	1.128	0	0	--	--
	Vino tinto y rosado	0	0	0	0	0	100.072	1.709	0	36.300	4.853	6.330	1.734	0	-100,0%	--
	Vino con VARIEDAD a granel + entre 2 y 10 l.	0	0	0	0	0	38.115	0	5	0	24.664	24.805	25.577	0	-100,0%	--
	Vino blanco	0	0	0	0	0	0	0	0	0	24.664	24.805	25.577	0	-100,0%	--
	Vino tinto y rosado	0	0	0	0	0	38.115	0	5	0	0	0	0	0	--	--
	Vino sin IC a granel + entre 2 y 10 l.	14.232	8.900	9.387	80.129	6.852	88.395	107.011	87.951	35.531	2.255	141	1.556	0	-100,0%	-100,0%
	Vino blanco	0	0	0	0	0	0	0	0	0	493	141	1.474	0	-100,0%	--
Vino tinto y rosado	14.232	8.900	9.387	80.129	6.852	88.395	107.011	87.951	35.531	1.762	82	0	0	-100,0%	-100,0%	
TOTAL VINO TRANQUILO A GRANEL + ENTRE 2 y 10 l.		14.646	11.782	44.895	93.274	56.786	261.523	146.273	99.765	98.046	45.622	48.923	43.053	39.295	-8,7%	8,6%
ENTRE 2 Y 10 l	Vino con DOP entre 2 y 10 l.	0	0	0	0	0	0	11.809	25.895	13.491	16.519	13.384	32.609	143,6%	--	
	Vino blanco	--	--	--	--	--	--	--	0	0	0	0	0	--	--	
	Vino tinto y rosado	--	--	--	--	--	--	--	11.809	25.895	13.491	16.519	13.384	32.609	143,6%	--
	Vino pples DOP sin dif., color	--	--	--	--	--	--	--	0	0	0	0	0	0	--	--
	Vino con IGP entre 2 y 10 l.	0	0	0	0	0	0	0	36.300	5.213	7.458	1.734	0	-100,0%	--	
	Vino blanco	--	--	--	--	--	--	--	0	0	360	1.128	0	0	--	--
	Vino tinto y rosado	--	--	--	--	--	--	--	36.300	4.853	6.330	1.734	0	0	-100,0%	--
	Vino con VARIEDAD entre 2 y 10 l.	0	0	0	0	0	0	0	0	0	0	0	0	0	--	--
	Vino blanco	--	--	--	--	--	--	--	--	--	--	--	--	--	--	--
	Vino tinto y rosado	--	--	--	--	--	--	--	--	--	--	--	--	--	--	--
	Vino sin IC entre 2 y 10 l.	0	0	0	0	0	0	0	9.600	1.973	141	1.474	0	0	-100,0%	--
	Vino blanco	--	--	--	--	--	--	--	--	0	493	141	1.474	0	-100,0%	--
Vino tinto y rosado	--	--	--	--	--	--	--	--	9.600	1.480	0	0	0	--	--	
TOTAL VINO TRANQUILO ENTRE 2 y 10 l.		0	0	0	0	0	0	11.809	71.795	20.677	24.118	16.592	32.609	96,5%	--	
GRANELES Y > 10 l	Vino con DOP a granel y > 10 l.	0	0	0	0	0	0	0	320	0	0	802	6.886	733,6%	--	
	Vino blanco	--	--	--	--	--	--	--	0	0	0	0	0	--	--	
	Vino tinto y rosado	--	--	--	--	--	--	--	0	320	0	802	6.886	733,6%	--	
	Vino pples DOP sin dif., color	--	--	--	--	--	--	--	0	0	0	0	0	0	--	--
	Vino con IGP a granel y > 10 l.	0	0	0	0	0	0	0	0	0	0	0	0	0	--	--
	Vino blanco	--	--	--	--	--	--	--	--	0	0	0	0	0	--	--
	Vino tinto y rosado	--	--	--	--	--	--	--	0	0	0	0	0	0	--	--
	Vino con VARIEDAD a granel y > 10 l.	0	0	0	0	0	0	0	5	24.664	24.805	25.577	0	0	-100,0%	--
	Vino blanco	--	--	--	--	--	--	--	0	24.664	24.805	25.577	0	0	-100,0%	--
	Vino tinto y rosado	--	--	--	--	--	--	--	5	0	0	0	0	0	--	--
	Vino sin IC a granel y > 10 l.	0	0	0	0	0	0	87.951	25.931	282	0	82	0	0	-100,0%	--
	Vino blanco	--	--	--	--	--	--	--	0	0	0	0	0	0	--	--
Vino tinto y rosado	--	--	--	--	--	--	--	87.951	25.931	282	82	0	0	-100,0%	--	
TOTAL VINO TRANQUILO A GRANEL Y > 10 l.		0	0	0	0	0	0	87.956	26.251	24.946	24.805	26.461	6.886	-74,7%	--	
Vino tranquilo		13.779.564	14.872.310	15.290.008	17.752.727	19.990.972	22.056.729	22.066.762	24.141.062	20.087.998	19.823.908	24.806.665	22.902.337	22.055.820	-3,7%	4,0%
Vino con DOP		12.834.486	13.778.514	14.454.055	17.004.380	19.347.755	21.083.483	21.388.401	23.339.105	19.334.809	19.463.002	24.498.284	22.512.791	21.594.037	-4,1%	4,4%
Vino con IGP		92.890	179.327	49.612	55.566	191.900	268.703	258.426	235.948	390.397	175.191	145.236	235.875	199.392	-15,5%	6,6%
Vino con ind. variedad		442.410	692.310	684.622	527.886	377.086	454.334	298.623	476.314	301.830	177.661	160.471	152.115	253.141	66,4%	-4,5%
Vino sin IC		409.779	222.158	101.720	164.895	74.231	250.209	121.313	89.695	60.982	8.054	2.674	1.556	9.250	494,3%	-27,1%
TOTAL VINOS		14.076.230	15.075.663	15.501.313	17.761.020	19.994.472	22.100.147	22.130.352	24.304.868	20.500.713	19.934.582	24.903.717	23.641.238	22.282.639	-5,7%	3,9%
Vino aromatizado		5.940	0	0	9.616	19.977	61.063	47.650	15.333	0	0	0	600	0	-100,0%	-100,0%
Mosto		221	10	0	0	993	0	0	198	0	0	0	0	0	--	-100,0%
Vinagre		0	0	351	0	4.973	0	59	0	0	0	0	0	0	--	--
TOTAL PRODUCTOS VÍNICOS		14.082.391	15.075.673	15.501.664	17.770.636	20.020.415	22.161.210	22.178.062	24.320.399	20.500.713	19.934.582	24.903.717	23.641.838	22.282.639	-5,7%	3,9%

Exportaciones de vino desde el País Vasco a SUIZA VALOR Millones de €

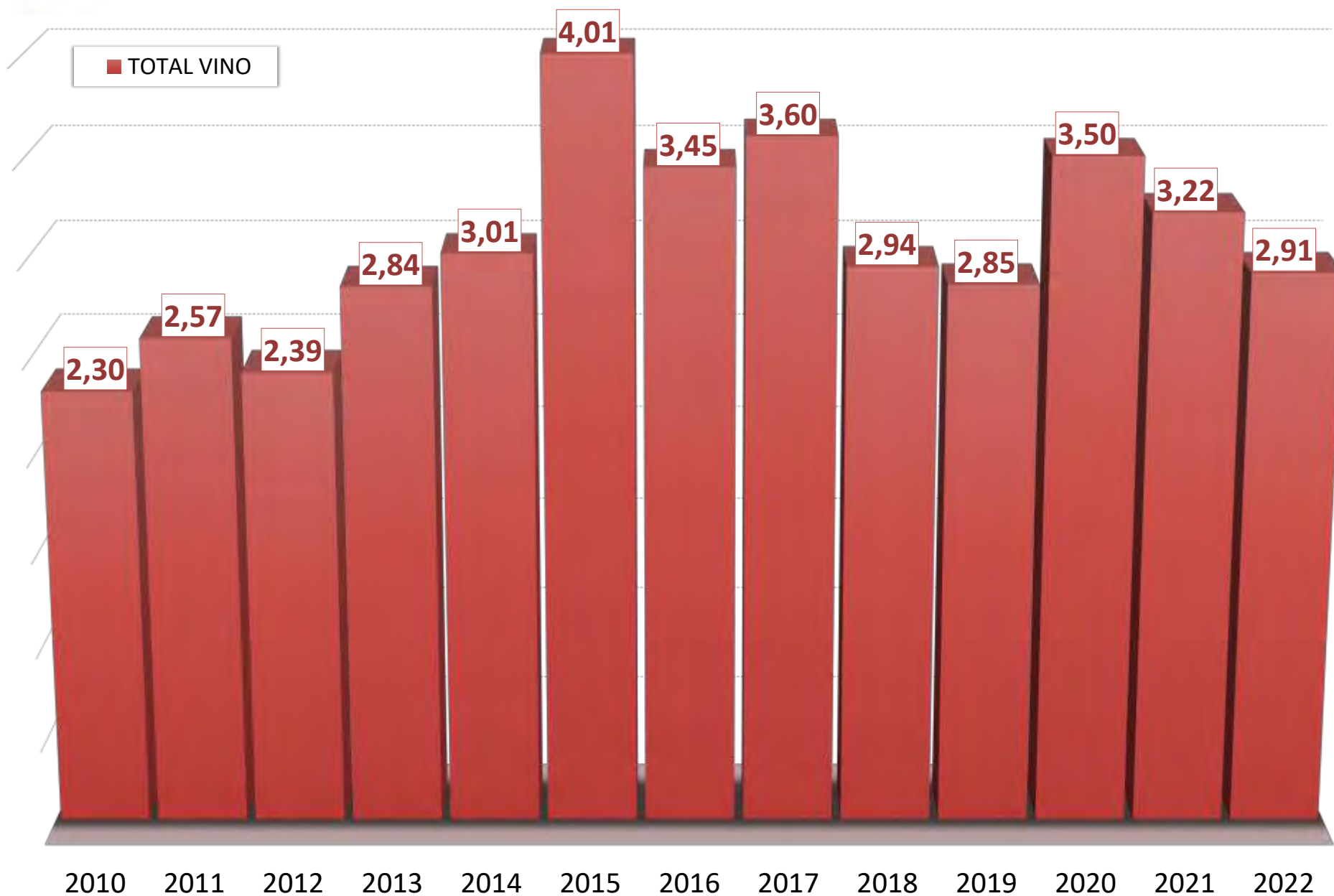


Exportaciones de vino desde el País Vasco | VOLUMEN - litros

Suiza		2010	2011	2012	2013	2014	2015	2016	2017	2018	2019	2020	2021	2022	var % 22/21	CAGR 10/22
Vino de licor		33.572	23.875	17.180	4	0	454	2.250	2.660	630	1.269	135	526	2.926	456,3%	-18,4%
Vino espumoso		900	147	2.883	2.109	633	9.521	10.703	28.700	92.904	20.071	19.000	68.730	34.887	-49,2%	35,6%
Vino de aguja		792	4	4	0	0	9	429	540	708	78	0	4.753	48	-99,0%	-20,8%
ENVASADOS	Vino con DOP envasado	2.085.304	2.316.466	2.225.674	2.410.140	2.680.512	3.114.683	3.001.797	3.177.936	2.669.827	2.743.718	3.393.480	3.064.514	2.803.030	-8,5%	2,5%
	Vino blanco	52.968	147.895	133.488	104.962	138.979	257.057	217.275	105.690	136.500	214.173	215.113	158.474	208.216	31,4%	12,2%
	Vino tinto y rosado	2.032.736	2.168.571	2.092.186	2.305.178	2.541.533	2.857.626	2.784.522	3.072.246	2.533.327	2.529.545	3.178.367	2.906.040	2.594.814	-10,7%	2,1%
	Vino con IGP envasado	32.117	61.237	17.965	19.788	34.636	48.462	64.914	60.617	60.824	56.212	46.476	51.555	53.828	4,4%	4,4%
	Vino blanco	4.505	1.242	888	2.340	2.174	18.318	15.384	19.138	12.104	11.911	6.578	6.867	7.385	7,5%	4,2%
	Vino tinto y rosado	27.612	59.995	17.077	17.448	32.462	30.144	49.530	41.479	48.720	44.301	39.898	44.688	46.443	3,9%	4,4%
	Vino con VARIEDAD envasado	64.253	97.588	89.523	122.811	107.259	117.421	69.678	108.698	48.766	13.488	25.723	13.019	12.660	-2,8%	-12,7%
	Vino blanco	1.620	1.164	3.460	1.089	159	3.239	3.292	5.473	4.611	5.708	1.489	2.250	4.229	88,0%	8,3%
	Vino tinto y rosado	62.633	96.424	86.063	121.722	107.100	114.182	66.386	103.225	44.155	7.780	24.234	10.769	8.431	-21,7%	-15,4%
	Vino sin IC envasado	54.269	46.207	12.445	134.964	172.940	437.675	1.978	901	2.424	520	96	0	724	--	-30,2%
	Vino blanco	33.481	24.363	10.259	0	0	315	39	0	111	516	0	0	702	--	-27,5%
	Vino tinto y rosado	20.788	21.844	2.186	134.964	172.940	437.360	1.939	901	2.313	4	96	0	22	--	-43,5%
TOTAL VINO TRANQUILO ENVASADO		2.235.943	2.521.498	2.345.607	2.687.703	2.995.347	3.718.241	3.138.367	3.348.152	2.781.841	2.813.938	3.465.775	3.129.088	2.870.242	-8,3%	2,1%
GRANEL + ENTRE 2 Y 10 l	Vino con DOP a granel + entre 2 y 10 l.	30	232	3.246	1.243	3.838	3.167	3.977	877	1.833	865	729	585	2.168	270,6%	42,9%
	Vino blanco	0	0	0	0	0	0	0	0	0	0	0	0	0	--	--
	Vino tinto y rosado	30	232	3.246	1.243	3.838	3.167	3.977	877	1.833	865	729	585	2.168	270,6%	42,9%
	Vino pples DOP sin dif. color	--	--	--	--	--	--	--	0	0	0	0	0	0	--	--
	Vino con IGP a granel + entre 2 y 10 l.	0	0	0	0	8.358	35.860	744	0	4.950	540	3.288	720	0	-100,0%	--
	Vino blanco	0	0	0	0	8.358	0	12	0	0	180	564	0	0	--	--
	Vino tinto y rosado	0	0	0	0	0	35.860	732	0	4.950	360	2.724	720	0	-100,0%	--
	Vino con VARIEDAD a granel + entre 2 y 10 l.	0	0	0	0	0	26.286	0	0	0	12.090	12.100	12.213	0	-100,0%	--
	Vino blanco	0	0	0	0	0	0	0	0	0	12.090	12.100	12.213	0	-100,0%	--
	Vino tinto y rosado	0	0	0	0	0	26.286	0	0	0	0	0	0	0	--	--
	Vino sin IC a granel + entre 2 y 10 l.	25.053	26.709	26.027	146.718	290	218.934	288.539	219.668	58.262	1.522	100	570	0	-100,0%	-100,0%
	Vino blanco	0	0	0	0	0	0	0	0	0	360	100	567	0	-100,0%	--
Vino tinto y rosado	25.053	26.709	26.027	146.718	290	218.934	288.539	219.668	58.262	1.162	0	3	0	-100,0%	-100,0%	
TOTAL VINO TRANQUILO A GRANEL + ENTRE 2 y 10 l.		25.083	26.941	29.273	147.961	12.486	284.247	293.260	220.545	65.045	15.017	16.217	14.088	2.168	-84,6%	-18,5%
ENTRE 2 Y 10 l	Vino con DOP entre 2 y 10 l.	0	0	0	0	0	0	0	877	1.803	865	729	540	1.646	204,8%	--
	Vino blanco	--	--	--	--	--	--	--	0	0	0	0	0	0	--	--
	Vino tinto y rosado	--	--	--	--	--	--	--	877	1.803	865	729	540	1.646	204,8%	--
	Vino pples DOP sin dif. color	--	--	--	--	--	--	--	0	0	0	0	0	0	--	--
	Vino con IGP entre 2 y 10 l.	0	0	0	0	0	0	0	0	4.950	540	3.288	720	0	-100,0%	--
	Vino blanco	--	--	--	--	--	--	--	0	0	180	564	0	0	--	--
	Vino tinto y rosado	--	--	--	--	--	--	--	0	4.950	360	2.724	720	0	-100,0%	--
	Vino con VARIEDAD entre 2 y 10 l.	0	0	0	0	0	0	0	0	0	0	0	0	0	--	--
	Vino blanco	--	--	--	--	--	--	--	--	--	--	--	--	--	--	--
	Vino tinto y rosado	--	--	--	--	--	--	--	--	0	0	0	0	0	--	--
	Vino sin IC entre 2 y 10 l.	0	0	0	0	0	0	0	0	6.400	1.440	100	567	0	-100,0%	--
	Vino blanco	--	--	--	--	--	--	--	--	0	360	100	567	0	-100,0%	--
Vino tinto y rosado	--	--	--	--	--	--	--	--	6.400	1.080	0	0	0	--	--	
TOTAL VINO TRANQUILO ENTRE 2 y 10 l.		0	0	0	0	0	0	0	877	13.153	2.845	4.117	1.827	1.646	-9,9%	--
GRANELES Y > 10 l	Vino con DOP a granel y > 10 l.	0	0	0	0	0	0	0	0	0	30	0	45	522	1.060,0%	--
	Vino blanco	--	--	--	--	--	--	--	0	0	0	0	0	0	--	--
	Vino tinto y rosado	--	--	--	--	--	--	--	0	0	30	0	45	522	1.060,0%	--
	Vino pples DOP sin dif. color	--	--	--	--	--	--	--	0	0	0	0	0	0	--	--
	Vino con IGP a granel y > 10 l.	0	0	0	0	0	0	0	0	0	0	0	0	0	--	--
	Vino blanco	--	--	--	--	--	--	--	0	0	0	0	0	0	--	--
	Vino tinto y rosado	--	--	--	--	--	--	--	0	0	0	0	0	0	--	--
	Vino con VARIEDAD a granel y > 10 l.	0	0	0	0	0	0	0	0	0	12.090	12.100	12.213	0	-100,0%	--
	Vino blanco	--	--	--	--	--	--	--	0	0	12.090	12.100	12.213	0	-100,0%	--
	Vino tinto y rosado	--	--	--	--	--	--	--	0	0	0	0	0	0	--	--
	Vino sin IC a granel y > 10 l.	0	0	0	0	0	0	0	0	219.668	51.862	82	3	0	-100,0%	--
	Vino blanco	--	--	--	--	--	--	--	--	0	0	0	0	0	--	--
Vino tinto y rosado	--	--	--	--	--	--	--	--	219.668	51.862	82	3	0	-100,0%	--	
TOTAL VINO TRANQUILO A GRANEL Y > 10 l.		0	0	0	0	0	0	0	219.668	51.892	12.172	12.100	12.261	522	-95,7%	--
Vino tranquilo		2.261.026	2.548.439	2.374.880	2.835.664	3.007.833	4.002.488	3.431.627	3.568.697	2.846.886	2.828.955	3.481.992	3.143.176	2.872.410	-8,6%	2,0%
Vino con DOP		2.085.334	2.316.698	2.228.920	2.411.383	2.684.350	3.117.850	3.005.774	3.178.813	2.671.660	2.744.583	3.394.209	3.065.099	2.805.198	-8,5%	2,5%
Vino con IGP		32.117	61.237	17.965	19.788	42.994	84.322	65.658	60.617	65.774	56.752	49.764	52.275	53.828	3,0%	4,4%
Vino con ind. variedad		64.253	97.588	89.523	122.811	107.259	143.707	69.678	108.698	48.766	25.578	37.823	25.232	12.660	-49,8%	-12,7%
Vino si IC		79.322	72.916	38.472	281.682	173.230	696.609	290.517	220.569	60.686	2.042	196	570	724	27,0%	-32,4%
TOTAL VINOS		2.296.290	2.572.465	2.394.947	2.837.777	3.008.466	4.012.472	3.445.009	3.600.697	2.941.128	2.850.373	3.501.127	3.217.185	2.910.271	-9,5%	2,0%
Vino aromatizado		5.670	0	0	1.944	4.261	11.974	10.211	3.304	0	0	0	45	0	-100,0%	-100,0%
Mosto		34	21	0	0	162	0	0	2	0	0	0	0	0	--	-100,0%
Vinagre		0	0	18	0	120	0	0	2	0	0	0	0	0	--	--
TOTAL PRODUCTOS VINICOS		2.301.994	2.572.486	2.394.965	2.839.721	3.013.009	4.024.446	3.455.222	3.603.903	2.941.128	2.850.373	3.501.127	3.217.230	2.910.271	-9,5%	2,0%

Exportaciones de vino desde el País Vasco a SUIZA

VOLUMEN Millones de litros



Exportaciones de vino desde el País Vasco | PRECIO MEDIO - €/litro

Suiza		2010	2011	2012	2013	2014	2015	2016	2017	2018	2019	2020	2021	2022	var % 22/21	CAGR 10/22
Vino de licor		8,56	8,46	11,77	1,75	--	7,71	5,93	8,37	19,69	9,22	23,27	19,59	13,31	-32,0%	3,7%
Vino espumoso		3,97	8,31	3,17	3,93	5,53	4,07	4,28	4,70	4,23	4,89	4,94	10,33	5,13	-50,3%	2,2%
Vino de aguja		7,12	40,00	1,00	--	--	128,00	10,26	12,19	10,38	11,59	--	3,93	184,31	4.585,9%	31,1%
ENVASADOS	Vino con DOP envasado	6,15	5,95	6,48	7,05	7,20	6,76	7,11	7,34	7,23	7,09	7,21	7,34	7,69	4,7%	1,9%
	Vino blanco	3,54	3,90	4,03	3,94	4,19	4,22	3,90	3,97	4,64	4,35	4,33	4,17	4,80	15,0%	2,6%
	Vino tinto y rosado	6,22	6,09	6,63	7,19	7,37	6,99	7,36	7,46	7,37	7,32	7,41	7,51	7,92	5,4%	2,0%
	Vino con IGP envasado	2,89	2,93	2,76	2,81	5,32	3,48	3,95	3,89	5,82	3,02	2,96	4,54	3,70	-18,4%	2,1%
	Vino blanco	1,88	2,06	3,33	2,00	3,81	1,91	1,71	2,58	1,80	2,23	2,30	3,12	2,22	-28,7%	1,4%
	Vino tinto y rosado	3,06	2,95	2,73	2,92	5,42	4,43	4,65	4,50	6,82	3,24	3,07	4,76	3,94	-17,2%	2,1%
	Vino con VARIEDAD envasado	6,89	7,09	7,65	4,30	3,52	3,54	4,29	4,38	6,19	11,34	6,27	9,72	20,00	105,7%	9,3%
	Vino blanco	2,93	7,72	8,48	8,91	4,67	3,39	2,02	2,69	2,10	2,33	4,11	1,92	6,37	231,6%	6,7%
	Vino tinto y rosado	6,99	7,09	7,61	4,26	3,51	3,55	4,40	4,47	6,62	17,95	5,35	11,35	26,83	136,4%	11,9%
	Vino sin IC envasado	7,29	4,62	7,42	0,63	0,39	0,37	7,23	1,94	10,49	11,15	26,38	--	12,78	--	4,8%
	Vino blanco	7,52	6,57	7,95	--	--	12,56	11,66	--	15,75	10,04	--	--	12,75	--	4,5%
	Vino tinto y rosado	6,92	2,44	4,93	0,63	0,39	0,36	7,14	1,94	10,24	155,33	26,38	--	13,64	--	5,8%
TOTAL VINO TRANQUILO ENVASADO		6,16	5,89	6,50	6,57	6,66	5,86	6,98	7,18	7,19	7,03	7,14	7,31	7,67	5,0%	1,8%
GRANEL + ENTRE 2 Y 10 l	Vino con DOP a granel + entre 2 y 10 l.	13,81	12,42	10,94	10,57	11,05	11,03	9,44	13,47	14,30	15,60	22,66	24,25	18,12	-25,3%	2,3%
	Vino blanco	--	--	--	--	--	--	--	--	--	--	--	--	--	--	--
	Vino tinto y rosado	13,81	12,42	10,94	10,57	11,05	11,03	9,44	13,47	14,30	15,60	22,66	24,25	18,12	-25,3%	2,3%
	Vino pples DOP sin dif. color	--	--	--	--	--	--	--	--	--	--	--	--	--	--	--
	Vino con IGP a granel + entre 2 y 10 l.	--	--	--	--	0,90	2,79	2,33	--	7,33	9,65	2,27	2,41	--	--	--
	Vino blanco	--	--	--	--	0,90	--	2,38	--	--	2,00	2,00	--	--	--	--
	Vino tinto y rosado	--	--	--	--	--	2,79	2,33	--	7,33	13,48	2,32	2,41	--	--	--
	Vino con VARIEDAD a granel + entre 2 y 10 l.	--	--	--	--	--	1,45	--	--	--	2,04	2,05	2,09	--	--	--
	Vino blanco	--	--	--	--	--	--	--	--	--	2,04	2,05	2,09	--	--	--
	Vino tinto y rosado	--	--	--	--	--	1,45	--	--	--	--	--	--	--	--	--
	Vino sin IC a granel + entre 2 y 10 l.	0,57	0,33	0,36	0,55	23,63	0,40	0,37	0,40	0,61	1,48	1,41	2,73	--	--	--
	Vino blanco	--	--	--	--	--	--	--	--	--	1,37	1,41	2,60	--	--	--
Vino tinto y rosado	0,57	0,33	0,36	0,55	23,63	0,40	0,37	0,40	0,61	1,52	--	27,43	--	--	--	
TOTAL VINO TRANQUILO A GRANEL + ENTRE 2 y 10 l.		0,58	0,44	1,53	0,63	4,55	0,92	0,50	0,45	1,51	3,04	3,02	3,06	18,12	493,1%	33,1%
ENTRE 2 Y 10 l	Vino con DOP entre 2 y 10 l.	--	--	--	--	--	--	--	13,47	14,36	15,60	22,66	24,78	19,81	-20,1%	--
	Vino blanco	--	--	--	--	--	--	--	--	--	--	--	--	--	--	--
	Vino tinto y rosado	--	--	--	--	--	--	--	13,47	14,36	15,60	22,66	24,78	19,81	-20,1%	--
	Vino pples DOP sin dif. color	--	--	--	--	--	--	--	--	--	--	--	--	--	--	--
	Vino con IGP entre 2 y 10 l.	--	--	--	--	--	--	--	--	7,33	9,65	2,27	2,41	--	--	--
	Vino blanco	--	--	--	--	--	--	--	--	--	2,00	2,00	--	--	--	--
	Vino tinto y rosado	--	--	--	--	--	--	--	--	7,33	13,48	2,32	2,41	--	--	--
	Vino con VARIEDAD entre 2 y 10 l.	--	--	--	--	--	--	--	--	--	--	--	--	--	--	--
	Vino blanco	--	--	--	--	--	--	--	--	--	--	--	--	--	--	--
	Vino tinto y rosado	--	--	--	--	--	--	--	--	--	--	--	--	--	--	--
	Vino sin IC entre 2 y 10 l.	--	--	--	--	--	--	--	--	1,50	1,37	1,41	2,60	--	--	--
	Vino blanco	--	--	--	--	--	--	--	--	--	1,37	1,41	2,60	--	--	--
Vino tinto y rosado	--	--	--	--	--	--	--	--	1,50	1,37	--	--	--	--	--	
TOTAL VINO TRANQUILO ENTRE 2 y 10 l.		--	--	--	--	--	--	--	13,47	5,46	7,27	5,86	9,08	19,81	118,1%	--
GRANEL Y > 10 l	Vino con DOP a granel y > 10 l.	--	--	--	--	--	--	--	--	10,67	--	--	17,82	12,81	-28,1%	--
	Vino blanco	--	--	--	--	--	--	--	--	--	--	--	--	--	--	--
	Vino tinto y rosado	--	--	--	--	--	--	--	--	10,67	--	--	17,82	12,81	-28,1%	--
	Vino pples DOP sin dif. color	--	--	--	--	--	--	--	--	--	--	--	--	--	--	--
	Vino con IGP a granel y > 10 l.	--	--	--	--	--	--	--	--	--	--	--	--	--	--	--
	Vino blanco	--	--	--	--	--	--	--	--	--	--	--	--	--	--	--
	Vino tinto y rosado	--	--	--	--	--	--	--	--	--	--	--	--	--	--	--
	Vino con VARIEDAD a granel y > 10 l.	--	--	--	--	--	--	--	--	--	2,04	2,05	2,09	--	--	--
	Vino blanco	--	--	--	--	--	--	--	--	--	2,04	2,05	2,09	--	--	--
	Vino tinto y rosado	--	--	--	--	--	--	--	--	--	--	--	--	--	--	--
	Vino sin IC a granel y > 10 l.	--	--	--	--	--	--	--	0,40	0,50	3,44	--	27,43	--	--	--
	Vino blanco	--	--	--	--	--	--	--	--	--	--	--	--	--	--	--
Vino tinto y rosado	--	--	--	--	--	--	--	0,40	0,50	3,44	--	27,43	--	--	--	
TOTAL VINO TRANQUILO A GRANEL Y > 10 l.		--	--	--	--	--	--	0,40	0,51	2,05	2,05	2,16	12,81	493,5%	--	
Vino tranquilo		6,09	5,84	6,44	6,26	6,65	5,51	6,43	6,76	7,06	7,01	7,12	7,29	7,68	5,4%	1,9%
Vino con DOP		6,15	5,95	6,48	7,05	7,21	6,76	7,12	7,34	7,24	7,09	7,22	7,34	7,70	4,8%	1,9%
Vino con IGP		2,89	2,93	2,76	2,81	4,46	3,19	3,94	3,89	5,94	3,09	2,92	4,51	3,70	-17,9%	2,1%
Vino con ind. variedad		6,89	7,09	7,65	4,30	3,52	3,18	4,29	4,38	6,19	6,95	4,24	6,03	20,00	231,7%	9,3%
Vino si IC		5,17	3,05	2,64	0,59	0,43	0,38	0,42	0,41	1,00	3,94	13,64	2,73	12,78	387,9%	7,8%
TOTAL VINOS		6,13	5,86	6,47	6,26	6,65	5,51	6,42	6,75	6,97	6,99	7,11	7,35	7,66	4,2%	1,9%
Vino aromatizado		1,05	--	--	4,95	4,69	5,10	4,67	4,64	--	--	--	13,33	--	--	--
Mosto		6,50	0,48	--	--	6,13	--	--	99,00	--	--	--	--	--	--	--
Vinagre		--	--	19,50	--	41,44	--	29,70	--	--	--	--	--	--	--	--
TOTAL PRODUCTOS VÍNICOS		6,12	5,86	6,47	6,26	6,64	5,51	6,42	6,75	6,97	6,99	7,11	7,35	7,66	4,2%	1,9%

Precio medio (€/litro) del vino del País Vasco en SUIZA

■ TOTAL VINO

