

Exportaciones de vino desde el **PAÍS VASCO**

Año 2021



Informe realizado por el
**OBSERVATORIO
ESPAÑOL
DEL MERCADO
DEL VINO**
para
HAZI FUNDAZIOA

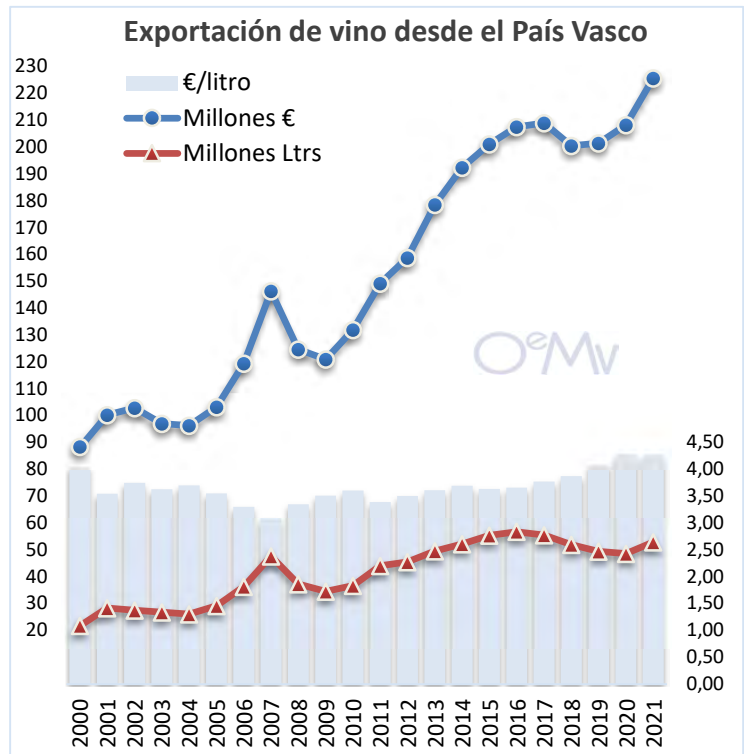
Febrero 2022

Las exportaciones vascas de vino se superponen a la pandemia y superan los 225 millones de euros en 2021, récord histórico

En 2021, las exportaciones vascas de vino crecieron en valor por tercer año consecutivo y alcanzaron su máximo histórico, con 225,3 millones de euros. El volumen exportado se sobrepuso a un difícil 2020 por la pandemia y otras amenazas comerciales que afectaron al sector y creció hasta los 52,7 de litros, tras 4 años de caídas. El precio medio se mantuvo estable, con 4,27 €/litro, apenas 1 céntimo inferior al de 2020, el más alto hasta la fecha.

El vino con Denominación de Origen Protegida, motor de las exportaciones vascas, marcó la subida global.

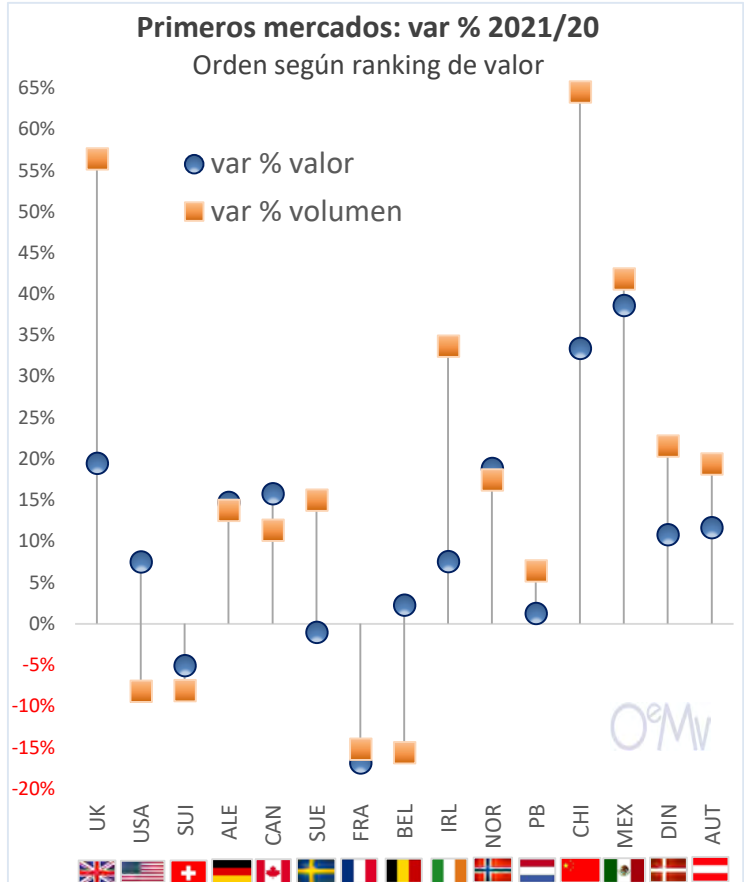
Exponencial aumento de unas ventas de Cava exportado desde Vizcaya a Reino Unido.



Reino Unido superó 14 años después a Francia y cerró 2021 como primer mercado en volumen, reforzando su liderato en valor. Caen las ventas a Francia, mercado muy enfocado a un granel vendido desde Guipúzcoa, pero no producido en el País Vasco.

Gran aumento de las exportaciones a países como Alemania, Canadá, Irlanda, Noruega o Dinamarca. China y México se recuperan a muy buen ritmo tras un pésimo 2020. Sube la facturación por ventas a Estados Unidos, pese a caer el volumen.

El País Vasco exportó vino a un total de 109 mercados mundiales; sólo 4 registraron un precio inferior a la media de exportación española, claro reflejo del gran valor añadido de los vinos vascos en un comercio mundial al alza tras la pandemia.



Febrero 2022 – Según datos analizados por el [Observatorio Español del Mercado del Vino \(OeMv\)](#), el País Vasco aumentó un 8,4% el valor de sus exportaciones de vino en 2021, hasta alcanzar los **225,3 millones de euros**, sin duda, su máximo histórico. Superó el récord hasta ahora, que databa de 2017, con 208,6 millones. Fue el tercer año consecutivo con subida de facturación. El volumen exportado creció un 8,7% hasta los **52,7 millones de litros**, tras cuatro años consecutivos de caídas. Sigue por detrás de los 56,7 millones comercializados en 2016, cuando el precio medio de venta era de 3,65 €/litro, frente a los **4,27 €** de 2021, el cual se mantuvo estable respecto al máximo histórico de 2020 (4,28 €). Un muy mal mes de diciembre suavizó el crecimiento registrado a cierre del año.

Las exportaciones vascas de vino aguantaron bien un complicado año 2020 debido a las restricciones comerciales derivadas de la pandemia y a otras trabas que afectaron directa e indirectamente al sector vitivinícola internacional; y en 2021, los vinos vascos siguieron una tendencia excelente, en línea con el buen momento que vive el comercio mundial de vino, que no sólo recuperó lo que perdió durante 2020, que fue mucho – sobre todo a nivel de facturación, no tanto en volumen –, sino que ha logrado alcanzar unas ventas muy superiores al periodo prepandemia.

Si echamos la vista atrás, las exportaciones de vino desde el País Vasco han crecido **en lo que llevamos de siglo** a un ritmo anual medio (CAGR, por sus siglas en inglés) del 4,3% en volumen y del 4,6% en valor, pasando de 21,8 a 52,7 millones de litros, y de 88,2 a 225,3 millones de euros.

Por productos

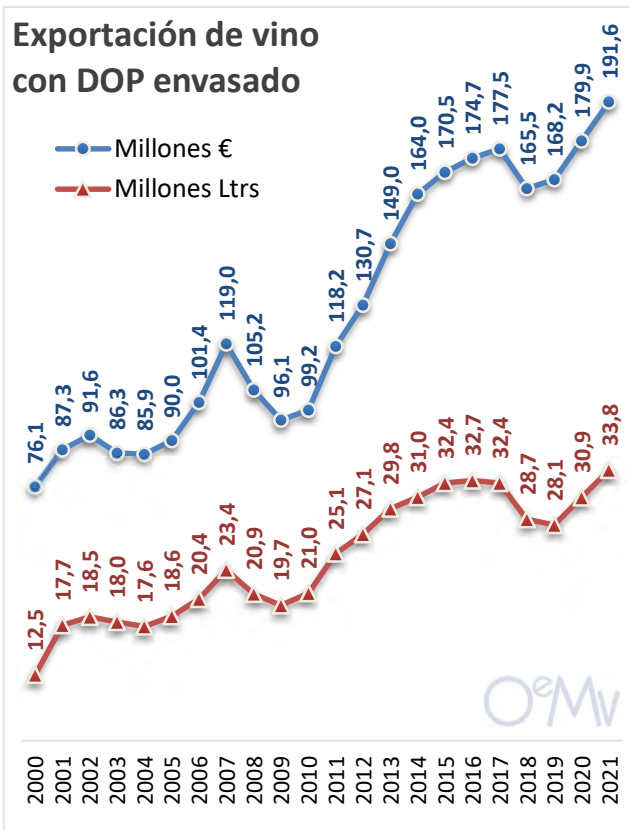
1. **Vino con DOP envasado**: motor de las exportaciones vascas con el **64% del volumen y el 85% de la facturación total**, alcanzó en 2021 sus **máximos históricos** en ambos casos, con **33,8 millones de litros** (+9,1%) y **191,6 millones de euros** (+6,5%), a un precio medio un 2,4% menor (de 5,82 a 5,67 €/litro). El volumen exportado creció por segundo año consecutivo y superó al récord hasta ahora, que databa de 2016, mientras que el valor aumentó por tercer año consecutivo. Los tintos y rosados lideraron las exportaciones vascas de vino tranquilo con DOP envasado de forma destacada, con 28,8 millones de li-

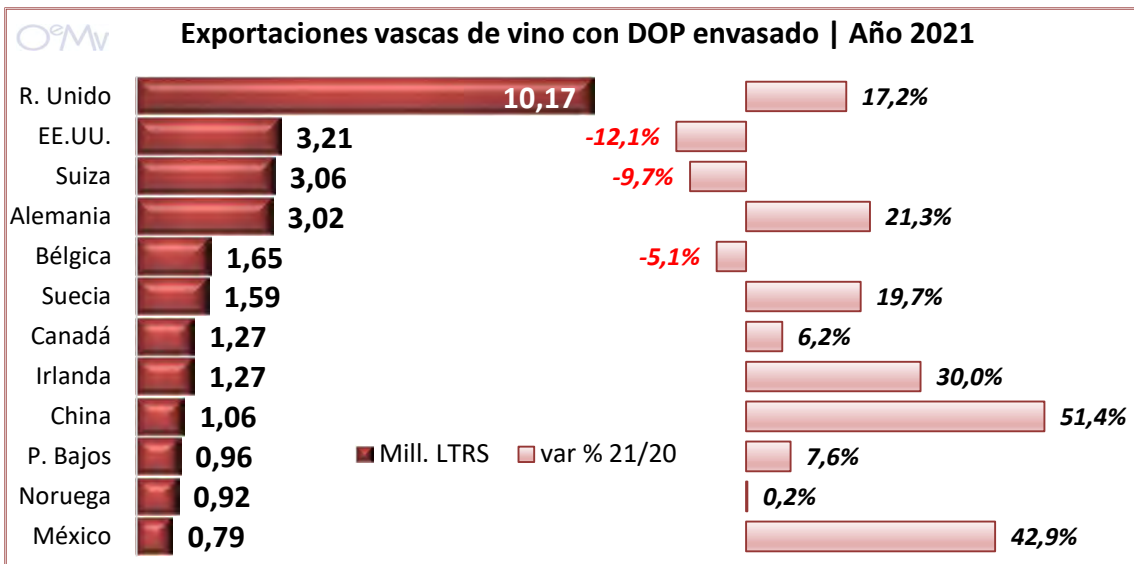
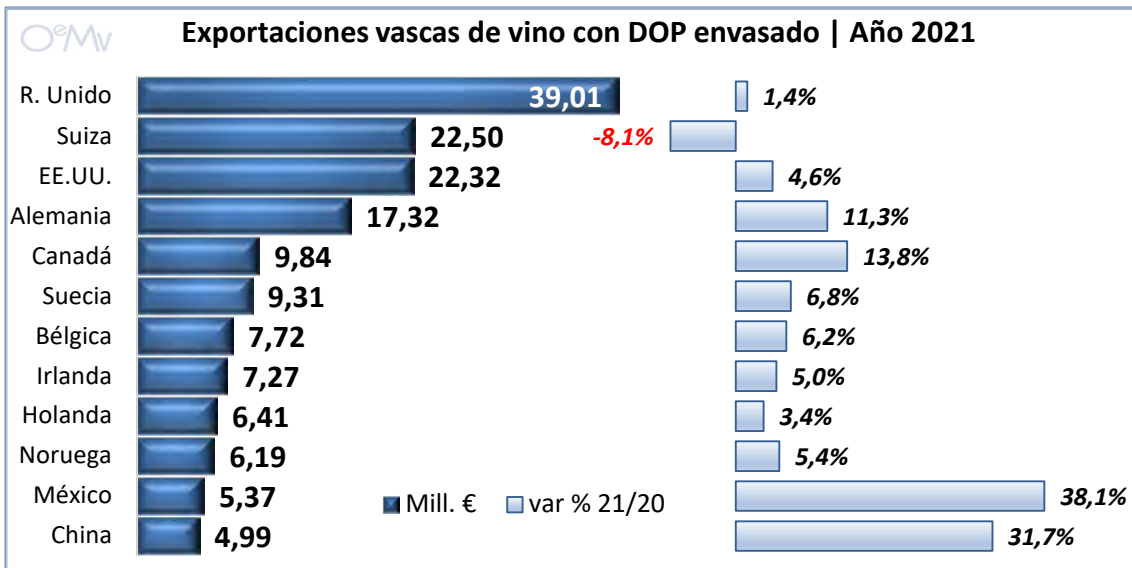


tros, seguidos de los 4,9 millones de los blancos, ambos creciendo un 9,1%. En términos de valor, los blancos crecieron por encima un 10,8% hasta rozar los 20 millones de euros, por un aumento del 6% para tintos y rosados, hasta los 171,6 millones. El blanco con DOP subió de precio un 1,5% hasta los 4,04 €/l., mientras que el tinto y rosado bajó un 2,9%, hasta los 5,96 €.

Por mercados, **Reino Unido** lideró las exportaciones vascas de vino con DOP envasado, con 10,2 millones de litros (+17,2%) y 39 millones de euros (+1,4%), algo más del 30% del volumen y del 20% del valor total comercializado en 2021. Su precio medio bajó un 13,5% hasta los 3,84 €/litro, inferior al del

resto de principales mercados tras bajar 10 años después de la barrera de los 4 euros. Lejos del país británico, **Estados Unidos** (-12,1%) y **Suiza** (-9,7%) pierden cuota como segundo y tercer mercado en volumen, con 3,2 y 3,1 millones de litros, respectivamente. Suiza cayó un 8,1% en valor, hasta los 22,5 millones de euros, aunque repite como segundo mercado, a punto de ser superado por los 22,3 millones de Estados Unidos (+4,6%). Suiza subió de precio un leve 1,8% hasta los 7,34 €/litro, mientras que Estados Unidos lo hizo un 18,9% hasta los 6,96 €, tras la fuerte bajada registrada en 2020. **Alemania** se consolida como cuarto destino al crecer un 21,3% en volumen y un 11,3% en valor, hasta los 3 millones de litros y los 17,3 millones de euros. Crecen las exportaciones a países como **Suecia**, **Canadá**, **Países Bajos** o **Irlanda**, mientras que se recuperan a muy buen ritmo en **China** y **México**, tras un 2020 muy negativo. Destaca el excelente aumento de las ventas de tintos y rosados con DOP a Alemania, Suecia, Canadá o Bélgica, así como a Reino Unido en volumen. En blancos, Reino Unido y Estados Unidos marcaron el aumento global al crecer en torno al 40% en valor y al 35% en volumen y se consolidan como principales destinos.





2. **Resto de envasados:** las tres categorías restantes de vino tranquilo envasado, con precios muy inferiores a los del DOP, registraron caídas en valor, si bien los variedades crecieron en volumen. El **vino con IGP o de la Tierra** pierde cuota como segundo envasado exportado, al caer un 14,5% hasta los 7,3 millones de litros y los 9,6 millones de euros, a un precio medio estable (1,32 €/litro). No obstante, hay que precisar que el País Vasco no

dispone de Indicaciones Geográficas Protegidas en la categoría de vinos, por lo que estas exportaciones corresponden a vinos vendidos desde la región, pero no producidos en ella. Esto es extrapolable al resto de vinos con IGP (graneles y bag-in-box). Por otra parte, rondando los 1,2 millones de litros encontramos a los **vinos sin indicación** (-21,7%), que cayeron notablemente por cuarto año seguido, y a los **vinos varietales** (+13,4%). Ambas categorías perdieron factu-

ración, más los envasados sin indicación (-9,4%) que los varietales (-0,9%), hasta los 2 y los 4,8 millones de euros, respectivamente. El varietal bajó de precio un 12,6% hasta los 4,02 €/litro, mientras que el envasado sin indicación se encareció un 15,7%, hasta los 1,63 €.

3. **Granel y >10l**: el País Vasco redujo en 2021 el volumen exportado de vino a granel por octavo año consecutivo, hasta los **5,1 millones de litros** (-7,9%). Sin embargo, facturó un 0,5% más, hasta los **5,5 millones de euros**, al subir su precio medio un 9,1% hasta los **1,07 €/litro**, superando 11 años después la barrera del euro. Gran parte de las exportaciones vascas de granel corresponde a vinos con IGP, que pierden bastante cuota, en un excepcional año para las ventas de graneles varietales, las cuales se multiplicaron. Fuerte caída de los graneles sin indicación, a precios muy superiores, en un gran año para el valor de los graneles con DOP, que perdieron volumen.



4. **Otros vinos**: el **vino espumoso** fue, junto al DOP envasado, el protagonista del crecimiento global de las exportaciones vascas de vino en 2021. Sus ventas se dispararon casi un 300% en volumen (de 824.000 litros a 3,3 millones) y un 134% en valor (de 4 a 9,4 millones de euros), a un precio medio que bajó más del 40% (de 4,86 a 2,86 €/litro). Hay que precisar que este exponencial aumento de las exportaciones de vino espumoso tuvo como principal protagonista a Reino Unido (2,6 millones de litros y 5,3 millones de euros), donde apenas se exportó espumoso en 2020, con Canadá como segundo mercado (254.818 litros y 1,25 millones de euros). Las ventas se realizaron, en su mayor parte, desde la provincia de Vizcaya, con cierta relevancia también de las salidas desde Álava. Corresponden sobre todo a Cava (código arancelario 22041013), por lo que puede tratarse de unas exportaciones realizadas por alguna empresa con sede fiscal en Vizcaya, lo que potencia el papel del País Vasco como distribuidor, no sólo productor.

Por otra parte, los **vinos de licor** también contribuyeron al aumento global al alcanzar los 844.711 litros y los 2,5 millones de euros, frente a unas ventas casi anecdóticas en los años previos. Su precio medio bajó

un 10,9%, hasta los 3,27 €/l. Gran año también para el vino en **formato bag-in-box**, cuyas exportaciones alcanzaron los 624.000 litros (+141%) y los 2,3 millones de euros (+43,4%), claramente las más elevadas desde que tenemos datos para esta categoría (2017). Su precio medio bajó, no obstante, un 40,6% (de 6,12 a 3,63 €/litro). El exponencial aumento del vino varietal marcó este crecimiento y se sitúa como el BiB más exportado. Desde bases más pequeñas, las exportaciones de **vino de aguja** crecieron un 29% en volumen y un 16,2% en valor, hasta los 18.710 litros y los 73.603 euros, a un precio también inferior (-10% hasta los 3,93 €/litro).

5. **Otros productos:** dejando a un lado los vinos tranquilos, el **vino aromatizado** recuperó en 2021 parte de lo perdido en 2020. Sus ventas crecieron un 5,1% en volumen y un 21,9% en valor el pasado año, hasta los 1,54 millones de litros y los 1,51 millones de euros, a un precio medio que subió un 16% hasta los 98 céntimos por litro, el más alto desde el año 2005. Tras casi desaparecer en 2020, las ventas de **mosto** alcanzaron en 2021 los 311.000 litros y los 360.600 euros, a un precio medio de 1,16 €/l. Por último, el País Vasco redujo a la mitad el volumen exportado de

vinagre, hasta los 55.393 litros (-52,5%), con caída más suave en valor (-15,8%), hasta los 123.000 euros, al subir su precio medio un 77% hasta los 2,22 €/l., el más elevado en lo que llevamos de siglo.

Por colores

Los **tintos y rosados** lideran las exportaciones vascas de forma clara con 40,7 millones de litros (+1%) y 189,5 millones de euros (+4,1%), equivalente al 83,7% del volumen y al 88,8% del valor total de vino tranquilo comercializado en 2021. Sin embargo, pierden cuota frente a los **vinos blancos**, cuyas exportaciones aumentaron un 7,5% en volumen y un 11% en valor, hasta rozar los 8 millones de litros y los 24 millones de euros. Ambas categorías subieron de precio de forma similar, hasta los 4,66 €/litro los tintos y rosados (+3%) y los 3,02 € los blancos (+3,3%).

Por mercados, y para el conjunto de productos vitivinícolas:

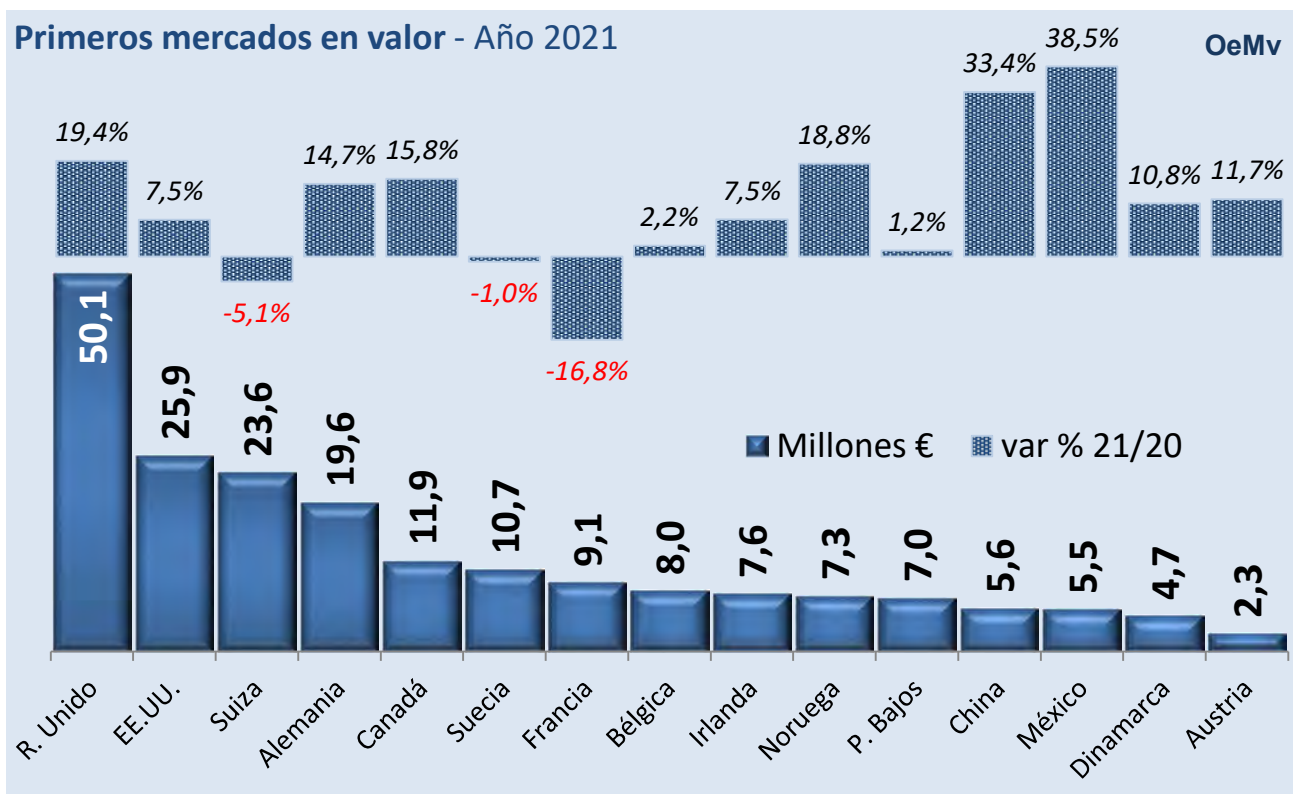
El País Vasco exportó algún tipo de producto vitivinícola en 2021 a un total de **109 mercados mundiales** en 2021. **Reino Unido** superó 14 años después a Francia en términos de volumen y se sitúa como principal destino con 15,7 millones de litros (+56,3%), mientras refuerza su liderato en valor con 50 millones de euros (+19,4%). Fue el principal protagonista del crecimiento global de las exportaciones vascas el pasado año, no sólo por el aumento

del Cava, sino también por la buena marcha de los vinos con DOP, motor de las ventas al país británico. Reino Unido representó el 28,7% del volumen y el 22% del valor total vitivinícola exportado por el País Vasco en 2021.

Lejos de estas cifras, **Francia** cae al segundo puesto del ranking de volumen con 10,6 millones de litros (-15,2%), cantidad más baja desde 2011. Hay que precisar que las ventas a Francia, realizadas en su mayor parte desde Guipúzcoa, están muy enfocadas a los vinos a granel, producto con poco valor añadido, lo que explica tanto el bajo precio global de Francia (85 céntimos por litro) como el de la propia Guipúzcoa (1,53 €/litro). En valor, por tanto, Francia ocupa el séptimo puesto con poco más de 9 millones de euros (-16,8%), siendo superado por **Canadá**

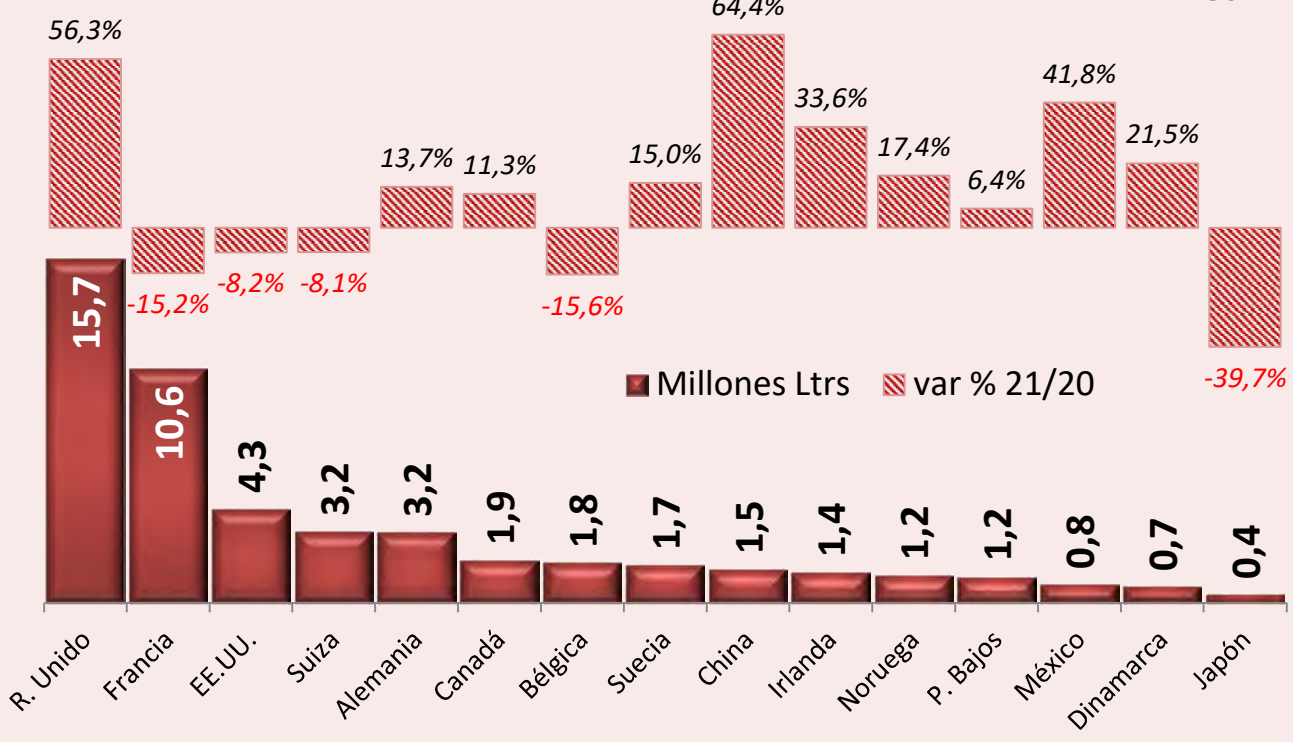
(+15,8%), que sube dos puestos, y por **Suecia** (-1%), estable en la sexta plaza.

Estados Unidos superó dos años después a **Suiza** como segundo mercado en valor al crecer un 7,5% hasta los 25,9 millones de euros, recuperando parte de lo perdido en 2019 y 2020. En cambio, Suiza gastó un 5,1% menos, hasta los 23,6 millones de euros, pero comparamos con un 2020 récord para el valor de las ventas al país helvético. Ambos cayeron algo más del 8% en volumen, hasta los 4,3 millones de litros Estados Unidos y los 3,2 millones Suiza, aunque repiten como tercer y cuarto destino. Son dos mercados de gran valor añadido, lo que se refleja en sus precios medios, que se situaron en los 7,35 €/litro en Suiza (+3,3%) y en los 6,08 € en Estados Unidos (+17%).



Primeros mercados en volumen - Año 2021

OeMv



Alemania y **Canadá** crecieron en torno al 15% en valor y se consolidan como cuarto y quinto mercado, con 19,6 y 11,9 millones de euros, respectivamente. En volumen, Alemania creció un 13,7% hasta los 3,2 millones de litros y se quedó a sólo 15.000 litros de superar a Suiza. Canadá le sigue con 1,9 millones de litros (+11,3%), sobrepasando en el ranking a **Bélgica** (-15,6%), que sin embargo creció un 2,2% en valor, al subir de precio más del 20%. **Suecia** sigue una evolución opuesta a la de Bélgica, al crecer un 15% en volumen y caer un 1% en valor, por precios un 14% más bajos.

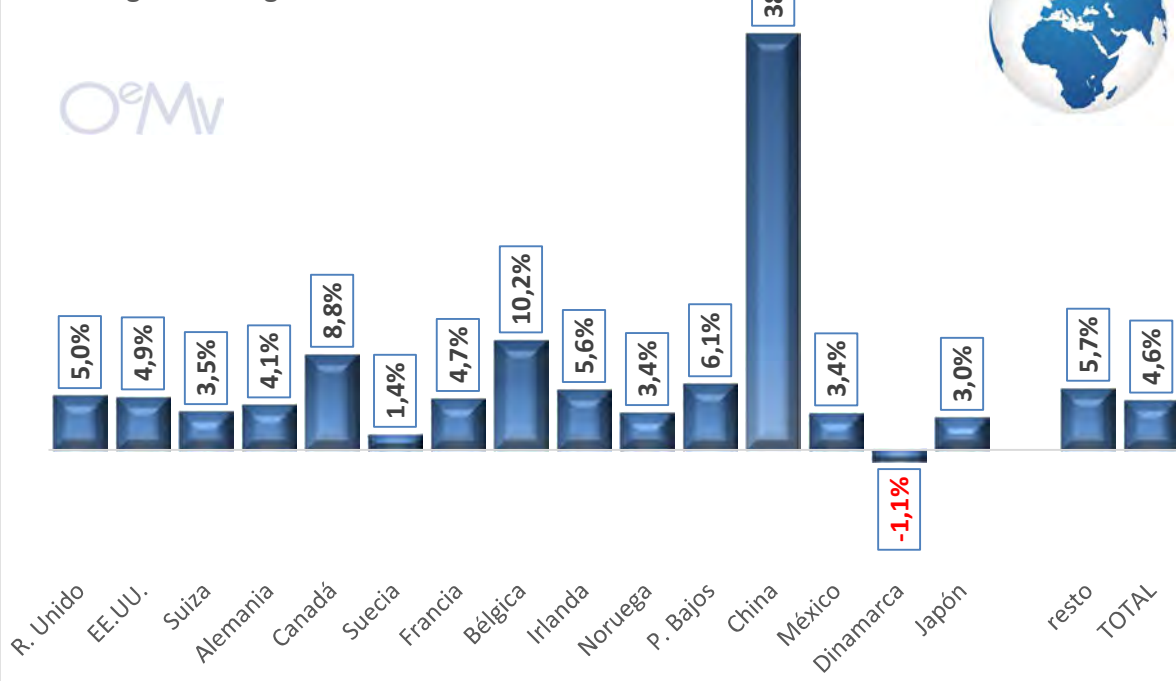
Por otra parte, **Irlanda** (+7,5%) repite como noveno mercado en valor, seguido de **Noruega** (+18,8%), que entra en el top ten, del que sale **Países Bajos** (+1,2%). A cierta distancia, **China**

(+33,4%) y **México** (+38,5%) se van recuperando de un pésimo 2020 y superaron en valor a **Dinamarca** (+10,8%). Las ventas a **China** se recuperaron más en volumen (+64,4%), hasta situarse como noveno destino, superando a Irlanda (+33,6%), Noruega (+17,4%) y Países Bajos (+6,4%), pese a que los tres crecieron a buen ritmo. Gran aumento de México y Dinamarca también en volumen.

Respecto a otros mercados, cabe destacar el gran aumento de las exportaciones vascas a países como **Austria**, **Perú**, **República Dominicana**, **Finlandia**, **Rusia**, **Lituania** o **Hong Kong**. En cambio, caen las ventas a **Japón**, **Colombia**, **Polonia** o **Australia**, entre otros, así como a **Brasil** en volumen, pese a crecer, y mucho, en valor, al dispararse el precio medio.

Evolución anual media 2000-21

Orden según ranking de valor en 2021



Entre los 15 principales mercados, el País Vasco sólo exportó más vino en el año 2000 que en 2021 a Dinamarca y a Suecia, dos destinos muy consolidados, mientras que sólo el país danés gastó más entonces que ahora. En el polo opuesto, el mercado que más ha crecido proporcionalmente en lo que llevamos de siglo ha sido, sin duda, China, seguido de Bélgica. Países como Reino Unido, Irlanda, Estados Unidos o Canadá han crecido en estos 21 años a un ritmo superior a la media de exportación vitivinícola vasca. 9 de los 15 registran actualmente un precio medio superior al del año 2000.

Por provincias

Las tres provincias vascas aumentaron sus exportaciones de vino durante 2021, tanto en términos de volumen como de valor.

Álava lideró las ventas de forma muy clara con 37,1 millones de litros (+3%) y 197,5 millones de euros (+2,1%), el 70,3% del volumen y el 87,7% del valor total. Es el mayor volumen exportado por Álava desde 2017, si bien alcanzó su máximo histórico en términos de valor, al registrar un precio medio de 5,33 €/litro, muy superior al de varios años atrás pese a bajar un leve 0,9% respecto a 2020.

Guipúzcoa exportó 12,6 millones de litros, sólo un 2,8% más que en 2020, cuando cayó bastante. Sin embargo, disparó un 48,5% su facturación, hasta los 19,3 millones de euros, la más elevada de la serie histórica, al subir su precio un 44,5% hasta los 1,53 €/l., el mayor en lo que va de siglo, coincidiendo con la fuerte caída de las ventas a Francia, mercado de precio bajo.

Por último, el enorme aumento de las ventas de Cava a Reino Unido, que hemos comentado con anterioridad, disparó las exportaciones globales de vino desde **Vizcaya**, hasta alcanzar los 3 millones de litros y los 8,5 millones de euros, frente a los apenas 262.617 litros y 1,4 millones de euros comercializados en 2020. Su precio medio bajó un 48,3%, hasta los 2,79 €/litro.

País Vasco – total España:

Las exportaciones vascas de vino crecieron en 2021 en torno al 8,5%, mientras que las del resto de vino español lo hicieron un 14,1% en volumen y un 9,6% en valor. Los 52,7 millones de litros y 225,3 millones de euros exportados por el País Vasco representaron sólo el 2,3% del volumen, pero hasta el 7,8% del valor total comercializado por España el pasado año, siendo muy superior la cuota en valor al registrar el País Vasco un precio medio de 4,27 €/litro, estable y varias veces superior al resto del vino español, cuyo precio bajó un 3,9% hasta los 1,18 €. El vino a granel representa una parte muy im-

portante del volumen exportado por el resto de España, por lo que la comparación más lógica debemos hacerla en la categoría de vinos con DOP envasados, motor de las exportaciones vascas, lo que analizamos a continuación:

- Vino con DOP envasado: el País Vasco representó el **10,3% del volumen y el 14,5% en valor total** de vino tranquilo con DOP envasado exportado por España en 2021. Gana cuota sobre el total nacional en volumen, al crecer un 9,1%, por un aumento total de España de apenas el 1,5% para esta categoría. Sin embargo, el País Vasco creció por debajo en valor (+6,5% frente a +9,5%), al bajar su precio medio un 2,4% hasta los 5,67 €/litro, muy superior, no obstante, al precio medio global de España, que subió un 7,9% hasta los 4,03 €. El País Vasco registró un precio superior a la media española tanto en vinos con DOP tintos y rosados (5,96 frente a 4,29 €/litro) como en blancos (4,04 frente a 3,19 €).

En definitiva, el País Vasco aumentó un 8,7% el volumen de vino exportado en 2021, tras 4 años consecutivos registrando descensos. Los 52,7 millones de litros vendidos el pasado año suponen la mayor cantidad desde 2017. El valor de las exportaciones sí alcanzó, sin duda, su máximo histórico, con 225,3 millones de euros, en este caso creciendo por tercer año seguido. Pese a mantenerse estable en 2021 tras el máximo de 2020, el precio medio ha subido de forma notable en los últi-



mos años, lo que explica la mejor evolución de las ventas en términos de facturación y refuerza la imagen del País Vasco como un importante productor y exportador de vinos de gran calidad.

El vino envasado con Denominación de Origen Protegida (DOP) es el motor de las exportaciones vascas, con el 64% del volumen y hasta el 85% del valor total, en un año récord para esta categoría, tanto en euros como en litros, a un precio muy superior a la media nacional. Destaca en 2021 el exponencial aumento de unas ventas de Cava realizadas desde Vizcaya con destino Reino Unido, lo que puede deberse a que alguna empresa comercializadora de Cava tiene su sede fiscal en la provincia vizcaína.

Reino Unido superó 14 años después a Francia y se estableció como primer mercado mundial en volumen, mientras que refuerza su liderato en valor, siendo el principal protagonista del crecimiento global de las exportaciones vitivinícolas vascas. Las ventas a Francia cayeron más del 15%, aunque es un mercado de precio bajo al estar muy enfocado a un granel vendido desde Guipúzcoa, pero no producido en la región vasca. Destaca el gran aumento de las exportaciones a Alemania, Canadá, Irlanda, Noruega o Dinamarca, así como la recuperación de China y México tras un pésimo 2020. Estados Unidos creció a buen ritmo en valor, pese a importar menos cantidad, a un precio medio muy superior al de 2020, cuando bajó bastante.

Tras un complicado 2020 para el sector del vino a nivel internacional, el cual se tuvo que enfrentar a diversas travas comerciales como la pandemia de COVID-19, el Brexit, los “Aranceles Trump” o la caída del consumo en China, el comercio mundial de vino no sólo se ha recuperado en 2021, sino que ha alcanzado récords históricos tanto en términos de valor como de volumen. Los vinos con mayor valor añadido, categoría que domina las exportaciones vascas, son los principales protagonistas del este incremento, a precios que suben.

Se adjuntan datos y gráficos

Observatorio Español del Mercado del Vino

www.oemv.es - Tel. 91 799 26 66 - info@oemv.es



Exportaciones de vino del País Vasco - AÑO 2021

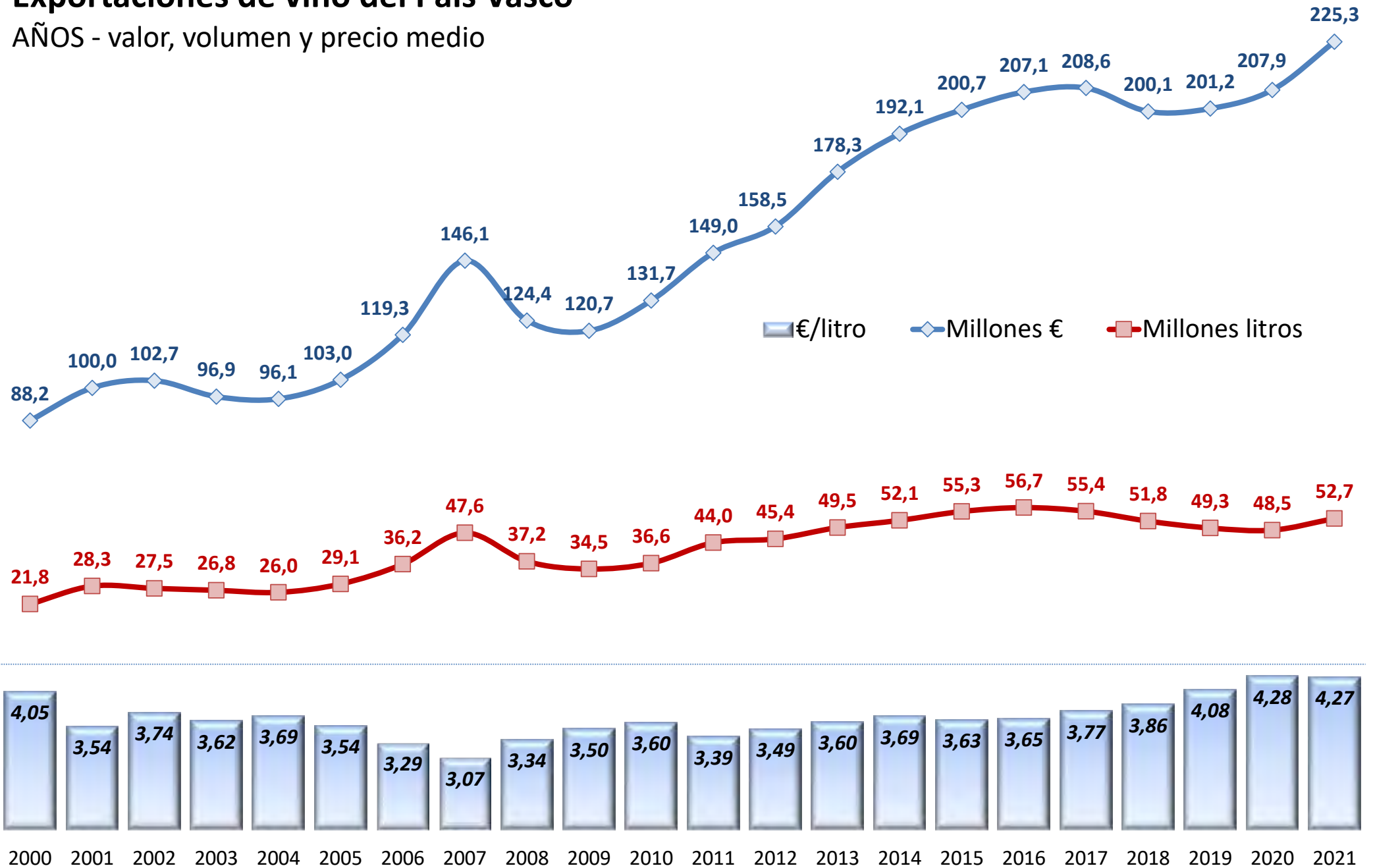
ÍNDICE DE ESTADÍSTICAS

Página

1. Gráficos de evolución	1
1.1. Gráfico anual de valor, volumen y precios medios	1
1.2. Gráfico de exportación interanual en valor y volumen	2
1.3. Gráfico de tasa de variación interanual	3
1.4. Gráfico de exportación mensual en valor - últimos 3 años	4
1.5. Gráfico de exportación mensual en volumen - últimos 3 años	5
2. Comparativo evolución mes + campaña + interanual	6
2.1. En valor	6
2.1.1. Gráfico de evolución / tendencia	7
2.1.2. Gráfico Valor por productos	7
2.1.3. Variación en Valor: absoluto y %	7
2.2. En volumen	8
2.2.1. Gráfico de evolución / tendencia	9
2.2.2. Gráfico Volumen por productos	9
2.2.3. Variación en volumen: absoluto y %	9
2.3. Precios medios	10
2.3.1. Gráfico de evolución / tendencia	11
2.3.2. Gráfico Volumen por productos	11
2.3.3. Variación en volumen: absoluto y %	11
3. Exportaciones años por productos	12
3.1 Evolución en valor	12
3.2 Evolución en volumen	13
3.3 Evolución en precio medio	14
3.4 Gráficos de exportación en valor	15
3.5 Gráficos de exportación en volumen	16
4. Exportaciones por colores	17
5. Exportación por países destino - total vitivinícola	18
5.1. Exportación acumulada en valor, volumen y precio	18
5.1.1. Gráfico de bolas	19
5.2. Exportación interanual	20
5.2.1. Cuota de mercado en 2021 y gráfico de exportación interanual en valor y volumen	21
5.3. Exportación vitivinícola al total de mercados	22
6. Exportaciones años por provincias	25
6.1. Gráficos de reparto exportaciones por provincias	25
7. Comparación: País Vasco - resto de España	26
7.1. Gráficos comparativos en valor y volumen	26
7.2. Comparación País Vasco - resto de España: vino con DOP envasado	27
ANEXO: detalle de exportación por tipo de producto y mercado	
Alemania	28
Bélgica	34
Canadá	40
China	46
Estados Unidos	52
Francia	58
Holanda	64
Japón	70
México	76
Reino Unido	82
Suecia	88
Suiza	94

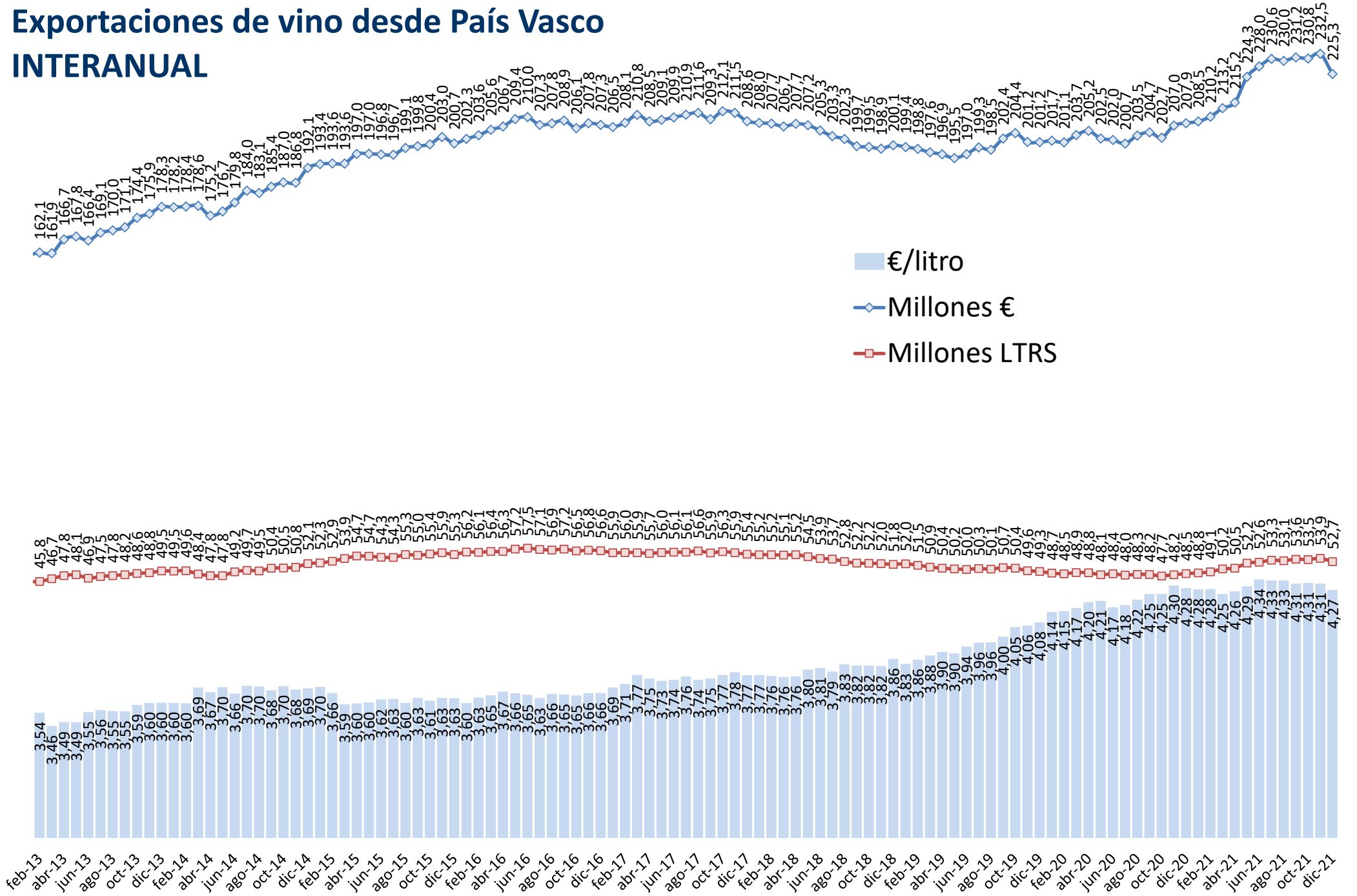
Exportaciones de vino del País Vasco

AÑOS - valor, volumen y precio medio



Exportaciones de vino desde País Vasco

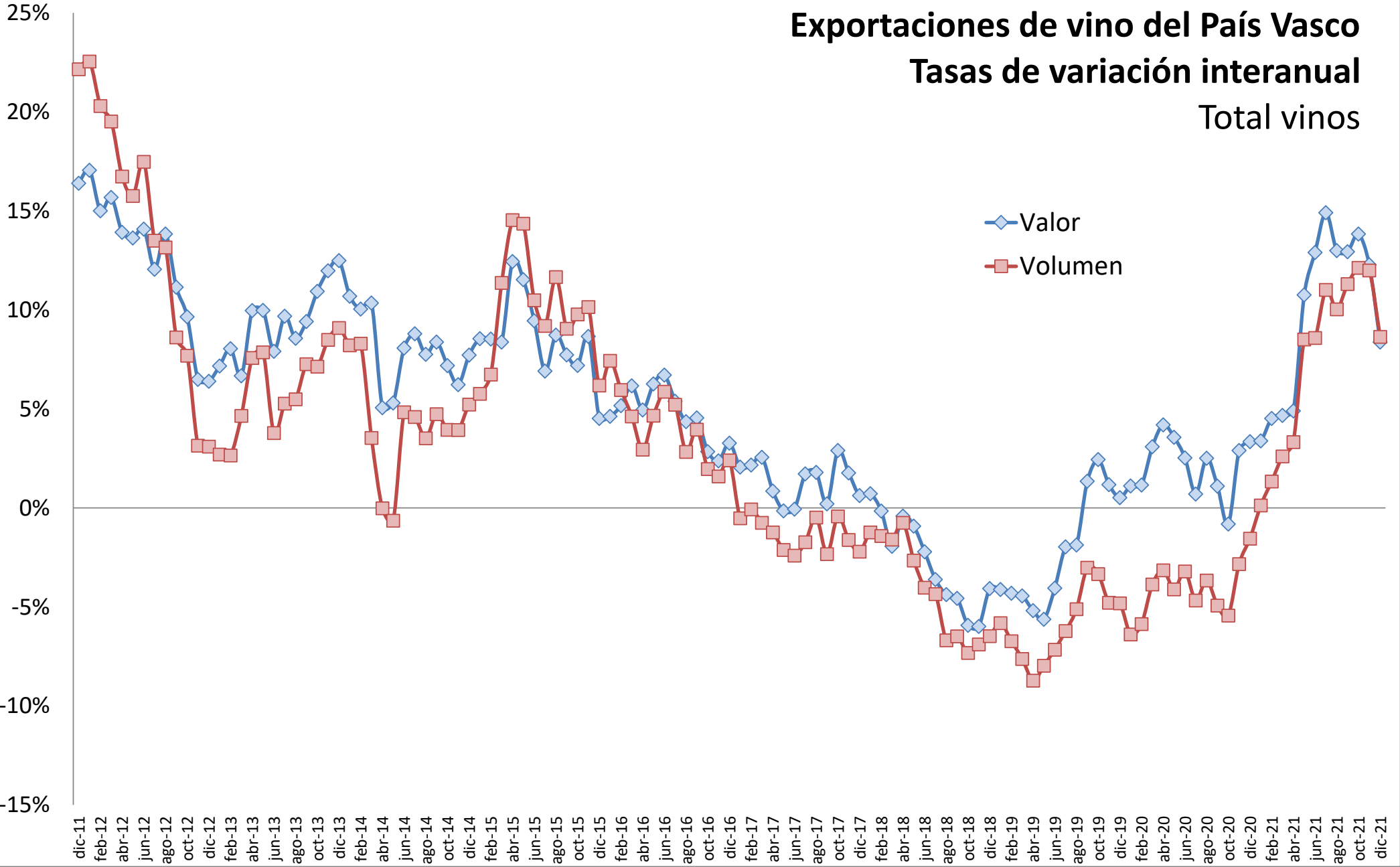
INTERANUAL



Exportaciones de vino del País Vasco

Tasas de variación interanual

Total vinos

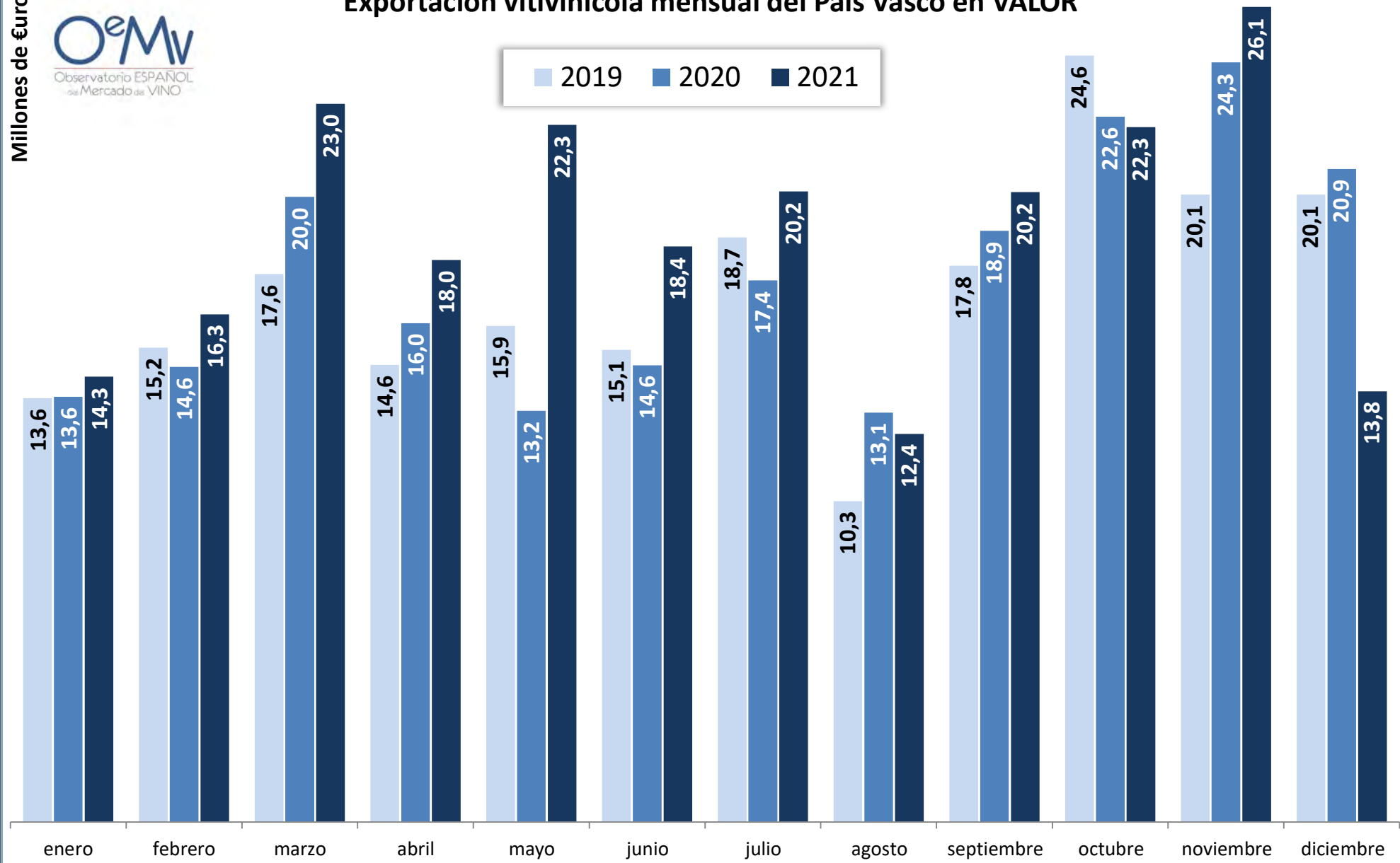


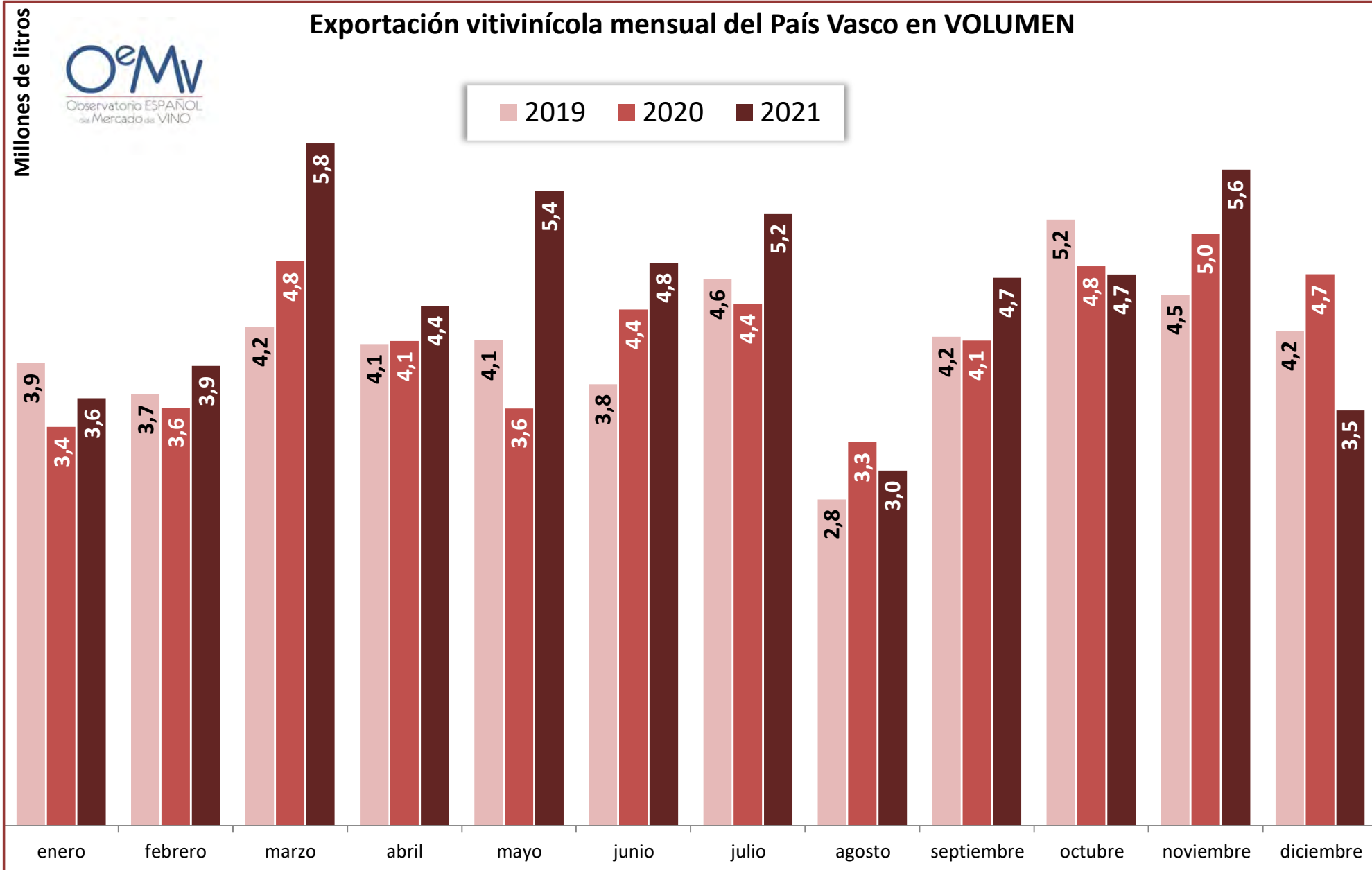
Millones de €uros



Exportación vitivinícola mensual del País Vasco en VALOR

■ 2019 ■ 2020 ■ 2021

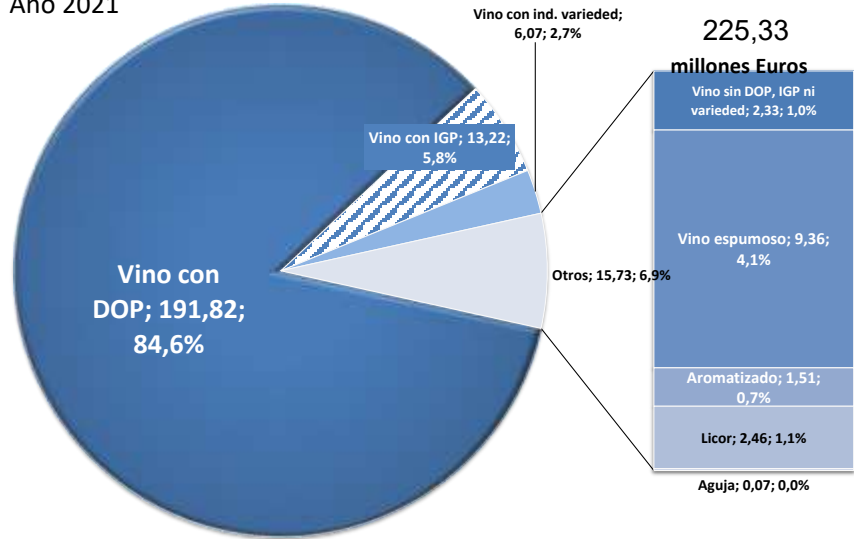




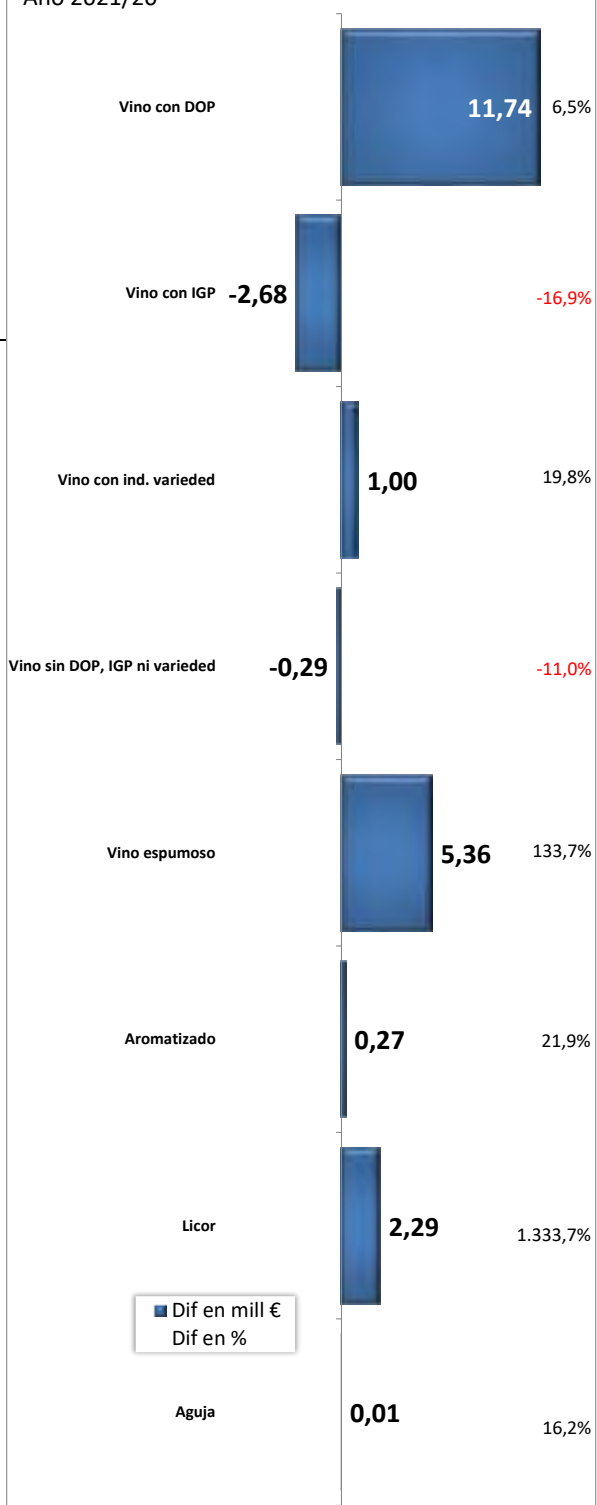
EXPORTACIONES VITIVINÍCOLAS DEL PAÍS VASCO

Valor (€)		Mes			Campaña			Interanual		
		dic-20	dic-21	var %	ago-dic 20	ago-dic 21	var %	dic-20	dic-21	var %
Tipo de vino										
Vino de licor		32.053	22.344	-30,3%	78.088	1.633.826	1.992,3%	171.405	2.457.402	1.333,7%
Vino espumoso		333.478	535.385	60,5%	1.567.499	4.588.855	192,8%	4.004.446	9.359.904	133,7%
Vino de aquia		3.279	1.031	-68,6%	42.714	32.617	-23,6%	63.351	73.603	16,2%
E N V A S A D O S	Vino con DOP envasado	18.579.618	11.392.504	-38,7%	87.274.982	78.810.250	-9,7%	179.925.103	191.570.067	6,5%
	Vino blanco	1.242.988	1.073.528	-13,6%	7.053.631	6.992.599	-0,9%	18.038.971	19.980.598	10,8%
	Vinos tintos y rosados	17.336.630	10.318.977	-40,5%	80.221.351	71.817.651	-10,5%	161.886.132	171.589.469	6,0%
	Vino con IGP envasados	894.234	676.759	-24,3%	4.649.840	3.750.491	-19,3%	11.262.785	9.621.026	-14,6%
	Vino blanco	157.642	152.747	-3,1%	778.741	835.042	7,2%	2.044.469	2.136.970	4,5%
	Vinos tintos y rosados	736.593	524.012	-28,9%	3.871.099	2.915.449	-24,7%	9.218.316	7.484.055	-18,8%
	Vino con VARIEDAD envasados	347.319	230.800	-33,5%	2.660.656	2.083.191	-21,7%	4.824.356	4.779.116	-0,9%
	Vino blanco	59.262	54.534	-8,0%	302.767	316.148	4,4%	618.315	766.055	23,9%
	Vinos tintos y rosados	288.056	176.266	-38,8%	2.357.888	1.767.044	-25,1%	4.206.041	4.013.061	-4,6%
	Vino sin DOP, IGP ni variedad envasados	219.611	134.894	-38,6%	929.879	877.677	-5,6%	2.216.694	2.008.219	-9,4%
Vino blanco	25.229	21.476	-14,9%	124.957	242.034	93,7%	419.795	634.072	51,0%	
Vinos tintos y rosados	194.382	113.418	-41,7%	804.922	635.643	-21,0%	1.796.899	1.374.146	-23,5%	
TOTAL VINO TRANQUILO ENVASADO		20.040.782	12.434.957	-38,0%	95.515.357	85.521.610	-10,5%	198.228.937	207.978.428	4,9%
E N T R E 2 Y 1 0 I	Vino con DOP entre 2 y 10 l.	4.348	13.100	201,3%	58.537	136.007	132,3%	121.140	247.218	104,1%
	Vino blanco	156	0	-100,0%	156	359	130,1%	156	30.643	19.543,2%
	Vinos tintos y rosados	4.192	13.100	212,5%	58.381	135.648	132,3%	120.984	216.575	79,0%
	Vinos pples DOP granel sin dif color	0	0	--	0	0	--	0	0	--
	Vino con IGP entre 2 y 10 l.	96.962	14.830	-84,7%	580.871	393.630	-32,2%	1.316.017	985.703	-25,1%
	Vino blanco	23.676	1.491	-93,7%	40.908	20.709	-49,4%	55.136	58.893	6,8%
	Vinos tintos y rosados	73.286	13.339	-81,8%	539.963	372.921	-30,9%	1.260.881	926.810	-26,5%
	Vino con VARIEDAD entre 2 y 10 l.	0	91.905	--	18.480	399.285	2.060,6%	18.480	840.476	--
	Vino blanco	0	0	--	0	0	--	0	0	--
	Vinos tintos y rosados	0	91.905	--	18.480	399.285	2.060,6%	18.480	840.476	4.448,0%
Vino sin DOP, IGP ni variedad entre 2 y 10 l.	49.707	71.193	43,2%	103.102	111.554	8,2%	124.982	192.523	54,0%	
Vino blanco	5.900	0	-100,0%	9.104	2.495	-72,6%	20.774	5.269	-74,6%	
Vinos tintos y rosados	43.807	71.193	62,5%	93.998	109.059	16,0%	104.208	187.254	79,7%	
TOTAL VINO TRANQUILO ENTRE 2 y 10 l.		151.017	191.027	26,5%	760.990	1.040.476	36,7%	1.580.619	2.265.920	43,4%
G R A N E L E S Y > 1 0 I	Vino con DOP a granel y > 10l.	4.715	203	-95,7%	4.998	1.537	-69,2%	31.988	2.639	-91,7%
	Vino blanco	4.616	0	-100,0%	4.616	0	-100,0%	5.042	115	-97,7%
	Vinos tintos y rosados	99	203	104,2%	382	1.537	302,2%	26.945	2.524	-90,6%
	Vinos pples DOP granel sin dif color	0	0	--	0	0	--	0	0	--
	Vino con IGP a granel y > 10l.	243.129	214.825	-11,6%	1.260.089	979.124	-22,3%	3.318.812	2.609.716	-21,4%
	Vino blanco	11.607	22.304	92,2%	103.360	120.361	16,4%	237.775	273.410	15,0%
	Vinos tintos y rosados	231.522	192.521	-16,8%	1.156.729	858.763	-25,8%	3.081.037	2.336.306	-24,2%
	Vino con VARIEDAD a granel y > 10l.	4.830	281.323	5.724,5%	63.710	328.821	416,1%	227.702	455.022	99,8%
	Vino blanco	2.760	0	-100,0%	2.760	495	-82,1%	66.285	47.468	-28,4%
	Vinos tintos y rosados	2.070	281.323	13.490,5%	60.950	328.326	438,7%	161.417	407.554	152,5%
Vino sin DOP, IGP ni variedad a granel y > 10l.	17.401	4.611	-73,5%	145.032	22.331	-84,6%	270.533	124.311	-54,0%	
Vino blanco	6.525	0	-100,0%	25.323	0	-100,0%	60.039	14.894	-75,2%	
Vinos tintos y rosados	10.876	4.611	-57,6%	119.709	22.331	-81,3%	210.493	109.417	-48,0%	
TOTAL VINO TRANQUILO A GRANEL Y > 10l.		270.075	500.961	85,5%	1.473.829	1.331.814	-9,6%	3.849.034	3.191.689	-17,1%
Vino tranquilo		20.461.874	13.126.945	-35,8%	97.750.176	87.893.900	-10,1%	203.658.590	213.436.036	4,8%
Vino con DOP	18.588.680	11.405.807	-38,6%	87.338.517	78.947.795	-9,6%	180.078.231	191.819.924	6,5%	
Vino con IGP	1.234.326	906.413	-26,6%	6.490.801	5.123.245	-21,1%	15.897.614	13.216.445	-16,8%	
Vino con ind. variedad	352.149	604.028	71,5%	2.742.846	2.811.298	2,5%	5.070.538	6.074.614	19,8%	
Vinos sin DOP, IGP ni variedad	286.719	210.697	-26,5%	1.178.013	1.011.562	-14,1%	2.612.208	2.325.053	-11,0%	
TOTAL VINOS		20.830.684	13.685.705	-34,3%	99.438.478	94.149.198	-5,3%	207.897.793	225.326.945	8,4%
Vino aromatizado		86.127	78.735	-8,6%	395.298	436.401	10,4%	1.240.887	1.512.211	21,9%
Mosto		455	34.160	7.406,0%	6.192	181.996	2.839,1%	9.532	360.648	3.683,7%
Vinagre		6.527	367	-94,4%	83.630	19.393	-76,8%	146.183	123.015	-15,8%
TOTAL PRODUCTOS VÍNICOS		20.923.793	13.798.966	-34,1%	99.923.599	94.786.989	-5,1%	209.294.395	227.322.819	8,6%

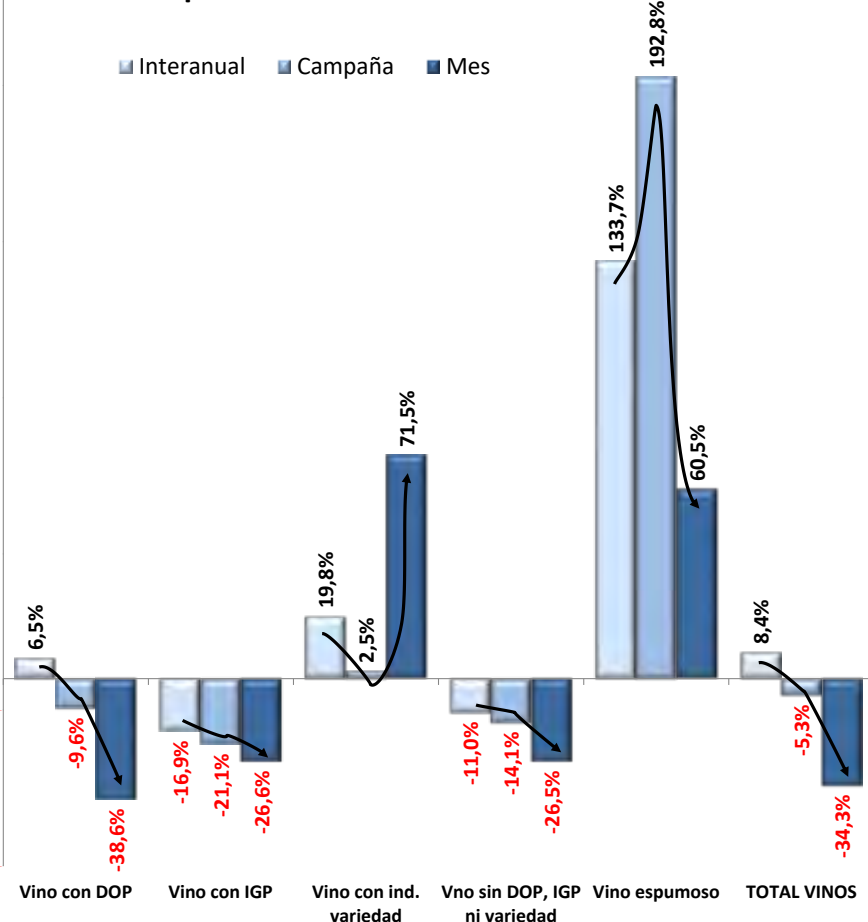
Exportaciones de vino del País Vasco en valor Año 2021



Variación en VALOR (millones de € y %) Año 2021/20



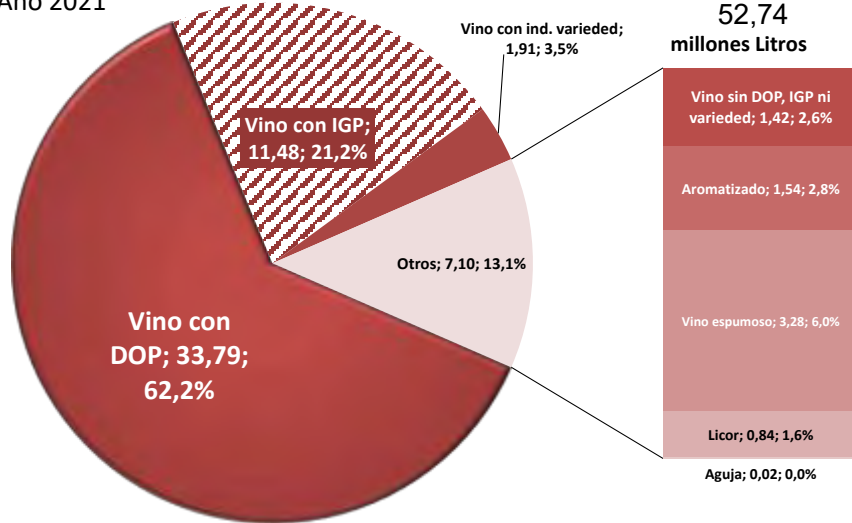
Evolución exportaciones de vino en valor



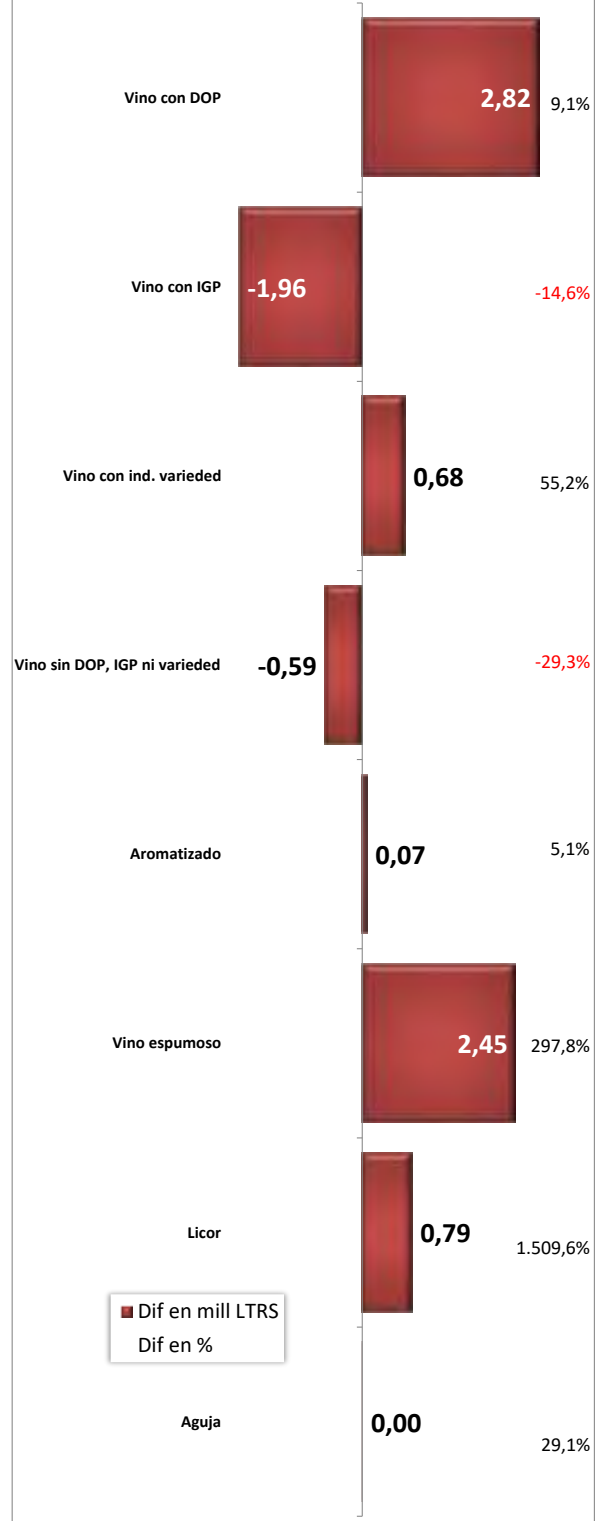
EXPORTACIONES VITIVINÍCOLAS DEL PAÍS VASCO

Tipo de vino	Volumen			Mes			Campaña			Interanual		
	dic-20	dic-21	Var.	ago-dic 20	ago-dic 21	Var.	dic-20	dic-21	Var.			
Vino de licor	5.953	11.266	89,2%	19.092	587.912	2.979,4%	52.481	844.711	1.509,6%			
Vino espumoso	92.014	160.297	74,2%	346.563	1.449.569	318,3%	823.850	3.276.872	297,8%			
Vino de aguja	470	255	-45,7%	8.334	8.278	-0,7%	14.491	18.710	29,1%			
ENVASADOS	Vino con DOP envasado	3.168.447	1.960.721	-38,1%	14.072.059	12.800.730	-9,0%	30.933.221	33.759.057	9,1%		
	Vino blanco	306.177	255.990	-16,4%	1.673.229	1.591.986	-4,9%	4.534.773	4.948.723	9,1%		
	Vinos tintos y rosados	2.862.270	1.704.731	-40,4%	12.398.830	11.208.744	-9,6%	26.398.448	28.810.334	9,1%		
	Vino con IGP envasados	624.513	572.684	-8,3%	3.463.326	2.948.226	-14,9%	8.533.382	7.296.709	-14,5%		
	Vino blanco	153.111	155.105	1,3%	736.890	758.531	2,9%	1.890.031	1.757.151	-7,0%		
	Vinos tintos y rosados	471.402	417.579	-11,4%	2.726.436	2.189.695	-19,7%	6.643.351	5.539.558	-16,6%		
	Vino con VARIEDAD envasados	116.148	97.686	-15,9%	518.148	505.318	-2,5%	1.049.925	1.190.210	13,4%		
	Vino blanco	22.527	32.950	46,3%	113.158	149.042	31,7%	226.852	339.456	49,6%		
	Vinos tintos y rosados	93.621	64.736	-30,9%	404.990	356.276	-12,0%	823.073	850.754	3,4%		
	Vino sin DOP, IGP ni variedad envasados	153.682	60.726	-60,5%	662.831	519.725	-21,6%	1.574.559	1.232.754	-21,7%		
	Vino blanco	16.483	13.279	-19,4%	85.478	149.905	75,4%	269.153	364.164	35,3%		
	Vinos tintos y rosados	137.199	47.447	-65,4%	577.353	369.820	-35,9%	1.305.406	868.590	-33,5%		
TOTAL VINO TRANQUILO ENVASADO	4.062.790	2.691.817	-33,7%	18.716.364	16.773.999	-10,4%	42.091.087	43.478.730	3,3%			
ENTRE 2 Y 10 I	Vino con DOP entre 2 y 10 I.	129	388	200,8%	16.954	5.851	-65,5%	26.917	28.715	6,7%		
	Vino blanco	3	0	-100,0%	3	6	100,0%	3	5.814	193.700,0%		
	Vinos tintos y rosados	126	388	207,9%	16.951	5.845	-65,5%	26.914	22.901	-14,9%		
	Vinos pples DOP granel sin dif color	0	0	--	0	0	--	0	0	--		
	Vino con IGP entre 2 y 10 I.	24.612	7.800	-68,3%	97.578	47.250	-51,6%	161.319	140.214	-13,1%		
	Vino blanco	11.520	720	-93,8%	19.908	10.080	-49,4%	27.348	28.800	5,3%		
	Vinos tintos y rosados	13.092	7.080	-45,9%	77.670	37.170	-52,1%	133.971	111.414	-16,8%		
	Vino con VARIEDAD entre 2 y 10 I.	0	49.635	--	6.930	218.571	3.054,0%	6.930	386.871	5.482,6%		
	Vino blanco	0	0	--	0	0	--	0	0	--		
	Vinos tintos y rosados	0	49.635	--	6.930	218.571	3.054,0%	6.930	386.871	5.482,6%		
	Vino sin DOP, IGP ni variedad entre 2 y 10 I.	35.040	13.152	-62,5%	47.442	32.702	-31,1%	63.272	68.169	7,7%		
	Vino blanco	5.040	0	-100,0%	7.300	1.580	-78,4%	14.080	2.957	-79,0%		
Vinos tintos y rosados	30.000	13.152	-56,2%	40.142	31.122	-22,5%	49.192	65.212	32,6%			
TOTAL VINO TRANQUILO ENTRE 2 y 10 I.	59.781	70.975	18,7%	168.904	304.374	80,2%	258.438	623.969	141,4%			
GRANELES Y > 10 I	Vino con DOP a granel y > 10I.	278	35	-87,4%	328	169	-48,5%	6.463	389	-94,0%		
	Vino blanco	264	0	-100,0%	264	0	-100,0%	354	27	-92,4%		
	Vinos tintos y rosados	14	35	150,0%	64	169	164,1%	6.109	362	-94,1%		
	Vinos pples DOP granel sin dif color	0	0	--	0	0	--	0	0	--		
	Vino con IGP a granel y > 10I.	353.080	342.294	-3,1%	1.810.180	1.547.612	-14,5%	4.751.004	4.044.068	-14,9%		
	Vino blanco	16.440	33.520	103,9%	143.640	188.185	31,0%	324.516	425.020	31,0%		
	Vinos tintos y rosados	336.640	308.774	-8,3%	1.666.540	1.359.427	-18,4%	4.426.488	3.619.048	-18,2%		
	Vino con VARIEDAD a granel y > 10I.	3.150	126.142	3.904,5%	53.450	161.675	202,5%	175.715	336.123	91,3%		
	Vino blanco	1.800	0	-100,0%	1.800	113	-93,7%	26.000	38.373	47,6%		
	Vinos tintos y rosados	1.350	126.142	9.243,9%	51.650	161.562	212,8%	149.715	297.750	98,9%		
	Vino sin DOP, IGP ni variedad a granel y > 10I.	21.600	5.400	-75,0%	255.155	15.564	-93,9%	367.735	116.557	-68,3%		
	Vino blanco	8.100	0	-100,0%	30.056	0	-100,0%	74.884	28.000	-62,6%		
Vinos tintos y rosados	13.500	5.400	-60,0%	225.099	15.564	-93,1%	292.851	88.557	-69,8%			
TOTAL VINO TRANQUILO A GRANEL Y > 10I.	378.108	473.871	25,3%	2.119.113	1.725.020	-18,6%	5.300.917	4.497.137	-15,2%			
Vino tranquilo	4.500.679	3.236.663	-28,1%	21.004.381	18.803.393	-10,5%	47.650.442	48.599.836	2,0%			
Vino con DOP	3.168.854	1.961.144	-38,1%	14.089.341	12.806.750	-9,1%	30.966.801	33.788.161	9,1%			
Vino con IGP	1.002.205	922.778	-7,9%	5.371.084	4.543.088	-15,4%	13.445.705	11.480.991	-14,6%			
Vino con ind. variedad	119.298	273.463	129,2%	578.528	885.564	53,1%	1.232.570	1.913.204	55,2%			
Vinos sin DOP, IGP ni variedad	210.322	79.278	-62,3%	965.428	567.991	-41,2%	2.005.566	1.417.480	-29,3%			
TOTAL VINOS	4.599.116	3.408.481	-25,9%	21.378.370	20.849.152	-2,5%	48.541.264	52.740.129	8,7%			
Vino aromatizado	89.100	92.847	4,2%	463.189	460.215	-0,6%	1.468.538	1.543.093	5,1%			
Mosto	112	30.686	27.298,2%	2.079	162.616	7.721,8%	2.826	310.967	10.903,8%			
Vinagre	3.834	658	-82,8%	29.926	10.620	-64,5%	116.650	55.393	-52,5%			
TOTAL PRODUCTOS VÍNICOS	4.692.162	3.532.672	-24,7%	21.873.564	21.482.603	-1,8%	50.129.278	54.649.582	9,0%			

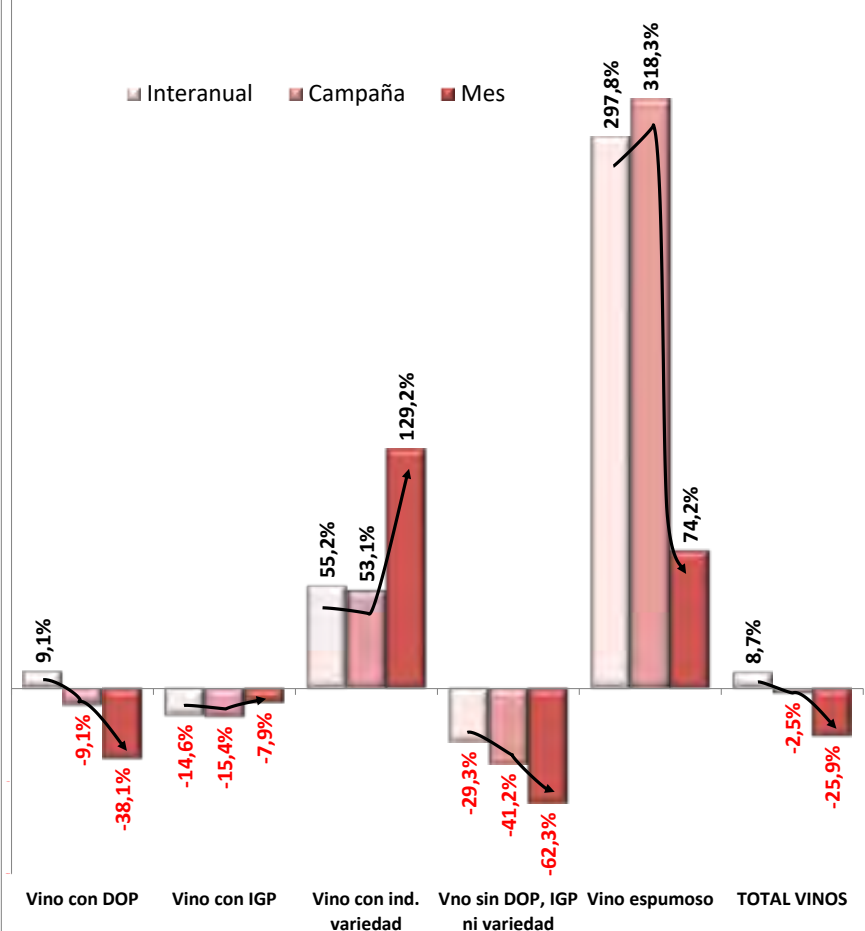
Exportaciones de vino del País Vasco en volumen Año 2021



Variación en VOLUMEN (millones de litros y %) Año 2021/20



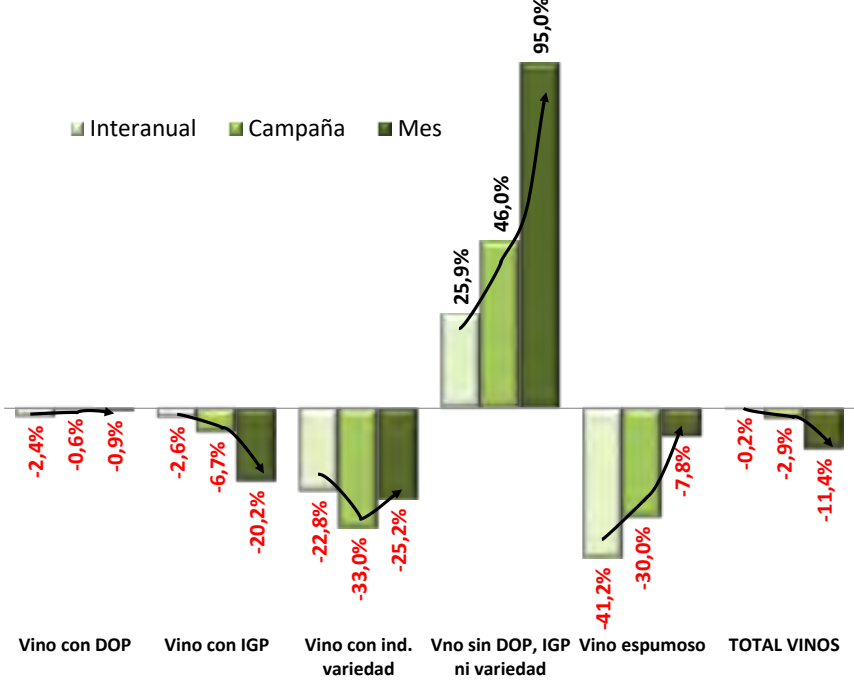
Evolución exportaciones de vino en volumen



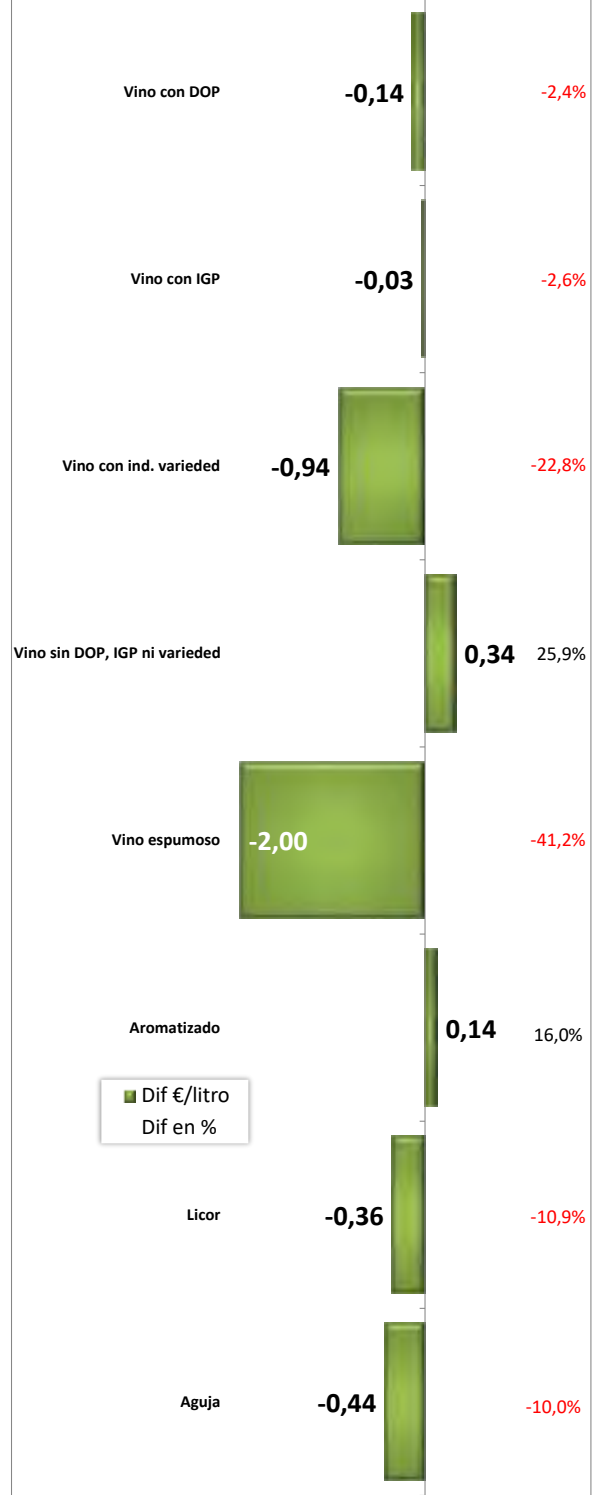
EXPORTACIONES VITIVINÍCOLAS DEL PAÍS VASCO

Precio medio (€/l.)		Mes			Campaña			Interanual		
		dic-20	dic-21	Var.	ago-dic 20	ago-dic 21	Var.	dic-20	dic-21	Var.
Tipo de vino										
Vino de licor		5,38	1,98	-63,2%	4,09	2,78	-32,1%	3,27	2,91	-10,9%
Vino espumoso		3,62	3,34	-7,8%	4,52	3,17	-30,0%	4,86	2,86	-41,2%
Vino de aquia		6,98	4,04	-42,0%	5,13	3,94	-23,1%	4,37	3,93	-10,0%
E N V A S A D O S	Vino con DOP envasado	5,86	5,81	-0,9%	6,20	6,16	-0,7%	5,82	5,67	-2,4%
	Vino blanco	4,06	4,19	3,3%	4,22	4,39	4,2%	3,98	4,04	1,5%
	Vinos tintos y rosados	6,06	6,05	-0,1%	6,47	6,41	-1,0%	6,13	5,96	-2,9%
	Vino con IGP envasados	1,43	1,18	-17,5%	1,34	1,27	-5,2%	1,32	1,32	-0,1%
	Vino blanco	1,03	0,98	-4,4%	1,06	1,10	4,2%	1,08	1,22	12,4%
	Vinos tintos y rosados	1,56	1,25	-19,7%	1,42	1,33	-6,2%	1,39	1,35	-2,6%
	Vino con VARIEDAD envasados	2,99	2,36	-21,0%	5,13	4,12	-19,7%	4,59	4,02	-12,6%
	Vino blanco	2,63	1,66	-37,1%	2,68	2,12	-20,7%	2,73	2,26	-17,2%
	Vinos tintos y rosados	3,08	2,72	-11,5%	5,82	4,96	-14,8%	5,11	4,72	-7,7%
	Vino sin DOP, IGP ni variedad envasados	1,43	2,22	55,4%	1,40	1,69	20,4%	1,41	1,63	15,7%
Vino blanco	1,53	1,62	5,7%	1,46	1,61	10,4%	1,56	1,74	11,6%	
Vinos tintos y rosados	1,42	2,39	68,7%	1,39	1,72	23,3%	1,38	1,58	14,9%	
TOTAL VINO TRANQUILO ENVASADO		4,93	4,62	-6,3%	5,10	5,10	-0,1%	4,71	4,78	1,6%
E N T R E 2 Y 10 I	Vino con DOP entre 2 y 10 l.	33,70	33,76	0,2%	3,45	23,25	573,2%	4,50	8,61	91,3%
	Vino blanco	52,00	--	--	52,00	59,83	--	52,00	5,27	--
	Vinos tintos y rosados	33,27	33,76	1,5%	3,44	23,21	573,8%	4,50	9,46	110,4%
	Vinos pples DOP granel sin dif color	--	--	--	--	--	--	--	--	--
	Vino con IGP entre 2 y 10 l.	3,94	1,90	-51,7%	5,95	8,33	39,9%	8,16	7,03	-13,8%
	Vino blanco	2,06	2,07	--	2,05	2,05	-0,0%	2,02	2,04	1,4%
	Vinos tintos y rosados	5,60	1,88	-66,3%	6,95	10,03	44,3%	9,41	8,32	-11,6%
	Vino con VARIEDAD entre 2 y 10 l.	--	1,85	--	2,67	1,83	--	2,67	2,17	--
	Vino blanco	--	--	--	--	--	--	--	--	--
	Vinos tintos y rosados	--	1,85	--	2,67	1,83	-31,5%	2,67	2,17	-18,5%
Vino sin DOP, IGP ni variedad entre 2 y 10 l.	1,42	5,41	281,6%	2,17	3,41	57,0%	1,98	2,82	43,0%	
Vino blanco	1,17	--	--	1,25	1,58	26,6%	1,48	1,78	20,8%	
Vinos tintos y rosados	1,46	5,41	270,7%	2,34	3,50	49,6%	2,12	2,87	35,5%	
TOTAL VINO TRANQUILO ENTRE 2 y 10 l.		2,53	2,69	6,5%	4,51	3,42	-24,1%	6,12	3,63	-40,6%
G R A N E L E S Y > 10 I	Vino con DOP a granel y > 10l.	16,96	5,79	-65,9%	15,24	9,10	-40,3%	4,95	6,78	37,1%
	Vino blanco	17,48	--	--	17,48	--	--	14,24	4,25	--
	Vinos tintos y rosados	7,08	5,79	-18,3%	5,97	9,10	52,3%	4,41	6,97	58,1%
	Vinos pples DOP granel sin dif color	--	--	--	--	--	--	--	--	--
	Vino con IGP a granel y > 10l.	0,69	0,63	-8,9%	0,70	0,63	-9,1%	0,70	0,65	-7,6%
	Vino blanco	0,71	0,67	-5,8%	0,72	0,64	-11,1%	0,73	0,64	-12,2%
	Vinos tintos y rosados	0,69	0,62	-9,3%	0,69	0,63	-9,0%	0,70	0,65	-7,3%
	Vino con VARIEDAD a granel y > 10l.	1,53	2,23	45,4%	1,19	2,03	70,6%	1,30	1,35	4,5%
	Vino blanco	1,53	--	--	1,53	4,38	--	2,55	1,24	-51,5%
	Vinos tintos y rosados	1,53	2,23	45,4%	1,18	2,03	72,2%	1,08	1,37	27,0%
Vino sin DOP, IGP ni variedad a granel y > 10l.	0,81	0,85	--	0,57	1,43	152,4%	0,74	1,07	45,0%	
Vino blanco	0,81	--	--	0,84	--	--	0,80	0,53	-33,7%	
Vinos tintos y rosados	0,81	0,85	--	0,53	1,43	169,8%	0,72	1,24	71,9%	
TOTAL VINO TRANQUILO A GRANEL Y > 10l.		0,71	1,06	48,0%	0,70	0,77	11,0%	0,73	0,71	-2,3%
Vino tranquilo		4,55	4,06	-10,8%	4,65	4,67	0,4%	4,27	4,39	2,8%
Vino con DOP		5,87	5,82	-0,9%	6,20	6,16	-0,6%	5,82	5,68	-2,4%
Vino con IGP		1,23	0,98	-20,2%	1,21	1,13	-6,7%	1,18	1,15	-2,8%
Vino con ind. variedad		2,95	2,21	-25,2%	4,74	3,17	-33,0%	4,11	3,18	-22,8%
Vinos sin DOP, IGP ni variedad		1,36	2,66	95,0%	1,22	1,78	46,0%	1,30	1,64	25,9%
TOTAL VINOS		4,53	4,02	-11,4%	4,65	4,52	-2,9%	4,28	4,27	-0,2%
Vino aromatizado		0,97	0,85	-12,3%	0,85	0,95	11,1%	0,84	0,98	16,0%
Mosto		4,06	1,11	-72,6%	2,98	1,12	-62,4%	3,37	1,16	-65,6%
Vinagre		1,70	0,56	-67,2%	2,79	1,83	-34,7%	1,25	2,22	77,2%
TOTAL PRODUCTOS VÍNICOS		4,46	3,91	-12,4%	4,57	4,41	-3,4%	4,18	4,16	-0,4%

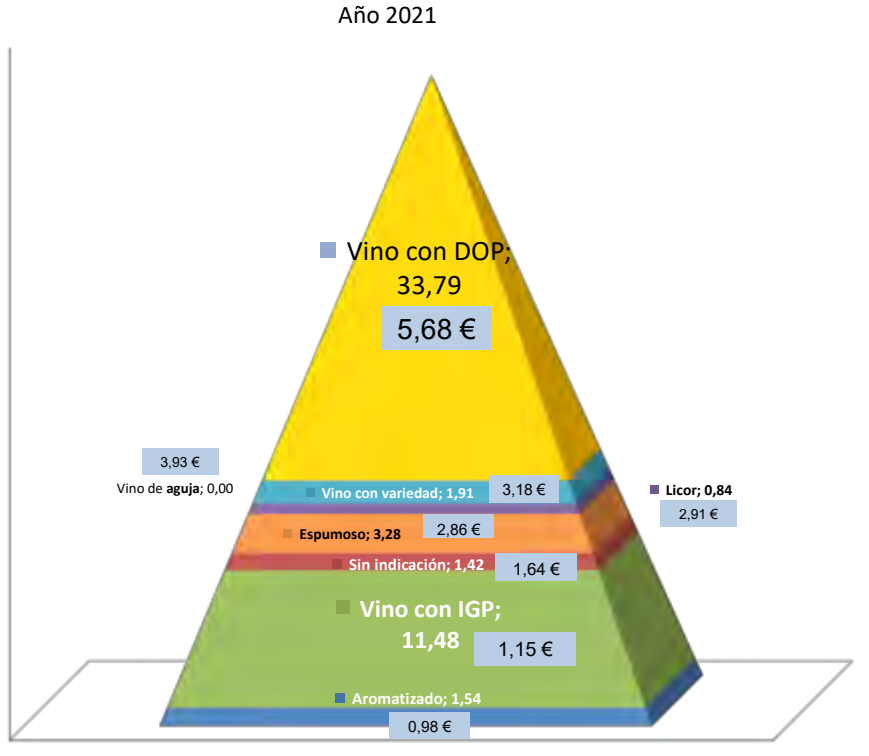
Evolución exportaciones de vino en precios medios



Variación en PRECIO MEDIO (€/litro y %) Año 2021/20



Pirámide de precios (volumen y precio medio) Año 2021



EVOLUCIÓN DE LAS EXPORTACIONES DEL PAÍS VASCO

Fuente datos: AEAT; elaboración: Observatorio Español del Mercado del Vino (OeMv)

VALOR (euros)	2000	2005	2006	2007	2008	2009	2010	2011	2012	2013	2014	2015	2016	2017	2018	2019	2020	2021	var % 21/20	CAGR 00/21
Vino de licor	8.560	17.161	70.902	126.053	21.059	21.484	444.337	308.494	207.476	40.856	64.391	110.080	39.269	187.301	193.530	141.530	171.405	2.457.402	1.333,7%	30,9%
Vino espumoso	89.047	285.490	312.236	472.816	562.118	370.301	3.471.190	607.786	696.782	712.231	719.771	1.045.761	2.513.223	1.499.354	2.090.431	3.907.603	4.004.446	9.359.904	133,7%	24,8%
Vino de aguja	1.226	55.612	90.704	106.080	148.548	139.745	76.324	37.800	38.193	56.261	22.896	21.275	9.997	89.867	49.895	35.375	63.351	73.603	16,2%	21,5%
ENVASADOS																				
Vino con DOP envasado	76.148.944	89.983.937	101.402.628	119.038.014	105.203.486	96.144.130	99.153.951	118.247.187	130.665.379	149.047.763	163.970.751	170.480.138	174.671.965	177.489.071	165.531.448	168.237.255	179.925.103	191.570.067	6,5%	4,5%
Vino blanco	2.685.020	8.518.855	17.796.697	25.785.356	28.426.998	24.750.493	7.336.167	10.495.200	12.098.405	11.888.502	15.793.098	14.569.654	14.691.795	15.420.436	15.385.907	18.324.786	18.038.971	19.980.598	10,8%	10,0%
Vinos tintos y rosados	73.463.924	81.465.082	83.605.931	93.252.657	76.776.488	71.393.637	91.817.784	107.751.987	118.566.974	137.159.260	148.177.653	155.910.484	159.980.170	162.068.635	150.145.541	149.912.469	161.886.132	171.589.469	6,0%	4,1%
Vino sin DOP envasado	9.308.439	9.943.602	11.458.630	10.878.034	9.860.562	12.247.345	19.341.350	20.055.997	17.811.703	18.125.608	18.376.071	20.555.753	22.084.148	21.392.430	24.026.568	22.375.872	18.303.834	16.408.361	-10,4%	2,7%
Vino blanco	1.040.392	919.812	1.204.966	1.398.538	1.448.025	1.799.027	7.085.188	5.018.527	2.669.091	2.738.600	2.881.549	3.658.088	3.945.758	4.093.584	4.092.604	3.879.262	3.082.579	3.537.098	14,7%	6,0%
Vinos tintos y rosados	8.268.047	9.023.790	10.253.664	9.479.496	8.412.537	10.448.318	12.256.163	15.037.470	15.142.612	15.387.009	15.494.521	16.897.665	18.138.390	17.298.847	19.933.984	18.496.610	15.221.255	12.871.262	-15,4%	2,1%
Vino con IGP envasado	7.990.175	8.450.343	8.012.021	9.208.359	10.087.556	11.006.135	11.859.280	9.946.078	13.676.180	12.668.891	11.262.785	9.621.026							-14,6%	
Vino blanco	1.089.439	1.023.594	1.163.757	1.595.792	1.640.553	2.117.349	1.640.553	2.117.349	1.640.553	2.097.986	2.170.190	2.136.970							4,5%	
Vinos tintos y rosados	6.900.736	7.426.748	6.848.264	7.612.567	8.447.003	8.888.786	9.238.731	7.828.729	12.035.627	10.570.905	9.092.595	9.584.056							-18,8%	
Vino con VARIEDAD envasado	4.484.107	5.923.875	5.827.258	5.509.609	4.194.033	3.997.025	5.316.626	6.161.816	5.596.416	5.452.214	4.824.356	4.779.116							-0,9%	
Vino blanco	907.881	48.017	148.084	574.755	431.544	509.405	626.549	1.021.288	914.424	797.842	618.315	766.055							23,9%	
Vinos tintos y rosados	3.576.226	5.875.858	5.679.174	4.934.854	3.762.489	3.487.620	4.690.077	5.140.528	4.681.992	4.654.372	4.206.041	4.013.061							-4,6%	
Vino sin DOP, IGP o variedad envasado	6.867.069	5.681.779	3.972.424	3.407.640	4.094.482	5.552.593	4.908.242	5.284.537	4.753.992	4.254.767	2.216.694	2.008.219							-9,4%	
Vino blanco	5.087.867	3.946.916	1.357.250	568.053	809.453	1.031.333	1.133.561	1.133.561	1.080.194	911.230	419.795	634.072							51,0%	
Vinos tintos y rosados	1.779.202	1.734.864	2.615.174	2.839.587	3.285.029	4.521.260	3.774.681	4.127.171	3.673.798	3.343.537	1.796.899	1.374.146							-23,5%	
TOTAL ENVASADO	85.457.383	99.927.539	112.861.258	129.916.048	115.064.048	108.391.475	118.495.301	138.303.184	148.477.082	167.173.371	182.346.822	191.035.891	196.756.113	198.881.501	189.558.036	190.613.127	198.228.937	207.978.428	4,9%	4,3%
GRANEL Y > 2L																				
Vino con DOP a granel y > 2 l.	54.059	19.467	105.997	59.609	109.839	68.392	34.396	114.642	83.660	64.819	105.999	164.997	163.174	205.157	105.243	182.667	153.128	249.857	63,2%	7,6%
Vino blanco	100	211	0	1.959	6.936	1.552	3.674	0	139	0	3.772	5.456	162	2.547	6.593	3.645	5.198	30.758	491,7%	31,3%
Vinos tintos y rosados	53.959	19.256	105.997	57.650	102.903	66.840	30.721	114.642	83.520	64.819	102.227	159.541	163.012	202.610	98.650	179.022	147.929	219.099	48,1%	6,9%
Vinos pples DOP granel sin dif color	--	--	--	--	--	--	--	--	--	--	--	--	--	0	0	0	0	0	--	--
Vino sin DOP a granel y > 2 l.	2.604.395	2.662.630	5.816.704	15.447.928	8.510.451	11.717.073	9.132.385	9.578.288	8.982.247	10.236.872	8.792.423	8.350.691	7.662.448	7.735.481	8.114.959	6.281.632	5.276.526	5.207.751	-1,3%	3,4%
Vino blanco	73.311	128.612	401.963	159.038	306.624	349.947	442.282	468.818	482.007	551.533	713.493	731.867	824.000	901.773	1.220.685	1.177.669	440.010	399.933	-9,1%	8,4%
Vinos tintos y rosados	2.531.084	2.534.018	5.414.742	15.288.889	8.203.827	11.367.126	8.690.103	9.109.471	8.500.240	9.685.339	8.078.930	7.618.825	6.838.449	6.833.708	6.894.274	5.103.963	4.836.516	4.807.818	-0,6%	3,1%
Vino con IGP a granel y > 2 l.	8.720.766	8.809.633	8.385.240	8.727.495	7.965.096	7.787.098	7.214.329	7.190.262	7.678.193	5.708.533	4.634.829	3.595.419							-22,4%	
Vino blanco	361.624	415.085	454.312	535.805	684.729	656.307	704.126	754.074	1.069.683	838.492	292.912	332.303							13,4%	
Vinos tintos y rosados	8.359.142	8.394.548	7.930.928	8.191.690	7.280.368	7.130.791	6.510.204	6.436.188	6.608.510	4.870.041	4.341.918	3.263.116							-24,8%	
Vino VARIEDAD a granel y > 2 l.	202.872	259.191	151.845	822.219	38.540	288.115	108.716	29.294	4.974	114.920	246.182	1.295.498							426,2%	
Vino blanco	0	3.276	909	0	7.245	228	7.700	17.761	295	24.664	66.285	47.468							-28,4%	
Vinos tintos y rosados	202.872	255.915	150.936	822.219	31.295	287.887	101.016	11.533	4.679	90.256	179.897	1.248.030							593,7%	
Vino sin DOP, IGP o variedad a granel y > 2 l.	208.748	509.465	445.163	687.158	788.786	275.479	339.402	515.925	431.792	458.179	395.515	316.834							-19,9%	
Vino blanco	80.658	50.457	26.786	15.728	21.519	75.332	112.173	129.939	150.707	314.513	80.814	20.162							-75,1%	
Vinos tintos y rosados	128.090	459.007	418.376	671.430	767.267	200.147	227.229	385.987	281.085	143.665	314.701	296.672							-5,7%	
TOTAL GRANEL Y > 2L.	2.658.454	2.682.097	5.922.701	15.507.536	8.620.290	11.785.465	9.166.781	9.692.931	9.065.907	10.301.691	8.898.422	8.515.688	7.825.622	7.940.639	8.220.202	6.464.298	5.429.653	5.457.609	0,5%	3,5%
<i>Total entre 2 y 10l.</i>	--	--	--	--	--	--	--	--	--	--	--	--	--	1.807.310	1.281.837	1.530.423	1.580.619	2.265.920	43,4%	
<i>Total granel y > 10l.</i>	--	--	--	--	--	--	--	--	--	--	--	--	--	6.133.328	6.938.365	4.933.875	3.849.034	3.191.689	-17,1%	
Vino tranquilo	88.115.837	102.609.635	118.783.959	145.423.584	123.684.338	120.176.940	127.662.082	147.996.115	157.542.989	177.475.062	191.245.243	199.551.579	204.581.735	206.822.140	197.778.238	197.077.425	203.658.590	213.436.036	4,8%	4,3%
Vino con DOP	76.203.003	90.003.404	101.508.625	119.097.622	105.313.325	96.212.521	99.188.346	118.361.829	130.749.039	149.112.582	164.076.750	170.645.135	174.835.139	177.694.229	165.636.691	168.419.922	180.078.231	191.819.924	6,5%	4,5%
Vinos sin DOP	11.912.834	12.606.232	17.275.335	26.325.961	18.371.012	23.964.418	28.473.736	29.634.285	26.793.950	28.362.480	27.168.493	28.906.444	29.746.596	29.127.911	32.141.547	28.657.503	23.580.359	21.616.112	-8,3%	2,9%
** Vino con IGP	16.710.941	17.259.976	16.937.261	17.935.854	18.052.652	17.935.854	18.052.652	17.935.854	18.052.652	17.935.854	18.052.652	17.935.854	18.052.652	17.935.854	18.052.652	17.935.854	18.052.652	17.935.854	-16,9%	
** Vino con variedad	4.686.978	6.183.066	5.979.103	6.331.828	4.232.573	4.285.140	5.425.342	6.191.109	5.425.342	6.191.109	5.425.342	6.191.109	5.425.342	6.191.109	5.425.342	6.191.109	5.425.342	6.191.109	19,8%	
** Vino sin IGP ni variedad	7.075.816	6.191.244	4.417.586	4.094.798	4.883.268	5.828.072	5.247.644	5.800.462	5.185.784	4.812.946	2.325.053								-11,0%	

EVOLUCIÓN DE LAS EXPORTACIONES DEL PAÍS VASCO

Fuente datos: AEAT; elaboración: Observatorio Español del Mercado del Vino (OeMv)

VOLUMEN (Litros)	2000	2005	2006	2007	2008	2009	2010	2011	2012	2013	2014	2015	2016	2017	2018	2019	2020	2021	var % 21/20	CAGR 00/21
Vino de licor	882	4.388	6.435	7.941	9.947	1.858	89.286	36.959	18.513	6.472	18.643	33.370	4.270	45.615	44.008	36.616	52.482	844.711	1.509,5%	38,7%
Vino espumoso	27.613	89.828	82.552	117.843	137.807	98.373	478.863	173.743	183.257	205.748	188.831	301.734	645.777	359.402	491.219	752.144	823.861	3.276.872	297,7%	25,5%
Vino de aguja	270	12.487	17.899	20.164	27.575	27.791	11.323	7.099	7.814	12.719	4.380	5.563	1.738	4.415	3.307	6.964	14.491	18.710	29,1%	22,4%
ENVASADOS																				
Vino con DOP envasado	12.540.035	18.624.530	20.400.137	23.430.623	20.938.455	19.748.029	21.011.890	25.132.798	27.103.379	29.760.197	30.957.097	32.416.400	32.683.248	32.405.430	28.668.787	28.053.364	30.933.432	33.759.057	9,1%	4,8%
Vino blanco	758.175	2.163.403	3.442.991	4.452.380	5.482.443	5.317.533	2.237.146	3.163.185	3.542.091	3.415.786	3.488.310	3.981.919	3.995.081	3.984.119	3.806.537	4.562.504	4.534.832	4.948.723	9,1%	9,3%
Vinos tintos y rosados	11.781.860	16.461.127	16.957.146	18.978.243	15.456.012	14.430.496	18.774.744	21.969.613	23.561.288	26.344.411	27.468.787	28.434.481	28.688.167	28.421.311	24.862.250	23.490.860	26.398.600	28.810.334	9,1%	4,3%
Vino sin DOP envasado	5.324.065	5.256.559	6.355.263	5.796.519	4.836.264	5.539.128	5.788.951	7.439.265	7.154.381	8.255.204	9.972.074	11.710.849	13.050.432	12.892.323	14.100.242	13.254.027	11.157.894	9.719.673	-12,9%	2,9%
Vino blanco	697.718	592.733	702.145	739.093	681.763	865.086	1.647.449	1.832.674	1.263.887	1.454.676	1.830.561	2.183.847	2.820.335	3.138.214	2.996.640	2.693.828	2.386.043	2.460.771	3,1%	6,2%
Vinos tintos y rosados	4.626.347	4.663.826	5.653.118	5.057.426	4.154.501	4.674.042	4.141.502	5.606.591	5.890.494	6.800.528	8.141.513	9.527.002	10.230.097	9.754.109	11.103.602	10.560.199	8.771.851	7.258.902	-17,2%	2,2%
Vino con IGP envasado							2.912.258	3.655.206	3.401.607	4.615.327	5.173.468	5.409.426	7.295.993	6.898.107	9.073.288	8.474.162	8.533.399	7.296.709	-14,5%	
Vino blanco							434.069	558.184	561.269	821.193	900.080	998.124	1.552.736	1.625.998	1.726.677	1.680.333	1.890.037	1.757.151	-7,0%	
Vinos tintos y rosados							2.478.189	3.097.022	2.840.338	3.794.134	4.273.388	4.411.302	5.743.257	5.272.109	7.346.611	6.793.829	6.643.362	5.539.558	-16,6%	
Vino con VARIEDAD envasado							739.016	1.069.312	1.045.835	1.298.720	1.171.790	994.760	1.336.622	1.504.240	1.110.302	1.167.377	1.049.933	1.190.210	13,4%	
Vino blanco							210.860	9.304	29.678	300.762	233.416	249.581	222.167	435.138	288.095	238.952	228.852	339.456	49,6%	
Vinos tintos y rosados							528.156	1.060.008	1.016.157	997.958	938.374	745.179	1.114.455	1.069.102	822.207	928.425	822.081	850.754	3,4%	
Vino sin DOP, IGP o variedad envasado							2.137.677	2.714.747	2.706.939	2.341.157	3.626.816	5.306.663	4.417.817	4.489.976	3.916.652	3.612.488	1.574.562	1.232.754	-21,7%	
Vino blanco							1.002.520	1.265.186	672.940	332.721	697.065	936.142	1.045.432	1.077.078	981.868	774.543	269.154	364.164	35,3%	
Vinos tintos y rosados							1.135.157	1.449.561	2.033.999	2.008.436	2.929.751	4.370.521	3.372.385	3.412.898	2.934.784	2.837.945	1.305.408	868.590	-53,5%	
TOTAL ENVASADO	17.864.100	23.881.089	26.755.400	29.227.142	25.774.719	25.287.157	26.800.841	32.572.063	34.257.760	38.015.401	40.929.171	44.127.249	45.733.680	45.297.753	42.769.029	41.307.391	42.091.326	43.478.730	3,3%	4,3%
GRANEL Y > 2 l.																				
Vino con DOP a granel y > 2 l.	10.056	2.066	203.027	55.985	118.687	19.872	4.691	148.114	26.824	17.370	13.410	21.846	28.587	39.810	14.767	32.965	33.380	29.104	-12,8%	5,2%
Vino blanco	24	54	0	1.080	3.195	540	2.202	0	20	0	2.184	2.584	18	1.888	1.212	1.980	357	5.841	1.536,1%	29,9%
Vinos tintos y rosados	10.032	2.012	203.027	54.905	115.492	19.332	2.489	148.114	26.804	17.370	11.226	19.262	28.569	37.922	13.555	30.985	33.023	23.263	-29,6%	4,1%
Vinos pples DOP granel sin dif color	--	--	--	--	--	--	--	--	--	--	--	--	--	0	0	0	0	0	--	--
Vino sin DOP a granel y > 2 l.	3.870.646	5.062.147	9.152.675	18.122.309	11.159.386	9.037.678	9.202.115	11.058.931	10.869.312	11.230.276	10.918.829	10.806.818	10.288.780	9.633.974	8.475.137	7.166.918	5.525.975	5.092.022	-7,9%	1,3%
Vino blanco	83.869	169.302	784.921	239.336	569.728	502.730	666.426	688.138	616.119	637.772	849.800	1.090.616	1.246.233	1.451.571	1.392.883	1.643.676	466.828	523.150	12,1%	9,1%
Vinos tintos y rosados	3.786.777	4.892.845	8.387.754	17.882.973	10.589.658	8.534.948	8.535.689	10.370.793	10.253.193	10.592.504	10.069.029	9.716.202	9.042.547	8.182.403	7.082.254	5.523.242	5.059.147	4.568.852	-9,7%	0,9%
Vino con IGP a granel y > 2 l.							8.614.775	10.066.232	10.218.500	9.521.828	9.551.478	9.814.611	9.658.521	8.966.496	8.043.999	6.303.226	4.912.323	4.184.282	-14,8%	
Vino blanco							560.549	553.673	581.667	618.212	808.910	990.752	1.148.421	1.253.379	1.196.249	947.683	551.864	453.820	29,0%	
Vinos tintos y rosados							8.054.226	9.512.559	9.636.833	8.903.616	8.742.568	8.823.859	8.510.100	7.713.117	6.847.750	5.355.543	4.360.459	3.730.462	-18,2%	
Vino VARIEDAD a granel y > 2 l.							317.556	323.913	245.146	1.030.112	49.492	509.968	152.216	8.967	1.137	68.030	182.645	722.994	295,8%	
Vino blanco							0	504	126	0	14.490	108	5.022	6.268	114	12.090	26.000	38.373	47,6%	
Vinos tintos y rosados							317.556	323.409	245.020	1.030.112	35.002	509.860	147.194	2.699	1.023	55.940	156.645	684.621	337,1%	
Vino sin DOP, IGP o variedad a granel y > 2 l.							269.784	668.786	405.666	678.336	1.317.859	482.239	478.043	658.511	430.001	795.662	431.007	184.726	-57,1%	
Vino blanco							105.877	133.961	34.326	19.560	26.400	99.756	92.790	191.924	196.520	683.903	88.964	30.957	-65,2%	
Vinos tintos y rosados							163.907	534.825	371.340	658.776	1.291.459	382.483	385.253	466.587	233.481	111.759	342.043	153.769	-55,0%	
TOTAL GRANEL Y > 2L.	3.880.702	5.064.213	9.355.702	18.178.294	11.278.073	9.057.550	9.206.806	11.207.045	10.896.136	11.247.646	10.932.239	10.828.664	10.317.367	9.673.784	8.489.904	7.199.883	5.559.355	5.121.106	-7,9%	1,3%
Total entre 2 y 10l.	--	--	--	--	--	--	--	--	--	--	--	--	--	185.358	220.851	333.991	258.438	623.969	141,4%	
Total granel y > 10l.	--	--	--	--	--	--	--	--	--	--	--	--	--	9.488.426	8.269.053	6.865.892	5.300.917	4.497.137	-15,2%	
Vino tranquilo	21.744.802	28.945.302	36.111.102	47.405.436	37.052.792	34.344.707	36.007.647	43.779.108	45.153.896	49.263.047	51.861.410	54.955.913	56.051.047	54.971.537	51.258.933	48.507.274	47.650.681	48.599.836	2,0%	3,9%
Vino con DOP	12.550.091	18.626.596	20.603.164	23.486.608	21.057.142	19.767.901	21.016.581	25.280.912	27.130.203	29.777.567	30.970.507	32.438.246	32.711.835	32.445.240	28.683.554	28.086.329	30.968.812	33.788.161	9,1%	4,8%
Vinos sin DOP	9.194.711	10.318.706	15.507.938	23.918.828	15.995.650	14.576.806	14.991.066	18.498.196	18.023.693	19.485.480	20.890.903	22.517.667	23.339.212	22.526.297	22.575.379	20.420.945	16.683.689	14.811.675	-11,2%	2,3%
** Vino con IGP							11.527.033	13.721.438	13.620.107	14.727.155	14.724.946	15.224.037	16.954.514	15.864.603	17.117.287	14.777.388	13.445.722	11.480.991	-14,6%	
** Vino con variedad							1.056.572	1.393.225	1.290.981	2.328.832	1.221.282	1.504.728	1.488.838	1.513.207	1.111.439	1.235.407	1.232.578	1.913.204	55,2%	
** Vino sin IGP ni variedad							2.407.461	3.383.533	3.112.605	3.019.493	3.948.675	4.945.860	4.895.860	5.148.487	4.346.653	4.408.150	2.005.569	1.417.480	-29,3%	
TOTAL VINOS	21.773.567	29.052.005	36.217.988	47.551.384	37.228.121	34.472.729	36.587.119	43.996.909	45											

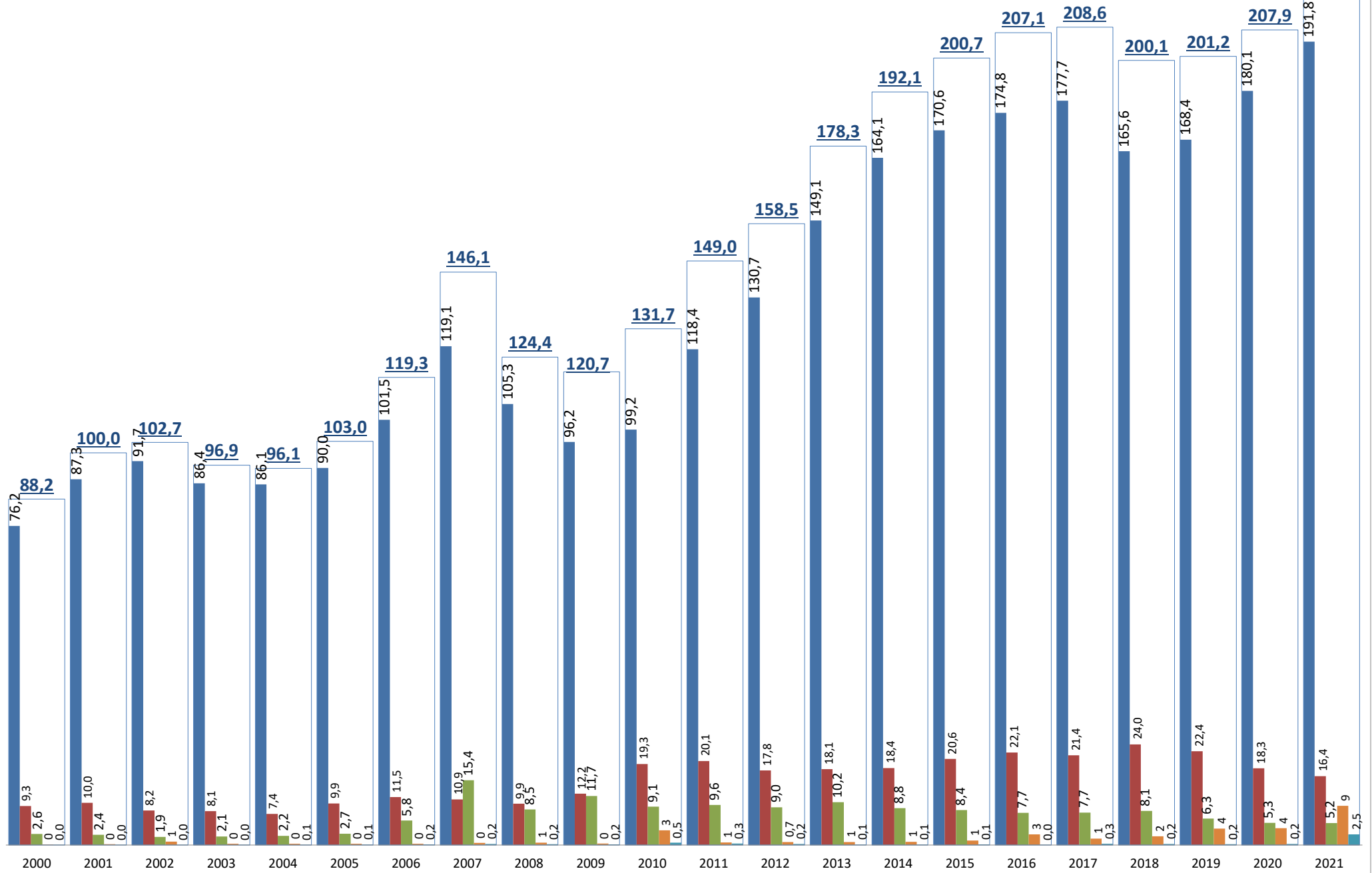
EVOLUCIÓN DE LAS EXPORTACIONES DEL PAÍS VASCO

Fuente datos: AEAT; elaboración: Observatorio Español del Mercado del Vino (OeMv)

PRECIO MEDIO (€/l.)	2000	2005	2006	2007	2008	2009	2010	2011	2012	2013	2014	2015	2016	2017	2018	2019	2020	2021	var % 21/20	CAGR 00/21
Vino de licor	9,71	3,91	11,02	15,87	2,12	11,56	4,98	8,35	11,21	6,31	3,45	3,30	9,20	4,11	4,40	3,87	3,27	2,91	-10,9%	-5,6%
Vino espumoso	3,22	3,18	3,78	4,01	4,08	3,76	7,25	3,50	3,80	3,46	3,81	3,47	3,89	4,17	4,26	5,20	4,86	2,86	-41,2%	-0,6%
Vino de aguja	4,54	4,45	5,07	5,26	5,39	5,03	6,74	5,32	4,89	4,42	5,23	3,83	5,75	20,35	15,09	5,08	4,37	3,93	-10,0%	-0,7%
Vino con DOP envasado	6,07	4,83	4,97	5,08	5,02	4,87	4,72	4,70	4,82	5,01	5,30	5,26	5,34	5,48	5,77	6,00	5,82	5,67	-2,4%	-0,3%
Vino blanco	3,54	3,94	5,17	5,79	5,19	4,65	3,28	3,32	3,42	3,48	4,53	3,66	3,68	3,87	4,04	4,02	3,98	4,04	1,5%	0,6%
Vinos tintos y rosados	6,24	4,95	4,93	4,91	4,97	4,95	4,89	4,90	5,03	5,21	5,39	5,48	5,58	5,70	6,04	6,38	6,13	5,96	-2,9%	-0,2%
Vino sin DOP envasado	1,75	1,89	1,80	1,88	2,04	2,21	3,34	2,70	2,49	2,20	1,84	1,76	1,69	1,66	1,70	1,69	1,64	1,69	2,9%	-0,2%
Vino blanco	1,49	1,55	1,72	1,89	2,12	2,08	4,30	2,74	2,11	1,88	1,57	1,68	1,40	1,30	1,37	1,44	1,29	1,44	11,3%	-0,2%
Vinos tintos y rosados	1,79	1,93	1,81	1,87	2,02	2,24	2,96	2,68	2,57	2,26	1,90	1,77	1,77	1,70	1,80	1,75	1,74	1,77	2,2%	-0,0%
Vino con IGP envasado							2,74	2,31	2,36	2,00	1,95	2,03	1,63	1,44	1,51	1,50	1,32	1,32	-0,1%	
Vino blanco							2,51	1,83	2,07	1,94	1,82	2,12	1,41	1,18	1,22	1,29	1,08	1,22	12,4%	
Vinos tintos y rosados							2,78	2,40	2,41	2,01	1,98	2,02	1,68	1,52	1,58	1,55	1,39	1,35	-2,6%	
Vino con VARIEDAD envasado	6,07	5,54	5,57	4,24	3,58	4,02	3,98	4,10	5,04	4,67	4,59	4,02							-12,6%	
Vino blanco	4,31	5,16	4,99	1,91	1,85	2,04	2,82	2,35	3,17	3,34	2,73	2,26							-17,2%	
Vinos tintos y rosados	6,77	5,54	5,59	4,94	4,01	4,68	4,21	4,81	5,69	5,01	5,11	4,72							-7,7%	
Vino sin DOP, IGP o variedad envasado	3,21	2,09	1,47	1,46	1,13	1,05	1,11	1,18	1,21	1,18	1,21	1,18	1,21	1,25	1,18	1,38	1,58	1,58	15,7%	
Vino blanco	5,08	3,12	2,02	1,71	1,16	1,10	1,08	1,07	1,10	1,18	1,07	1,18	1,18	1,25	1,18	1,38	1,58	1,58	11,6%	
Vinos tintos y rosados	1,57	1,20	1,29	1,41	1,12	1,03	1,12	1,21	1,25	1,18	1,21	1,18	1,25	1,18	1,38	1,58	1,58	1,58	14,9%	
TOTAL ENVASADO	4,78	4,18	4,22	4,45	4,46	4,29	4,42	4,25	4,33	4,40	4,46	4,33	4,30	4,39	4,43	4,61	4,71	4,78	1,6%	-0,0%
Vino con DOP A granel y > 2 l.	5,38	9,42	0,52	1,06	0,93	3,44	7,33	0,77	3,12	3,73	7,90	7,55	5,71	5,15	7,13	5,54	4,59	8,58	87,1%	2,3%
Vino blanco	4,18	3,91	--	1,81	2,17	2,87	1,67	--	6,96	--	1,73	2,11	9,00	1,35	5,44	1,84	14,56	5,27	-63,8%	1,1%
Vinos tintos y rosados	5,38	9,57	0,52	1,05	0,89	3,46	12,34	0,77	3,12	3,73	9,11	8,28	5,71	5,34	7,28	5,78	4,48	9,42	110,3%	2,7%
Vinos pples DOP granel sin dif color	--	--	--	--	--	--	--	--	--	--	--	--	--	--	--	--	--	--	--	--
Vino sin DOP a granel y > 2 l.	0,67	0,53	0,64	0,85	0,76	1,30	0,99	0,87	0,83	0,91	0,81	0,77	0,74	0,80	0,96	0,88	0,95	1,02	7,1%	2,0%
Vino blanco	0,87	0,76	0,53	0,66	0,54	0,70	0,66	0,68	0,78	0,86	0,84	0,67	0,66	0,62	0,88	0,72	0,94	0,76	-18,9%	-0,6%
Vinos tintos y rosados	0,67	0,52	0,65	0,85	0,77	1,33	1,02	0,88	0,83	0,91	0,80	0,78	0,76	0,84	0,97	0,92	0,96	1,05	10,1%	2,2%
Vino con IGP a granel y > 2 l.							1,01	0,88	0,82	0,92	0,83	0,79	0,75	0,80	0,95	0,91	0,94	0,86	-8,9%	
Vino blanco							0,65	0,75	0,78	0,87	0,85	0,66	0,61	0,60	0,89	0,88	0,83	0,73	-12,0%	
Vinos tintos y rosados							1,04	0,88	0,82	0,92	0,83	0,81	0,76	0,83	0,97	0,91	0,95	0,87	-8,1%	
Vino VARIEDAD a granel y > 2 l.	0,64	0,80	0,62	0,80	--	0,78	0,56	0,71	3,27	4,37	1,69	1,35	1,79						32,9%	
Vino blanco	--	6,50	7,21	--	--	0,50	2,11	1,53	2,83	2,59	2,04	2,55	1,24						-51,5%	
Vinos tintos y rosados	0,64	0,79	0,62	0,80	--	0,89	0,56	0,69	4,27	4,57	1,61	1,15	1,82						58,7%	
Vino sin DOP, IGP o variedad a granel y > 2 l.	0,77	0,76	1,10	1,01	0,60	0,57	0,71	0,78	1,00	0,58	0,92	1,72							86,9%	
Vino blanco	0,76	0,38	0,78	0,80	0,82	0,76	1,21	0,68	0,77	0,46	0,91	0,65							-28,3%	
Vinos tintos y rosados	0,78	0,86	1,13	1,02	0,59	0,52	0,59	0,83	1,20	1,29	0,92	1,93							109,7%	
TOTAL GRANEL Y >2L.	0,69	0,53	0,63	0,85	0,76	1,30	1,00	0,86	0,83	0,92	0,81	0,79	0,76	0,82	0,97	0,90	0,98	1,07	9,1%	2,1%
<i>Total entre 2 y 10l.</i>	--	--	--	--	--	--	--	--	--	--	--	--	--	--	9,75	5,80	4,58	6,12	3,63	-40,6%
<i>Total granel y >10l.</i>	--	--	--	--	--	--	--	--	--	--	--	--	--	0,65	0,84	0,72	0,73	0,71	-2,3%	
Vino tranquilo	4,05	3,54	3,29	3,07	3,34	3,50	3,55	3,38	3,49	3,60	3,69	3,63	3,65	3,76	3,86	4,06	4,27	4,39	2,8%	0,4%
Vino con DOP	6,07	4,83	4,93	5,07	5,00	4,87	4,72	4,68	4,82	5,01	5,30	5,26	5,34	5,48	5,77	6,00	5,82	5,68	-2,4%	-0,3%
Vinos sin DOP	1,30	1,22	1,11	1,10	1,15	1,64	1,90	1,60	1,49	1,46	1,30	1,28	1,27	1,29	1,42	1,40	1,41	1,46	3,3%	0,6%
** Vino con IGP							1,45	1,26	1,20	1,27	1,23	1,12	1,08	1,25	1,24	1,18	1,15	1,15	-2,6%	
** Vino con variedad							4,44	4,44	4,63	2,72	3,47	2,85	3,64	4,09	5,04	4,51	4,11	3,18	-22,8%	
** Vino sin IGP ni variedad							2,94	1,83	1,42	1,36	0,99	1,01	1,07	1,13	1,19	1,07	1,10	1,64	25,9%	
TOTAL VINOS	4,05	3,54	3,29	3,07	3,34	3,50	3,60	3,39	3,49	3,60	3,69	3,63	3,65	3,77	3,86	4,08	4,28	4,27	-0,2%	0,3%
Vino aromatizado	1,02	1,02	0,82	0,92	0,83	0,68	0,67	0,65	0,71	0,82	0,84	0,90	0,93	0,78	0,85	0,81	0,84	0,98	16,0%	-0,2%
Mosto	0,56	0,86	0,93	1,13	0,94	0,44	0,73	0,47	0,47	1,45	0,48	0,50	0,82	1,07	0,09	0,42	3,37	1,16	-65,6%	3,5%
Vinagre	0,62	0,54	0,58	0,79	1,17	1,01	1,18	0,77	0,77	0,84	0,51	1,35	2,11	1,03	0,51	0,91	1,25	2,22	77,2%	6,3%
TOTAL EXPORTACIONES	3,98	3,47	3,23	3,05	3,32	3,46	3,47	3,26	3,34	3,43	3,35	3,48	3,53	3,60	3,70	3,86	4,18	4,16	-0,4%	0,2%

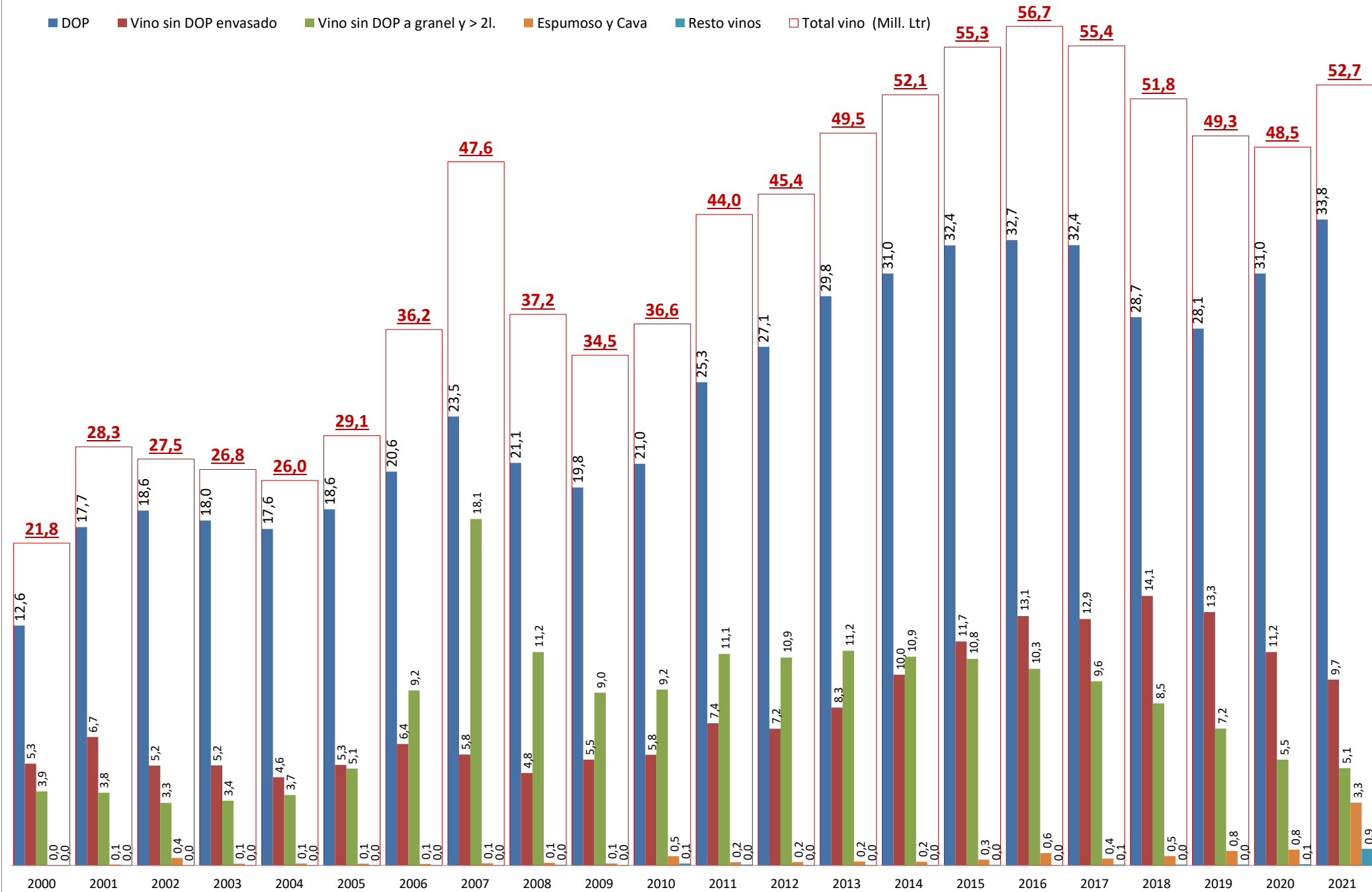
Exportación de vino del País Vasco en VALOR - Millones de €

■ DOP
 ■ Vino sin DOP envasado
 ■ Vino sin DOP a granel y > 2l.
 ■ Espumoso y Cava
 ■ Resto vinos
 Total vino (Mill. €)



Exportación de vino del País Vasco en VOLUMEN - Millones de litros

■ DOP
 ■ Vino sin DOP envasado
 ■ Vino sin DOP a granel y > 2l.
 ■ Espumoso y Cava
 ■ Resto vinos
 □ Total vino (Mill. Ltr)



EXPORTACIONES PAÍS VASCO - COLOR



Acumulado en el año

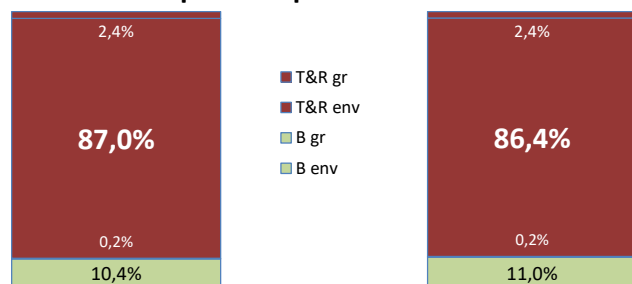
Valor (€)

Volumen

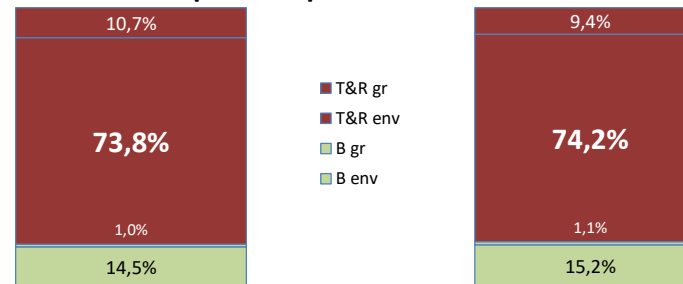
Precio medio

Tipo de vino			Año 2020	Año 2021	Var.	Año 2020	Año 2021	Var.	Año 2020	Año 2021	Var.
BLANCO	ENVASADO	Blanco envasado	21.121.550	23.517.696	11,3%	6.920.809	7.409.494	7,1%	3,05	3,17	4,0%
		Blanco DOP envasado	18.038.971	19.980.598	10,8%	4.534.773	4.948.723	9,1%	3,98	4,04	1,5%
		Blanco IGP envasado	2.044.469	2.136.970	4,5%	1.890.031	1.757.151	-7,0%	1,08	1,22	12,4%
		Blanco varietal envasado	618.315	766.055	23,9%	226.852	339.456	49,6%	2,73	2,26	-17,2%
		Blanco sin DOP, IGP ni variedad envasado	419.795	634.072	51,0%	269.153	364.164	35,3%	1,56	1,74	11,6%
	ENTRE 2 Y 10 l	Blanco entre 2 y 10 l	76.067	94.805	24,6%	41.431	37.571	-9,3%	1,84	2,52	37,4%
		Blanco DOP entre 2 y 10 l.	156	30.643	19.543,2%	3	5.814	193.700,0%	52,00	5,27	-89,9%
		Blanco IGP entre 2 y 10 l.	55.136	58.893	6,8%	27.348	28.800	5,3%	2,02	2,04	1,4%
		Blanco varietal entre 2 y 10 l.	0	0	--	0	0	--	--	--	--
		Blanco sin DOP, IGP ni varedad entre 2 y 10 l.	20.774	5.269	-74,6%	14.080	2.957	-79,0%	1,48	1,78	20,8%
	GRANEL y > 10l	Blanco granel y > 10l.	369.142	335.886	-9,0%	425.754	491.420	15,4%	0,87	0,68	-21,2%
		Blanco DOP granel	5.042	115	-97,7%	354	27	-92,4%	14,24	4,25	-70,1%
		Blanco IGP granel	237.775	273.410	15,0%	324.516	425.020	31,0%	0,73	0,64	-12,2%
		Blanco varietal granel	66.285	47.468	-28,4%	26.000	38.373	47,6%	2,55	1,24	-51,5%
Blanco sin DOP, IGP ni varedad granel		60.039	14.894	-75,2%	74.884	28.000	-62,6%	0,80	0,53	-33,7%	
Total Blanco			21.566.758	23.948.388	11,0%	7.387.994	7.938.485	7,5%	2,92	3,02	3,3%
TINTO Y ROSADO	ENVASADO	T&R envasado	177.107.387	184.460.731	4,2%	35.170.278	36.069.236	2,6%	5,04	5,11	1,6%
		Tinto y rosado DOP envasado	161.886.132	171.589.469	6,0%	26.398.448	28.810.334	9,1%	6,13	5,96	-2,9%
		Tinto y rosado IGP envasados	9.218.316	7.484.055	-18,8%	6.643.351	5.539.558	-16,6%	1,39	1,35	-2,6%
		Tinto y rosado varietal envasados	4.206.041	4.013.061	-4,6%	823.073	850.754	3,4%	5,11	4,72	-7,7%
		Tinto y rosado sin DOP, IGP ni variedad envasado	1.796.899	1.374.146	-23,5%	1.305.406	868.590	-33,5%	1,38	1,58	14,9%
	ENTRE 2 Y 10 l	Tinto y rosado entre 2 y 10 l	1.504.553	2.171.115	44,3%	217.007	586.398	170,2%	6,93	3,70	-46,6%
		Tinto y rosado DOP entre 2 y 10 l.	120.984	216.575	79,0%	26.914	22.901	-14,9%	4,50	9,46	110,4%
		Tinto y rosado IGP entre 2 y 10 l.	1.260.881	926.810	-26,5%	133.971	111.414	-16,8%	9,41	8,32	-11,6%
		Tinto y rosado varietal entre 2 y 10 l.	18.480	840.476	4.448,0%	6.930	386.871	5.482,6%	2,67	2,17	-18,5%
		Tinto y rosado sin DOP, IGP ni varedad entre 2 y 10 l.	104.208	187.254	79,7%	49.192	65.212	32,6%	2,12	2,87	35,5%
	GRANEL y > 10l	T&R granel y > 10l.	3.479.892	2.855.802	-17,9%	4.875.163	4.005.717	-17,8%	0,71	0,71	-0,1%
		Tinto y rosado DOP granel	26.945	2.524	-90,6%	6.109	362	-94,1%	4,41	6,97	58,1%
		Tinto y rosado IGP granel	3.081.037	2.336.306	-24,2%	4.426.488	3.619.048	-18,2%	0,70	0,65	-7,3%
		Tinto y rosado varietal granel	161.417	407.554	152,5%	149.715	297.750	98,9%	1,08	1,37	27,0%
Tinto y rosado sin DOP, IGP ni variedad granel		210.493	109.417	-48,0%	292.851	88.557	-69,8%	0,72	1,24	71,9%	
Total tintos y rosados			182.091.832	189.487.649	4,1%	40.262.448	40.661.351	1,0%	4,52	4,66	3,0%
TOTAL VINOS TRANQUILOS			203.658.590	213.436.036	4,8%	47.650.442	48.599.836	2,0%	4,27	4,39	2,8%

Composición por colores VALOR



Composición por colores VOLUMEN

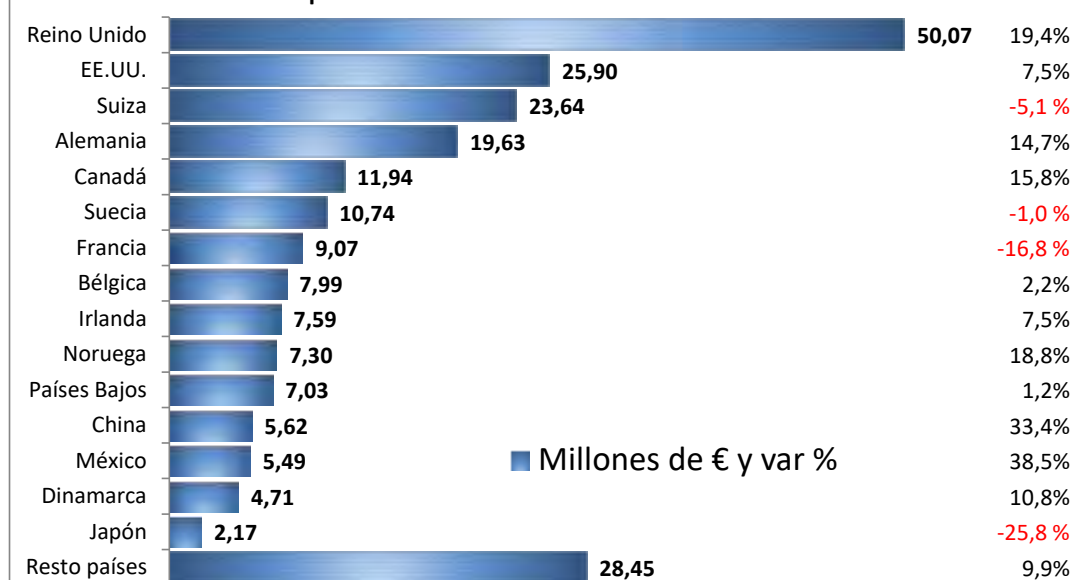


Evolución de las exportaciones del País Vasco Acumulado por países de destino

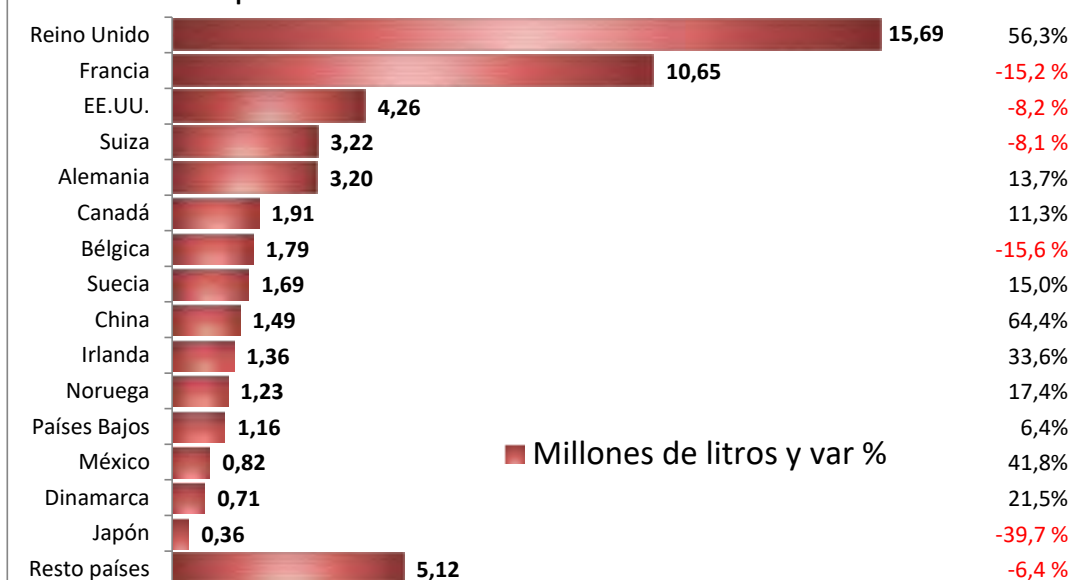
Total productos vitivinícolas

VALOR							VOLUMEN							€/litro					
			Año 2020	Año 2021	var %	% sobre total 2021				Año 2020	Año 2021	var %	% sobre total 2021		Año 2020	Año 2021	var %		
1	GB	Reino Unido	41.918.057	50.068.661	19,4 %	22,0%	1	FR	Reino Unido	10.036.469	15.690.913	56,3 %	28,7%	1	GB	Reino Unido	4,18	3,19	-23,6 %
2	US	EE.UU.	24.093.912	25.899.074	7,5 %	11,4%	2	GB	Francia	12.550.202	10.645.111	-15,2 %	19,5%	2	US	EE.UU.	5,19	6,08	17,0 %
3	CH	Suiza	24.903.717	23.641.838	-5,1 %	10,4%	3	US	EE.UU.	4.638.051	4.260.032	-8,2 %	7,8%	3	CH	Suiza	7,11	7,35	3,3 %
4	DE	Alemania	17.106.685	19.626.243	14,7 %	8,6%	4	CH	Suiza	3.501.127	3.217.230	-8,1 %	5,9%	4	DE	Alemania	6,08	6,13	0,9 %
5	CA	Canadá	10.313.544	11.940.698	15,8 %	5,3%	5	DE	Alemania	2.815.086	3.202.062	13,7 %	5,9%	5	CA	Canadá	6,02	6,26	4,0 %
6	SE	Suecia	10.848.560	10.735.058	-1,0 %	4,7%	6	BE	Canadá	1.714.277	1.908.676	11,3 %	3,5%	6	SE	Suecia	7,40	6,37	-13,9 %
7	FR	Francia	10.912.455	9.074.060	-16,8 %	4,0%	7	CA	Bélgica	2.118.841	1.788.363	-15,6 %	3,3%	7	FR	Francia	0,87	0,85	-2,0 %
8	BE	Bélgica	7.811.926	7.987.618	2,2 %	3,5%	8	SE	Suecia	1.466.064	1.685.639	15,0 %	3,1%	8	BE	Bélgica	3,69	4,47	21,1 %
9	IE	Irlanda	7.057.271	7.588.603	7,5 %	3,3%	9	NL	China	907.152	1.491.519	64,4 %	2,7%	9	IE	Irlanda	6,95	5,59	-19,5 %
10	NO	Noruega	6.146.000	7.302.251	18,8 %	3,2%	10	NO	Irlanda	1.015.368	1.356.731	33,6 %	2,5%	10	NO	Noruega	5,88	5,95	1,2 %
11	NL	Países Bajos	6.943.801	7.029.932	1,2 %	3,1%	11	IE	Noruega	1.045.172	1.227.388	17,4 %	2,2%	11	NL	Países Bajos	6,38	6,07	-4,9 %
12	CN	China	4.211.198	5.615.799	33,4 %	2,5%	12	CN	Países Bajos	1.088.017	1.157.883	6,4 %	2,1%	12	CN	China	4,64	3,77	-18,9 %
13	MX	México	3.959.242	5.485.194	38,5 %	2,4%	13	DK	México	581.673	824.628	41,8 %	1,5%	13	MX	México	6,81	6,65	-2,3 %
14	DK	Dinamarca	4.247.728	4.706.161	10,8 %	2,1%	14	JP	Dinamarca	585.854	712.031	21,5 %	1,3%	14	DK	Dinamarca	7,25	6,61	-8,8 %
15	JP	Japón	2.932.439	2.174.601	-25,8 %	1,0%	15	MX	Japón	596.961	359.951	-39,7 %	0,7%	15	JP	Japón	4,91	6,04	23,0 %
Resto países			25.887.859	28.447.028	9,9 %	12,5%	Resto países			5.468.964	5.121.425	-6,4 %	9,4%	Resto países			4,73	5,55	17,3 %
Total países			209.294.395	227.322.819	8,6 %	100,0%	Total países			50.129.278	54.649.582	9,0 %	100,0%	Total países			4,18	4,16	-0,4 %

Exportaciones del País Vasco en VALOR



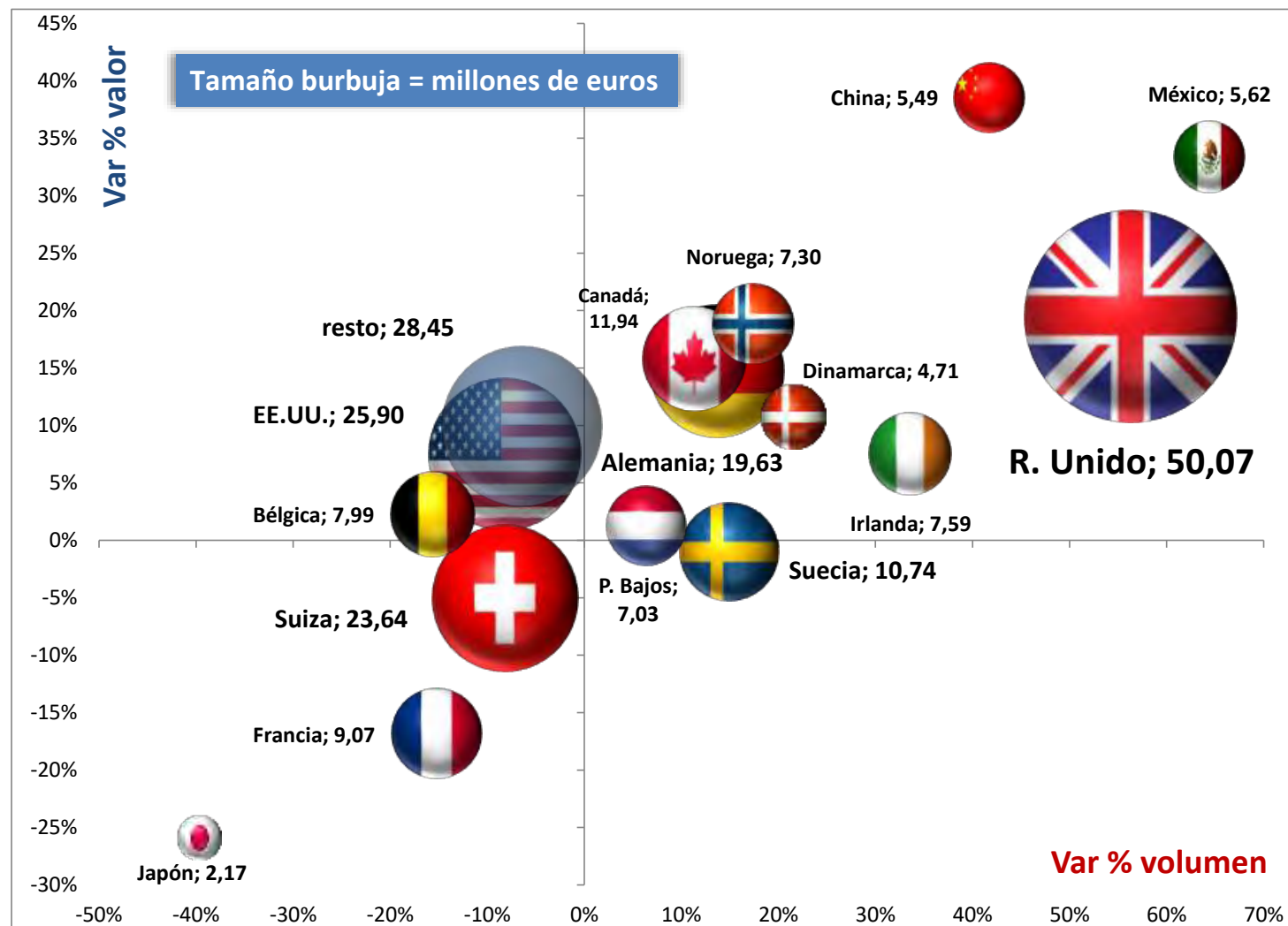
Exportaciones del País Vasco en VOLUMEN



Evolución de las exportaciones vitivinícolas del País Vasco

Acumulado por países de destino

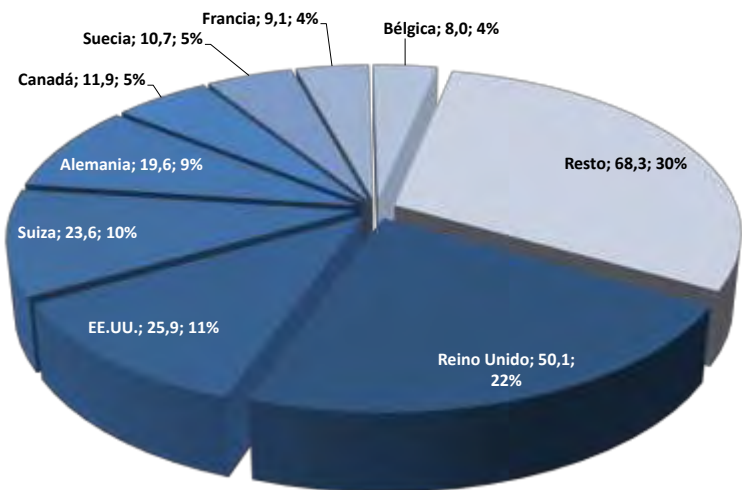
PAÍS	VAR. VOLUMEN	VAR. VALOR	MILL. €
1 Reino Unido	56,3%	19,4%	50,07
2 EE.UU.	-8,2%	7,5%	25,90
3 Suiza	-8,1%	-5,1%	23,64
4 Alemania	13,7%	14,7%	19,63
5 Canadá	11,3%	15,8%	11,94
6 Suecia	15,0%	-1,0%	10,74
7 Francia	-15,2%	-16,8%	9,07
8 Bélgica	-15,6%	2,2%	7,99
9 Irlanda	33,6%	7,5%	7,59
10 Noruega	17,4%	18,8%	7,30
11 Países Bajos	6,4%	1,2%	7,03
12 China	64,4%	33,4%	5,62
13 México	41,8%	38,5%	5,49
14 Dinamarca	21,5%	10,8%	4,71
15 Japón	-39,7%	-25,8%	2,17
Resto países	-6,4%	9,9%	28,45



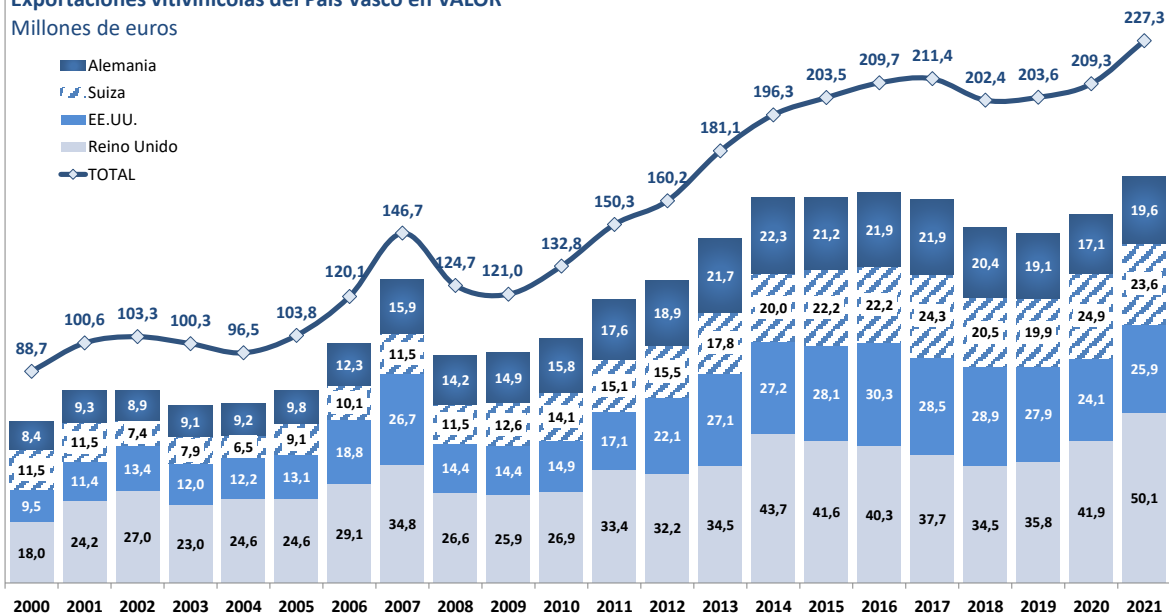
Euros		2000	2001	2002	2003	2004	2005	2006	2007	2008	2009	2010	2011	2012	2013	2014	2015	2016	2017	2018	2019	2020	2021	var % 21/20	CAGR 00-21	
GB	Reino Unido	18.044.148	24.206.611	26.953.621	23.005.738	24.630.056	24.580.873	29.096.832	34.813.256	26.589.649	25.880.101	26.887.906	33.383.650	32.236.272	34.470.468	43.678.062	41.603.321	40.297.115	37.741.642	34.506.211	35.770.030	41.918.057	50.068.661	19.4%	5.0%	
US	EE.UU.	9.526.504	11.363.414	13.429.674	11.987.390	12.178.790	13.108.629	18.778.162	26.741.068	14.395.194	14.436.087	14.863.422	17.064.896	22.078.289	27.136.191	27.212.592	28.114.256	30.343.918	28.497.735	28.888.134	27.910.692	24.093.912	25.899.074	7.5%	4.9%	
CH	Suiza	11.461.588	11.548.586	7.387.318	7.896.340	6.534.644	9.053.868	10.094.135	11.548.306	11.475.052	12.579.016	14.082.391	15.075.673	15.501.664	17.770.636	20.020.415	22.161.210	22.178.062	24.320.399	20.500.713	19.934.582	24.903.717	23.641.838	-5.1%	3.5%	
DE	Alemania	8.379.058	9.256.788	8.863.951	9.063.718	9.201.925	9.837.940	12.263.095	15.872.876	14.036.219	14.874.517	15.791.736	17.642.154	18.874.831	21.673.356	22.284.786	21.165.029	21.883.243	21.907.169	20.402.092	19.054.160	17.106.685	19.626.243	14.7%	4.1%	
CA	Canadá	2.018.304	1.775.718	2.377.993	2.468.267	1.935.822	2.341.917	3.241.078	3.682.935	3.203.546	2.489.545	2.864.616	3.843.661	4.238.672	4.930.670	5.186.094	6.401.753	7.182.584	7.698.229	7.970.281	8.358.054	10.313.544	11.940.998	15.8%	8.8%	
SE	Suecia	8.028.676	10.338.692	11.677.261	9.419.434	7.977.252	7.765.071	7.909.155	10.814.261	11.968.998	14.030.343	11.358.216	11.407.976	11.098.860	10.230.851	8.680.685	9.422.318	9.600.663	10.434.223	8.923.288	10.134.806	10.848.560	11.375.058	-1.0%	1.4%	
FR	Francia	3.447.188	3.698.442	3.898.884	4.974.307	4.829.467	5.131.905	6.046.386	6.264.372	6.960.563	7.331.504	10.467.358	8.279.329	8.828.016	12.877.007	14.213.183	14.676.722	16.030.755	15.252.853	17.275.506	13.208.494	10.912.455	9.074.060	-16.8%	4.7%	
BE	Bélgica	1.045.635	1.044.365	1.626.976	1.814.270	2.392.774	2.810.784	3.570.609	4.419.152	4.292.428	4.610.768	3.998.641	5.064.414	5.997.289	6.475.902	6.910.978	8.422.078	8.043.083	7.549.355	8.021.748	7.227.817	7.811.926	7.987.618	2.2%	10.2%	
IE	Irlanda	2.438.555	2.799.607	3.565.248	2.434.956	3.017.649	3.594.109	4.189.723	4.778.545	4.750.554	3.211.890	3.917.874	5.295.657	4.570.697	3.136.789	3.022.390	3.018.015	3.224.591	3.767.474	4.326.254	4.725.248	7.057.271	7.588.603	7.5%	5.6%	
NO	Noruega	3.609.354	3.557.142	2.656.909	1.972.705	1.932.232	2.637.309	1.573.351	2.433.898	1.627.765	1.631.266	2.699.853	3.478.257	3.436.267	3.877.855	3.190.420	3.153.091	3.491.991	2.970.386	3.046.487	3.868.852	6.146.000	7.302.251	18.8%	3.4%	
NL	Países Bajos	2.029.164	2.130.702	2.218.018	3.612.283	3.174.623	3.281.701	3.175.796	3.674.545	3.625.704	3.342.655	3.381.473	3.780.792	4.158.294	4.567.789	4.976.179	5.039.929	5.462.667	5.652.547	5.542.037	5.660.109	6.943.801	7.029.932	1.2%	6.1%	
CN	China	5.807	22.809	8.794	8.517	34.014	471.979	188.056	525.399	623.179	613.670	1.177.489	2.449.121	3.209.075	4.885.558	4.168.821	6.972.742	8.138.727	9.376.832	8.840.678	8.302.107	4.211.198	5.615.799	33.4%	38.7%	
MX	México	2.725.381	2.408.973	2.640.333	2.672.956	3.441.867	2.065.311	2.993.977	2.310.495	4.260.126	2.072.704	2.923.758	3.729.847	3.174.747	3.586.484	4.378.939	4.605.956	5.809.517	5.433.388	5.611.335	5.449.396	3.959.242	5.485.194	38.5%	3.4%	
DK	Dinamarca	5.885.249	5.419.033	5.255.589	5.103.590	4.724.555	5.634.426	3.357.527	2.486.547	2.486.547	1.583.365	2.190.188	2.423.486	2.934.965	3.396.664	3.381.364	3.443.869	3.455.222	3.603.903	2.941.153	2.850.404	3.501.153	3.217.230	4.706.161	10.8%	-1.1%
JP	Japón	1.175.163	1.443.153	1.377.323	1.636.142	1.222.979	1.251.417	1.678.398	1.770.205	2.325.072	1.340.383	1.930.075	2.055.319	1.924.676	1.823.004	2.383.341	2.519.245	2.646.475	3.131.675	2.531.799	4.877.428	2.932.439	2.174.601	-28.8%	3.0%	
	Resto países	8.914.708	9.596.992	9.316.753	12.259.394	9.254.786	10.219.537	11.949.119	14.632.330	12.725.394	11.009.983	14.283.356	15.330.088	17.947.747	20.292.161	22.569.930	22.757.761	22.446.978	25.114.947	23.956.998	26.455.288	25.887.859	28.447.028	9.9%	5.4%	
	Total países	88.734.481	100.610.995	103.254.444	100.330.008	96.483.435	103.786.777	120.105.398	146.668.689	124.707.194	121.037.797	132.818.351	150.304.137	160.211.009	181.131.386	196.258.178	203.477.295	209.667.392	211.401.713	202.397.057	203.619.140	209.294.395	227.322.819	8,6%	4,6%	

Litros		2000	2001	2002	2003	2004	2005	2006	2007	2008	2009	2010	2011	2012	2013	2014	2015	2016	2017	2018	2019	2020	2021	var % 21/20	CAGR 00-21
GB	Reino Unido	4.694.765	7.774.097	7.704.525	6.314.253	6.213.647	6.206.195	7.737.212	8.141.462	6.704.980	6.540.410	7.148.939	9.849.259	8.632.758	8.719.969	10.501.263	10.418.933	10.108.481	9.582.953	8.191.086	8.088.174	10.036.483	15.690.913	56.3%	5.9%
FR	Francia	3.817.454	3.936.870	3.841.075	4.209.192	4.452.579	4.564.593	6.615.059	7.318.663	7.531.685	9.064.778	10.196.565	10.335.716	11.104.265	13.209.482	15.340.464	16.026.857	17.042.745	17.167.009	18.272.234	15.837.077	12.550.210	10.645.111	-15.2%	5.0%
US	EE.UU.	1.448.200	1.714.737	2.153.562	2.314.394	2.534.386	2.683.717	5.585.670	12.267.947	3.840.914	3.386.796	3.556.665	3.927.544	4.774.535	6.199.128	5.592.945	5.311.761	5.499.928	4.812.869	5.067.861	4.667.371	4.638.063	4.260.032	-8.2%	2.3%
CH	Suiza	2.140.110	2.323.969	1.735.611	1.548.814	1.399.174	1.919.991	2.028.053	2.229.714	2.137.512	2.228.993	2.301.994	2.572.486	2.934.965	2.839.721	3.013.009	4.024.446	3.455.222	3.603.903	2.941.153	2.850.404	3.501.153	3.217.230	-8.1%	2.0%
DE	Alemania	1.735.738	3.382.890	2.170.109	2.119.053	2.319.763	2.521.519	3.067.880	3.556.610	3.208.211	3.442.970	3.238.891	3.768.902	4.059.908	4.397.148	4.133.398	3.972.337	4.126.396	3.765.957	3.548.617	3.783.716	2.815.102	3.202.062	13.7%	3.0%
CA	Canadá	645.421	590.383	807.888	1.021.466	722.527	869.594	1.414.617	1.291.180	880.612	689.841	647.227	1.148.695	1.110.964	925.990	1.009.573	1.133.471	1.222.124	1.221.294	1.361.551	1.336.914	1.714.292	1.908.676	11.3%	5.0%
BE	Bélgica	198.991	234.459	319.324	392.572	572.114	692.969	817.872	1.166.617	989.763	1.178.723	932.792	1.214.196	1.455.158	1.613.866	1.675.164	3.191.696	3.422.937	3.573.950	1.921.375	1.737.485	2.118.849	1.788.363	-15.6%	11.1%
SE	Suecia	1.774.324	2.563.970	3.104.931	3.130.028	2.136.766	2.112.922	2.130.433	3.820.384	4.488.331	2.169.360	1.890.754	3.392.099	3.158.214	2.544.030	2.021.869	1.760.572	1.837.209	1.554.097	1.255.382	1.419.911	1.466.067	1.685.639	15.0%	-0.2%
CN	China	594	10.080	2.160	1.957	4.437	1.253.601	73.115	102.408	163.098	230.421	364.340	630.945	942.443	1.898.468	1.906.264	2.464.362	2.838.232	3.326.132	2.527.481	2.214.931	907.160	1.491.519	64.4%	45.2%
IE	Irlanda	477.347	609.444	775.201	502.102	647.586	741.892	845.190	915.177	894.580	714.677	861.978	1.132.623	1.000.224	781.915	768.923	739.812	709.171	712.015	793.843	813.792	1.015.370	1.356.731	33.6%	5.1%
NO	Noruega	739.705	688.598	517.497	376.165	373.129	578.577	278.963	437.024	285.746	291.715	549.009	692.278	710.342	846.183	676.494	631.893	762.259	594.155	600.778	745.361	1.045.180	1.227.388	17.4%	2.4%
NL	Países Bajos	573.942	646.445	645.332	999.585	951.208	976.524	946.527	1.078.779	1.003.816	851.328	885.822	977.096	1.106.496	1.100.571	1.149.013	1.039.312	1.261.266	1.162.638	1.077.375	1.147.752	1.088.030	1.157.883	6.4%	3.4%
MX	México	389.408	361.645	409.036	372.039	422.608	304.087	338.601	362.643	618.500	329.255	533.638	681.370	477.359	523.366	688.642	753.948	907.006	848.312	902.441	886.967	581.675	824.628	41.8%	3.6%
DK	Dinamarca	1.538.915	1.620.539	1.364.847	1.275.752	1.132.471	1.405.090	691.482	565.687	532.191	397.401	469.830	579.198	650.220	742.374	698.542	585.651	449.586	342.848	342.554	411.813	585.857	712.031	21.5%	-3.6%
JP	Japón	199.871	247.638	239.493	300.203	229.360	225.819	375.579	430.337	573.911	384.788	530.401	544.294												

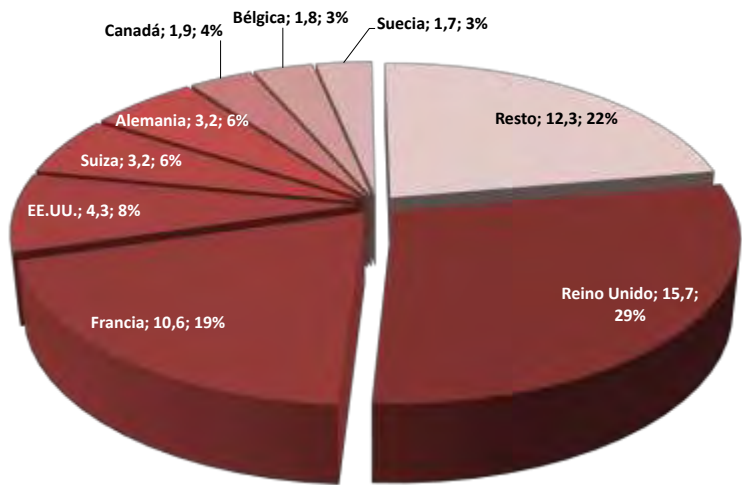
Exportaciones vitivinícolas del País Vasco
Cuota % valor año 2021



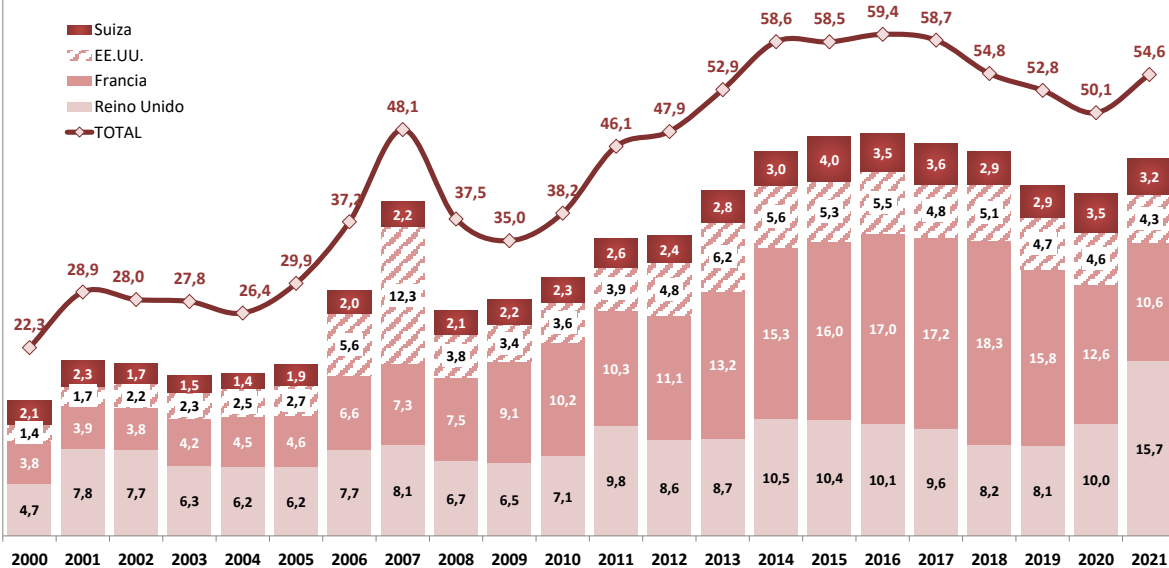
Exportaciones vitivinícolas del País Vasco en VALOR
Millones de euros



Exportaciones vitivinícolas del País Vasco
Cuota % volumen año 2021



Exportaciones vitivinícolas del País Vasco en VOLUMEN
Millones de litros



Exportaciones vitivinícolas del País Vasco a todos sus mercados - Acumulado 2021

Incluye todos los productos: vino, mosto, vinagre y aromatizado

Valor €				Volumen litros				Precio medio €/l.			
MERCADO	Año 2020	Año 2021	var %	MERCADO	Año 2020	Año 2021	var %	MERCADO	Año 2020	Año 2021	var %
1 Reino Unido	41.918.057	50.068.661	19,4%	1 Reino Unido	10.036.469	15.690.913	56,3%	1 Reino Unido	4,18	3,19	-23,6%
2 Estados Unidos	24.093.912	25.899.074	7,5%	2 Francia	12.550.202	10.645.111	-15,2%	2 Estados Unidos	5,19	6,08	17,0%
3 Suiza	24.903.717	23.641.838	-5,1%	3 Estados Unidos	4.638.051	4.260.032	-8,2%	3 Suiza	7,11	7,35	3,3%
4 Alemania	17.106.685	19.626.243	14,7%	4 Suiza	3.501.127	3.217.230	-8,1%	4 Alemania	6,08	6,13	0,9%
5 Canadá	10.313.544	11.940.698	15,8%	5 Alemania	2.815.086	3.202.062	13,7%	5 Canadá	6,02	6,26	4,0%
6 Suecia	10.848.560	10.735.058	-1,0%	6 Canadá	1.714.277	1.908.676	11,3%	6 Suecia	7,40	6,37	-13,9%
7 Francia	10.912.455	9.074.060	-16,8%	7 Bélgica	2.118.841	1.788.363	-15,6%	7 Francia	0,87	0,85	-2,0%
8 Bélgica	7.811.926	7.987.618	2,2%	8 Suecia	1.466.064	1.685.639	15,0%	8 Bélgica	3,69	4,47	21,1%
9 Irlanda	7.057.271	7.588.603	7,5%	9 China	907.152	1.491.519	64,4%	9 Irlanda	6,95	5,59	-19,5%
10 Noruega	6.146.000	7.302.251	18,8%	10 Irlanda	1.015.368	1.356.731	33,6%	10 Noruega	5,88	5,95	1,2%
11 Países Bajos	6.943.801	7.029.932	1,2%	11 Noruega	1.045.172	1.227.388	17,4%	11 Países Bajos	6,38	6,07	-4,9%
12 China	4.211.198	5.615.799	33,4%	12 Países Bajos	1.088.017	1.157.883	6,4%	12 China	4,64	3,77	-18,9%
13 México	3.959.242	5.485.194	38,5%	13 México	581.673	824.628	41,8%	13 México	6,81	6,65	-2,3%
14 Dinamarca	4.247.728	4.706.161	10,8%	14 Dinamarca	585.854	712.031	21,5%	14 Dinamarca	7,25	6,61	-8,8%
15 Austria	2.098.104	2.342.576	11,7%	15 Japón	596.961	359.951	-39,7%	15 Austria	7,38	6,90	-6,5%
16 Japón	2.932.439	2.174.601	-25,8%	16 Corea del Sur	501.246	349.621	-30,2%	16 Japón	4,91	6,04	23,0%
17 Brasil	1.361.498	1.823.855	34,0%	17 Austria	284.425	339.532	19,4%	17 Brasil	3,13	5,66	81,0%
18 Polonia	1.974.527	1.818.190	-7,9%	18 Colombia	555.277	333.453	-39,9%	18 Polonia	5,51	7,07	28,3%
19 Hong Kong	872.693	1.735.331	98,8%	19 Brasil	435.088	322.047	-26,0%	19 Hong Kong	9,06	14,11	55,8%
20 Corea del Sur	1.745.113	1.668.420	-4,4%	20 Polonia	358.643	257.316	-28,3%	20 Corea del Sur	3,48	4,77	37,1%
21 Colombia	1.763.777	1.369.439	-22,4%	21 Australia	307.891	238.869	-22,4%	21 Colombia	3,18	4,11	29,3%
22 Rep. Dominicana	853.404	1.321.113	54,8%	22 Perú	215.333	235.690	9,5%	22 Rep. Dominicana	7,00	6,81	-2,7%
23 Perú	1.060.991	1.262.532	19,0%	23 Rusia	111.807	210.985	88,7%	23 Perú	4,93	5,36	8,7%
24 Australia	1.495.514	1.131.395	-24,3%	24 Rep. Dominicana	121.913	193.969	59,1%	24 Australia	4,86	4,74	-2,5%
25 Finlandia	669.582	906.454	35,4%	25 Finlandia	112.641	165.164	46,6%	25 Finlandia	5,94	5,49	-7,7%
26 Taiwán	964.916	900.347	-6,7%	26 Israel	185.502	155.848	-16,0%	26 Taiwán	8,04	8,61	7,1%
27 Luxemburgo	787.581	834.897	6,0%	27 Costa Rica	156.252	139.909	-10,5%	27 Luxemburgo	13,13	8,96	-31,8%
28 Rusia	458.013	803.922	75,5%	28 Lituania	82.732	130.139	57,3%	28 Rusia	4,10	3,81	-7,0%
29 Singapur	650.288	789.334	21,4%	29 Hong Kong	96.318	122.965	27,7%	29 Singapur	8,11	10,87	34,0%
30 Andorra	609.026	667.767	9,6%	30 Andorra	129.809	120.133	-7,5%	30 Andorra	4,69	5,56	18,5%
31 Israel	763.061	655.484	-14,1%	31 Panamá	77.354	116.157	50,2%	31 Israel	4,11	4,21	2,2%
32 Panamá	554.943	605.835	9,2%	32 Costa de Marfil	208.541	112.789	-45,9%	32 Panamá	7,17	5,22	-27,3%
33 Costa Rica	616.678	579.721	-6,0%	33 Letonia	225.935	110.894	-50,9%	33 Costa Rica	3,95	4,14	5,0%
34 Islandia	987.750	550.484	-44,3%	34 Taiwán	120.052	104.585	-12,9%	34 Islandia	6,70	6,65	-0,8%
35 Ucrania	226.798	420.522	85,4%	35 Luxemburgo	59.989	93.224	55,4%	35 Ucrania	4,94	4,80	-2,9%
36 Letonia	819.713	419.879	-48,8%	36 Ucrania	45.869	87.629	91,0%	36 Letonia	3,63	3,79	4,4%
37 Lituania	274.572	419.311	52,7%	37 Islandia	147.359	82.828	-43,8%	37 Lituania	3,32	3,22	-2,9%
38 EAU	167.348	391.217	133,8%	38 Marruecos	17.825	73.556	312,7%	38 EAU	3,28	9,19	180,4%
39 República Checa	328.325	338.891	3,2%	39 Singapur	80.175	72.647	-9,4%	39 República Checa	3,79	7,24	90,8%
40 Guatemala	183.794	282.586	53,8%	40 Filipinas	33.944	71.532	110,7%	40 Guatemala	5,71	6,43	12,6%
41 Cisjordania	0	261.807	--	41 Cuba	45.677	66.757	46,2%	41 Cisjordania	--	4,89	--
42 Nueva Zelanda	204.273	255.879	25,3%	42 Vietnam	2.186	58.430	2.572,9%	42 Nueva Zelanda	4,35	5,39	23,9%
43 Malasia	179.550	226.220	26,0%	43 Cisjordania	0	53.554	--	43 Malasia	8,77	8,14	-7,2%
44 Filipinas	253.020	215.520	-14,8%	44 Bielorrusia	137.633	50.790	-63,1%	44 Filipinas	7,45	3,01	-59,6%
45 Estonia	282.999	208.953	-26,2%	45 Nueva Zelanda	46.928	47.459	1,1%	45 Estonia	7,46	5,77	-22,6%
46 Uruguay	204.899	181.579	-11,4%	46 República Checa	86.576	46.830	-45,9%	46 Uruguay	22,39	14,99	-33,0%

Exportaciones vitivinícolas del País Vasco a todos sus mercados - Acumulado 2021

Incluye todos los productos: vino, mosto, vinagre y aromatizado

Valor €				Volumen litros				Precio medio €/l.			
MERCADO	Año 2020	Año 2021	var %	MERCADO	Año 2020	Año 2021	var %	MERCADO	Año 2020	Año 2021	var %
47 Cuba	52.350	177.515	239,1%	47 Guatemala	32.193	43.969	36,6%	47 Cuba	1,15	2,66	132,0%
48 Gibraltar	160.607	169.406	5,5%	48 EAU	51.043	42.553	-16,6%	48 Gibraltar	5,97	6,18	3,5%
49 Costa de Marfil	270.498	163.953	-39,4%	49 Estonia	37.942	36.206	-4,6%	49 Costa de Marfil	1,30	1,45	12,1%
50 Marruecos	115.208	157.852	37,0%	50 Venezuela	69.397	33.967	-51,1%	50 Marruecos	6,46	2,15	-66,8%
51 Bielorrusia	214.925	154.583	-28,1%	51 Malasia	20.469	27.797	35,8%	51 Bielorrusia	1,56	3,04	94,9%
52 Macao	73.248	153.235	109,2%	52 Gibraltar	26.910	27.429	1,9%	52 Macao	22,24	23,72	6,6%
53 Venezuela	143.906	116.406	-19,1%	53 Ecuador	16.516	25.442	54,0%	53 Venezuela	2,07	3,43	65,3%
54 Eslovaquia	88.069	115.272	30,9%	54 India	5.991	24.507	309,1%	54 Eslovaquia	9,00	11,05	22,8%
55 Portugal	154.452	106.751	-30,9%	55 Benín	0	23.714	--	55 Portugal	9,62	21,30	121,4%
56 Vietnam	16.848	102.514	508,5%	56 Antigua y Barbuda	0	20.000	--	56 Vietnam	7,71	1,75	-77,2%
57 Ecuador	73.451	97.499	32,7%	57 Honduras	5.944	18.280	207,5%	57 Ecuador	4,45	3,83	-13,8%
58 Paraguay	109.554	84.469	-22,9%	58 Indonesia	0	12.796	--	58 Paraguay	9,36	9,39	0,2%
59 Nicaragua	19.846	81.161	309,0%	59 Bulgaria	7.211	12.731	76,5%	59 Nicaragua	6,98	6,55	-6,2%
60 Indonesia	0	80.588	--	60 Nicaragua	2.843	12.390	335,8%	60 Indonesia	--	6,30	--
61 Hungría	62.624	80.170	28,0%	61 El Salvador	7.649	12.248	60,1%	61 Hungría	7,96	7,23	-9,2%
62 Rumanía	26.438	76.354	188,8%	62 Uruguay	9.153	12.114	32,4%	62 Rumanía	9,40	11,79	25,4%
63 Tailandia	88.411	72.942	-17,5%	63 Tailandia	16.170	12.056	-25,4%	63 Tailandia	5,47	6,05	10,7%
64 Serbia	44.039	71.379	62,1%	64 Hungría	7.866	11.086	40,9%	64 Serbia	7,00	7,82	11,6%
65 Honduras	37.176	71.313	91,8%	65 Eslovaquia	9.789	10.430	6,5%	65 Honduras	6,25	3,90	-37,6%
66 Bulgaria	57.443	69.840	21,6%	66 Burundi	0	10.000	--	66 Bulgaria	7,97	5,49	-31,1%
67 El Salvador	44.451	66.266	49,1%	67 Serbia	6.287	9.127	45,2%	67 El Salvador	5,81	5,41	-6,9%
68 India	15.913	59.932	276,6%	68 Paraguay	11.700	9.000	-23,1%	68 India	2,66	2,45	-7,9%
69 Italia	48.039	57.916	20,6%	69 Nigeria	12.751	6.988	-45,2%	69 Italia	10,63	10,02	-5,7%
70 Malta	61.914	57.663	-6,9%	70 Chipre	6.383	6.918	8,4%	70 Malta	10,94	12,25	12,0%
71 Chipre	38.303	55.226	44,2%	71 Rumanía	2.812	6.478	130,4%	71 Chipre	6,00	7,98	33,0%
72 Croacia	41.503	47.546	14,6%	72 Macao	3.293	6.460	96,2%	72 Croacia	25,38	20,46	-19,4%
73 Sudáfrica	20.311	45.188	122,5%	73 Italia	4.520	5.779	27,9%	73 Sudáfrica	14,85	12,79	-13,8%
74 Grecia	30.316	43.423	43,2%	74 Islas Maldivas	0	5.764	--	74 Grecia	8,77	8,49	-3,3%
75 Liechtenstein	23.033	40.614	76,3%	75 Sri Lanka	0	5.574	--	75 Liechtenstein	10,90	18,89	73,4%
76 Países y territorios ND	8.345	32.426	288,6%	76 Grecia	3.455	5.117	48,1%	76 Países y territorios ND	15,78	16,22	2,8%
77 Bermuda	44.084	31.423	-28,7%	77 Portugal	16.055	5.011	-68,8%	77 Bermuda	17,32	9,71	-43,9%
78 Benín	0	29.102	--	78 Turquía	3.664	4.806	31,2%	78 Benín	--	1,23	--
79 Bahamas	10.237	24.578	140,1%	79 Malta	5.662	4.708	-16,8%	79 Bahamas	10,16	9,55	-6,0%
80 Turquía	16.880	21.563	27,7%	80 Baréin	3.172	4.048	27,6%	80 Turquía	4,61	4,49	-2,6%
81 Islas Maldivas	0	19.699	--	81 Sudáfrica	1.368	3.532	158,2%	81 Islas Maldivas	--	3,42	--
82 Islas Caimán	23.247	17.109	-26,4%	82 Bermuda	2.545	3.236	27,2%	82 Islas Caimán	8,17	11,35	39,0%
83 Jordania	18.502	16.908	-8,6%	83 Avit. y comb.	5.127	2.837	-44,7%	83 Jordania	6,81	13,67	100,8%
84 Barbados	5.223	15.816	202,8%	84 Bahamas	1.008	2.574	155,4%	84 Barbados	9,29	7,33	-21,2%
85 Albania	11.924	15.790	32,4%	85 Ghana	0	2.565	--	85 Albania	9,34	9,40	0,7%
86 Baréin	15.446	15.130	-2,0%	86 Croacia	1.635	2.324	42,1%	86 Baréin	4,87	3,74	-23,2%
87 Montenegro	39.881	12.013	-69,9%	87 Barbados	562	2.159	284,2%	87 Montenegro	7,57	6,90	-8,9%
88 Sri Lanka	60	11.936	19.793,5%	88 Liechtenstein	2.114	2.150	1,7%	88 Sri Lanka	--	2,14	--
89 Avit. y comb.	19.165	11.117	-42,0%	89 Países y territorios ND	529	1.999	277,9%	89 Avit. y comb.	3,74	3,92	4,8%
90 Burundi	0	10.485	--	90 Kazajistán	1.422	1.891	33,0%	90 Burundi	--	1,05	--
91 San Cristobal y Nieves	0	10.482	--	91 Montenegro	5.267	1.741	-66,9%	91 San Cristobal y Nieves	--	13,96	--
92 Ghana	0	10.060	--	92 Albania	1.277	1.679	31,5%	92 Ghana	--	3,92	--

Exportaciones vitivinícolas del País Vasco a todos sus mercados - Acumulado 2021

Incluye todos los productos: vino, mosto, vinagre y aromatizado

Valor €				Volumen litros				Precio medio €/l.			
MERCADO	Año 2020	Año 2021	var %	MERCADO	Año 2020	Año 2021	var %	MERCADO	Año 2020	Año 2021	var %
93 Kazajistán	6.384	9.644	51,1%	93 Seychelles	0	1.575	--	93 Kazajistán	4,49	5,10	13,6%
94 Nigeria	14.005	9.358	-33,2%	94 Islas Caimán	2.847	1.507	-47,1%	94 Nigeria	1,10	1,34	21,9%
95 Antigua y Barbuda	0	8.300	--	95 Guinea Ec.	3.850	1.282	-66,7%	95 Antigua y Barbuda	--	0,42	--
96 Eslovenia	7.186	8.158	13,5%	96 Eslovenia	643	1.269	97,4%	96 Eslovenia	11,17	6,43	-42,5%
97 Tanzania	0	5.789	--	97 Jordania	2.718	1.237	-54,5%	97 Tanzania	--	7,96	--
98 Guinea Ec.	22.786	5.378	-76,4%	98 Trinidad y Tobago	222	940	323,4%	98 Guinea Ec.	5,92	4,19	-29,1%
99 Trinidad y Tobago	1.405	5.332	279,5%	99 Islas Vírgenes de EE.UU.	0	882	--	99 Trinidad y Tobago	6,33	5,67	-10,4%
100 Islas Vírgenes de EE.UU.	0	5.172	--	100 San Cristobal y Nieves	0	751	--	100 Islas Vírgenes de EE.UU.	--	5,86	--
101 Seychelles	0	4.232	--	101 Tanzania	0	727	--	101 Seychelles	--	2,69	--
102 Qatar	10.113	3.609	-64,3%	102 Qatar	2.293	675	-70,6%	102 Qatar	4,41	5,35	21,2%
103 Argentina	0	2.641	--	103 Jamaica	0	252	--	103 Argentina	--	11,53	--
104 Jamaica	0	2.534	--	104 Avit. Buq. Y Aer. Terceros	497	239	-51,9%	104 Jamaica	--	10,06	--
105 Avit. Buq. Y Aer. Terceros	4.504	1.992	-55,8%	105 Mauricio	0	234	--	105 Avit. Buq. Y Aer. Terceros	9,06	8,34	-8,0%
106 Mauricio	0	1.432	--	106 Argentina	0	229	--	106 Mauricio	--	6,12	--
107 Angola	0	724	--	107 Aruba	445	90	-79,8%	107 Angola	--	15,75	--
108 Aruba	3.067	606	-80,2%	108 Angola	0	46	--	108 Aruba	6,89	6,73	-2,3%
109 Moldavia	0	55	--	109 Moldavia	0	9	--	109 Moldavia	--	6,13	--
110 Togo	27.312	0	-100,0%	110 Togo	22.972	0	-100,0%	110 Togo	1,19	--	--
111 Isla de San Martín	10.503	0	-100,0%	111 Guinea	7.352	0	-100,0%	111 Isla de San Martín	8,05	--	--
112 Santa Lucía	10.037	0	-100,0%	112 Isla de San Martín	1.305	0	-100,0%	112 Santa Lucía	9,29	--	--
113 Guinea	4.190	0	-100,0%	113 San Vicente y Granadinas	1.143	0	-100,0%	113 Guinea	0,57	--	--
114 San Vicente y Granadinas	2.839	0	-100,0%	114 Santa Lucía	1.080	0	-100,0%	114 San Vicente y Granadinas	2,48	--	--
115 Kenia	2.721	0	-100,0%	115 Kenia	517	0	-100,0%	115 Kenia	5,26	--	--
116 Camboya	1.508	0	-100,0%	116 Camboya	454	0	-100,0%	116 Camboya	3,32	--	--
117 Chile	683	0	-100,0%	117 Chile	12	0	-100,0%	117 Chile	56,93	--	--

Exportaciones de vino del País Vasco por provincias

Solo vino (sin mostos, vinagres ni aromatizados)

Euros	2000	2001	2002	2003	2004	2005	2006	2007	2008	2009	2010	2011	2012	2013	2014	2015	2016	2017	2018	2019	2020	2021	var % 21/20	CAGR 00/21	Cuota % total 00	Cuota % total 21
Álava	81.060.246	91.363.757	94.284.442	89.641.705	90.766.574	96.562.692	113.030.573	137.597.711	115.693.068	112.117.134	121.309.319	139.537.002	148.012.761	164.997.091	177.669.341	185.517.200	190.265.723	190.870.390	180.223.497	184.336.120	193.446.862	197.514.186	2,1%	4,3%	91,9%	87,7%
Guipúzcoa	2.768.248	3.508.927	4.334.340	4.241.997	3.943.817	4.794.654	5.951.919	7.687.926	8.062.731	8.093.631	8.838.502	8.534.475	9.452.920	11.960.643	12.895.448	13.744.791	14.838.009	15.604.932	17.374.701	14.348.889	13.031.131	19.345.359	48,5%	9,7%	3,1%	8,6%
Vizcaya	4.386.076	5.167.983	4.059.515	2.989.738	1.358.304	1.610.553	275.309	842.895	660.265	497.705	1.506.111	878.717	1.019.759	1.326.676	1.487.513	1.466.705	2.040.492	2.123.339	2.513.895	2.476.924	1.419.800	8.467.400	496,4%	3,2%	5,0%	3,8%
PAÍS VASCO	88.214.570	100.040.667	102.678.297	96.873.440	96.068.695	102.967.899	119.257.801	146.128.533	124.416.063	120.708.470	131.653.933	148.950.195	158.485.441	178.284.410	192.052.302	200.728.695	207.144.224	208.598.662	200.112.094	201.161.933	207.897.793	225.326.945	8,4%	4,6%		

Litros	2000	2001	2002	2003	2004	2005	2006	2007	2008	2009	2010	2011	2012	2013	2014	2015	2016	2017	2018	2019	2020	2021	var % 21/20	CAGR 00/21	Cuota % total 00	Cuota % total 21
Álava	17.349.178	23.377.870	22.704.307	22.103.751	21.498.175	23.220.144	28.774.131	38.829.922	28.442.464	25.009.507	26.622.396	34.227.963	34.926.811	37.981.797	38.947.164	40.231.952	39.645.623	38.647.124	35.163.736	34.417.733	35.989.044	37.078.312	3,0%	3,7%	79,7%	70,3%
Guipúzcoa	3.454.844	3.678.507	3.671.901	4.005.294	4.275.801	5.395.419	7.371.978	8.505.362	8.609.211	9.253.146	9.493.084	9.584.925	10.214.058	11.248.801	12.804.705	14.794.563	16.642.220	16.361.461	16.267.033	14.269.274	12.289.603	12.630.150	2,8%	6,4%	15,9%	23,9%
Vizcaya	969.521	1.231.115	1.079.799	650.985	237.475	436.442	71.879	216.100	176.446	210.076	471.639	184.021	222.611	257.388	321.395	270.055	414.989	372.005	366.367	615.643	262.617	3.031.667	1.054,4%	5,6%	4,5%	5,7%
PAÍS VASCO	21.773.543	28.287.492	27.456.007	26.760.030	26.011.451	29.052.005	36.217.988	47.551.384	37.228.121	34.472.729	36.587.119	43.996.909	45.363.480	49.487.986	52.073.264	55.296.570	56.702.832	55.380.590	51.797.136	49.302.650	48.541.264	52.740.129	8,7%	4,3%		

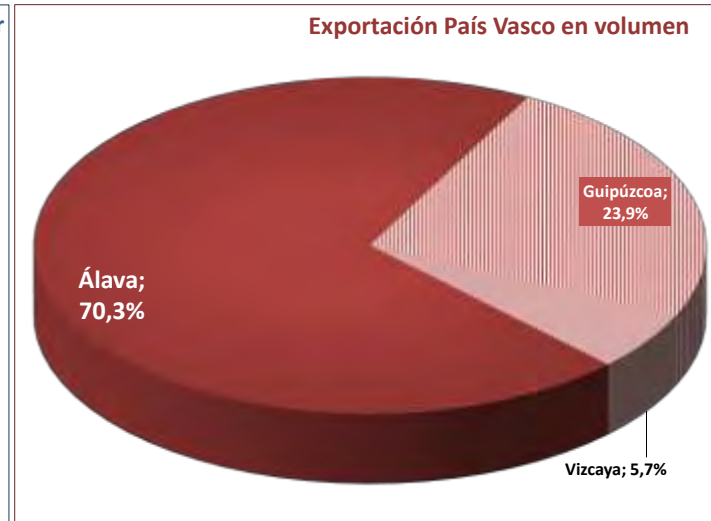
€/litro	2000	2001	2002	2003	2004	2005	2006	2007	2008	2009	2010	2011	2012	2013	2014	2015	2016	2017	2018	2019	2020	2021	var % 21/20	CAGR 00/21
Álava	4,67	3,91	4,15	4,06	4,22	4,16	3,93	3,54	4,07	4,48	4,56	4,08	4,24	4,34	4,56	4,61	4,80	4,94	5,13	5,36	5,38	5,33	-0,9%	0,6%
Guipúzcoa	0,80	0,95	1,18	1,06	0,92	0,89	0,81	0,90	0,94	0,87	0,93	0,89	0,93	1,06	1,01	0,93	0,89	0,95	1,07	1,01	1,06	1,53	44,5%	3,1%
Vizcaya	4,52	4,20	3,76	4,59	5,72	3,69	3,83	3,90	3,74	2,37	3,19	4,78	4,58	5,15	4,63	5,43	4,92	5,71	6,86	4,02	5,41	2,79	-48,3%	-2,3%
PAÍS VASCO	4,05	3,54	3,74	3,62	3,69	3,54	3,29	3,07	3,34	3,50	3,60	3,39	3,49	3,60	3,69	3,63	3,65	3,77	3,86	4,08	4,28	4,27	-0,2%	0,3%

Variación acumulada en el año

Euros	dic-20	dic-21	Diferencia	2021 / 20	% total 2020	% total 2021
Álava	193.446.862	197.514.186	4.067.324	2,1%	93,0%	87,7%
Guipúzcoa	13.031.131	19.345.359	6.314.228	48,5%	6,3%	8,6%
Vizcaya	1.419.800	8.467.400	7.047.600	496,4%	0,7%	3,8%
PAÍS VASCO	207.897.793	225.326.945	17.429.153	8,4%	100,0%	100,0%

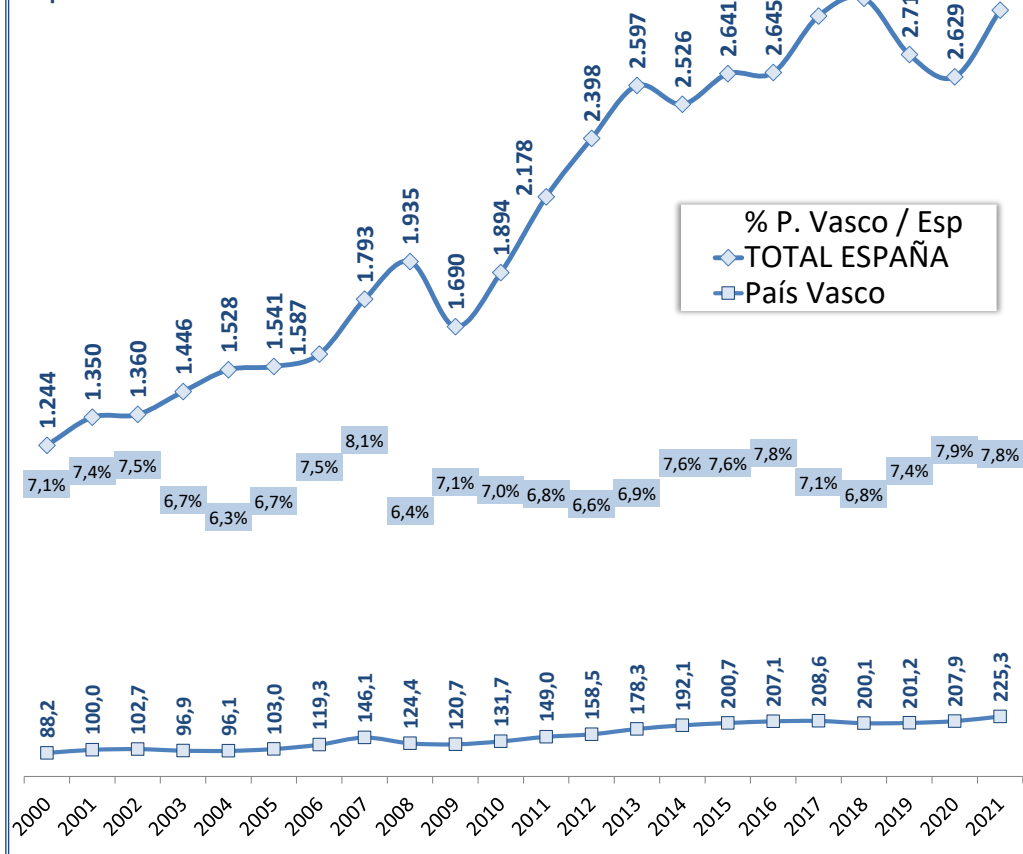
Litros	dic-20	dic-21	Diferencia	2021 / 20	% total 2020	% total 2021
Álava	35.989.044	37.078.312	1.089.268	3,0%	74,1%	70,3%
Guipúzcoa	12.289.603	12.630.150	340.547	2,8%	25,3%	23,9%
Vizcaya	262.617	3.031.667	2.769.050	1.054,4%	0,5%	5,7%
PAÍS VASCO	48.541.264	52.740.129	4.198.865	8,7%	100,0%	100,0%

€/litro	dic-20	dic-21	Diferencia	2021 / 20	% total 2020	% total 2021
Álava	5,38	5,33	-0,05	-0,9%		
Guipúzcoa	1,06	1,53	0,47	44,5%		
Vizcaya	5,41	2,79	-2,61	-48,3%		
PAÍS VASCO	4,28	4,27	-0,01	-0,2%		

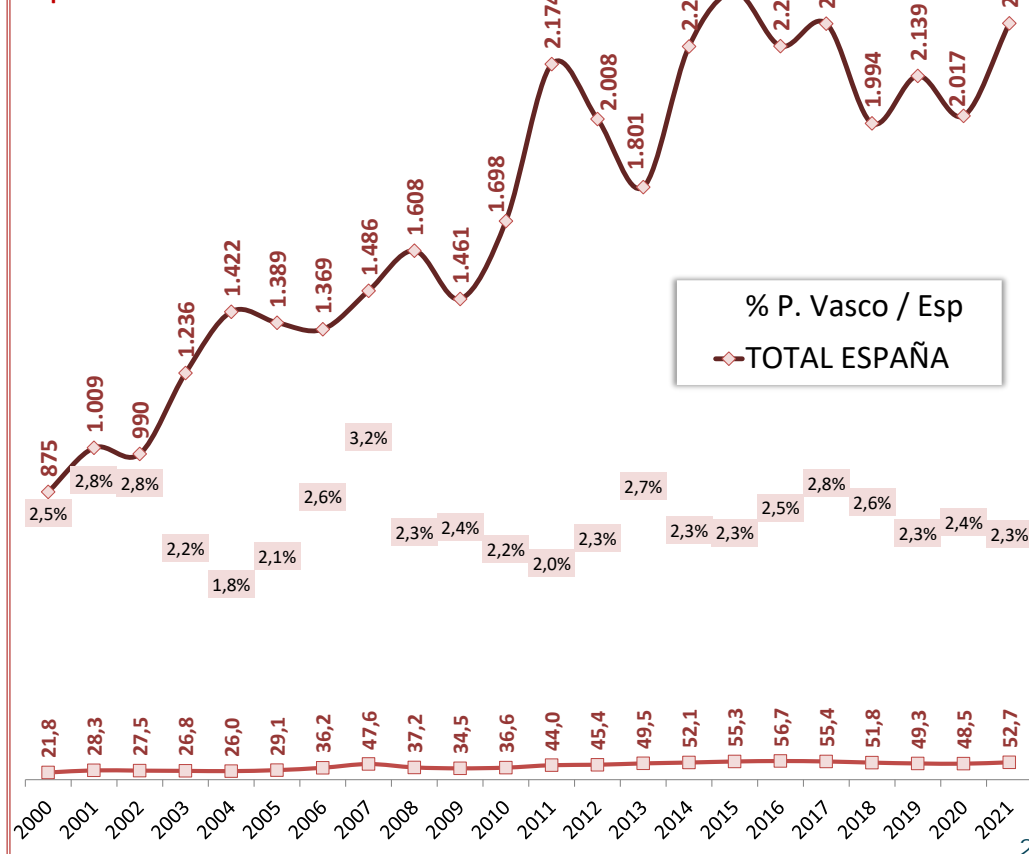


	2000	2001	2002	2003	2004	2005	2006	2007	2008	2009	2010	2011	2012	2013	2014	2015	2016	2017	2018	2019	2020	2021	var % 21/20	CAGR 00 - 21
Millones de €																								
País Vasco	88,2	100,0	102,7	96,9	96,1	103,0	119,3	146,1	124,4	120,7	131,7	149,0	158,5	178,3	192,1	200,7	207,1	208,6	200,1	201,2	207,9	225,3	8,4%	4,6%
resto España	1.156,2	1.250,1	1.257,6	1.349,5	1.432,2	1.437,7	1.467,5	1.647,2	1.810,5	1.569,7	1.762,0	2.029,3	2.239,1	2.418,4	2.333,9	2.440,4	2.438,1	2.649,3	2.724,7	2.511,6	2.421,5	2.654,0	9,6%	4,0%
TOTAL ESPAÑA	1.244,4	1.350,1	1.360,3	1.446,4	1.528,3	1.540,6	1.586,8	1.793,4	1.934,9	1.690,4	1.893,6	2.178,3	2.397,6	2.596,7	2.526,0	2.641,2	2.645,2	2.857,9	2.924,8	2.712,8	2.629,4	2.879,3	9,5%	4,1%
% P. Vasco / Esp	7,1%	7,4%	7,5%	6,7%	6,3%	6,7%	7,5%	8,1%	6,4%	7,1%	7,0%	6,8%	6,6%	6,9%	7,6%	7,6%	7,8%	7,1%	6,8%	7,4%	7,9%	7,8%		
Millones de litros																								
País Vasco	21,8	28,3	27,5	26,8	26,0	29,1	36,2	47,6	37,2	34,5	36,6	44,0	45,4	49,5	52,1	55,3	56,7	55,4	51,8	49,3	48,5	52,7	8,6%	4,3%
resto España	852,8	980,2	962,6	1.208,8	1.396,1	1.359,5	1.332,3	1.438,0	1.570,3	1.426,3	1.661,0	2.130,3	1.962,2	1.751,1	2.176,1	2.338,0	2.172,5	2.242,2	1.942,5	2.089,4	1.968,7	2.245,7	14,1%	4,7%
TOTAL ESPAÑA	874,6	1.008,5	990,0	1.235,6	1.422,1	1.388,5	1.368,5	1.485,5	1.607,6	1.460,8	1.697,6	2.174,2	2.007,6	1.800,6	2.228,2	2.393,3	2.229,2	2.297,6	1.994,3	2.138,7	2.017,2	2.298,5	13,9%	4,7%
% P. Vasco / Esp	2,5%	2,8%	2,8%	2,2%	1,8%	2,1%	2,6%	3,2%	2,3%	2,4%	2,2%	2,0%	2,3%	2,7%	2,3%	2,3%	2,5%	2,8%	2,6%	2,3%	2,4%	2,3%		
Precio medio €/l.																								
País Vasco	4,05	3,54	3,74	3,62	3,69	3,54	3,29	3,07	3,34	3,50	3,60	3,39	3,49	3,60	3,69	3,63	3,65	4,03	3,86	4,08	4,28	4,27	-0,2%	0,3%
resto España	1,36	1,28	1,31	1,12	1,03	1,06	1,10	1,15	1,15	1,10	1,06	0,95	1,14	1,38	1,07	1,04	1,12	1,36	1,40	1,20	1,23	1,18	-3,9%	-0,7%
TOTAL ESPAÑA	1,42	1,34	1,37	1,17	1,07	1,11	1,16	1,21	1,20	1,16	1,12	1,00	1,19	1,44	1,13	1,10	1,19	1,43	1,47	1,27	1,30	1,25	-3,9%	-0,6%
% País Vasco / Esp	284,8%	264,2%	272,2%	309,2%	343,7%	319,4%	284,0%	254,6%	277,7%	302,6%	322,6%	337,9%	292,5%	249,8%	325,3%	328,9%	307,9%	274,6%	263,4%	321,7%	328,6%	341,1%		

País Vasco / España Exportaciones en VALOR



País Vasco / España Exportaciones en VOLUMEN

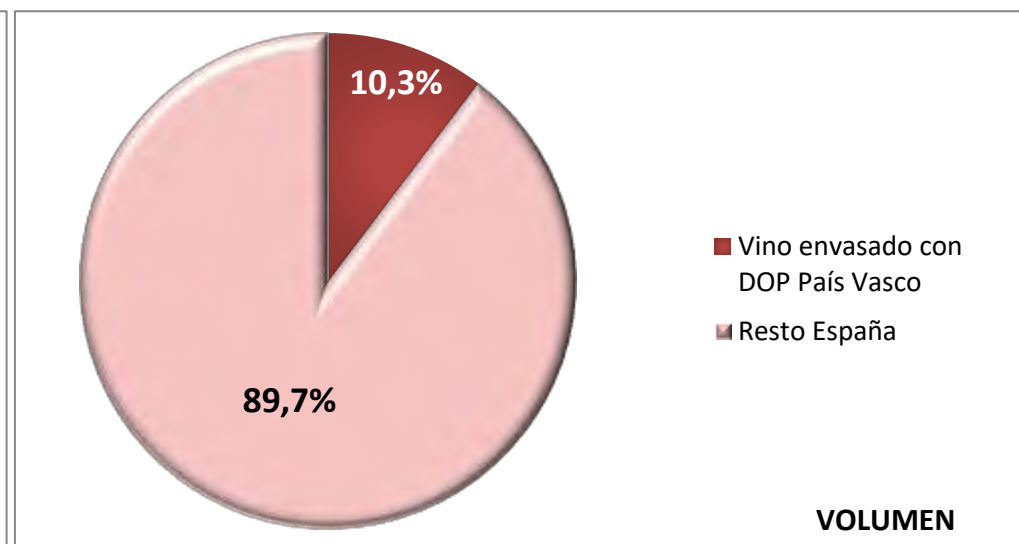
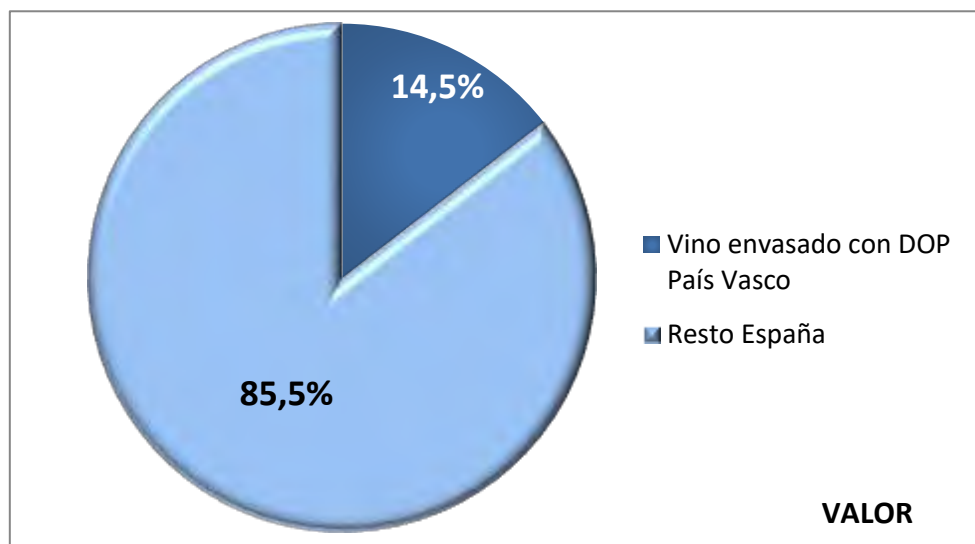


Exportaciones vino con DOP envasado - País Vasco y TOTAL España

	VALOR (euros)			VOLUMEN (litros)			PRECIO MEDIO (€/l.)		
	ACUMULADO			ACUMULADO			ACUMULADO		
	Año 2020	Año 2021	Variación	Año 2020	Año 2021	Variación	Año 2020	Año 2021	Variación
Vino con DOP PV	179.925.103	191.570.067	6,5%	30.933.221	33.759.057	9,1%	5,82	5,67	-2,4%
Tintos y rosados	161.886.132	171.589.469	6,0%	26.398.448	28.810.334	9,1%	6,13	5,96	-2,9%
Blancos	18.038.971	19.980.598	10,8%	4.534.773	4.948.723	9,1%	3,98	4,04	1,5%
Vino con DOP España	1.204.477.608	1.318.559.882	9,5%	322.361.822	327.135.786	1,5%	3,74	4,03	7,9%
Tintos y rosados	1.003.929.951	1.074.473.238	7,0%	256.590.432	250.598.025	-2,3%	3,91	4,29	9,6%
Blancos	200.547.657	244.086.644	21,7%	65.771.390	76.537.761	16,4%	3,05	3,19	4,6%

Cuota % vino con DOP envasado del País Vasco sobre total España

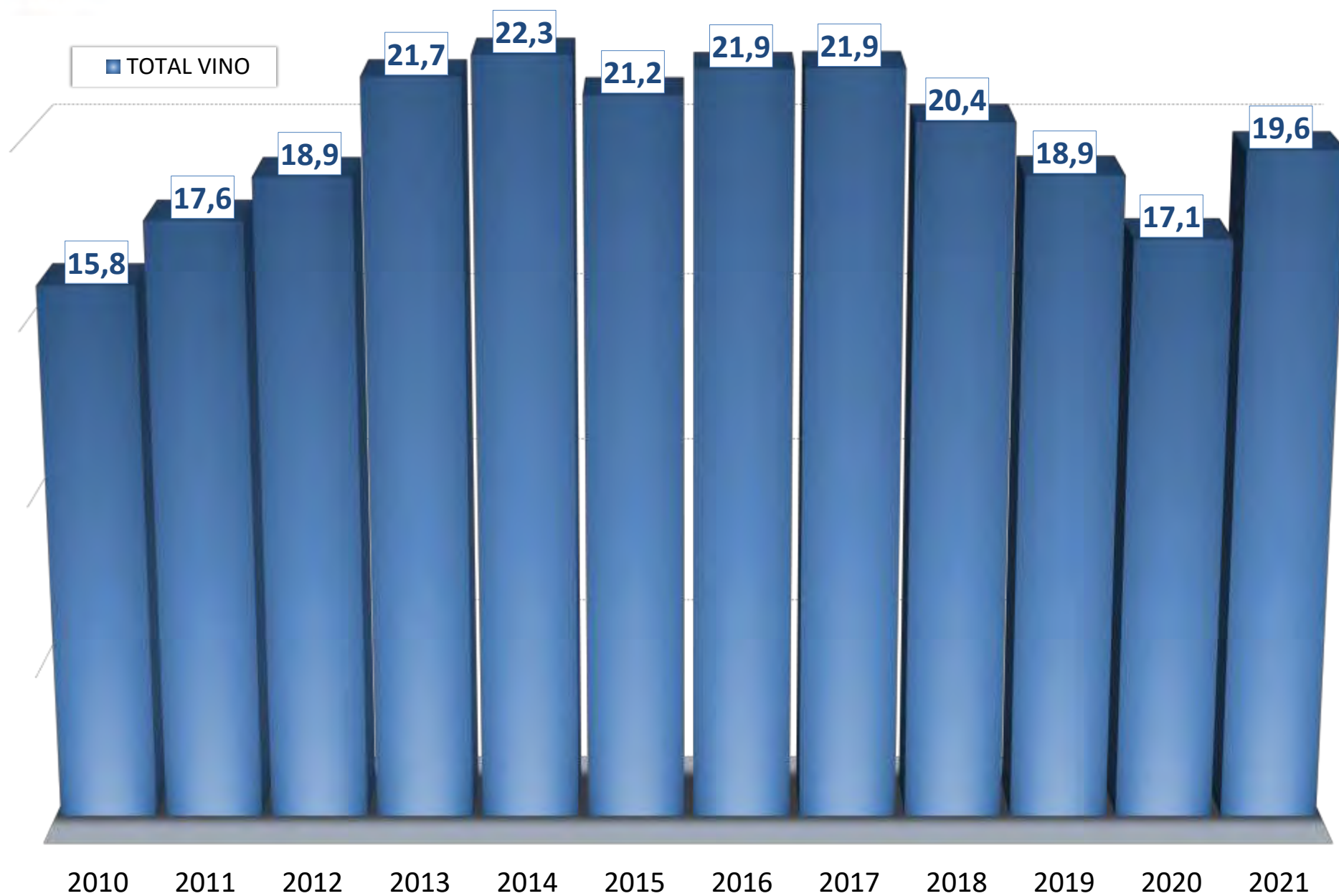
	VALOR			VOLUMEN			PRECIO MEDIO		
	Cuota 2020	Cuota 2021	Dif. p.p.20/21	Cuota 2020	Cuota 2021	Dif. p.p.20/21	Dif. Precios 2020	Dif. Precios 2021	Dif. p.p.20/21
Vino con DOP PV	14,9%	14,5%	-0,4	9,6%	10,3%	0,7	155,7%	140,8%	-14,9
Tintos y rosados	16,1%	16,0%	-0,2	10,3%	11,5%	1,2	156,7%	138,9%	-17,8
Blancos	9,0%	8,2%	-0,8	6,9%	6,5%	-0,4	130,5%	126,6%	-3,9



Exportaciones de vino del País Vasco | VALOR - euros

Alemania		2010	2011	2012	2013	2014	2015	2016	2017	2018	2019	2020	2021	var % 21/20	CAGR 10/21
Vino de licor		10.940	0	0	0	0	0	0	0	594	0	0	0	--	-100.0%
Vino espumoso		2.358	0	3.183	300	1.072	1.304	9.972	11.926	38.511	38.847	26.220	32.659	24,6%	27.0%
Vino de aguja		0	0	0	0	0	0	0	0	4.074	0	0	0	--	--
E N V A S A D O S	Vino con DOP envasado	11.996.287	14.022.615	16.636.102	19.338.855	19.907.869	18.826.864	19.729.241	19.814.639	18.295.174	16.897.956	15.559.808	17.315.564	11,3%	3,4%
	Vino blanco	698.575	729.355	1.248.558	1.471.268	1.472.630	1.517.903	1.826.073	1.833.166	1.561.029	1.462.947	1.599.248	1.490.944	-6,8%	7,1%
	Vinos tintos y rosados	11.297.713	13.293.261	15.387.544	17.867.587	18.435.238	17.308.961	17.903.168	17.981.473	16.734.145	15.435.009	13.960.560	15.824.620	13,4%	3,1%
	Vino con IGP envasados	1.495.180	1.517.872	1.454.969	1.444.208	1.423.951	1.258.049	956.060	761.625	738.703	739.737	657.943	636.393	-3,3%	-7,6%
	Vino blanco	124.365	152.291	142.105	130.927	153.975	149.506	129.137	93.585	100.106	108.744	95.825	101.761	6,2%	-1,8%
	Vinos tintos y rosados	1.370.815	1.365.581	1.312.864	1.313.281	1.269.976	1.108.543	826.923	668.040	638.597	630.993	562.118	534.632	-4,9%	-8,2%
	Vino con VARIEDAD envasados	728.025	447.326	565.837	695.788	795.861	845.622	988.783	1.150.520	1.138.946	965.731	714.132	1.465.716	105,2%	6,6%
	Vino blanco	966	0	0	6.348	5.082	4.970	21.413	52.630	38.719	34.781	7.011	12.726	81,5%	26,4%
	Vinos tintos y rosados	727.059	447.326	565.837	689.439	790.778	840.653	967.369	1.097.889	1.100.227	930.950	707.121	1.452.990	105,5%	6,5%
	Vino sin DOP, IGP ni variedad envasados	1.491.519	1.589.072	166.615	151.095	105.831	40.703	41.980	52.145	72.516	93.008	20.395	20.610	1,1%	-32,2%
	Vino blanco	1.463.611	1.559.710	132.662	11.330	30.352	10.244	12.560	25.791	4.435	4.490	2.371	6.154	159,5%	-39,2%
	Vinos tintos y rosados	27.908	29.362	33.953	139.765	75.479	30.460	29.420	26.354	68.081	88.518	18.024	14.456	-19,8%	-5,8%
	TOTAL VINO TRANQUILO ENVASADO	15.711.011	17.576.886	18.823.523	21.629.946	22.233.511	20.971.238	21.716.064	21.778.929	20.245.339	18.696.433	16.952.278	19.438.283	14,7%	2,0%
	G R A N E L + E N T R E 2 Y 1 0 I	Vino con DOP a granel + entre 2 y 10 l.	10.954	16.053	2.812	580	2.519	6.236	7.803	29.831	20.015	6.129	10.796	20.796	92,6%
Vino blanco		0	0	0	0	748	226	0	0	0	0	0	0	--	--
Vinos tintos y rosados		10.954	16.053	2.812	580	1.771	6.010	7.803	29.831	20.015	6.129	10.796	20.796	92,6%	6,0%
Vinos pples DOP sin dif color		--	--	--	--	--	--	--	0	0	0	0	0	--	--
Vino con IGP a granel + entre 2 y 10 l.		56.474	48.862	45.313	42.530	47.683	185.637	149.403	67.689	77.730	31.404	24.507	21.038	-14,2%	-8,6%
Vino blanco		0	0	0	0	0	5.040	1.716	0	0	5.148	0	0	--	--
Vinos tintos y rosados		56.474	48.862	45.313	42.530	47.683	180.597	144.255	65.973	77.730	26.256	24.507	21.038	-14,2%	-8,6%
Vino con VARIEDAD a granel + entre 2 y 10 l.		0	0	0	0	0	0	0	0	0	0	0	98.959	--	--
Vino blanco		0	0	0	0	0	0	0	0	0	0	0	0	--	--
Vinos tintos y rosados		0	0	0	0	0	0	0	0	0	0	0	98.959	--	--
Vino sin DOP, IGP ni variedad a granel + entre 2 y 10 l.		0	353	0	0	0	0	0	18.794	15.828	142.243	91.700	5.241	-94,3%	--
Vino blanco		0	0	0	0	0	0	0	11.634	9.893	92.246	3.090	0	-100,0%	--
Vinos tintos y rosados		0	353	0	0	0	0	0	7.160	5.936	49.997	88.610	5.241	-94,1%	--
TOTAL VINO TRANQUILO A GRANEL + ENTRE 2 y 10 l.		67.428	65.268	48.125	43.110	50.202	191.873	157.207	116.314	113.574	179.776	127.004	146.035	15,0%	7,3%
E N T R E 2 Y 1 0 I	Vino con DOP entre 2 y 10 l.	0	0	0	0	0	0	0	29.831	20.015	6.129	10.796	20.796	92,6%	--
	Vino blanco	--	--	--	--	--	--	--	0	0	0	0	0	--	--
	Vinos tintos y rosados	--	--	--	--	--	--	--	29.831	20.015	6.129	10.796	20.796	92,6%	--
	Vinos pples DOP sin dif color	--	--	--	--	--	--	--	0	0	0	0	0	--	--
	Vino con IGP entre 2 y 10 l.	0	0	0	0	0	0	0	33.129	36.130	31.404	23.005	21.038	-8,8%	--
	Vino blanco	--	--	--	--	--	--	--	1.716	0	5.148	0	0	--	--
	Vinos tintos y rosados	--	--	--	--	--	--	--	31.413	36.130	26.256	23.005	21.038	-8,8%	--
	Vino con VARIEDAD entre 2 y 10 l.	0	0	0	0	0	0	0	0	0	0	0	98.959	--	--
	Vino blanco	--	--	--	--	--	--	--	0	0	0	0	0	--	--
	Vinos tintos y rosados	--	--	--	--	--	--	--	0	0	0	0	98.959	--	--
	Vino sin DOP, IGP ni variedad entre 2 y 10 l.	0	0	0	0	0	0	0	18.794	15.828	7.381	13.033	5.241	-59,8%	--
	Vino blanco	--	--	--	--	--	--	--	11.634	9.893	6.085	3.090	0	-100,0%	--
	Vinos tintos y rosados	--	--	--	--	--	--	--	7.160	5.936	1.296	9.943	5.241	-47,3%	--
	TOTAL VINO TRANQUILO ENTRE 2 y 10 l.	0	0	0	0	0	0	0	81.754	71.974	44.914	46.835	146.035	211,8%	--
G R A N E L E S Y > 1 0 I	Vino con DOP a granel y > 10 l.	0	0	0	0	0	0	0	0	0	0	0	0	--	--
	Vino blanco	--	--	--	--	--	--	--	0	0	0	0	0	--	--
	Vinos tintos y rosados	--	--	--	--	--	--	--	0	0	0	0	0	--	--
	Vinos pples DOP sin dif color	--	--	--	--	--	--	--	0	0	0	0	0	--	--
	Vino con IGP a granel y > 10 l.	0	0	0	0	0	0	0	34.560	41.600	0	1.502	0	-100,0%	--
	Vino blanco	--	--	--	--	--	--	--	0	0	0	0	0	--	--
	Vinos tintos y rosados	--	--	--	--	--	--	--	34.560	41.600	0	1.502	0	-100,0%	--
	Vino con VARIEDAD a granel y > 10 l.	0	0	0	0	0	0	0	0	0	0	0	0	--	--
	Vino blanco	--	--	--	--	--	--	--	0	0	0	0	0	--	--
	Vinos tintos y rosados	--	--	--	--	--	--	--	0	0	0	0	0	--	--
	Vino sin DOP, IGP ni variedad a granel y > 10 l.	0	0	0	0	0	0	0	0	0	134.862	78.667	0	-100,0%	--
	Vino blanco	--	--	--	--	--	--	--	0	0	86.161	0	0	--	--
	Vinos tintos y rosados	--	--	--	--	--	--	--	0	0	48.701	78.667	0	-100,0%	--
	TOTAL VINO TRANQUILO A GRANEL Y > 10 l.	0	0	0	0	0	0	0	34.560	41.600	134.862	80.169	0	-100,0%	--
Vino tranquilo	15.778.438	17.642.154	18.874.648	21.673.056	22.283.713	21.163.110	21.873.271	21.895.243	20.358.913	18.876.209	17.079.282	19.584.319	14,7%	2,0%	
Vino con DOP	12.007.241	14.038.668	16.638.913	19.339.435	19.910.388	18.833.100	19.737.044	19.844.469	18.315.188	16.904.085	15.570.604	17.336.360	11,3%	3,4%	
Vino con IGP	1.551.654	1.566.734	1.500.283	1.486.738	1.471.635	1.443.685	829.315	816.434	771.141	682.450	657.431	682.450	-3,7%	-7,5%	
Vino con ind. variedad	728.025	447.326	565.837	695.788	795.861	845.622	988.783	1.150.520	1.138.946	965.731	714.132	1.564.675	119,1%	7,2%	
Vinos sin DOP, IGP ni variedad	1.491.519	1.589.425	166.615	151.095	105.831	40.703	41.980	70.939	88.345	235.251	112.096	25.851	-76,9%	-30,8%	
TOTAL VINOS	15.791.736	17.642.154	18.874.831	21.673.356	22.284.786	21.164.414	21.883.243	21.907.169	20.402.092	18.915.056	17.105.502	19.616.978	14,7%	2,0%	
Vino aromatizado	0	0	0	0	0	616	0	0	0	0	0	0	--	--	
Mosto	0	0	0	0	0	0	0	0	0	139.104	1.182	9.265	683,6%	--	
Vinagre	0	0	0	0	0	0	0	0	0	0	0	0	--	--	
TOTAL PRODUCTOS VINICOS	15.791.736	17.642.154	18.874.831	21.673.356	22.284.786	21.165.029	21.883.243	21.907.169	20.402.092	19.054.160	17.106.685	19.626.243	14,7%	2,0%	

Exportaciones de vino del País Vasco a ALEMANIA VALOR Millones de €

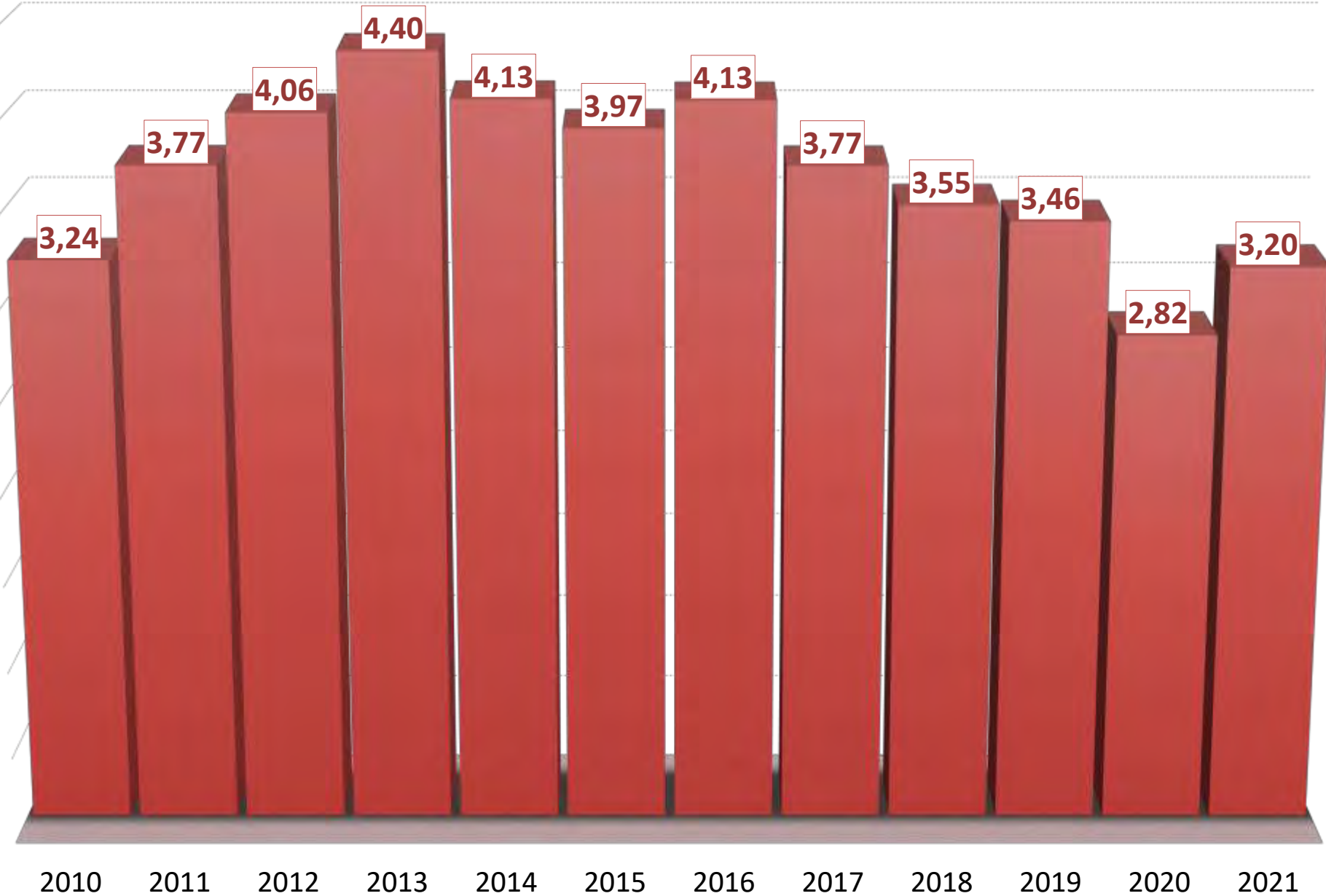


Exportaciones de vino del País Vasco | VOLUMEN - litros

Alemania		2010	2011	2012	2013	2014	2015	2016	2017	2018	2019	2020	2021	var % 20/19	CAGR 10/20
Vino de licor		6.750	0	0	0	0	0	0	0	26	0	0	0	--	-100,0%
Vino espumoso		150	0	721	1	109	91	2.657	2.665	8.559	7.037	2.952	7.318	147,9%	42,4%
Vino de aguja		0	0	0	0	0	0	0	0	1	0	0	0	--	--
ENVASADOS	Vino con DOP envasado	2.493.700	2.802.907	3.451.182	3.810.977	3.569.579	3.542.947	3.745.881	3.520.522	3.307.015	3.017.467	2.487.404	3.017.257	21,3%	1,7%
	Vino blanco	228.010	251.574	401.231	421.441	382.473	427.222	533.146	498.697	418.787	375.285	402.019	357.149	-11,2%	4,2%
	Vinos tintos y rosados	2.265.690	2.551.333	3.049.951	3.389.536	3.187.106	3.115.725	3.212.735	3.021.825	2.888.228	2.642.182	2.085.385	2.660.108	27,6%	1,5%
	Vino con IGP envasados	362.469	559.292	511.423	481.164	471.229	296.727	243.295	127.825	112.941	102.822	103.385	99.490	-3,8%	-11,1%
	Vino blanco	38.150	60.245	54.576	46.257	54.844	32.095	31.651	15.557	11.854	9.645	14.346	12.103	-15,6%	-9,9%
	Vinos tintos y rosados	324.319	499.047	456.847	434.907	416.385	264.632	211.644	112.268	101.087	93.177	89.039	87.387	-1,9%	-11,2%
	Vino con VARIEDAD envasados	98.525	68.043	34.866	53.228	40.598	50.831	67.164	60.345	53.451	44.025	26.144	25.692	-1,7%	-11,5%
	Vino blanco	292	0	0	3.397	2.830	2.534	2.655	5.011	1.477	1.371	218	2.812	1.189,9%	22,9%
	Vinos tintos y rosados	98.233	68.043	34.866	49.831	37.768	48.297	64.509	55.334	51.974	42.654	25.926	22.880	-11,7%	-12,4%
	Vino sin DOP, IGP ni variedad envasados	275.100	321.380	46.668	36.917	36.478	26.020	23.346	33.977	50.038	64.791	5.737	6.220	8,4%	-29,1%
	Vino blanco	259.723	303.330	26.319	4.905	9.045	7.389	8.652	15.122	691	584	426	2.187	413,4%	-35,2%
	Vinos tintos y rosados	15.377	18.050	20.349	32.012	27.433	18.631	14.694	18.855	49.347	64.207	5.311	4.033	-24,1%	-11,5%
TOTAL VINO TRANQUILO ENVASADO		3.229.794	3.751.622	4.044.139	4.382.286	4.117.884	3.916.525	4.079.686	3.742.669	3.523.445	3.229.105	2.622.670	3.148.659	20,1%	-0,2%
GRANEL + ENTRE 2 Y 10 l	Vino con DOP a granel + entre 2 y 10 l.	660	861	120	17	105	780	1.544	1.372	2.046	403	616	2.018	227,6%	10,7%
	Vino blanco	0	0	0	0	24	1	0	0	0	0	0	0	--	--
	Vinos tintos y rosados	660	861	120	17	81	779	1.544	1.372	2.046	403	616	2.018	227,6%	10,7%
	Vinos pples DOP sin dif color	--	--	--	--	--	--	--	0	0	0	0	0	--	--
	Vino con IGP a granel + entre 2 y 10 l.	1.537	15.996	14.928	14.844	15.300	54.713	42.509	4.131	3.001	4.181	2.316	471	-79,7%	-10,2%
	Vino blanco	0	0	0	0	0	2.160	2.160	720	0	2.160	0	0	--	--
	Vinos tintos y rosados	1.537	15.996	14.928	14.844	15.300	52.553	40.349	3.411	3.001	2.021	2.316	471	-79,7%	-10,2%
	Vino con VARIEDAD a granel + entre 2 y 10 l.	0	0	0	0	0	0	0	0	0	0	0	40.281	--	--
	Vino blanco	0	0	0	0	0	0	0	0	0	0	0	0	--	--
	Vinos tintos y rosados	0	0	0	0	0	0	0	0	0	0	0	40.281	--	--
	Vino sin DOP, IGP ni variedad a granel + entre 2 y 10 l.	0	423	0	0	0	0	0	15.120	11.520	215.998	186.469	2.850	-98,5%	--
	Vino blanco	0	0	0	0	0	0	0	9.360	7.200	195.688	172.160	0	-100,0%	--
Vinos tintos y rosados	0	423	0	0	0	0	0	5.760	4.320	20.310	184.309	2.850	-98,5%	--	
TOTAL VINO TRANQUILO A GRANEL + ENTRE 2 y 10 l.		2.197	17.280	15.048	14.861	15.405	55.493	44.053	20.623	16.567	220.582	189.401	45.620	-75,9%	31,8%
ENTRE 2 Y 10 l	Vino con DOP entre 2 y 10 l.	0	0	0	0	0	0	0	1.372	2.046	403	616	2.018	227,6%	--
	Vino blanco	--	--	--	--	--	--	--	0	0	0	0	0	--	--
	Vinos tintos y rosados	--	--	--	--	--	--	--	1.372	2.046	403	616	2.018	227,6%	--
	Vinos pples DOP sin dif color	--	--	--	--	--	--	--	0	0	0	0	0	--	--
	Vino con IGP entre 2 y 10 l.	0	0	0	0	0	0	0	2.931	1.601	4.181	516	471	-8,7%	--
	Vino blanco	--	--	--	--	--	--	--	720	0	2.160	0	0	--	--
	Vinos tintos y rosados	--	--	--	--	--	--	--	2.211	1.601	2.021	516	471	-8,7%	--
	Vino con VARIEDAD entre 2 y 10 l.	0	0	0	0	0	0	0	0	0	0	0	40.281	--	--
	Vino blanco	--	--	--	--	--	--	--	--	--	--	--	0	--	--
	Vinos tintos y rosados	--	--	--	--	--	--	--	--	--	--	--	40.281	--	--
	Vino sin DOP, IGP ni variedad entre 2 y 10 l.	0	0	0	0	0	0	0	15.120	11.520	5.090	5.280	2.850	-46,0%	--
	Vino blanco	--	--	--	--	--	--	--	9.360	7.200	4.220	2.160	0	-100,0%	--
Vinos tintos y rosados	--	--	--	--	--	--	--	5.760	4.320	870	3.120	2.850	-8,7%	--	
TOTAL VINO TRANQUILO ENTRE 2 y 10 l.		0	0	0	0	0	0	0	19.423	16.167	9.674	6.412	45.620	611,5%	--
GRANELES Y > 10 l	Vino con DOP a granel y > 10 l.	0	0	0	0	0	0	0	0	0	0	0	0	--	--
	Vino blanco	--	--	--	--	--	--	--	--	--	--	--	0	--	--
	Vinos tintos y rosados	--	--	--	--	--	--	--	--	--	--	--	0	--	--
	Vinos pples DOP sin dif color	--	--	--	--	--	--	--	--	--	--	--	0	--	--
	Vino con IGP a granel y > 10 l.	0	0	0	0	0	0	0	1.200	1.400	0	1.800	0	-100,0%	--
	Vino blanco	--	--	--	--	--	--	--	0	0	0	0	0	--	--
	Vinos tintos y rosados	--	--	--	--	--	--	--	1.200	1.400	0	1.800	0	-100,0%	--
	Vino con VARIEDAD a granel y > 10 l.	0	0	0	0	0	0	0	0	0	0	0	0	--	--
	Vino blanco	--	--	--	--	--	--	--	0	0	0	0	0	--	--
	Vinos tintos y rosados	--	--	--	--	--	--	--	0	0	0	0	0	--	--
	Vino sin DOP, IGP ni variedad a granel y > 10 l.	0	0	0	0	0	0	0	0	0	210.908	181.189	0	-100,0%	--
	Vino blanco	--	--	--	--	--	--	--	--	--	191.468	0	0	--	--
Vinos tintos y rosados	--	--	--	--	--	--	--	--	--	19.440	181.189	0	-100,0%	--	
TOTAL VINO TRANQUILO A GRANEL Y > 10 l.		0	0	0	0	0	0	0	1.200	1.400	210.908	182.989	0	-100,0%	--
Vino tranquilo		3.231.991	3.768.902	4.059.187	4.397.147	4.133.289	3.972.018	4.123.739	3.763.292	3.540.012	3.449.687	2.812.071	3.194.279	13,6%	-0,1%
Vino con DOP		2.494.360	2.803.768	3.451.302	3.810.994	3.569.684	3.543.727	3.747.425	3.521.894	3.309.061	3.017.870	2.488.020	3.019.275	21,4%	1,8%
Vino con IGP		364.006	575.288	526.351	496.008	486.529	351.440	285.804	131.956	115.942	105.701	99.961	99.961	-5,4%	-11,1%
Vino con ind. variedad		98.525	68.043	34.866	53.228	40.598	50.831	67.164	60.345	53.451	44.025	26.144	65.973	152,3%	-3,6%
Vinos sin DOP, IGP ni variedad		275.100	321.803	46.668	36.917	36.478	26.020	23.346	49.097	61.558	280.789	192.206	9.070	-95,3%	-26,7%
TOTAL VINOS		3.238.891	3.768.902	4.059.908	4.397.148	4.133.398	3.972.337	4.126.396	3.765.957	3.548.598	3.456.724	2.815.023	3.201.597	13,7%	-0,1%
Vino aromatizado		0	0	0	0	0	228	0	0	0	0	0	0	--	--
Mosto		0	0	0	0	0	0	0	0	0	326.971	63	465	638,1%	--
Vinagre		0	0	0	0	0	0	0	0	0	0	0	0	--	--
TOTAL PRODUCTOS VINICOS		3.238.891	3.768.902	4.059.908	4.397.148	4.133.398	3.972.337	4.126.396	3.765.957	3.548.598	3.783.695	2.815.086	3.202.062	13,7%	-0,1%

Exportaciones de vino del País Vasco a ALEMANIA VOLUMEN Millones de litros

■ TOTAL VINO

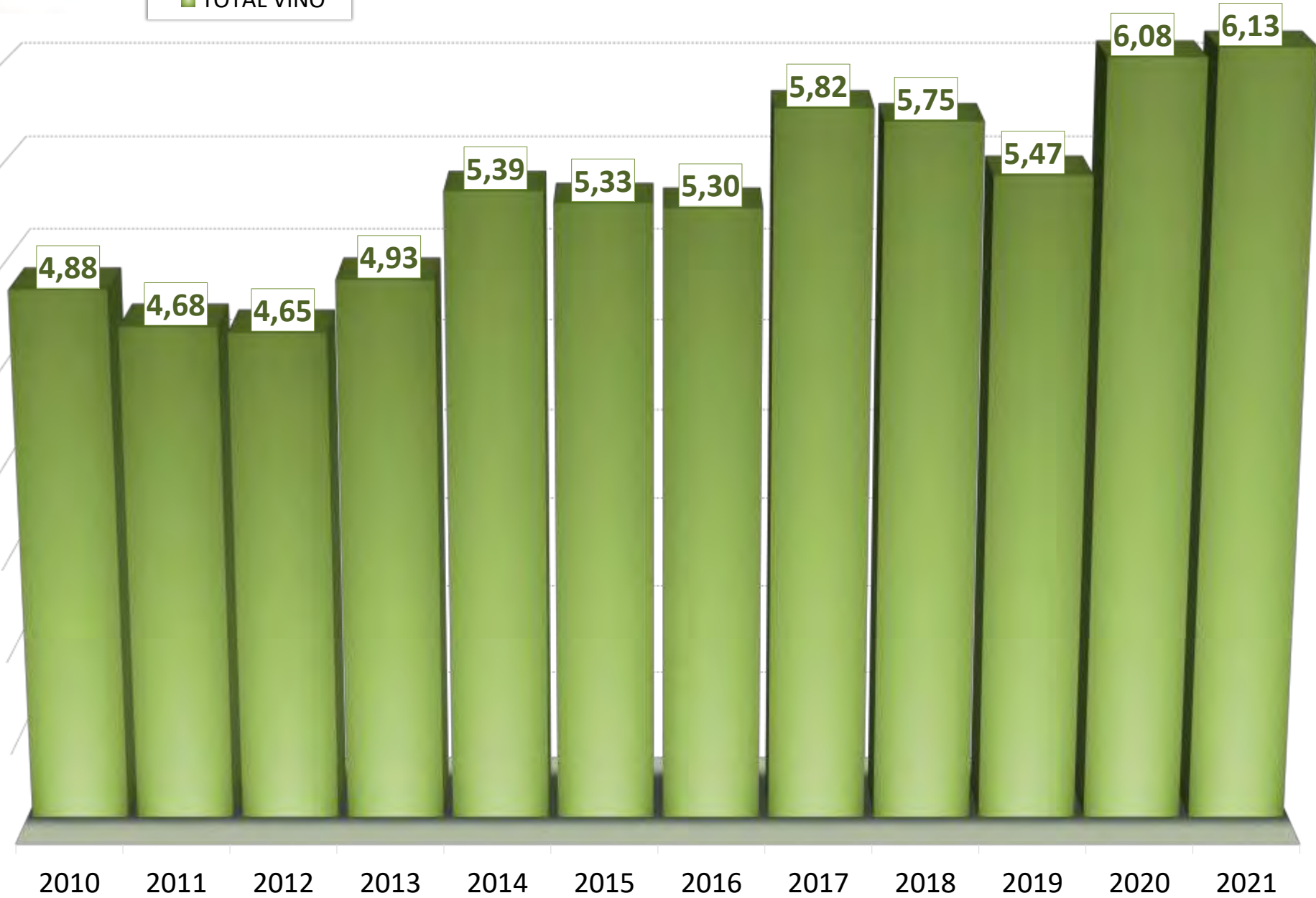


Exportaciones de vino del País Vasco | PRECIO MEDIO - €/litro

Alemania		2010	2011	2012	2013	2014	2015	2016	2017	2018	2019	2020	2021	var % 21/20	CAGR 10/21
Vino de licor		1,62	--	--	--	--	--	--	--	22,85	--	--	--	--	--
Vino espumoso		15,72	--	4,41	299,77	9,84	14,32	3,75	4,47	4,50	5,52	8,88	4,46	-49,8%	-10,8%
Vino de aguja		--	--	--	--	--	--	--	--	4,074,00	--	--	--	--	--
ENVASADOS	Vino con DOP envasado	4,81	5,00	4,82	5,07	5,58	5,31	5,27	5,63	5,53	5,60	6,26	5,74	-8,3%	1,6%
	Vino blanco	3,06	2,90	3,11	3,49	3,85	3,55	3,43	3,68	3,73	3,90	3,98	4,17	4,9%	2,9%
	Vinos tintos y rosados	4,99	5,21	5,05	5,27	5,78	5,56	5,57	5,95	5,79	5,84	6,69	5,95	-11,1%	1,6%
	Vino con IGP envasados	4,12	2,71	2,84	3,00	3,02	4,24	3,93	5,96	6,54	7,19	6,36	6,40	0,5%	4,1%
	Vino blanco	3,26	2,53	2,60	2,83	2,81	4,66	4,08	6,02	8,44	11,27	6,68	8,41	25,9%	9,0%
	Vinos tintos y rosados	4,23	2,74	2,87	3,02	3,05	4,19	3,91	5,95	6,32	6,77	6,31	6,12	-3,1%	3,4%
	Vino con VARIEDAD envasados	7,39	6,57	16,23	13,07	19,60	16,64	14,72	19,07	21,31	21,94	27,32	57,05	108,9%	20,4%
	Vino blanco	3,31	--	--	1,87	1,80	1,96	8,07	10,50	26,21	25,37	32,16	4,53	-85,9%	2,9%
	Vinos tintos y rosados	7,40	6,57	16,23	13,84	20,94	17,41	15,00	19,84	21,17	21,83	27,27	63,50	132,8%	21,6%
	Vino sin DOP, IGP ni variedad envasados	5,42	4,94	3,57	4,09	2,90	1,56	1,80	1,53	1,45	1,44	3,56	3,31	-6,8%	-4,4%
	Vino blanco	5,64	5,14	5,04	2,31	3,36	1,39	1,45	1,71	6,42	7,69	5,57	2,81	-49,5%	-6,1%
	Vinos tintos y rosados	1,81	1,63	1,67	4,37	2,75	1,63	2,00	1,40	1,38	1,38	3,39	3,58	5,6%	6,4%
TOTAL VINO TRANQUILLO ENVASADO		4,86	4,69	4,65	4,94	5,40	5,35	5,32	5,82	5,75	5,79	6,46	6,17	-4,5%	2,2%
GRANEL + ENTRE 2 Y 10 l	Vino con DOP a granel + entre 2 y 10 l.	16,60	18,64	23,43	34,12	23,99	7,99	5,05	21,74	9,78	15,21	17,53	10,31	-41,2%	-4,2%
	Vino blanco	--	--	--	--	31,17	226,00	--	--	--	--	--	--	--	--
	Vinos tintos y rosados	16,60	18,64	23,43	34,12	21,86	7,72	5,05	21,74	9,78	15,21	17,53	10,31	-41,2%	-4,2%
	Vinos pples DOP sin dif color	--	--	--	--	--	--	--	--	--	--	--	--	--	--
	Vino con IGP a granel + entre 2 y 10 l.	36,74	3,05	3,04	2,87	3,12	3,39	3,51	16,39	25,90	7,51	10,58	44,67	322,1%	1,8%
	Vino blanco	--	--	--	--	--	2,33	2,38	--	--	2,38	--	--	--	--
	Vinos tintos y rosados	36,74	3,05	3,04	2,87	3,12	3,44	3,58	19,34	25,90	12,99	10,58	44,67	322,1%	1,8%
	Vino con VARIEDAD a granel + entre 2 y 10 l.	--	--	--	--	--	--	--	--	--	--	--	--	2,46	--
	Vino blanco	--	--	--	--	--	--	--	--	--	--	--	--	--	--
	Vinos tintos y rosados	--	--	--	--	--	--	--	--	--	--	--	--	2,46	--
	Vino sin DOP, IGP ni variedad a granel + entre 2 y 10 l.	--	0,84	--	--	--	--	--	1,24	1,37	0,66	0,49	1,84	274,0%	--
	Vino blanco	--	--	--	--	--	--	--	1,24	1,37	0,47	1,43	--	--	--
Vinos tintos y rosados	--	0,84	--	--	--	--	--	1,24	1,37	2,46	0,48	1,84	282,5%	--	
TOTAL VINO TRANQUILLO A GRANEL + ENTRE 2 y 10 l.		30,69	3,78	3,20	2,90	3,26	3,46	3,57	5,64	6,86	0,82	0,67	3,20	377,4%	-18,6%
ENTRE 2 y 10 l	Vino con DOP entre 2 y 10 l.	--	--	--	--	--	--	--	21,74	9,78	15,21	17,53	10,31	-41,2%	--
	Vino blanco	--	--	--	--	--	--	--	--	--	--	--	--	--	--
	Vinos tintos y rosados	--	--	--	--	--	--	--	21,74	9,78	15,21	17,53	10,31	-41,2%	--
	Vinos pples DOP sin dif color	--	--	--	--	--	--	--	--	--	--	--	--	--	--
	Vino con IGP entre 2 y 10 l.	--	--	--	--	--	--	--	11,30	22,57	7,51	44,58	44,67	0,2%	--
	Vino blanco	--	--	--	--	--	--	--	2,38	--	2,38	--	--	--	--
	Vinos tintos y rosados	--	--	--	--	--	--	--	14,21	22,57	12,99	44,58	44,67	0,2%	--
	Vino con VARIEDAD entre 2 y 10 l.	--	--	--	--	--	--	--	--	--	--	--	--	2,46	--
	Vino blanco	--	--	--	--	--	--	--	--	--	--	--	--	--	--
	Vinos tintos y rosados	--	--	--	--	--	--	--	--	--	--	--	--	2,46	--
	Vino sin DOP, IGP ni variedad entre 2 y 10 l.	--	--	--	--	--	--	--	1,24	1,37	1,45	2,47	1,84	-25,5%	--
	Vino blanco	--	--	--	--	--	--	--	1,24	1,37	1,44	1,43	--	--	--
Vinos tintos y rosados	--	--	--	--	--	--	--	1,24	1,37	1,49	3,19	1,84	-42,3%	--	
TOTAL VINO TRANQUILLO ENTRE 2 y 10 l.		--	--	--	--	--	--	--	4,21	4,75	4,64	7,30	3,20	-56,2%	--
GRANELES Y > 10 l	Vino con DOP a granel y > 10l.	--	--	--	--	--	--	--	--	--	--	--	--	--	--
	Vino blanco	--	--	--	--	--	--	--	--	--	--	--	--	--	--
	Vinos tintos y rosados	--	--	--	--	--	--	--	--	--	--	--	--	--	--
	Vinos pples DOP sin dif color	--	--	--	--	--	--	--	--	--	--	--	--	--	--
	Vino con IGP a granel y > 10l.	--	--	--	--	--	--	--	28,80	29,71	--	0,83	--	--	--
	Vino blanco	--	--	--	--	--	--	--	--	--	--	--	--	--	--
	Vinos tintos y rosados	--	--	--	--	--	--	--	28,80	29,71	--	0,83	--	--	--
	Vino con VARIEDAD a granel y > 10l.	--	--	--	--	--	--	--	--	--	--	--	--	--	--
	Vino blanco	--	--	--	--	--	--	--	--	--	--	--	--	--	--
	Vinos tintos y rosados	--	--	--	--	--	--	--	--	--	--	--	--	--	--
	Vino sin DOP, IGP ni variedad a granel y > 10l.	--	--	--	--	--	--	--	--	--	0,64	0,43	--	--	--
	Vino blanco	--	--	--	--	--	--	--	--	--	0,45	--	--	--	--
Vinos tintos y rosados	--	--	--	--	--	--	--	--	--	2,51	0,43	--	--	--	
TOTAL VINO TRANQUILLO A GRANEL Y > 10l.		--	--	--	--	--	--	--	28,80	29,71	0,64	0,44	--	--	
Vino tranquilo		4,88	4,68	4,65	4,93	5,39	5,33	5,30	5,82	5,75	5,47	6,07	6,13	0,9%	2,1%
Vino con DOP		4,81	5,01	4,82	5,07	5,58	5,31	5,27	5,63	5,53	5,60	6,26	5,74	-8,3%	1,6%
Vino con IGP		4,26	2,72	2,85	3,00	3,02	4,11	3,87	6,28	7,04	7,21	6,46	6,58	1,9%	4,0%
Vino con ind. variedad		7,39	6,57	16,23	13,07	19,60	16,64	14,72	19,07	21,31	21,94	27,32	23,72	-13,2%	11,2%
Vinos sin DOP, IGP ni variedad		5,42	4,94	3,57	4,09	2,90	1,56	1,80	1,44	1,44	0,84	0,58	2,85	388,7%	-5,7%
TOTAL VINOS		4,88	4,68	4,65	4,93	5,39	5,33	5,30	5,82	5,75	5,47	6,08	6,13	0,8%	2,1%
Vino aromatizado		--	--	--	--	--	2,70	--	--	--	--	--	--	--	--
Mosto		--	--	--	--	--	--	--	--	0,43	18,77	19,92	--	6,2%	--
Vinagre		--	--	--	--	--	--	--	--	--	--	--	--	--	--
TOTAL PRODUCTOS VÍNICOS		4,88	4,68	4,65	4,93	5,39	5,33	5,30	5,82	5,75	5,04	6,08	6,13	0,9%	2,1%

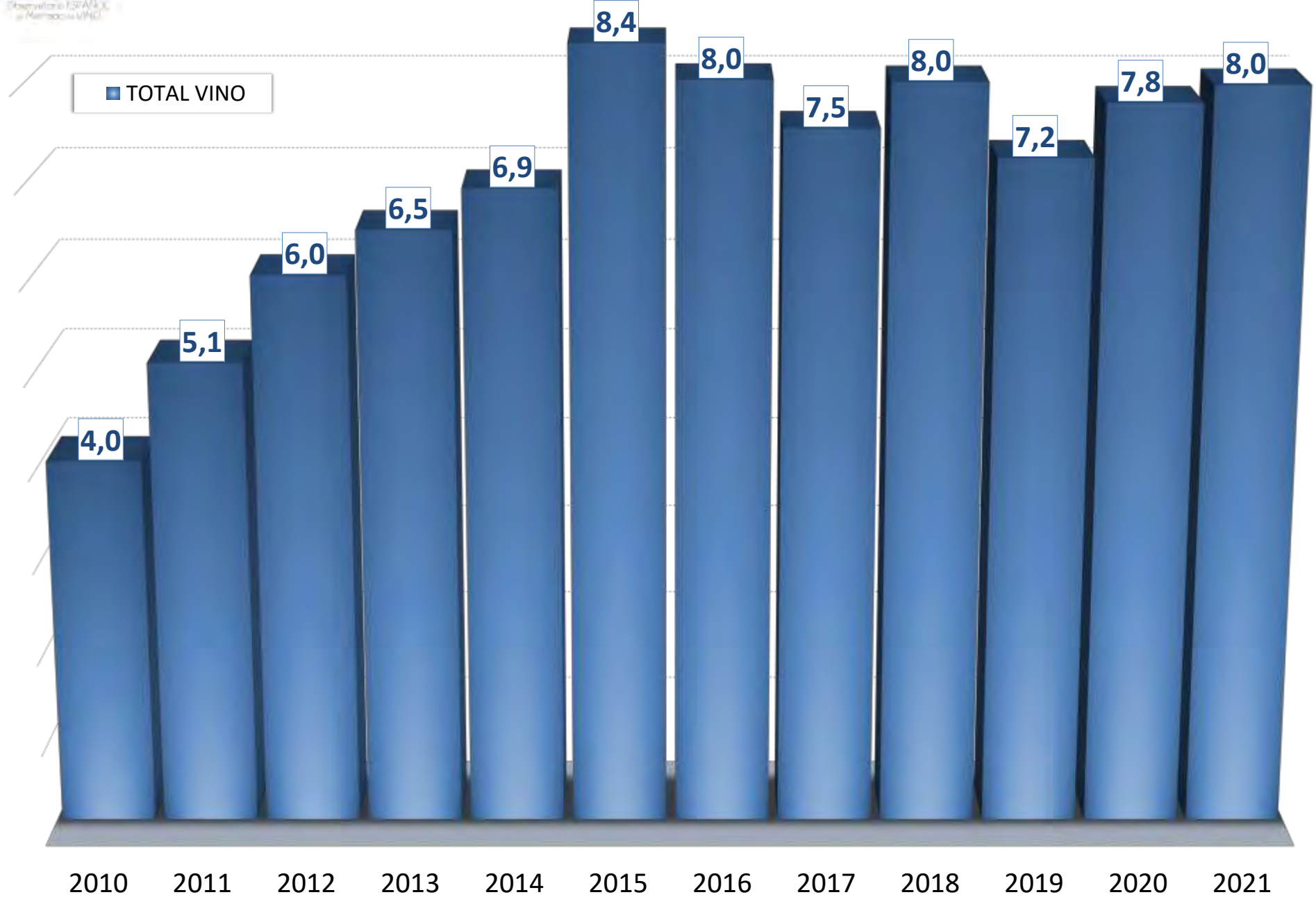
Precio medio (€/litro) del vino del País Vasco en ALEMANIA

■ TOTAL VINO



Exportaciones de vino del País Vasco | VALOR - euros

Bélgica		2010	2011	2012	2013	2014	2015	2016	2017	2018	2019	2020	2021	var % 21/20	CAGR 10/21
Vino de licor		0	0	0	0	0	0	0	0	0	0	0	0	--	--
Vino espumoso		35.114	0	8.190	6.570	1.675	7.797	3.350	3.350	3.141	4.000	8.413	2.262	-73,1%	-22,1%
Vino de aguja		0	0	0	0	0	0	0	0	0	0	0	0	--	--
E N V A S A D O S	Vino con DOP envasado	3.736.257	4.716.240	5.704.392	6.215.808	6.635.422	7.631.074	6.986.171	6.411.133	7.662.175	6.872.139	7.266.259	7.719.326	6,2%	6,8%
	Vino blanco	480.691	728.759	815.745	942.326	1.119.024	1.244.957	944.620	1.206.388	1.066.217	1.148.613	1.750.542	1.337.561	-23,3%	9,7%
	Vinos tintos y rosados	3.255.566	3.987.481	4.888.646	5.273.482	5.516.399	6.386.117	6.041.551	5.204.745	6.595.958	5.723.526	5.515.717	6.381.765	15,7%	6,3%
	Vino con IGP envasados	103.393	98.903	134.159	117.881	155.772	130.739	129.065	55.070	104.838	79.869	136.768	99.720	-27,1%	-0,3%
	Vino blanco	31.743	26.691	45.371	53.499	67.529	51.318	53.837	30.027	35.728	22.144	42.596	41.620	-2,3%	2,5%
	Vinos tintos y rosados	71.650	72.212	88.788	64.382	88.243	79.421	75.228	25.043	69.111	57.726	94.171	58.100	-38,3%	-1,9%
	Vino con VARIEDAD envasados	34.240	151.901	77.155	77.574	55.313	53.382	83.672	148.349	152.115	125.404	168.907	39.675	-76,5%	1,3%
	Vino blanco	0	0	0	4.508	1.418	3.205	16.638	47.088	56.886	45.680	21.150	1.277	-94,0%	--
	Vinos tintos y rosados	34.240	151.901	77.155	73.065	53.895	50.177	67.034	101.261	95.228	79.724	147.757	38.398	-74,0%	1,0%
	Vino sin DOP, IGP ni variedad envasados	80.124	54.934	22.689	21.833	12.620	1.717	0	3.050	22.480	27.873	3.600	1.800	-50,0%	-29,2%
	Vino blanco	80.124	52.523	21.613	0	6.158	746	0	2.680	7.267	19.800	3.600	0	-100,0%	-100,0%
	Vinos tintos y rosados	0	2.411	1.076	21.833	6.462	971	0	370	15.214	8.073	0	1.800	--	--
TOTAL VINO TRANQUILLO ENVASADO		3.954.014	5.021.979	5.938.394	6.433.095	6.859.127	7.816.912	7.198.908	6.617.602	7.941.608	7.105.285	7.575.534	7.860.521	3,8%	6,4%
G R A N E L + E N T R E 2 Y 10 I	Vino con DOP a granel + entre 2 y 10 l.	2.793	2.115	305	2.217	0	405	56	43	133	0	3.995	95	-97,6%	-26,5%
	Vino blanco	0	0	0	0	0	0	0	0	0	0	0	0	--	--
	Vinos tintos y rosados	2.793	2.115	305	2.217	0	405	56	43	133	0	3.995	95	-97,6%	-26,5%
	Vinos pples DOP sin dif color	--	--	--	--	--	--	--	0	0	0	0	0	--	--
	Vino con IGP a granel + entre 2 y 10 l.	6.720	40.320	50.400	34.020	50.176	589.975	836.908	915.113	70.381	118.532	212.578	122.583	-42,3%	30,2%
	Vino blanco	3.360	33.600	40.320	25.620	45.136	107.662	240.193	293.931	30.588	67.860	70.361	72.534	3,1%	32,2%
	Vinos tintos y rosados	3.360	6.720	10.080	8.400	5.040	482.313	596.715	621.182	39.793	50.672	142.217	50.049	-64,8%	27,8%
	Vino con VARIEDAD a granel + entre 2 y 10 l.	0	0	0	0	0	0	0	0	0	0	0	0	--	--
	Vino blanco	0	0	0	0	0	0	0	0	0	0	0	0	--	--
	Vinos tintos y rosados	0	0	0	0	0	0	0	0	0	0	0	0	--	--
	Vino sin DOP, IGP ni variedad a granel + entre 2 y 10 l.	0	0	0	0	0	0	0	0	0	0	0	0	--	--
	Vino blanco	0	0	0	0	0	0	0	0	0	0	0	0	--	--
Vinos tintos y rosados	0	0	0	0	0	0	0	0	0	0	0	0	--	--	
TOTAL VINO TRANQUILLO A GRANEL + ENTRE 2 y 10 l.		9.513	42.435	50.705	36.237	50.176	590.380	836.964	915.156	70.514	118.532	216.572	122.678	-43,4%	26,2%
E N T R E 2 Y 10 I	Vino con DOP entre 2 y 10 l.	0	0	0	0	0	0	0	43	133	0	3.995	95	-97,6%	--
	Vino blanco	--	--	--	--	--	--	--	0	0	0	0	0	--	--
	Vinos tintos y rosados	--	--	--	--	--	--	--	43	133	0	3.995	95	-97,6%	--
	Vinos pples DOP sin dif color	--	--	--	--	--	--	--	0	0	0	0	0	--	--
	Vino con IGP entre 2 y 10 l.	0	0	0	0	0	0	0	28.044	17.712	47.232	98.587	76.977	-21,9%	--
	Vino blanco	--	--	--	--	--	--	--	19.188	13.284	42.604	53.346	57.729	8,2%	--
	Vinos tintos y rosados	--	--	--	--	--	--	--	8.856	4.428	4.428	45.241	19.248	-57,5%	--
	Vino con VARIEDAD entre 2 y 10 l.	0	0	0	0	0	0	0	0	0	0	0	0	--	--
	Vino blanco	--	--	--	--	--	--	--	0	0	0	0	0	--	--
	Vinos tintos y rosados	--	--	--	--	--	--	--	0	0	0	0	0	--	--
	Vino sin DOP, IGP ni variedad entre 2 y 10 l.	0	0	0	0	0	0	0	0	0	0	0	0	--	--
	Vino blanco	--	--	--	--	--	--	--	0	0	0	0	0	--	--
Vinos tintos y rosados	--	--	--	--	--	--	--	0	0	0	0	0	--	--	
TOTAL VINO TRANQUILLO ENTRE 2 y 10 l.		0	0	0	0	0	0	0	28.087	17.845	47.232	102.581	77.072	-24,9%	--
G R A N E L Y > 10 I	Vino con DOP a granel y > 10l.	0	0	0	0	0	0	0	0	0	0	0	0	--	--
	Vino blanco	--	--	--	--	--	--	--	0	0	0	0	0	--	--
	Vinos tintos y rosados	--	--	--	--	--	--	--	0	0	0	0	0	--	--
	Vinos pples DOP sin dif color	--	--	--	--	--	--	--	0	0	0	0	0	--	--
	Vino con IGP a granel y > 10l.	0	0	0	0	0	0	0	887.069	52.669	71.300	113.991	45.606	-60,0%	--
	Vino blanco	--	--	--	--	--	--	--	274.743	17.304	25.056	17.015	14.805	-13,0%	--
	Vinos tintos y rosados	--	--	--	--	--	--	--	612.326	35.365	46.244	96.977	30.801	-68,2%	--
	Vino con VARIEDAD a granel y > 10l.	0	0	0	0	0	0	0	0	0	0	0	0	--	--
	Vino blanco	--	--	--	--	--	--	--	0	0	0	0	0	--	--
	Vinos tintos y rosados	--	--	--	--	--	--	--	0	0	0	0	0	--	--
	Vino sin DOP, IGP ni variedad a granel y > 10l.	0	0	0	0	0	0	0	0	0	0	0	0	--	--
	Vino blanco	--	--	--	--	--	--	--	0	0	0	0	0	--	--
Vinos tintos y rosados	--	--	--	--	--	--	--	0	0	0	0	0	--	--	
TOTAL VINO TRANQUILLO A GRANEL Y > 10l.		0	0	0	0	0	0	0	887.069	52.669	71.300	113.991	45.606	-60,0%	--
Vino tranquilo		3.963.526	5.064.414	5.989.099	6.469.332	6.909.303	8.407.292	8.035.872	7.532.758	8.012.122	7.223.817	7.792.107	7.983.198	2,5%	6,6%
Vino con DOP		3.739.049	4.718.355	5.704.697	6.218.025	6.635.422	7.631.479	6.986.227	6.411.176	7.662.308	6.872.139	7.270.254	7.719.420	6,2%	6,8%
Vino con IGP		110.113	139.223	184.559	151.901	205.948	720.714	965.973	970.182	175.219	198.401	349.346	222.304	-36,4%	6,6%
Vino con ind. variedad		34.240	151.901	77.155	77.574	55.313	53.382	83.672	148.349	152.115	125.404	168.907	39.675	-76,5%	1,3%
Vinos sin DOP, IGP ni variedad		80.124	54.934	22.689	21.833	12.620	1.717	0	3.050	22.480	27.873	3.600	1.800	-50,0%	-29,2%
TOTAL VINOS		3.998.641	5.064.414	5.997.289	6.475.902	6.910.978	8.415.089	8.039.222	7.536.108	8.015.263	7.227.817	7.800.520	7.985.460	2,4%	6,5%
Vino aromatizado		0	0	0	0	0	6.989	3.861	13.247	6.484	0	11.406	2.158	-81,1%	--
Mosto		0	0	0	0	0	0	0	0	0	0	0	0	--	--
Vinagre		0	0	0	0	0	0	0	0	0	0	0	0	--	--
TOTAL PRODUCTOS VINICOS		3.998.641	5.064.414	5.997.289	6.475.902	6.910.978	8.422.078	8.043.083	7.549.355	8.021.748	7.227.817	7.811.926	7.987.618	2,2%	6,5%



Exportaciones de vino del País Vasco | VOLUMEN - litros

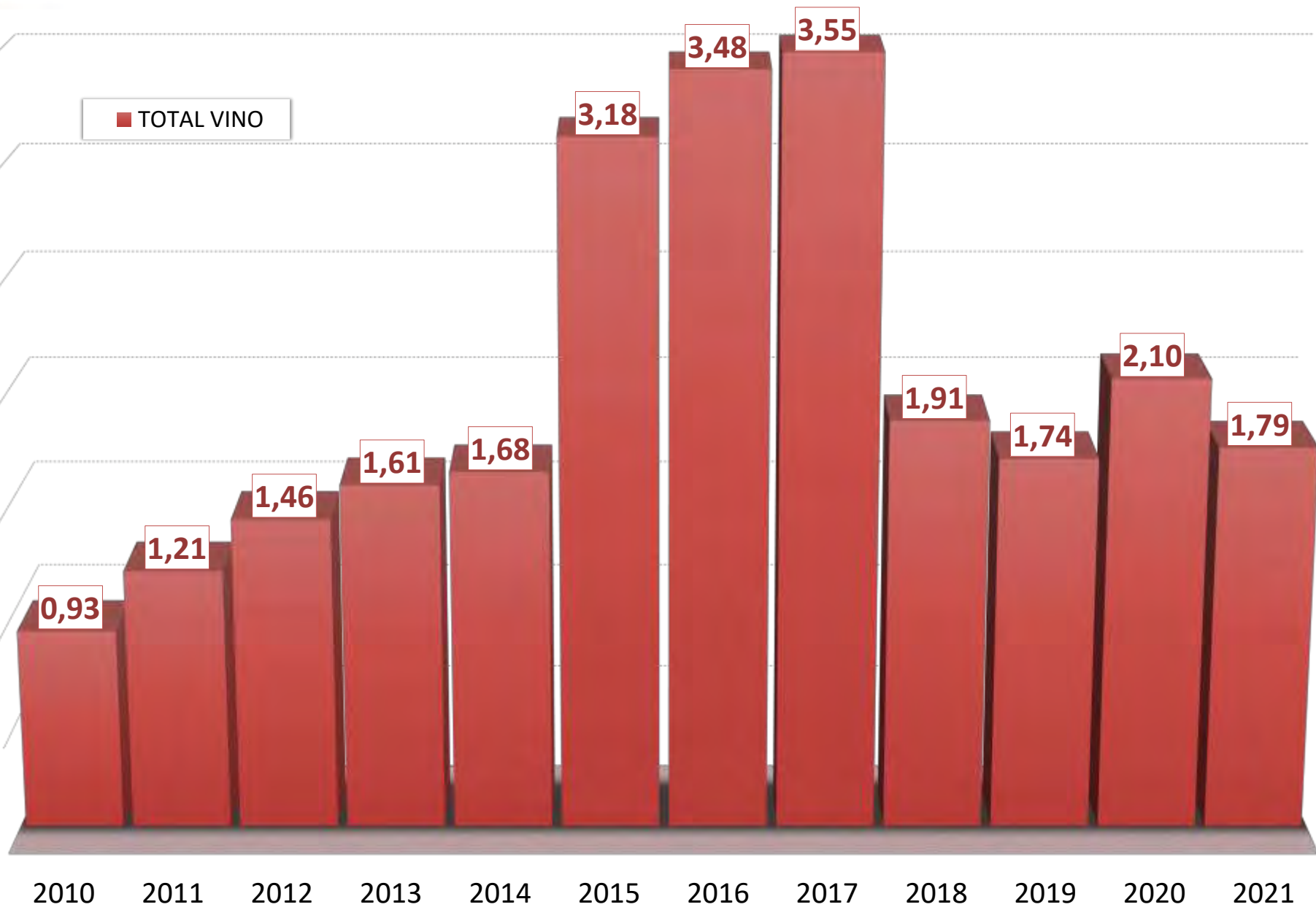
Bélgica

2010 2011 2012 2013 2014 2015 2016 2017 2018 2019 2020 2021

var % 20/19 CAGR 10/20

Vino de licor		0	0	0	0	0	0	0	0	0	0	0	--	--	
Vino espumoso		9.072	0	3	2	1	308	1	1	1	24	2.992	2	-99,9%	-53,5%
Vino de aguja		0	0	0	0	0	0	0	0	0	0	0	0	--	--
ENVASADOS	Vino con DOP envasado	886.946	1.115.165	1.364.420	1.542.708	1.543.938	1.762.843	1.506.296	1.543.032	1.726.176	1.575.109	1.738.428	1.649.914	-5,1%	5,8%
	Vino blanco	220.828	273.621	306.801	351.689	395.399	433.164	320.667	378.278	369.774	414.701	657.431	460.622	-29,9%	6,9%
	Vinos tintos y rosados	666.118	841.544	1.057.619	1.191.019	1.148.539	1.329.679	1.185.629	1.164.754	1.356.402	1.160.408	1.080.997	1.189.292	10,0%	5,4%
	Vino con IGP envasados	19.392	37.675	50.166	41.661	93.183	27.588	62.395	42.647	82.873	43.413	132.293	37.259	-71,8%	6,1%
	Vino blanco	5.150	11.520	16.875	18.630	44.948	7.765	15.541	24.749	29.124	15.456	38.369	17.014	-55,7%	11,5%
	Vinos tintos y rosados	14.242	26.155	33.291	23.031	48.235	19.823	46.854	17.898	53.749	27.957	93.924	20.245	-78,4%	3,2%
	Vino con VARIEDAD envasados	3.123	33.841	14.995	11.462	14.171	13.681	11.748	14.070	16.108	15.769	23.543	3.656	-84,5%	1,4%
	Vino blanco	0	0	0	405	788	1.093	710	1.800	3.031	2.267	745	90	-87,9%	--
	Vinos tintos y rosados	3.123	33.841	14.995	11.057	13.383	12.588	11.038	12.270	13.077	13.502	22.798	3.566	-84,4%	1,2%
	Vino sin DOP, IGP ni variedad envasados	11.174	10.080	3.951	3.213	2.367	828	0	810	16.401	1.290	100	50	-50,0%	-38,8%
	Vino blanco	11.174	8.829	3.411	0	873	360	0	630	5.362	550	100	0	-100,0%	-100,0%
	Vinos tintos y rosados	0	1.251	540	3.213	1.494	468	0	180	11.039	740	0	50	--	--
TOTAL VINO TRANQUILO ENVASADO		920.635	1.196.761	1.433.532	1.599.044	1.653.659	1.804.940	1.580.439	1.600.559	1.841.558	1.635.581	1.894.364	1.690.879	-10,7%	5,7%
GRANEL + ENTRE 2 Y 10 l	Vino con DOP a granel + entre 2 y 10 l.	205	155	23	240	0	30	4	3	3	0	39	2	-94,9%	-34,4%
	Vino blanco	0	0	0	0	0	0	0	0	0	0	0	0	--	--
	Vinos tintos y rosados	205	155	23	240	0	30	4	3	3	0	39	2	-94,9%	-34,4%
	Vinos pples DOP sin dif color	--	--	--	--	--	--	--	--	--	--	--	--	--	--
	Vino con IGP a granel + entre 2 y 10 l.	2.880	17.280	21.600	14.580	21.504	1.379.458	1.897.957	1.952.735	69.438	101.872	205.408	96.400	-53,1%	37,6%
	Vino blanco	1.440	14.400	17.280	10.980	19.344	236.432	509.580	613.164	25.566	49.176	44.876	43.980	-2,0%	36,5%
	Vinos tintos y rosados	1.440	2.880	4.320	3.600	2.160	1.143.026	1.388.377	1.339.571	43.872	52.696	160.532	52.420	-67,3%	38,7%
	Vino con VARIEDAD a granel + entre 2 y 10 l.	0	0	0	0	0	0	0	0	0	0	0	0	--	--
	Vino blanco	0	0	0	0	0	0	0	0	0	0	0	0	--	--
	Vinos tintos y rosados	0	0	0	0	0	0	0	0	0	0	0	0	--	--
	Vino sin DOP, IGP ni variedad a granel + entre 2 y 10 l.	0	0	0	0	0	0	0	0	0	0	0	0	--	--
	Vino blanco	0	0	0	0	0	0	0	0	0	0	0	0	--	--
Vinos tintos y rosados	0	0	0	0	0	0	0	0	0	0	0	0	--	--	
TOTAL VINO TRANQUILO A GRANEL + ENTRE 2 y 10 l.		3.085	17.435	21.623	14.820	21.504	1.379.488	1.897.961	1.952.738	69.441	101.872	205.447	96.402	-53,1%	36,7%
ENTRE 2 Y 10 l	Vino con DOP entre 2 y 10 l.	0	0	0	0	0	0	0	3	3	0	39	2	-94,9%	--
	Vino blanco	--	--	--	--	--	--	--	0	0	0	0	0	--	--
	Vinos tintos y rosados	--	--	--	--	--	--	--	3	3	0	39	2	-94,9%	--
	Vinos pples DOP sin dif color	--	--	--	--	--	--	--	--	--	--	--	--	--	--
	Vino con IGP entre 2 y 10 l.	0	0	0	0	0	0	0	13.680	8.640	23.040	59.760	41.760	-30,1%	--
	Vino blanco	--	--	--	--	--	--	--	9.360	6.480	20.880	25.920	28.080	8,3%	--
	Vinos tintos y rosados	--	--	--	--	--	--	--	4.320	2.160	2.160	33.840	13.680	-59,9%	--
	Vino con VARIEDAD entre 2 y 10 l.	0	0	0	0	0	0	0	0	0	0	0	0	--	--
	Vino blanco	--	--	--	--	--	--	--	--	--	--	--	--	--	--
	Vinos tintos y rosados	--	--	--	--	--	--	--	--	--	--	--	--	--	--
	Vino sin DOP, IGP ni variedad entre 2 y 10 l.	0	0	0	0	0	0	0	0	0	0	0	0	--	--
	Vino blanco	--	--	--	--	--	--	--	--	--	--	--	--	--	--
Vinos tintos y rosados	--	--	--	--	--	--	--	--	--	--	--	--	--	--	
TOTAL VINO TRANQUILO ENTRE 2 y 10 l.		0	0	0	0	0	0	0	13.683	8.643	23.040	59.799	41.762	-30,2%	--
GRANELES Y > 10 l	Vino con DOP a granel y > 10 l.	0	0	0	0	0	0	0	0	0	0	0	0	--	--
	Vino blanco	--	--	--	--	--	--	--	--	--	--	--	--	--	--
	Vinos tintos y rosados	--	--	--	--	--	--	--	--	--	--	--	--	--	--
	Vinos pples DOP sin dif color	--	--	--	--	--	--	--	--	--	--	--	--	--	--
	Vino con IGP a granel y > 10 l.	0	0	0	0	0	0	0	1.939.055	60.798	78.832	145.648	54.640	-62,5%	--
	Vino blanco	--	--	--	--	--	--	--	603.804	19.086	28.296	18.956	15.900	-16,1%	--
	Vinos tintos y rosados	--	--	--	--	--	--	--	1.335.251	41.712	50.536	126.692	38.740	-69,4%	--
	Vino con VARIEDAD a granel y > 10 l.	0	0	0	0	0	0	0	0	0	0	0	0	--	--
	Vino blanco	--	--	--	--	--	--	--	--	--	--	--	--	--	--
	Vinos tintos y rosados	--	--	--	--	--	--	--	--	--	--	--	--	--	--
	Vino sin DOP, IGP ni variedad a granel y > 10 l.	0	0	0	0	0	0	0	0	0	0	0	0	--	--
	Vino blanco	--	--	--	--	--	--	--	--	--	--	--	--	--	--
Vinos tintos y rosados	--	--	--	--	--	--	--	--	--	--	--	--	--	--	
TOTAL VINO TRANQUILO A GRANEL Y > 10 l.		0	0	0	0	0	0	0	1.939.055	60.798	78.832	145.648	54.640	-62,5%	--
Vino tranquilo		923.720	1.214.196	1.455.155	1.613.866	1.675.163	3.184.428	3.478.400	3.553.297	1.910.999	1.737.453	2.099.811	1.787.281	-14,9%	6,2%
Vino con DOP		887.151	1.115.320	1.364.443	1.542.948	1.543.938	1.762.873	1.506.300	1.543.035	1.726.179	1.575.109	1.738.467	1.649.916	-5,1%	5,8%
Vino con IGP		22.272	54.955	71.766	56.241	114.687	1.407.046	1.960.352	1.995.382	152.311	145.285	337.701	133.659	-60,4%	17,7%
Vino con ind. variedad		3.123	33.641	14.995	11.462	14.171	13.681	11.748	14.070	16.108	15.769	23.543	3.656	-84,5%	1,4%
Vinos sin DOP, IGP ni variedad		11.174	10.080	3.951	3.213	2.367	828	0	810	16.401	1.290	100	50	-50,0%	-38,8%
TOTAL VINOS		932.792	1.214.196	1.455.158	1.613.866	1.675.164	3.184.736	3.478.401	3.553.298	1.911.000	1.737.477	2.102.803	1.787.283	-15,0%	6,1%
Vino aromatizado		0	0	0	0	0	6.960	4.536	20.652	10.368	0	16.038	1.080	-93,3%	--
Mosto		0	0	0	0	0	0	0	0	0	0	0	0	--	--
Vinagre		0	0	0	0	0	0	0	0	0	0	0	0	--	--
TOTAL PRODUCTOS VINICOS		932.792	1.214.196	1.455.158	1.613.866	1.675.164	3.191.696	3.482.937	3.573.950	1.921.368	1.737.477	2.118.841	1.788.363	-15,6%	6,1%

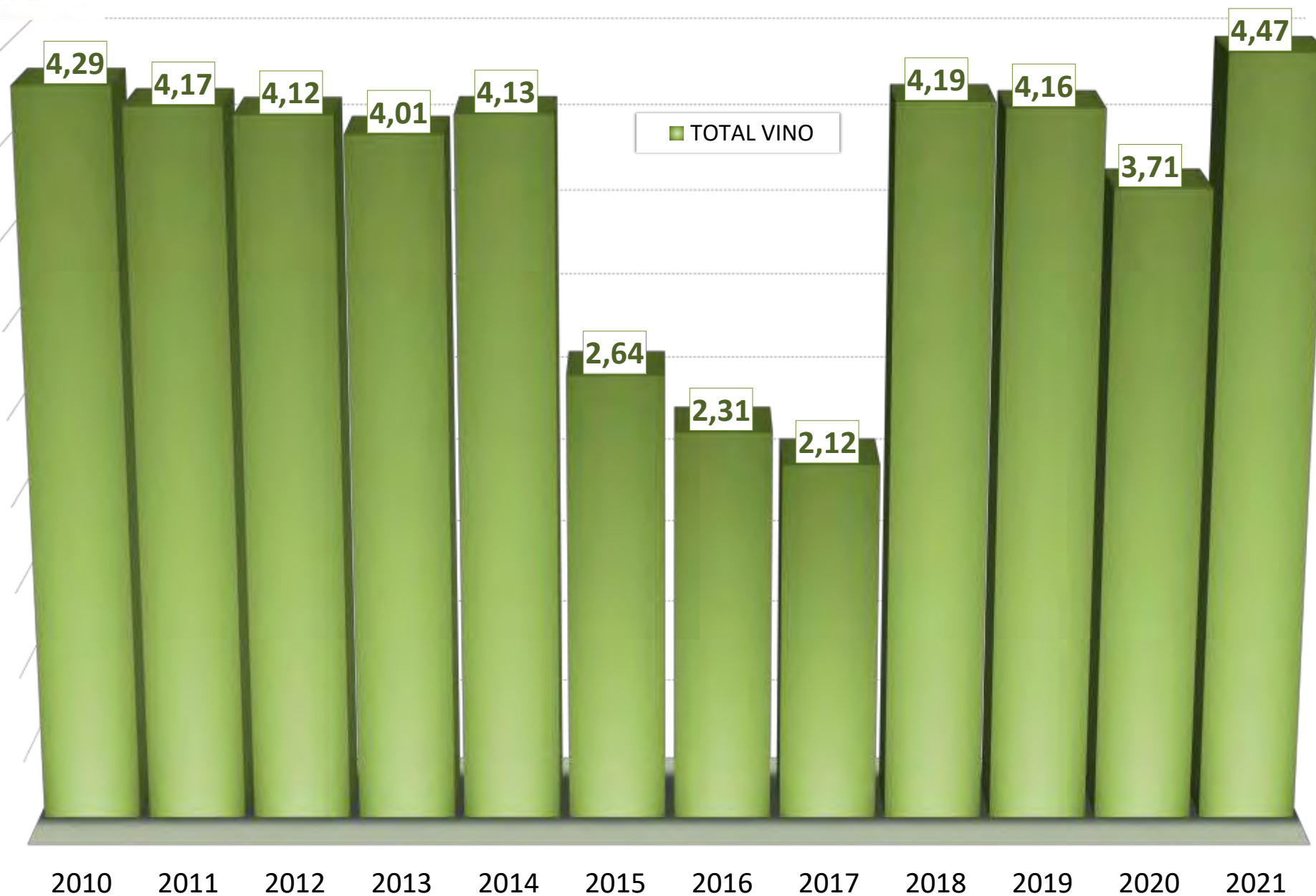
Exportaciones de vino del País Vasco a BÉLGICA VOLUMEN Millones de litros



Exportaciones de vino del País Vasco | PRECIO MEDIO - €/litro

Bélgica		2010	2011	2012	2013	2014	2015	2016	2017	2018	2019	2020	2021	var % 21/20	CAGR 10/21
Vino de licor		--	--	--	--	--	--	--	--	--	--	--	--	--	--
Vino espumoso		3,87	--	2,730,00	3,285,00	1,675,20	25,32	3,350,40	3,350,40	3,141,00	166,68	2,81	1,130,85	40,116,6%	67,6%
Vino de aguja		--	--	--	--	--	--	--	--	--	--	--	--	--	--
ENVASADOS	Vino con DOP envasado	4,21	4,23	4,18	4,03	4,30	4,33	4,64	4,15	4,44	4,36	4,18	4,68	11,9%	1,0%
	Vino blanco	2,18	2,66	2,66	2,68	2,83	2,87	2,95	3,19	2,88	2,77	2,66	2,90	9,1%	2,7%
	Vinos tintos y rosados	4,89	4,74	4,62	4,43	4,80	4,80	5,10	4,47	4,86	4,93	5,10	5,37	5,2%	0,9%
	Vino con IGP envasados	5,33	2,63	2,67	2,83	1,67	4,74	2,07	1,29	1,27	1,84	1,03	2,68	188,9%	-6,1%
	Vino blanco	6,16	2,32	2,69	2,87	1,90	6,61	3,46	1,21	1,23	1,43	1,11	2,45	120,3%	-8,1%
	Vinos tintos y rosados	5,03	2,76	2,67	2,80	1,83	4,01	1,61	1,40	1,29	2,08	1,00	2,87	188,2%	-5,0%
	Vino con VARIEDAD envasados	10,96	4,49	5,15	6,77	3,90	9,44	7,12	10,54	9,44	7,95	7,17	10,85	51,3%	-0,1%
	Vino blanco	--	--	--	11,13	1,80	2,93	23,43	26,16	18,77	20,15	28,39	14,19	--	--
	Vinos tintos y rosados	10,96	4,49	5,15	6,61	4,03	3,99	6,07	8,25	7,28	5,90	6,48	10,77	66,1%	-0,2%
	Vino sin DOP, IGP ni variedad envasados	7,17	5,45	5,74	6,80	5,33	2,07	--	3,77	1,37	21,61	36,00	36,00	0,0%	15,8%
	Vino blanco	7,17	5,95	6,34	--	7,05	2,07	--	4,25	1,36	36,00	36,00	--	--	--
	Vinos tintos y rosados	--	1,93	1,99	6,80	4,33	2,07	--	2,05	1,38	10,91	--	36,00	--	--
TOTAL VINO TRANQUILLO ENVASADO		4,29	4,20	4,14	4,02	4,15	4,33	4,56	4,13	4,31	4,34	4,00	4,65	16,2%	0,7%
GRANEL + ENTRE 2 Y 10 l	Vino con DOP a granel + entre 2 y 10 l.	13,62	13,65	13,26	9,24	--	13,50	14,01	14,38	44,45	--	102,43	47,43	--	--
	Vino blanco	--	--	--	--	--	--	--	--	--	--	--	--	--	--
	Vinos tintos y rosados	13,62	13,65	13,26	9,24	--	13,50	14,01	14,38	44,45	--	102,43	47,43	--	--
	Vinos pples DOP sin dif color	--	--	--	--	--	--	--	--	--	--	--	--	--	--
	Vino con IGP a granel + entre 2 y 10 l.	2,33	2,33	2,33	2,33	2,33	0,43	0,44	0,47	1,01	1,16	1,03	1,27	22,9%	-5,4%
	Vino blanco	2,33	2,33	2,33	2,33	2,33	0,46	0,47	0,48	1,20	1,38	1,57	1,65	5,2%	-3,1%
	Vinos tintos y rosados	2,33	2,33	2,33	2,33	2,33	0,42	0,43	0,46	0,91	0,96	0,89	0,95	7,8%	-7,8%
	Vino con VARIEDAD a granel + entre 2 y 10 l.	--	--	--	--	--	--	--	--	--	--	--	--	--	--
	Vino blanco	--	--	--	--	--	--	--	--	--	--	--	--	--	--
	Vinos tintos y rosados	--	--	--	--	--	--	--	--	--	--	--	--	--	--
	Vino sin DOP, IGP ni variedad a granel + entre 2 y 10 l.	--	--	--	--	--	--	--	--	--	--	--	--	--	--
	Vino blanco	--	--	--	--	--	--	--	--	--	--	--	--	--	--
Vinos tintos y rosados	--	--	--	--	--	--	--	--	--	--	--	--	--	--	
TOTAL VINO TRANQUILLO A GRANEL + ENTRE 2 y 10 l.		3,08	2,43	2,34	2,45	2,33	0,43	0,44	0,47	1,02	1,16	1,05	1,27	20,7%	-7,7%
ENTRE 2 y 10 l	Vino con DOP entre 2 y 10 l.	--	--	--	--	--	--	--	14,38	44,45	--	102,43	47,43	--	--
	Vino blanco	--	--	--	--	--	--	--	--	--	--	--	--	--	--
	Vinos tintos y rosados	--	--	--	--	--	--	--	14,38	44,45	--	102,43	47,43	--	--
	Vinos pples DOP sin dif color	--	--	--	--	--	--	--	--	--	--	--	--	--	--
	Vino con IGP entre 2 y 10 l.	--	--	--	--	--	--	--	2,05	2,05	2,05	1,65	1,84	11,7%	--
	Vino blanco	--	--	--	--	--	--	--	2,05	2,05	2,05	2,06	2,06	-0,1%	--
	Vinos tintos y rosados	--	--	--	--	--	--	--	2,05	2,05	2,05	1,34	1,41	5,2%	--
	Vino con VARIEDAD entre 2 y 10 l.	--	--	--	--	--	--	--	--	--	--	--	--	--	--
	Vino blanco	--	--	--	--	--	--	--	--	--	--	--	--	--	--
	Vinos tintos y rosados	--	--	--	--	--	--	--	--	--	--	--	--	--	--
	Vino sin DOP, IGP ni variedad entre 2 y 10 l.	--	--	--	--	--	--	--	--	--	--	--	--	--	--
	Vino blanco	--	--	--	--	--	--	--	--	--	--	--	--	--	--
Vinos tintos y rosados	--	--	--	--	--	--	--	--	--	--	--	--	--	--	
TOTAL VINO TRANQUILLO ENTRE 2 y 10 l.		--	--	--	--	--	--	--	2,05	2,06	2,05	1,72	1,85	7,6%	--
GRANELS Y > 10 l	Vino con DOP a granel y > 10 l.	--	--	--	--	--	--	--	--	--	--	--	--	--	--
	Vino blanco	--	--	--	--	--	--	--	--	--	--	--	--	--	--
	Vinos tintos y rosados	--	--	--	--	--	--	--	--	--	--	--	--	--	--
	Vinos pples DOP sin dif color	--	--	--	--	--	--	--	--	--	--	--	--	--	--
	Vino con IGP a granel y > 10 l.	--	--	--	--	--	--	--	0,46	0,87	0,90	0,78	0,83	6,6%	--
	Vino blanco	--	--	--	--	--	--	--	0,46	0,91	0,89	0,90	0,93	3,7%	--
	Vinos tintos y rosados	--	--	--	--	--	--	--	0,46	0,85	0,92	0,77	0,80	3,9%	--
	Vino con VARIEDAD a granel y > 10 l.	--	--	--	--	--	--	--	--	--	--	--	--	--	--
	Vino blanco	--	--	--	--	--	--	--	--	--	--	--	--	--	--
	Vinos tintos y rosados	--	--	--	--	--	--	--	--	--	--	--	--	--	--
	Vino sin DOP, IGP ni variedad a granel y > 10 l.	--	--	--	--	--	--	--	--	--	--	--	--	--	--
	Vino blanco	--	--	--	--	--	--	--	--	--	--	--	--	--	--
Vinos tintos y rosados	--	--	--	--	--	--	--	--	--	--	--	--	--	--	
TOTAL VINO TRANQUILLO A GRANEL Y > 10 l.		--	--	--	--	--	--	--	0,46	0,87	0,90	0,78	0,83	6,6%	--
Vino tranquilo		4,29	4,17	4,12	4,01	4,12	2,64	2,31	2,12	4,19	4,16	3,71	4,47	20,4%	0,4%
Vino con DOP		4,21	4,23	4,18	4,03	4,30	4,33	4,64	4,15	4,44	4,36	4,18	4,68	11,9%	1,0%
Vino con IGP		4,94	2,53	2,57	2,70	1,80	0,51	0,49	1,15	1,37	1,03	1,66	60,8%	-9,4%	
Vino con ind. variedad		10,96	4,49	5,15	6,77	3,90	3,90	7,12	10,54	9,44	7,95	7,17	10,85	51,3%	-0,1%
Vinos sin DOP, IGP ni variedad		7,17	5,45	5,74	6,80	5,33	2,07	--	3,77	1,37	21,61	36,00	36,00	0,0%	15,8%
TOTAL VINOS		4,29	4,17	4,12	4,01	4,13	2,64	2,31	2,12	4,19	4,16	3,71	4,47	20,4%	0,4%
Vino aromatizado		--	--	--	--	--	1,00	0,85	0,64	0,63	--	0,71	2,00	--	--
Mosto		--	--	--	--	--	--	--	--	--	--	--	--	--	--
Vinagre		--	--	--	--	--	--	--	--	--	--	--	--	--	--
TOTAL PRODUCTOS VÍNICOS		4,29	4,17	4,12	4,01	4,13	2,64	2,31	2,11	4,18	4,16	3,69	4,47	21,1%	0,4%

Precio medio (€/litro) del vino del País Vasco en BÉLGICA

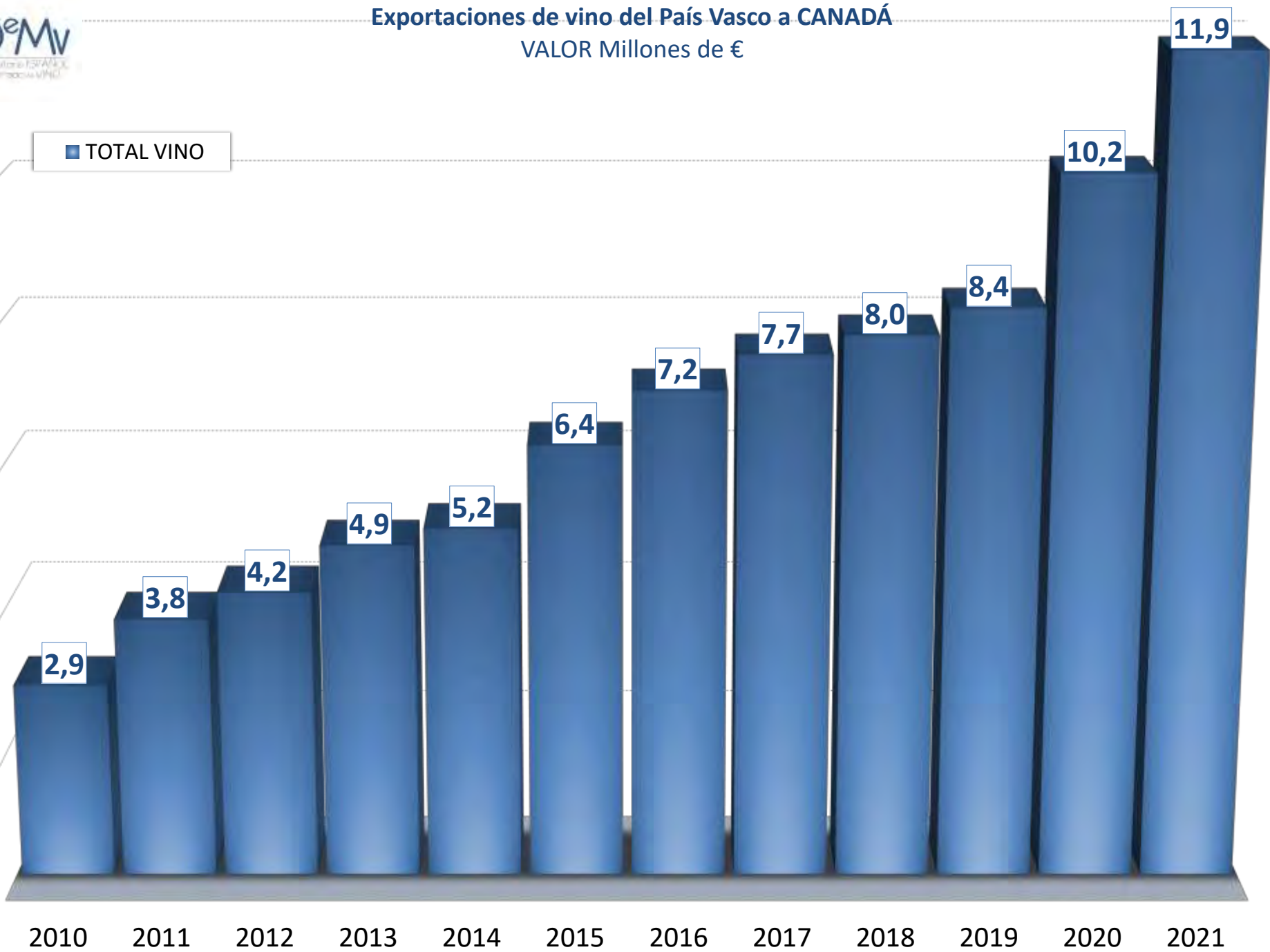


Exportaciones de vino del País Vasco | VALOR - euros

Canadá		2010	2011	2012	2013	2014	2015	2016	2017	2018	2019	2020	2021	var % 21/20	CAGR 10/21
Vino de licor		0	0	0	0	0	0	0	0	0	5.853	7.016	1.865	-73,4%	--
Vino espumoso		38.670	0	660	10.580	31.735	14.843	127.581	202.665	352.383	452.110	902.525	1.246.940	38,2%	37,1%
Vino de aguja		0	0	0	0	102	1.835	0	226	187	368	216	911	321,8%	--
E N V A S A D O S	Vino con DOP envasado	2.167.751	3.000.024	3.465.357	4.361.282	4.551.308	5.752.022	6.551.218	6.845.434	6.895.893	7.325.820	8.645.538	9.836.077	13,8%	14,7%
	Vino blanco	181.414	228.347	278.849	295.481	240.638	305.601	329.837	401.059	524.912	512.412	573.841	573.980	12,0%	11,0%
	Vinos tintos y rosados	1.986.337	2.771.677	3.186.508	4.065.801	4.310.670	5.446.420	6.221.381	6.444.375	6.370.981	6.787.979	8.133.126	9.262.097	13,9%	15,0%
	Vino con IGP envasados	593.900	504.089	442.261	431.692	424.695	387.746	378.524	419.446	569.480	478.397	521.753	518.316	-0,7%	-1,2%
	Vino blanco	73.454	42.678	8.742	6.527	10.857	17.949	15.303	10.364	12.682	26.417	21.598	35.026	62,2%	-6,5%
	Vinos tintos y rosados	520.446	461.411	433.519	425.165	413.838	369.797	363.222	409.083	556.798	451.980	500.155	483.290	-3,4%	-0,7%
	Vino con VARIEDAD envasados	43.550	19.397	52.049	125.997	71.166	113.277	10.305	78.417	33.159	5.662	62.885	25.235	-59,9%	-4,8%
	Vino blanco	0	0	0	3.209	363	2.448	0	2.564	0	0	822	900	9,4%	--
	Vinos tintos y rosados	43.550	19.397	52.049	122.788	70.804	110.828	10.305	75.853	33.159	5.662	62.063	24.335	-60,8%	-5,2%
	Vino sin DOP, IGP ni variedad envasados	19.466	6.153	8.659	1.091	47.018	38.799	60.527	98.989	99.388	59.312	20.785	26.134	25,7%	2,7%
Vino blanco	1.320	6.153	8.659	0	588	6.446	27.792	77.690	40.996	19.002	16.571	21.325	28,7%	28,8%	
Vinos tintos y rosados	18.146	0	0	1.091	46.430	32.353	32.735	21.299	58.391	40.310	4.215	4.810	14,1%	-11,4%	
TOTAL VINO TRANQUILLO ENVASADO		2.824.667	3.529.663	3.968.325	4.920.061	5.094.187	6.291.843	7.000.575	7.442.286	7.597.920	7.869.191	9.250.962	10.405.762	12,5%	12,6%
G R A N E L + E N T R E 2 Y 10 I	Vino con DOP a granel + entre 2 y 10 l.	0	61.637	0	0	8.040	604	177	15.744	1.291	6.913	1.947	7.985	310,1%	--
	Vino blanco	0	0	0	0	0	0	0	0	0	0	5.840	0	--	--
	Vinos tintos y rosados	0	61.637	0	0	8.040	604	177	15.744	1.291	6.913	1.947	2.145	10,2%	--
	Vinos pples DOP sin dif color	--	--	--	--	--	--	--	0	0	0	0	0	--	--
	Vino con IGP a granel + entre 2 y 10 l.	0	18.000	0	0	45.326	62.738	0	896	0	6.135	18.675	22.919	22,7%	--
	Vino blanco	0	0	0	0	6.408	23.870	0	0	0	2.412	3.377	2.533	-25,0%	--
	Vinos tintos y rosados	0	18.000	0	0	38.918	38.868	0	896	0	3.723	15.298	20.386	33,3%	--
	Vino con VARIEDAD a granel + entre 2 y 10 l.	0	0	125.570	0	0	0	0	11.846	0	0	54.740	243.019	344,0%	--
	Vino blanco	0	0	0	0	0	0	0	11.846	0	0	0	0	--	--
	Vinos tintos y rosados	0	0	125.570	0	0	0	0	0	0	0	54.740	243.019	344,0%	--
Vino sin DOP, IGP ni variedad a granel + entre 2 y 10 l.	0	234.382	144.117	30	253	17.237	45.483	10.828	11.545	11.295	6.116	0	-100,0%	--	
Vino blanco	0	32.783	0	0	0	7.368	23.666	5.280	5.367	6.178	3.296	0	-100,0%	--	
Vinos tintos y rosados	0	201.599	144.117	30	253	9.869	21.817	5.548	6.179	5.117	2.821	0	-100,0%	--	
TOTAL VINO TRANQUILLO A GRANEL + ENTRE 2 y 10 l.		0	314.019	269.687	30	53.619	80.579	45.660	39.313	12.836	24.343	81.478	273.923	236,2%	--
E N T R E 2 Y 10 I	Vino con DOP entre 2 y 10 l.	0	0	0	0	0	0	0	15.744	235	2.455	1.947	7.985	310,1%	--
	Vino blanco	--	--	--	--	--	--	--	0	0	0	5.840	0	--	--
	Vinos tintos y rosados	--	--	--	--	--	--	--	15.744	235	2.455	1.947	2.145	10,2%	--
	Vinos pples DOP sin dif color	--	--	--	--	--	--	--	0	0	0	0	0	--	--
	Vino con IGP entre 2 y 10 l.	0	0	0	0	0	0	0	896	0	3.723	15.298	20.386	33,3%	--
	Vino blanco	--	--	--	--	--	--	--	896	0	0	0	0	--	--
	Vinos tintos y rosados	--	--	--	--	--	--	--	0	0	3.723	15.298	20.386	33,3%	--
	Vino con VARIEDAD entre 2 y 10 l.	0	0	0	0	0	0	0	11.846	0	0	0	0	--	--
	Vino blanco	--	--	--	--	--	--	--	11.846	0	0	0	0	--	--
	Vinos tintos y rosados	--	--	--	--	--	--	--	0	0	0	0	0	--	--
Vino sin DOP, IGP ni variedad entre 2 y 10 l.	0	0	0	0	0	0	0	0	0	0	0	0	--	--	
Vino blanco	--	--	--	--	--	--	--	0	0	0	0	0	--	--	
Vinos tintos y rosados	--	--	--	--	--	--	--	0	0	0	0	0	--	--	
TOTAL VINO TRANQUILLO ENTRE 2 y 10 l.		0	0	0	0	0	0	0	28.486	235	6.178	17.245	28.371	64,5%	--
G R A N E L Y > 10 I	Vino con DOP a granel y > 10l.	0	0	0	0	0	0	0	0	1.056	4.458	0	0	--	--
	Vino blanco	--	--	--	--	--	--	--	0	0	0	0	0	--	--
	Vinos tintos y rosados	--	--	--	--	--	--	--	0	0	0	0	0	--	--
	Vinos pples DOP sin dif color	--	--	--	--	--	--	--	0	1.056	4.458	0	0	--	--
	Vino con IGP a granel y > 10l.	0	0	0	0	0	0	0	0	0	2.412	3.377	2.533	-25,0%	--
	Vino blanco	--	--	--	--	--	--	--	0	0	2.412	3.377	2.533	-25,0%	--
	Vinos tintos y rosados	--	--	--	--	--	--	--	0	0	0	0	0	--	--
	Vino con VARIEDAD a granel y > 10l.	0	0	0	0	0	0	0	0	0	0	54.740	243.019	344,0%	--
	Vino blanco	--	--	--	--	--	--	--	0	0	0	0	0	--	--
	Vinos tintos y rosados	--	--	--	--	--	--	--	0	0	0	54.740	243.019	344,0%	--
Vino sin DOP, IGP ni variedad a granel y > 10l.	0	0	0	0	0	0	0	10.828	11.545	11.295	6.116	0	-100,0%	--	
Vino blanco	--	--	--	--	--	--	--	5.280	5.367	6.178	3.296	0	-100,0%	--	
Vinos tintos y rosados	--	--	--	--	--	--	--	5.548	6.179	5.117	2.821	0	-100,0%	--	
TOTAL VINO TRANQUILLO A GRANEL Y > 10l.		0	0	0	0	0	0	0	10.828	12.601	18.165	64.233	245.551	282,3%	--
Vino tranquilo		2.824.667	3.843.681	4.238.012	4.920.091	5.147.805	6.372.422	7.046.234	7.481.599	7.610.756	7.893.535	9.332.440	10.679.685	14,4%	12,9%
Vino con DOP		2.167.751	3.061.661	3.465.357	4.361.282	4.559.348	5.752.625	6.551.395	6.861.178	6.897.183	7.332.733	8.647.485	9.844.062	13,8%	14,7%
Vino con IGP		593.900	522.089	442.261	431.692	470.021	450.485	378.524	420.342	569.480	484.532	540.428	541.235	0,1%	-0,8%
Vino con ind. variedad		43.550	19.397	177.619	125.997	71.166	113.277	10.305	90.263	33.159	5.662	117.625	268.253	128,1%	18,0%
Vinos sin DOP, IGP ni variedad		19.466	240.535	152.776	1.121	47.271	58.036	106.010	109.817	110.933	70.607	26.901	26.134	-2,9%	2,7%
TOTAL VINOS		2.863.337	3.843.681	4.238.672	4.930.670	5.179.642	6.389.100	7.173.815	7.684.491	7.963.326	8.351.865	10.242.197	11.929.401	16,5%	13,9%
Vino aromatizado		0	0	0	0	6.451	12.652	9.039	13.689	6.956	6.190	8.827	2.058	-76,7%	--
Mosto		0	0	0	0	0	0	0	49	0	0	0	0	--	--
Vinagre		1.280	0	0	0	0	0	0	0	0	0	62.520	9.240	-85,2%	19,7%
TOTAL PRODUCTOS VINICOS		2.864.616	3.843.681	4.238.672	4.930.670	5.186.094	6.401.753	7.182.854	7.698.229	7.970.281	8.358.054	10.313.544	11.940.698	15,8%	13,9%

Exportaciones de vino del País Vasco a CANADÁ VALOR Millones de €

■ TOTAL VINO



Exportaciones de vino del País Vasco | VOLUMEN - litros

Canadá

2010 2011 2012 2013 2014 2015 2016 2017 2018 2019 2020 2021

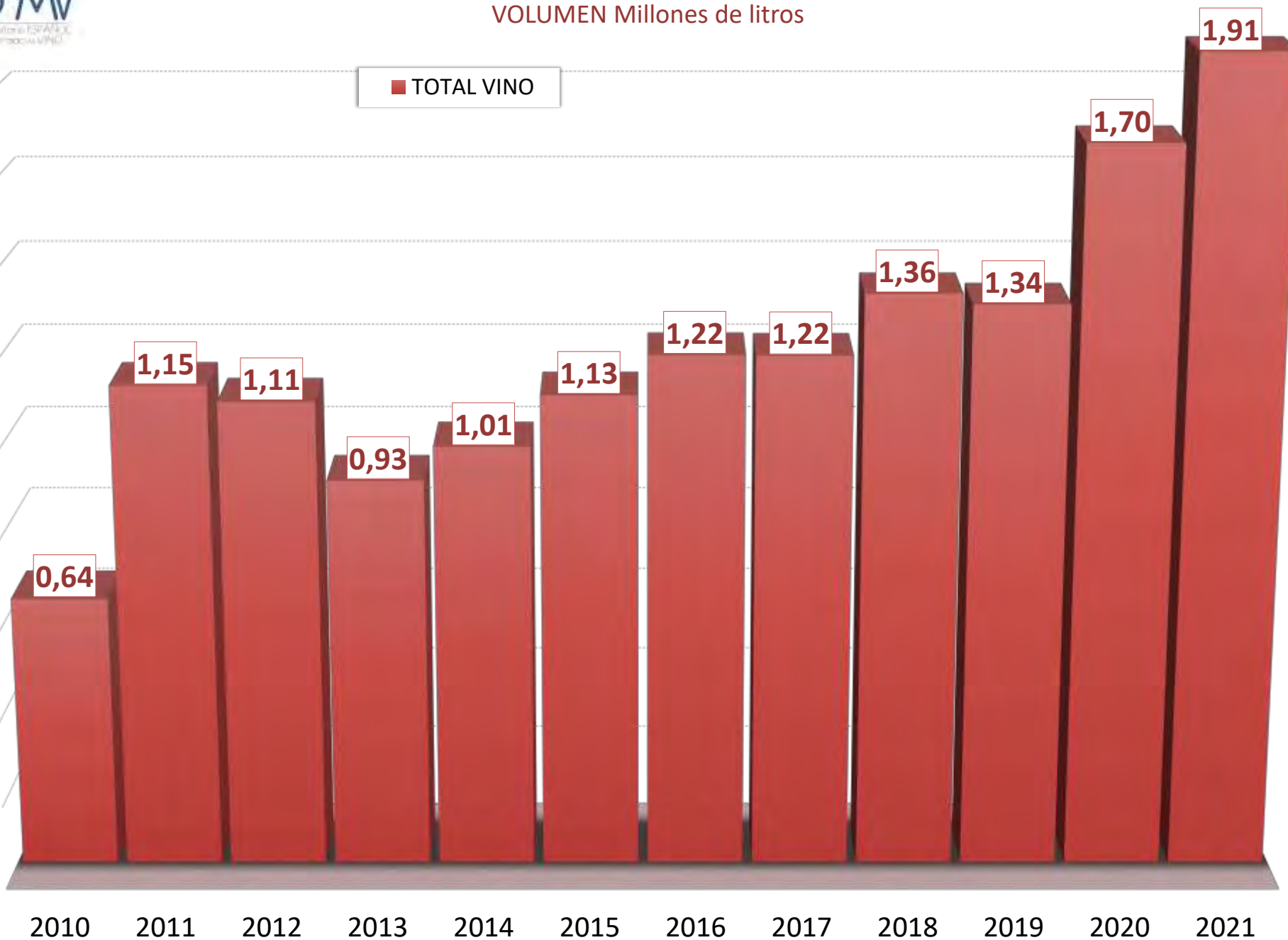
var % 20/19 CAGR 10/20

Vino de licor	0	0	0	0	0	0	0	0	1.509	972	166	-82,9%	--		
Vino espumoso	9.900	0	68	2.218	6.314	4.266	28.044	42.284	74.285	91.799	182.130	254.818	39,9%	34,3%	
Vino de aguja	0	0	0	0	13	477	0	21	24	60	45	206	357,8%	--	
ENVASADOS	Vino con DOP envasado	344.163	440.266	529.623	688.272	693.346	830.357	966.178	936.527	980.649	1.006.754	1.199.217	1.273.416	6,2%	12,6%
	Vino blanco	47.323	51.209	63.070	67.692	53.002	67.731	69.944	86.154	103.938	112.881	96.131	103.725	7,9%	7,4%
	Vinos tintos y rosados	296.840	389.057	466.553	620.580	640.344	762.626	896.234	850.373	876.711	893.873	1.103.086	1.169.691	6,0%	13,3%
	Vino con IGP envasados	282.276	231.213	217.355	218.436	222.390	200.853	171.199	179.884	241.018	188.757	242.014	218.811	-9,6%	-2,3%
	Vino blanco	48.852	23.139	2.864	1.728	4.869	6.935	5.013	1.750	3.351	5.904	5.310	7.731	45,6%	-15,4%
	Vinos tintos y rosados	233.424	208.074	214.491	216.708	217.521	193.918	166.186	178.134	237.657	182.853	236.704	211.080	-10,8%	-0,9%
	Vino con VARIEDAD envasados	4.962	632	6.233	16.537	13.146	18.069	4.002	8.692	3.135	1.133	11.911	11.244	-81,2%	-7,0%
	Vino blanco	0	0	0	538	90	1.296	0	184	0	0	256	236	-7,8%	--
	Vinos tintos y rosados	4.962	632	6.233	16.001	13.056	16.773	4.002	8.508	3.135	1.133	11.655	2.008	-82,8%	-7,9%
	Vino sin DOP, IGP ni variedad envasados	3.426	900	1.417	509	18.981	24.554	28.142	31.504	45.580	28.331	5.246	4.988	-4,9%	3,5%
	Vino blanco	252	900	1.417	0	90	3.276	5.660	16.866	7.861	3.307	3.581	3.744	4,6%	27,8%
	Vinos tintos y rosados	3.174	0	0	509	18.891	21.278	22.482	14.638	37.719	25.024	1.665	1.244	-25,3%	-8,2%
TOTAL VINO TRANQUILO ENVASADO	634.827	673.011	754.628	923.754	947.863	1.073.833	1.169.521	1.156.607	1.270.382	1.224.975	1.458.388	1.499.459	2,8%	8,1%	
GRANEL + ENTRE 2 Y 10 l	Vino con DOP a granel + entre 2 y 10 l.	0	143.340	0	0	1.365	15	12	135	105	1.180	27	1.296	4.700,0%	--
	Vino blanco	0	0	0	0	0	0	0	0	0	0	0	1.260	--	--
	Vinos tintos y rosados	0	143.340	0	0	1.365	15	12	135	105	1.180	27	36	33,3%	--
	Vinos pples DOP sin dif color	--	--	--	--	--	--	--	0	0	0	0	0	--	--
	Vino con IGP a granel + entre 2 y 10 l.	0	24.000	0	0	50.400	25.120	0	672	0	1.566	5.850	7.662	31,0%	--
	Vino blanco	0	0	0	0	2.400	9.600	0	0	0	270	378	270	-28,6%	--
	Vinos tintos y rosados	0	24.000	0	0	48.000	15.520	0	672	0	1.296	5.472	7.392	35,1%	--
	Vino con VARIEDAD a granel + entre 2 y 10 l.	0	0	238.720	0	0	0	0	2.268	0	0	47.600	143.655	201,8%	--
	Vino blanco	0	0	0	0	0	0	0	2.268	0	0	0	0	--	--
	Vinos tintos y rosados	0	0	238.720	0	0	0	0	0	0	0	47.600	143.655	201,8%	--
	Vino sin DOP, IGP ni variedad a granel + entre 2 y 10 l.	0	308.344	117.548	18	90	22.200	21.507	15.965	15.960	15.160	8.000	0	-100,0%	--
	Vino blanco	0	119.730	0	0	0	9.600	12.000	8.000	7.600	8.400	4.400	0	-100,0%	--
Vinos tintos y rosados	0	188.614	117.548	18	90	12.600	9.507	7.965	8.360	6.760	3.600	0	-100,0%	--	
TOTAL VINO TRANQUILO A GRANEL + ENTRE 2 y 10 l.	0	475.684	356.268	18	51.855	47.335	21.519	19.040	16.065	17.906	61.477	152.613	148,2%	--	
ENTRE 2 Y 10 l	Vino con DOP entre 2 y 10 l.	0	0	0	0	0	0	135	15	100	27	1.296	4.700,0%	--	
	Vino blanco	--	--	--	--	--	--	--	0	0	0	0	1.260	--	--
	Vinos tintos y rosados	--	--	--	--	--	--	--	135	15	100	27	36	33,3%	--
	Vinos pples DOP sin dif color	--	--	--	--	--	--	--	0	0	0	0	0	--	--
	Vino con IGP entre 2 y 10 l.	0	0	0	0	0	0	672	0	1.296	5.472	7.392	35,1%	--	
	Vino blanco	--	--	--	--	--	--	--	0	0	0	0	0	--	--
	Vinos tintos y rosados	--	--	--	--	--	--	672	0	1.296	5.472	7.392	35,1%	--	
	Vino con VARIEDAD entre 2 y 10 l.	0	0	0	0	0	0	2.268	0	0	0	0	0	--	--
	Vino blanco	--	--	--	--	--	--	2.268	0	0	0	0	0	--	--
	Vinos tintos y rosados	--	--	--	--	--	--	0	0	0	0	0	0	--	--
	Vino sin DOP, IGP ni variedad entre 2 y 10 l.	0	0	0	0	0	0	0	0	0	0	0	0	--	--
	Vino blanco	--	--	--	--	--	--	--	0	0	0	0	0	--	--
Vinos tintos y rosados	--	--	--	--	--	--	--	0	0	0	0	0	--	--	
TOTAL VINO TRANQUILO ENTRE 2 y 10 l.	0	0	0	0	0	0	0	3.075	15	1.396	5.499	8.688	58,0%	--	
GRANELES Y > 10 l	Vino con DOP a granel y > 10l.	0	0	0	0	0	0	0	90	1.080	0	0	--	--	
	Vino blanco	--	--	--	--	--	--	--	0	0	0	0	--	--	
	Vinos tintos y rosados	--	--	--	--	--	--	--	0	90	1.080	0	0	--	--
	Vinos pples DOP sin dif color	--	--	--	--	--	--	--	0	0	0	0	0	--	--
	Vino con IGP a granel y > 10l.	0	0	0	0	0	0	0	0	270	378	270	-28,6%	--	
	Vino blanco	--	--	--	--	--	--	--	0	0	270	378	270	-28,6%	--
	Vinos tintos y rosados	--	--	--	--	--	--	--	0	0	0	0	0	--	--
	Vino con VARIEDAD a granel y > 10l.	0	0	0	0	0	0	0	0	0	47.600	143.655	201,8%	--	
	Vino blanco	--	--	--	--	--	--	--	0	0	0	0	0	--	--
	Vinos tintos y rosados	--	--	--	--	--	--	--	0	0	47.600	143.655	201,8%	--	
	Vino sin DOP, IGP ni variedad a granel y > 10l.	0	0	0	0	0	0	0	15.965	15.960	15.160	8.000	0	-100,0%	--
	Vino blanco	--	--	--	--	--	--	--	8.000	7.600	8.400	4.400	0	-100,0%	--
Vinos tintos y rosados	--	--	--	--	--	--	--	7.965	8.360	6.760	3.600	0	-100,0%	--	
TOTAL VINO TRANQUILO A GRANEL Y > 10l.	0	0	0	0	0	0	0	15.965	16.050	16.510	55.978	143.925	157,1%	--	
Vino tranquilo	634.827	1.148.695	1.110.896	923.772	999.718	1.121.168	1.191.040	1.175.647	1.286.447	1.242.881	1.519.865	1.652.072	8,7%	9,1%	
Vino con DOP	344.163	583.606	529.623	688.272	694.711	830.372	966.190	936.662	980.754	1.007.934	1.199.244	1.274.712	6,3%	12,6%	
Vino con IGP	282.276	255.213	217.355	218.436	272.790	225.973	171.199	180.556	241.018	190.323	247.864	226.473	-8,6%	-2,0%	
Vino con ind. variedad	4.962	632	244.953	16.537	13.146	18.069	4.002	10.960	3.135	1.133	59.511	145.899	145,2%	36,0%	
Vinos sin DOP, IGP ni variedad	3.426	309.244	118.965	527	19.071	46.754	49.649	47.469	61.540	43.491	13.246	4.988	-62,3%	3,5%	
TOTAL VINOS	644.727	1.148.695	1.110.964	925.990	1.006.045	1.125.911	1.219.084	1.217.952	1.360.756	1.336.249	1.703.012	1.907.262	12,0%	10,4%	
Vino aromatizado	0	0	0	0	3.528	7.560	5.040	3.330	787	652	3.507	364	-89,6%	--	
Mosto	0	0	0	0	0	0	0	12	0	0	0	0	--	--	
Vinagre	2.500	0	0	0	0	0	0	0	0	0	7.758	1.050	-86,5%	-7,6%	
TOTAL PRODUCTOS VINICOS	647.227	1.148.695	1.110.964	925.990	1.009.573	1.133.471	1.224.124	1.221.294	1.361.543	1.336.901	1.714.277	1.908.676	11,3%	10,3%	

Exportaciones de vino del País Vasco a CANADÁ

VOLUMEN Millones de litros

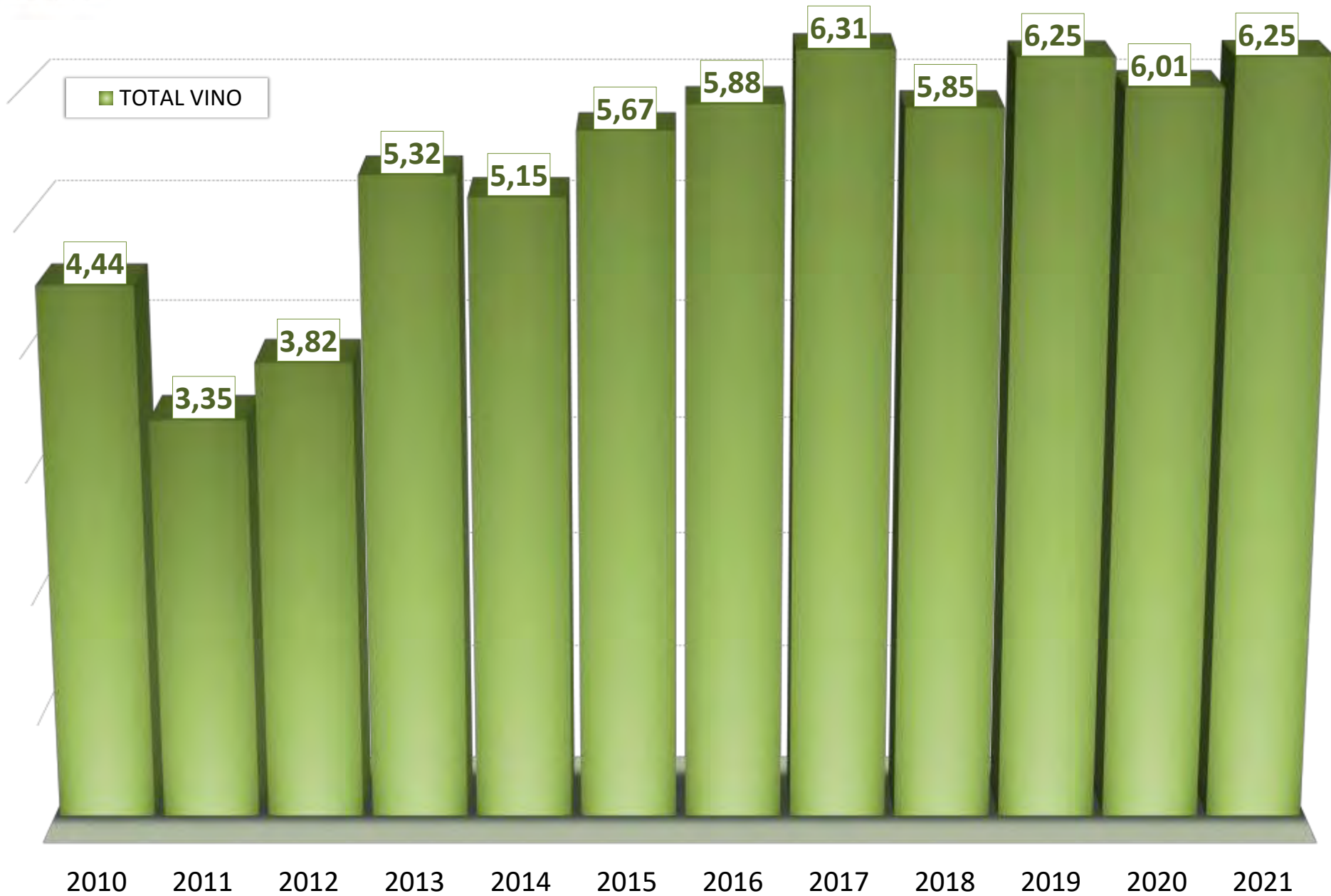
■ TOTAL VINO



Exportaciones de vino del País Vasco | PRECIO MEDIO - €/litro

Canadá		2010	2011	2012	2013	2014	2015	2016	2017	2018	2019	2020	2021	var % 21/20	CAGR 10/21
Vino de licor		--	--	--	--	--	--	--	--	--	3,88	7,22	11,23	55,6%	--
Vino espumoso		3,91	--	9,71	4,77	5,03	3,48	4,55	4,79	4,74	4,92	4,96	4,89	-1,2%	2,1%
Vino de aguja		--	--	--	--	7,85	3,85	--	10,78	7,78	6,13	4,80	4,42	-7,9%	--
ENVASADOS	Vino con DOP envasado	6,30	6,81	6,54	6,34	6,56	6,93	6,78	7,31	7,03	7,28	7,21	7,72	7,1%	1,9%
	Vino blanco	3,83	4,46	4,42	4,37	4,54	4,51	4,72	4,66	5,05	4,76	5,33	5,53	3,8%	3,4%
	Vinos tintos y rosados	6,69	7,12	6,83	6,55	6,73	7,14	6,94	7,58	7,27	7,59	7,37	7,92	7,4%	1,5%
	Vino con IGP envasados	2,10	2,18	2,03	1,98	1,91	1,93	2,21	2,33	2,36	2,53	2,16	2,37	9,9%	1,1%
	Vino blanco	1,50	1,84	3,05	3,78	2,23	2,59	3,05	5,92	3,77	4,47	4,07	4,53	11,4%	10,5%
	Vinos tintos y rosados	2,23	2,22	2,02	1,96	1,90	1,91	2,19	2,30	2,34	2,47	2,11	2,29	8,4%	0,2%
	Vino con VARIEDAD envasados	8,78	30,69	8,35	7,62	5,41	6,27	5,67	9,02	10,58	5,00	5,28	11,25	113,0%	2,3%
	Vino blanco	--	--	--	5,99	4,03	1,89	--	13,94	--	--	3,21	3,81	--	--
	Vinos tintos y rosados	8,78	30,69	8,35	7,67	5,42	6,61	2,57	8,92	10,58	5,00	5,32	12,12	127,6%	3,0%
	Vino sin DOP, IGP ni variedad envasados	5,68	6,84	6,11	2,14	2,48	1,58	2,15	3,14	2,18	2,09	3,96	5,24	32,2%	-0,7%
	Vino blanco	5,24	6,84	6,11	--	6,53	1,97	4,91	4,61	5,22	5,75	4,63	5,70	23,1%	0,8%
	Vinos tintos y rosados	5,72	--	--	2,14	2,46	1,52	1,46	1,46	1,55	1,61	2,53	3,87	52,7%	-3,5%
TOTAL VINO TRANQUILLO ENVASADO		4,45	6,24	5,26	5,33	5,37	5,86	5,99	6,43	5,98	6,42	6,34	6,94	9,4%	4,1%
GRANEL + ENTRE 2 Y 10 l	Vino con DOP a granel + entre 2 y 10 l.	--	0,43	--	--	5,89	40,24	14,74	116,62	12,29	5,86	72,11	6,16	-91,5%	--
	Vino blanco	--	--	--	--	--	--	--	--	--	--	4,64	--	--	--
	Vinos tintos y rosados	--	0,43	--	--	5,89	40,24	14,74	116,62	12,29	5,86	72,11	59,58	-17,4%	--
	Vinos pples DOP sin dif color	--	--	--	--	--	--	--	--	--	--	--	--	--	--
	Vino con IGP a granel + entre 2 y 10 l.	--	0,75	--	--	0,90	2,50	--	1,33	--	3,92	3,19	2,99	--	--
	Vino blanco	--	--	--	--	2,67	2,49	--	--	--	8,93	8,93	9,38	5,0%	--
	Vinos tintos y rosados	--	0,75	--	--	0,81	2,50	--	1,33	--	2,87	2,80	2,76	--	--
	Vino con VARIEDAD a granel + entre 2 y 10 l.	--	--	0,53	--	--	--	--	5,22	--	--	1,15	1,69	--	--
	Vino blanco	--	--	--	--	--	--	--	5,22	--	--	--	--	--	--
	Vinos tintos y rosados	--	--	0,53	--	--	--	--	--	--	--	1,15	1,69	47,1%	--
	Vino sin DOP, IGP ni variedad a granel + entre 2 y 10 l.	--	0,76	1,23	1,67	2,81	0,78	2,11	0,68	0,72	0,75	0,76	--	--	--
	Vino blanco	--	0,27	--	--	--	0,77	1,97	0,66	0,71	0,74	0,75	--	--	--
Vinos tintos y rosados	--	1,07	1,23	1,67	2,81	0,78	2,29	0,70	0,74	0,76	0,78	--	--	--	
TOTAL VINO TRANQUILLO A GRANEL + ENTRE 2 y 10 l.		--	0,66	0,76	1,67	1,03	1,70	2,12	2,06	0,80	1,36	1,33	1,79	35,4%	--
ENTRE 2 y 10 l	Vino con DOP entre 2 y 10 l.	--	--	--	--	--	--	--	116,62	15,65	24,55	72,11	6,16	-91,5%	--
	Vino blanco	--	--	--	--	--	--	--	--	--	--	4,64	--	--	--
	Vinos tintos y rosados	--	--	--	--	--	--	--	116,62	15,65	24,55	72,11	59,58	-17,4%	--
	Vinos pples DOP sin dif color	--	--	--	--	--	--	--	--	--	--	--	--	--	--
	Vino con IGP entre 2 y 10 l.	--	--	--	--	--	--	--	1,33	--	2,87	2,80	2,76	--	--
	Vino blanco	--	--	--	--	--	--	--	1,33	--	--	--	--	--	--
	Vinos tintos y rosados	--	--	--	--	--	--	--	--	--	2,87	2,80	2,76	--	--
	Vino con VARIEDAD entre 2 y 10 l.	--	--	--	--	--	--	--	5,22	--	--	--	--	--	--
	Vino blanco	--	--	--	--	--	--	--	5,22	--	--	--	--	--	--
	Vinos tintos y rosados	--	--	--	--	--	--	--	--	--	--	--	--	--	--
	Vino sin DOP, IGP ni variedad entre 2 y 10 l.	--	--	--	--	--	--	--	--	--	--	--	--	--	--
	Vino blanco	--	--	--	--	--	--	--	--	--	--	--	--	--	--
Vinos tintos y rosados	--	--	--	--	--	--	--	--	--	--	--	--	--	--	
TOTAL VINO TRANQUILLO ENTRE 2 y 10 l.		--	--	--	--	--	--	--	9,26	15,65	4,43	3,14	3,27	4,1%	--
GRANELS Y > 10 l	Vino con DOP a granel y > 10 l.	--	--	--	--	--	--	--	--	11,73	4,13	--	--	--	--
	Vino blanco	--	--	--	--	--	--	--	--	--	--	--	--	--	--
	Vinos tintos y rosados	--	--	--	--	--	--	--	--	11,73	4,13	--	--	--	--
	Vinos pples DOP sin dif color	--	--	--	--	--	--	--	--	--	--	--	--	--	--
	Vino con IGP a granel y > 10 l.	--	--	--	--	--	--	--	--	--	8,93	8,93	9,38	5,0%	--
	Vino blanco	--	--	--	--	--	--	--	--	--	8,93	8,93	9,38	5,0%	--
	Vinos tintos y rosados	--	--	--	--	--	--	--	--	--	--	--	--	--	--
	Vino con VARIEDAD a granel y > 10 l.	--	--	--	--	--	--	--	--	--	--	1,15	1,69	47,1%	--
	Vino blanco	--	--	--	--	--	--	--	--	--	--	--	--	--	--
	Vinos tintos y rosados	--	--	--	--	--	--	--	--	--	--	1,15	1,69	47,1%	--
	Vino sin DOP, IGP ni variedad a granel y > 10 l.	--	--	--	--	--	--	--	--	0,68	0,72	0,75	0,76	--	--
	Vino blanco	--	--	--	--	--	--	--	--	0,66	0,71	0,74	0,75	--	--
Vinos tintos y rosados	--	--	--	--	--	--	--	--	0,70	0,74	0,76	0,78	--	--	
TOTAL VINO TRANQUILLO A GRANEL Y > 10 l.		--	--	--	--	--	--	--	0,68	0,79	1,10	1,15	1,71	48,7%	--
Vino tranquilo		4,45	3,35	3,81	5,33	5,15	5,68	5,92	6,36	5,92	6,35	6,14	6,46	5,3%	3,5%
Vino con DOP	6,30	5,25	6,54	6,34	6,56	6,93	6,78	7,33	7,03	7,28	7,21	7,72	7,1%	1,9%	
Vino con IGP	2,10	2,05	2,03	1,98	1,72	1,99	2,21	2,33	2,36	2,55	2,18	2,39	9,6%	1,2%	
Vino con ind. variedad	8,78	30,69	0,73	7,62	5,41	6,27	5,67	8,24	10,58	5,00	1,96	1,84	-7,0%	-13,2%	
Vinos sin DOP, IGP ni variedad	5,68	0,78	1,28	2,13	2,48	1,20	2,14	2,03	2,14	1,62	2,03	5,24	158,0%	-0,7%	
TOTAL VINOS		4,44	3,35	3,82	5,32	5,15	5,67	5,88	6,31	5,85	6,25	6,01	6,25	4,0%	3,2%
Vino aromatizado		--	--	--	--	1,83	1,67	1,79	4,11	8,84	9,49	2,52	5,65	124,6%	--
Mosto		--	--	--	--	--	--	--	4,09	--	--	--	--	--	--
Vinagre		0,51	--	--	--	--	--	--	--	--	--	8,06	8,80	9,2%	--
TOTAL PRODUCTOS VÍNICOS		4,43	3,35	3,82	5,32	5,14	5,65	5,87	6,30	5,85	6,25	6,02	6,26	4,0%	3,2%

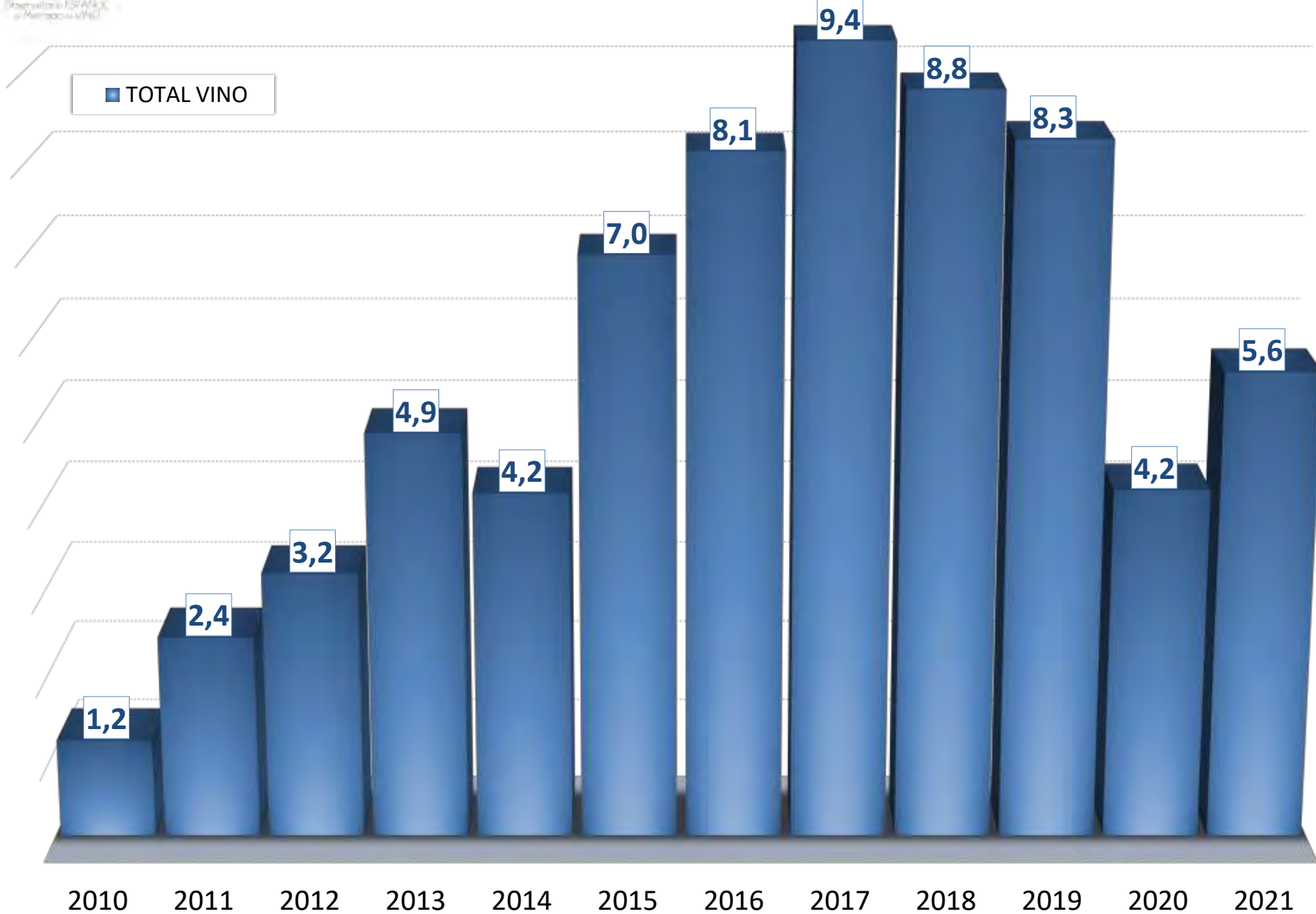
Precio medio (€/litro) del vino del País Vasco en CANADÁ



Exportaciones de vino del País Vasco | VALOR - euros

China		2010	2011	2012	2013	2014	2015	2016	2017	2018	2019	2020	2021	var % 21/20	CAGR 10/21
Vino de licor		4.536	0	142	0	1.608	1.923	7.225	0	31.499	7.982	0	0	--	-100,0%
Vino espumoso		13.577	10.186	5.121	38.177	6.336	63.614	7.706	37.174	28.568	43.121	21.725	29.303	34,9%	7,2%
Vino de aguja		762	162	109	0	21	0	0	307	0	0	0	2.253	--	10,4%
E N V A S A D O S	Vino con DOP envasado	611.207	1.677.562	2.296.984	3.127.610	2.966.347	5.281.789	5.573.195	6.843.025	6.646.840	6.476.032	3.788.498	4.989.574	31,7%	21,0%
	Vino blanco	51.692	32.230	109.767	121.732	130.500	150.122	133.305	193.662	172.109	226.172	160.318	160.318	-29,1%	10,8%
	Vinos tintos y rosados	559.515	1.645.332	2.187.217	3.005.878	2.835.847	5.131.667	5.439.890	6.649.362	6.474.731	6.249.860	3.562.326	4.829.256	35,6%	21,6%
	Vino con IGP envasados	128.467	190.998	114.176	168.418	348.775	495.662	916.640	574.700	1.395.216	803.104	132.295	225.821	70,7%	5,3%
	Vino blanco	2.184	10.008	12.397	27.219	44.167	57.155	60.627	26.944	26.944	32.584	5.077	31.226	515,0%	27,4%
	Vinos tintos y rosados	126.284	180.990	101.779	141.199	304.607	438.507	856.014	548.424	1.368.272	770.520	127.218	194.595	53,0%	4,0%
	Vino con VARIEDAD envasados	254.852	338.893	428.641	357.771	255.735	37.812	279.918	267.247	127.623	106.979	105.701	99.269	-6,1%	-8,2%
	Vino blanco	253	1.959	10.588	10.126	1.452	10.161	14.632	969	4.971	31.575	0	5.954	--	33,3%
	Vinos tintos y rosados	254.599	336.935	418.053	347.646	254.283	27.652	265.286	266.278	122.652	75.404	105.701	93.315	-11,7%	-8,7%
	Vino sin DOP, IGP ni variedad envasados	102.336	127.288	303.705	555.944	532.027	804.539	1.128.779	1.423.757	586.127	811.514	119.595	207.924	73,9%	6,7%
Vino blanco	31.706	51.699	2.287	49.135	62.536	41.636	63.354	92.884	1.226	11.546	0	1.006	--	-26,9%	
Vinos tintos y rosados	70.631	75.589	301.418	506.809	469.491	762.904	1.065.426	1.330.873	584.902	799.968	119.595	206.919	73,0%	10,3%	
TOTAL VINO TRANQUILO ENVASADO		1.096.862	2.334.741	3.143.506	4.209.744	4.102.884	6.619.802	7.898.532	9.108.729	8.755.806	8.197.628	4.146.089	5.522.588	33,2%	15,8%
G R A N E L + E N T R E 2 Y 1 0 I	Vino con DOP a granel + entre 2 y 10 l.	3.600	0	7.825	50	5.149	15.958	37.828	23.144	4.652	12.459	36.839	30.817	-16,3%	21,6%
	Vino blanco	3.600	0	133	0	0	0	0	0	0	0	0	0	--	-100,0%
	Vinos tintos y rosados	0	0	7.692	50	5.149	15.958	37.828	23.144	4.652	12.459	36.839	30.817	-16,3%	--
	Vinos pples DOP sin dif color	--	--	--	--	--	--	--	0	0	0	0	0	--	--
	Vino con IGP a granel + entre 2 y 10 l.	0	0	0	0	0	0	0	0	0	0	0	0	--	--
	Vino blanco	0	0	0	0	0	0	0	0	0	0	0	0	--	--
	Vinos tintos y rosados	0	0	0	0	0	0	0	0	0	0	0	0	--	--
	Vino con VARIEDAD a granel + entre 2 y 10 l.	28.056	0	25.366	408.519	31.295	247.287	95.882	0	0	12.636	3.975	12.664	218,6%	-7,0%
	Vino blanco	0	0	0	0	0	0	0	0	0	0	0	0	--	--
	Vinos tintos y rosados	28.056	0	25.366	408.519	31.295	247.287	95.882	0	0	12.636	3.975	12.664	218,6%	-7,0%
Vino sin DOP, IGP ni variedad a granel + entre 2 y 10 l.	30.089	92.725	27.006	223.992	21.296	8.724	90.529	207.478	13.041	0	0	0	--	-100,0%	
Vino blanco	1.561	5.130	0	0	0	8.724	57.188	20.460	0	0	0	0	--	-100,0%	
Vinos tintos y rosados	28.528	87.595	27.006	223.992	21.296	0	33.341	187.018	13.041	0	0	0	--	-100,0%	
TOTAL VINO TRANQUILO A GRANEL + ENTRE 2 y 10 l.		61.745	92.725	60.197	632.561	57.739	271.968	224.240	230.622	17.693	25.095	40.814	43.481	6,5%	-3,1%
E N T R E 2 Y 1 0 I	Vino con DOP entre 2 y 10 l.	0	0	0	0	0	0	0	4.362	3.274	6.547	36.839	30.817	-16,3%	--
	Vino blanco	--	--	--	--	--	--	--	0	0	0	0	0	--	--
	Vinos tintos y rosados	--	--	--	--	--	--	--	4.362	3.274	6.547	36.839	30.817	-16,3%	--
	Vinos pples DOP sin dif color	--	--	--	--	--	--	--	0	0	0	0	0	--	--
	Vino con IGP entre 2 y 10 l.	0	0	0	0	0	0	0	0	0	0	0	0	--	--
	Vino blanco	--	--	--	--	--	--	--	0	0	0	0	0	--	--
	Vinos tintos y rosados	--	--	--	--	--	--	--	0	0	0	0	0	--	--
	Vino con VARIEDAD entre 2 y 10 l.	0	0	0	0	0	0	0	0	0	0	0	0	--	--
	Vino blanco	--	--	--	--	--	--	--	0	0	0	0	0	--	--
	Vinos tintos y rosados	--	--	--	--	--	--	--	0	0	0	0	0	--	--
Vino sin DOP, IGP ni variedad entre 2 y 10 l.	0	0	0	0	0	0	0	0	0	0	0	0	--	--	
Vino blanco	--	--	--	--	--	--	--	0	0	0	0	0	--	--	
Vinos tintos y rosados	--	--	--	--	--	--	--	0	0	0	0	0	--	--	
TOTAL VINO TRANQUILO ENTRE 2 y 10 l.		0	0	0	0	0	0	0	4.362	3.274	6.547	36.839	30.817	-16,3%	--
G R A N E L Y > 1 0 I	Vino con DOP a granel y > 10 l.	0	0	0	0	0	0	0	18.782	1.378	5.912	0	0	--	--
	Vino blanco	--	--	--	--	--	--	--	0	0	0	0	0	--	--
	Vinos tintos y rosados	--	--	--	--	--	--	--	18.782	1.378	5.912	0	0	--	--
	Vinos pples DOP sin dif color	--	--	--	--	--	--	--	0	0	0	0	0	--	--
	Vino con IGP a granel y > 10 l.	0	0	0	0	0	0	0	0	0	0	0	0	--	--
	Vino blanco	--	--	--	--	--	--	--	0	0	0	0	0	--	--
	Vinos tintos y rosados	--	--	--	--	--	--	--	0	0	0	0	0	--	--
	Vino con VARIEDAD a granel y > 10 l.	0	0	0	0	0	0	0	0	0	12.636	3.975	12.664	218,6%	--
	Vino blanco	--	--	--	--	--	--	--	0	0	0	0	0	--	--
	Vinos tintos y rosados	--	--	--	--	--	--	--	0	0	12.636	3.975	12.664	218,6%	--
Vino sin DOP, IGP ni variedad a granel y > 10 l.	0	0	0	0	0	0	0	207.478	13.041	0	0	0	--	--	
Vino blanco	--	--	--	--	--	--	--	20.460	0	0	0	0	--	--	
Vinos tintos y rosados	--	--	--	--	--	--	--	187.018	13.041	0	0	0	--	--	
TOTAL VINO TRANQUILO A GRANEL Y > 10 l.		0	0	0	0	0	0	0	226.260	14.419	18.548	3.975	12.664	218,6%	--
Vino tranquilo		1.158.607	2.427.466	3.203.703	4.842.305	4.160.623	6.891.770	8.122.772	9.339.351	8.773.499	8.222.723	4.186.902	5.566.068	32,9%	15,3%
Vino con DOP		614.807	1.677.562	2.304.809	3.127.660	2.971.495	5.297.746	5.611.023	6.866.169	6.651.492	6.488.491	3.825.337	5.020.391	31,2%	21,0%
Vino con IGP		128.467	190.998	114.176	168.418	348.775	495.662	916.640	574.700	1.395.216	803.104	132.295	225.821	70,7%	5,3%
Vino con ind. variedad		282.908	338.893	454.007	768.290	287.030	285.099	375.801	267.247	127.623	119.615	109.676	111.932	2,1%	-8,1%
Vinos sin DOP, IGP ni variedad		132.425	220.013	330.711	779.937	553.323	813.263	1.219.308	1.631.235	599.168	811.514	119.595	207.924	73,9%	4,2%
TOTAL VINOS		1.177.482	2.437.814	3.209.075	4.880.482	4.168.588	6.957.307	8.137.703	9.376.832	8.833.566	8.273.826	4.208.628	5.597.624	33,0%	15,2%
Vino aromatizado		0	11.286	0	0	233	15.435	1.024	0	7.112	28.281	2.570	15.412	499,6%	--
Mosto		7	21	0	2.355	0	0	0	0	0	0	0	2.763	--	72,2%
Vinagre		0	0	0	2.721	0	0	0	0	0	0	0	0	--	--
TOTAL PRODUCTOS VINICOS		1.177.489	2.449.121	3.209.075	4.885.558	4.168.821	6.972.742	8.138.727	9.376.832	8.840.678	8.302.107	4.211.198	5.615.799	33,4%	15,3%

Exportaciones de vino del País Vasco a CHINA VALOR Millones de €

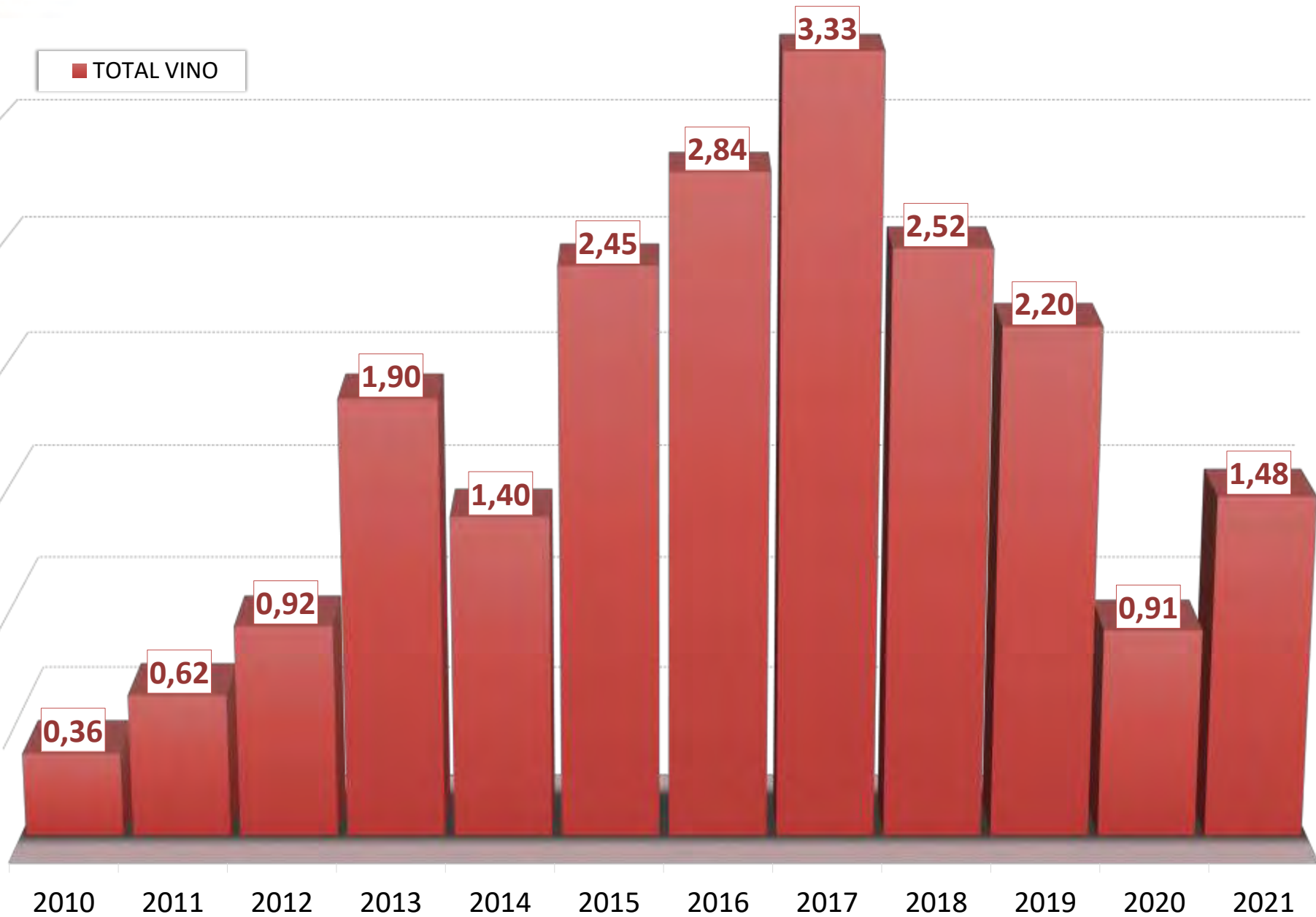


Exportaciones de vino del País Vasco | VOLUMEN - litros

China		2010	2011	2012	2013	2014	2015	2016	2017	2018	2019	2020	2021	var % 20/19	CAGR 10/20
Vino de licor		1.620	0	40	0	337	90	330	0	4.751	1.417	0	0	--	-100,0%
Vino espumoso		2.005	2.385	1.217	20.009	1.799	12.374	1.170	18.335	11.632	12.733	14.661	3.388	-76,9%	4,9%
Vino de aguja		540	54	9	0	2	0	0	108	0	0	0	50	--	-19,5%
ENVASADOS	Vino con DOP envasado	152.391	375.411	441.758	555.866	604.630	1.019.395	1.039.120	1.352.250	1.053.810	960.253	698.050	1.056.609	51,4%	19,2%
	Vino blanco	10.896	9.988	28.419	25.002	45.951	39.706	36.830	47.901	40.824	43.862	37.685	36.766	-2,4%	11,7%
	Vinos tintos y rosados	141.495	365.423	413.339	530.864	558.679	979.689	1.002.290	1.304.349	1.012.986	916.391	660.365	1.019.743	54,4%	19,7%
	Vino con IGP envasados	57.953	70.865	61.424	87.052	182.686	250.567	485.292	412.351	975.410	501.967	76.948	121.116	57,4%	6,9%
	Vino blanco	1.149	3.295	4.594	12.847	27.324	14.456	29.959	17.235	16.522	8.540	1.980	12.892	551,1%	24,6%
	Vinos tintos y rosados	56.804	67.569	56.830	74.205	155.362	236.111	455.333	395.116	958.888	493.427	74.968	108.224	44,4%	6,0%
	Vino con VARIEDAD envasados	66.302	66.025	170.135	84.849	116.599	11.376	214.148	188.414	52.631	75.796	3.780	82.529	2.083,3%	2,0%
	Vino blanco	27	378	606	1.908	765	2.835	7.382	1.350	2.655	22.981	0	6.480	--	64,6%
	Vinos tintos y rosados	66.275	65.647	169.529	82.941	115.834	8.541	206.766	187.064	49.976	52.815	3.780	76.049	1,911,9%	1,3%
	Vino sin DOP, IGP ni variedad envasados	59.050	60.720	228.258	384.921	408.843	650.553	880.428	1.185.672	411.095	642.999	92.609	181.362	95,8%	10,7%
	Vino blanco	2.931	12.267	1.800	31.338	35.010	32.234	39.136	46.921	675	9.450	0	90	--	-27,1%
	Vinos tintos y rosados	56.119	48.453	226.458	353.583	373.833	618.319	841.292	1.138.751	410.420	633.549	92.609	181.272	95,7%	11,2%
TOTAL VINO TRANQUILO ENVASADO		335.696	573.021	901.575	1.112.688	1.312.758	1.931.891	2.618.988	3.138.687	2.492.946	2.181.015	871.387	1.441.516	65,4%	14,2%
GRANEL + ENTRE 2 Y 10 l	Vino con DOP a granel + entre 2 y 10 l.	2.160	0	1.019	51	581	1.757	7.385	14.929	724	1.521	18.845	13.701	-27,3%	18,3%
	Vino blanco	2.160	0	19	0	0	0	0	0	0	0	0	0	--	-100,0%
	Vinos tintos y rosados	0	0	1.000	51	581	1.757	7.385	14.929	724	1.521	18.845	13.701	-27,3%	--
	Vinos pples DOP sin dif color	0	--	--	--	--	--	--	0	0	0	0	0	--	--
	Vino con IGP a granel + entre 2 y 10 l.	0	0	0	0	0	0	0	0	0	0	0	0	--	--
	Vino blanco	0	0	0	0	0	0	0	0	0	0	0	0	--	--
	Vinos tintos y rosados	0	0	0	0	0	0	0	0	0	0	0	0	--	--
	Vino con VARIEDAD a granel + entre 2 y 10 l.	7.020	0	6.300	479.232	35.002	482.386	143.846	0	0	2.700	1.125	25.327	2.151,3%	12,4%
	Vino blanco	0	0	0	0	0	0	0	0	0	0	0	0	--	--
	Vinos tintos y rosados	7.020	0	6.300	479.232	35.002	482.386	143.846	0	0	2.700	1.125	25.327	2.151,3%	12,4%
	Vino sin DOP, IGP ni variedad a granel + entre 2 y 10 l.	15.286	46.476	14.283	284.702	45.527	24.052	65.951	154.073	14.175	0	0	0	--	-100,0%
	Vino blanco	432	1.250	0	0	0	24.052	40.500	16.425	0	0	0	0	--	-100,0%
Vinos tintos y rosados	14.854	45.226	14.283	284.702	45.527	0	25.451	137.648	14.175	0	0	0	--	-100,0%	
TOTAL VINO TRANQUILO A GRANEL + ENTRE 2 y 10 l.		24.466	46.476	21.602	763.985	81.110	508.195	217.182	169.002	14.899	4.221	19.970	39.028	95,4%	4,3%
ENTRE 2 Y 10 l	Vino con DOP entre 2 y 10 l.	0	0	0	0	0	0	0	604	474	497	18.845	13.701	-27,3%	--
	Vino blanco	--	--	--	--	--	--	--	0	0	0	0	0	--	--
	Vinos tintos y rosados	--	--	--	--	--	--	--	604	474	497	18.845	13.701	-27,3%	--
	Vinos pples DOP sin dif color	--	--	--	--	--	--	--	0	0	0	0	0	--	--
	Vino con IGP entre 2 y 10 l.	0	0	0	0	0	0	0	0	0	0	0	0	--	--
	Vino blanco	--	--	--	--	--	--	--	0	0	0	0	0	--	--
	Vinos tintos y rosados	--	--	--	--	--	--	--	0	0	0	0	0	--	--
	Vino con VARIEDAD entre 2 y 10 l.	0	0	0	0	0	0	0	0	0	0	0	0	--	--
	Vino blanco	--	--	--	--	--	--	--	0	0	0	0	0	--	--
	Vinos tintos y rosados	--	--	--	--	--	--	--	0	0	0	0	0	--	--
	Vino sin DOP, IGP ni variedad entre 2 y 10 l.	0	0	0	0	0	0	0	0	0	0	0	0	--	--
	Vino blanco	--	--	--	--	--	--	--	0	0	0	0	0	--	--
Vinos tintos y rosados	--	--	--	--	--	--	--	0	0	0	0	0	--	--	
TOTAL VINO TRANQUILO ENTRE 2 y 10 l.		0	0	0	0	0	0	0	604	474	497	18.845	13.701	-27,3%	--
GRANELES Y > 10 l	Vino con DOP a granel y > 10 l.	0	0	0	0	0	0	0	14.325	250	1.024	0	0	--	--
	Vino blanco	--	--	--	--	--	--	--	0	0	0	0	0	--	--
	Vinos tintos y rosados	--	--	--	--	--	--	--	14.325	250	1.024	0	0	--	--
	Vinos pples DOP sin dif color	--	--	--	--	--	--	--	0	0	0	0	0	--	--
	Vino con IGP a granel y > 10 l.	0	0	0	0	0	0	0	0	0	0	0	0	--	--
	Vino blanco	--	--	--	--	--	--	--	0	0	0	0	0	--	--
	Vinos tintos y rosados	--	--	--	--	--	--	--	0	0	0	0	0	--	--
	Vino con VARIEDAD a granel y > 10 l.	0	0	0	0	0	0	0	0	0	2.700	1.125	25.327	2.151,3%	--
	Vino blanco	--	--	--	--	--	--	--	0	0	0	0	0	--	--
	Vinos tintos y rosados	--	--	--	--	--	--	--	0	0	2.700	1.125	25.327	2.151,3%	--
	Vino sin DOP, IGP ni variedad a granel y > 10 l.	0	0	0	0	0	0	0	154.073	14.175	0	0	0	--	--
	Vino blanco	--	--	--	--	--	--	--	16.425	0	0	0	0	--	--
Vinos tintos y rosados	--	--	--	--	--	--	--	137.648	14.175	0	0	0	--	--	
TOTAL VINO TRANQUILO A GRANEL Y > 10 l.		0	0	0	0	0	0	0	168.398	14.425	3.724	1.125	25.327	2.151,3%	--
Vino tranquilo		360.162	619.497	923.177	1.876.673	1.393.868	2.440.086	2.836.170	3.307.689	2.507.845	2.185.236	891.357	1.480.544	66,1%	13,7%
Vino con DOP		154.551	375.411	442.777	555.917	605.211	1.021.152	1.046.505	1.367.179	1.054.534	961.774	716.895	1.070.210	49,3%	19,2%
Vino con IGP		57.953	70.865	61.424	87.052	182.686	250.567	485.292	412.351	975.410	501.967	76.948	121.116	57,4%	6,9%
Vino con ind. variedad		73.322	66.025	176.435	564.081	151.601	493.762	357.994	188.414	52.631	78.496	4.905	107.856	2.098,9%	3,6%
Vinos sin DOP, IGP ni variedad		74.336	107.196	242.521	669.623	454.370	674.805	946.379	1.339.745	425.270	642.999	92.609	181.362	95,8%	8,4%
TOTAL VINOS		364.327	621.936	924.443	1.896.682	1.396.064	2.452.550	2.837.670	3.326.132	2.524.228	2.199.386	906.018	1.483.982	63,8%	13,6%
Vino aromatizado		0	9.000	0	0	58	11.812	562	0	3.240	15.525	1.134	6.750	495,2%	--
Mosto		13	9	0	751	0	0	0	0	0	0	787	0	--	45,2%
Vinagre		0	0	0	1.035	0	0	0	0	0	0	0	0	--	--
TOTAL PRODUCTOS VINICOS		364.340	630.945	924.443	1.898.468	1.396.064	2.464.362	2.838.232	3.326.132	2.527.468	2.214.911	907.152	1.491.519	64,4%	13,7%

Exportaciones de vino del País Vasco a CHINA VOLUMEN Millones de litros

■ TOTAL VINO

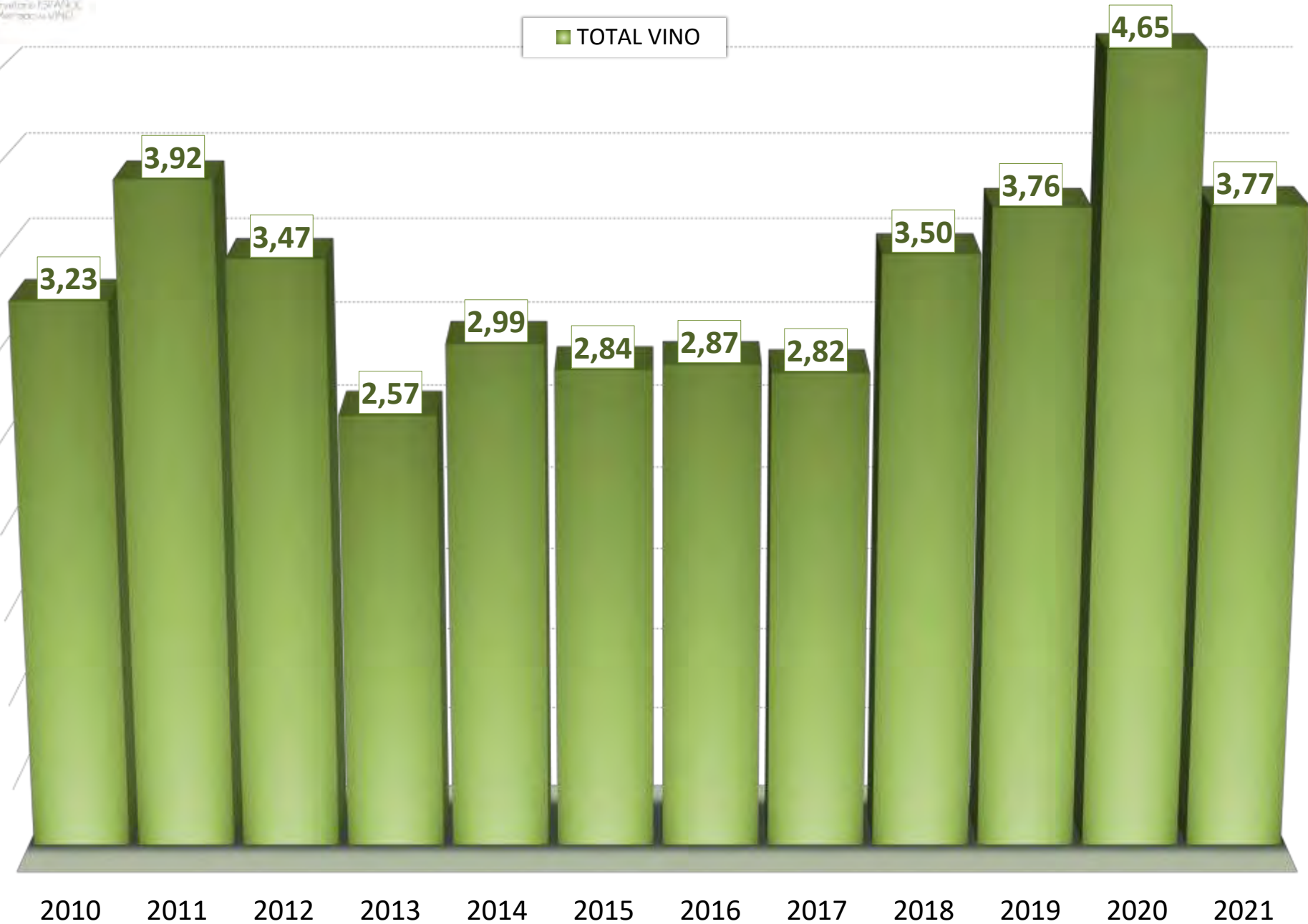


Exportaciones de vino del País Vasco | PRECIO MEDIO - €/litro

China		2010	2011	2012	2013	2014	2015	2016	2017	2018	2019	2020	2021	var % 21/20	CAGR 10/21
Vino de licor		2,80	--	3,54	--	4,77	21,36	21,89	--	6,63	5,63	--	--	--	--
Vino espumoso		6,77	4,27	4,21	1,91	2,84	3,52	5,14	6,59	2,03	2,46	1,48	8,65	483,7%	2,2%
Vino de aguja		1,41	3,00	12,09	--	10,50	--	--	2,85	--	--	--	45,05	--	--
ENVASADOS	Vino con DOP envasado	4,01	4,47	5,20	5,63	4,91	5,18	5,36	5,06	6,31	6,74	5,43	4,72	-13,0%	1,5%
	Vino blanco	4,74	3,23	3,86	4,87	2,84	3,78	3,62	4,04	4,22	4,83	6,00	4,36	-27,3%	-0,8%
	Vinos tintos y rosados	3,95	4,50	5,29	5,66	5,08	5,24	5,43	5,10	6,39	6,84	5,39	4,74	-12,2%	1,7%
	Vino con IGP envasados	2,22	2,70	1,86	1,93	1,91	1,98	1,89	1,39	1,43	1,60	1,72	1,86	8,4%	-1,6%
	Vino blanco	1,90	3,04	2,70	2,12	1,62	3,95	2,02	1,52	1,63	3,82	2,56	2,42	-5,5%	2,2%
	Vinos tintos y rosados	2,22	2,68	1,79	1,90	1,96	1,86	1,88	1,39	1,43	1,56	1,70	1,80	6,0%	-1,9%
	Vino con VARIEDAD envasados	3,84	5,13	2,52	4,22	2,19	1,42	3,32	1,31	1,42	1,41	27,96	1,20	-95,7%	-10,0%
	Vino blanco	9,36	5,18	17,47	5,31	1,90	3,58	1,98	0,72	1,87	1,37	--	0,92	--	--
	Vinos tintos y rosados	3,84	5,13	2,47	4,19	2,20	3,24	1,28	1,42	2,45	1,43	27,96	1,23	-95,6%	-9,9%
	Vino sin DOP, IGP ni variedad envasados	1,73	2,10	1,33	1,44	1,30	1,24	1,28	1,20	1,43	1,26	1,29	1,15	-11,2%	-3,7%
	Vino blanco	10,82	4,21	1,27	1,57	1,79	1,29	1,98	1,82	1,82	1,22	--	11,18	--	--
	Vinos tintos y rosados	1,26	1,56	1,33	1,43	1,26	1,23	1,27	1,17	1,43	1,26	1,29	1,14	-11,6%	-0,9%
TOTAL VINO TRANQUILLO ENVASADO		3,27	4,07	3,49	3,78	3,13	3,43	3,02	2,90	3,51	3,76	4,76	3,83	-19,5%	1,5%
GRANEL + ENTRE 2 Y 10 l	Vino con DOP a granel + entre 2 y 10 l.	1,67	--	7,68	0,98	8,86	9,08	5,12	1,55	6,43	8,19	1,95	2,25	15,1%	2,8%
	Vino blanco	1,67	--	7,01	--	--	--	--	--	--	--	--	--	--	--
	Vinos tintos y rosados	--	--	7,69	0,98	8,86	9,08	5,12	1,55	6,43	8,19	1,95	2,25	15,1%	--
	Vinos pples DOP sin dif color	--	--	--	--	--	--	--	--	--	--	--	--	--	--
	Vino con IGP a granel + entre 2 y 10 l.	--	--	--	--	--	--	--	--	--	--	--	--	--	--
	Vino blanco	--	--	--	--	--	--	--	--	--	--	--	--	--	--
	Vinos tintos y rosados	--	--	--	--	--	--	--	--	--	--	--	--	--	--
	Vino con VARIEDAD a granel + entre 2 y 10 l.	4,00	--	4,03	0,85	0,89	0,51	0,67	--	--	4,68	3,53	0,50	-85,8%	--
	Vino blanco	--	--	--	--	--	--	--	--	--	--	--	--	--	--
	Vinos tintos y rosados	4,00	--	4,03	0,85	0,89	0,51	0,67	--	--	4,68	3,53	0,50	-85,8%	--
	Vino sin DOP, IGP ni variedad a granel + entre 2 y 10 l.	1,97	2,00	1,89	0,79	0,47	0,36	1,37	1,36	0,92	--	--	--	--	--
	Vino blanco	3,61	4,10	--	--	--	1,41	1,25	--	--	--	--	--	--	--
Vinos tintos y rosados	1,92	1,94	1,89	0,79	0,47	--	1,31	1,36	0,92	--	--	--	--	--	
TOTAL VINO TRANQUILLO A GRANEL + ENTRE 2 y 10 l.		2,52	2,00	2,79	0,83	0,71	0,54	1,03	1,36	1,19	5,95	2,04	1,11	-45,5%	-7,2%
ENTRE 2 y 10 l	Vino con DOP entre 2 y 10 l.	--	--	--	--	--	--	--	7,22	6,91	13,17	1,95	2,25	15,1%	--
	Vino blanco	--	--	--	--	--	--	--	--	--	--	--	--	--	--
	Vinos tintos y rosados	--	--	--	--	--	--	--	7,22	6,91	13,17	1,95	2,25	15,1%	--
	Vinos pples DOP sin dif color	--	--	--	--	--	--	--	--	--	--	--	--	--	--
	Vino con IGP entre 2 y 10 l.	--	--	--	--	--	--	--	--	--	--	--	--	--	--
	Vino blanco	--	--	--	--	--	--	--	--	--	--	--	--	--	--
	Vinos tintos y rosados	--	--	--	--	--	--	--	--	--	--	--	--	--	--
	Vino con VARIEDAD entre 2 y 10 l.	--	--	--	--	--	--	--	--	--	--	--	--	--	--
	Vino blanco	--	--	--	--	--	--	--	--	--	--	--	--	--	--
	Vinos tintos y rosados	--	--	--	--	--	--	--	--	--	--	--	--	--	--
	Vino sin DOP, IGP ni variedad entre 2 y 10 l.	--	--	--	--	--	--	--	--	--	--	--	--	--	--
	Vino blanco	--	--	--	--	--	--	--	--	--	--	--	--	--	--
Vinos tintos y rosados	--	--	--	--	--	--	--	--	--	--	--	--	--	--	
TOTAL VINO TRANQUILLO ENTRE 2 y 10 l.		--	--	--	--	--	--	--	7,22	6,91	13,17	1,95	2,25	15,1%	--
GRANELES Y > 10 l	Vino con DOP a granel y > 10l.	--	--	--	--	--	--	--	1,31	5,51	5,77	--	--	--	--
	Vino blanco	--	--	--	--	--	--	--	--	--	--	--	--	--	--
	Vinos tintos y rosados	--	--	--	--	--	--	--	1,31	5,51	5,77	--	--	--	--
	Vinos pples DOP sin dif color	--	--	--	--	--	--	--	--	--	--	--	--	--	--
	Vino con IGP a granel y > 10l.	--	--	--	--	--	--	--	--	--	--	--	--	--	--
	Vino blanco	--	--	--	--	--	--	--	--	--	--	--	--	--	--
	Vinos tintos y rosados	--	--	--	--	--	--	--	--	--	--	--	--	--	--
	Vino con VARIEDAD a granel y > 10l.	--	--	--	--	--	--	--	--	--	4,68	3,53	0,50	-85,8%	--
	Vino blanco	--	--	--	--	--	--	--	--	--	--	--	--	--	--
	Vinos tintos y rosados	--	--	--	--	--	--	--	--	4,68	3,53	0,50	-85,8%	--	
	Vino sin DOP, IGP ni variedad a granel y > 10l.	--	--	--	--	--	--	--	1,35	0,92	--	--	--	--	--
	Vino blanco	--	--	--	--	--	--	--	1,25	--	--	--	--	--	--
Vinos tintos y rosados	--	--	--	--	--	--	--	1,36	0,92	--	--	--	--	--	
TOTAL VINO TRANQUILLO A GRANEL Y > 10l.		--	--	--	--	--	--	1,34	1,00	4,98	3,53	0,50	--	-85,8%	--
Vino tranquilo		3,22	3,92	3,47	2,58	2,98	2,82	2,86	2,82	3,50	3,76	4,70	3,76	-20,0%	1,4%
Vino con DOP	3,98	4,47	5,21	5,63	4,91	5,19	5,36	5,02	6,31	6,75	5,34	4,69	-12,1%	1,5%	
Vino con IGP	2,22	2,70	1,86	1,93	1,91	1,98	1,89	1,39	1,43	1,60	1,72	1,86	8,4%	-1,6%	
Vino con ind. variedad	3,86	5,13	2,57	4,36	2,19	1,42	3,32	1,31	1,42	1,41	27,96	1,20	-95,4%	-11,3%	
Vinos sin DOP, IGP ni variedad	1,78	2,05	1,36	1,16	1,22	1,21	1,29	1,22	1,41	1,26	1,29	1,15	-11,2%	-3,9%	
TOTAL VINOS		3,23	3,92	3,47	2,57	2,99	2,84	2,87	2,82	3,50	3,76	4,65	3,77	-18,8%	1,4%
Vino aromatizado		--	1,25	--	--	4,02	1,31	1,82	--	2,20	1,82	2,27	2,28	0,7%	--
Mosto		0,54	2,33	--	3,14	--	--	--	--	--	--	--	3,51	--	--
Vinagre		--	--	--	2,63	--	--	--	--	--	--	--	--	--	--
TOTAL PRODUCTOS VÍNICOS		3,23	3,88	3,47	2,57	2,99	2,83	2,87	2,82	3,50	3,75	4,64	3,77	-18,9%	1,4%

Precio medio (€/litro) del vino del País Vasco en CHINA

■ TOTAL VINO

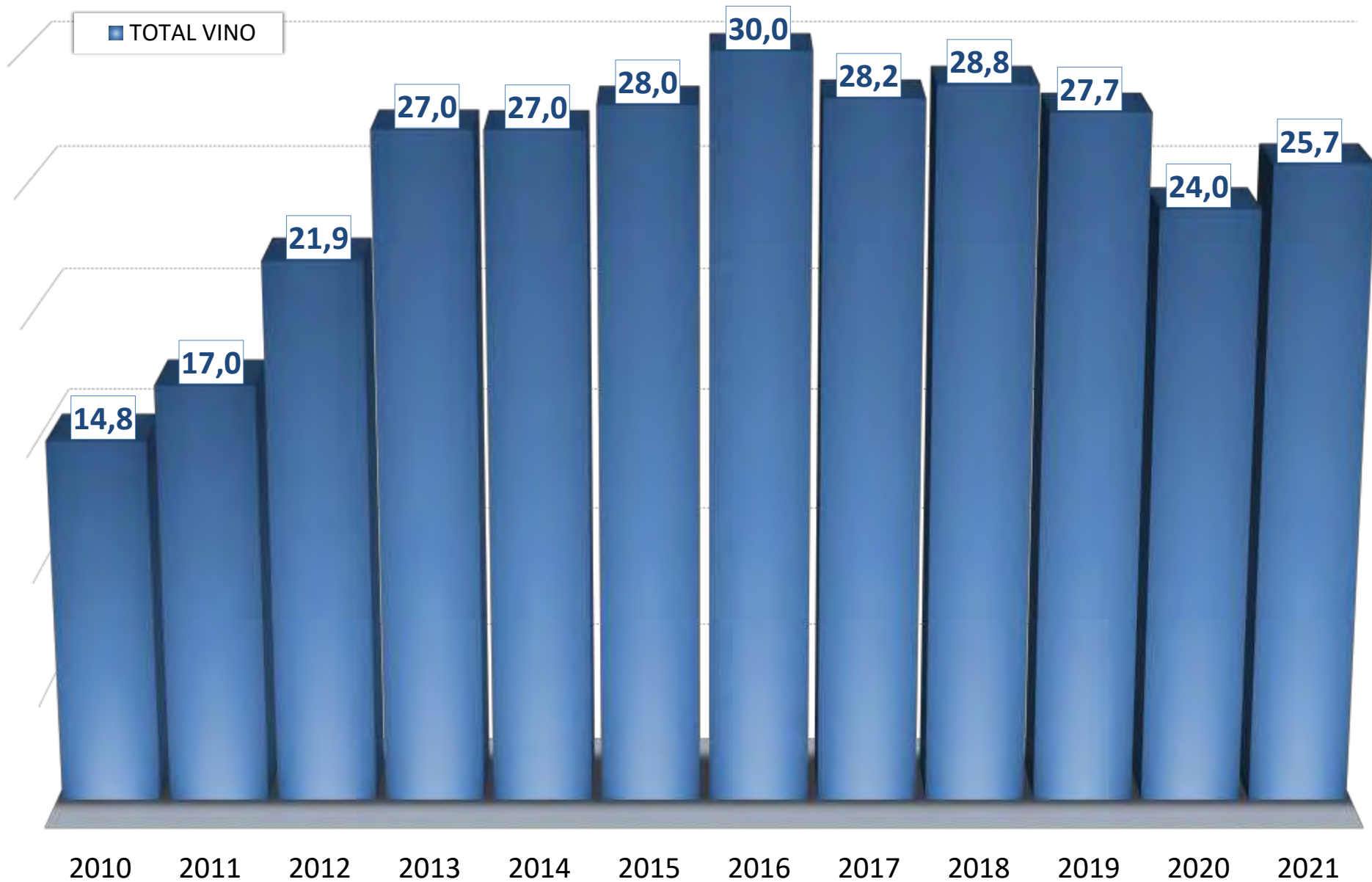


Exportaciones de vino del País Vasco | VALOR - euros

Estados Unidos		2010	2011	2012	2013	2014	2015	2016	2017	2018	2019	2020	2021	var % 21/20	CAGR 10/21	
Vino de licor		39.905	20.527	2.451	14.924	11.411	17.837	3.525	111.548	63.316	59.420	56.124	203.402	262,4%	16,0%	
Vino espumoso		85.850	61.089	87.512	57.638	116.053	346.625	1.277.577	264.535	529.679	590.574	706.376	723.636	2,4%	21,4%	
Vino de aguja		26.774	31.823	18.788	53.014	19.577	17.510	1.535	14.219	8.658	11.830	28.874	3.998	-86,2%	-15,9%	
E N V A S A D O S	Vino con DOP envasado	11.675.170	13.861.403	18.930.063	23.333.533	24.466.274	25.159.399	26.609.931	26.070.467	25.987.042	24.310.836	21.349.982	22.321.407	4,6%	6,1%	
	Vino blanco	1.144.151	1.715.468	2.045.020	1.948.480	2.291.122	2.584.113	2.810.884	2.626.318	2.999.218	2.999.218	2.352.039	3.379.837	43,7%	10,3%	
	Vinos tintos y rosados	10.531.019	12.145.935	16.885.043	21.385.053	22.177.153	22.575.286	23.799.047	23.444.149	22.987.824	20.740.942	18.997.943	18.941.570	-0,3%	5,5%	
	Vino con IGP envasados	1.792.038	1.747.016	1.803.064	2.015.602	1.519.230	1.614.578	1.464.918	1.135.473	1.515.137	1.592.176	1.103.460	1.321.690	19,8%	-2,7%	
	Vino blanco	347.545	209.279	246.960	323.982	196.580	259.111	306.401	227.045	252.020	270.777	182.683	429.366	135,0%	1,9%	
	Vinos tintos y rosados	1.444.493	1.537.737	1.556.104	1.691.620	1.322.650	1.355.467	1.158.517	908.428	1.263.117	1.321.398	920.777	892.324	-3,1%	-4,3%	
	Vino con VARIEDAD envasados	681.143	1.051.801	845.825	969.772	554.888	364.644	440.203	477.476	433.943	648.762	509.716	798.563	56,7%	1,5%	
	Vino blanco	42.179	31.844	73.047	100.064	33.874	13.418	12.606	31.975	20.100	33.012	122.260	241.794	97,8%	17,2%	
	Vinos tintos y rosados	638.964	1.019.957	772.777	869.708	521.015	351.226	427.597	445.501	413.843	615.750	387.456	556.769	43,7%	-1,2%	
	Vino sin DOP, IGP ni variedad envasados	483.557	214.066	251.184	176.793	178.214	400.896	203.480	86.607	149.545	95.931	113.622	203.055	78,7%	-7,6%	
	Vino blanco	316.559	165.248	161.495	110.306	38.803	66.037	30.105	19.496	38.286	81.390	76.041	167.876	120,8%	-5,6%	
	Vinos tintos y rosados	166.998	48.818	89.690	66.487	139.411	335.859	173.375	67.111	111.259	14.541	37.580	35.179	-6,4%	-13,2%	
TOTAL VINO TRANQUILO ENVASADO		14.631.908	16.874.285	21.830.136	26.495.701	26.720.607	27.539.517	28.718.533	27.770.023	28.085.668	26.647.705	23.076.780	24.644.714	6,8%	4,9%	
G R A N E L + E N T R E 2 Y 10 I	Vino con DOP a granel + entre 2 y 10 l.	269	13.593	784	3.034	2.372	45.581	24.675	48.545	18.632	73.008	24.752	25.668	3,7%	51,3%	
	Vino blanco	0	0	0	0	0	5.230	0	963	6.593	3.375	0	17.348	--	--	
	Vinos tintos y rosados	269	13.593	784	3.034	2.372	40.351	24.675	47.582	12.039	69.633	24.752	8.320	-66,4%	36,6%	
	Vinos pples DOP sin dif color	--	--	--	--	--	--	--	0	0	0	0	0	--	--	
	Vino con IGP a granel + entre 2 y 10 l.	4.965	6.377	0	0	101.800	5.544	0	3.274	35.370	251.675	10.755	0	-100,0%	-100,0%	
	Vino blanco	2.193	0	0	0	7.920	5.544	0	3.274	35.370	157.175	4.127	0	-100,0%	-100,0%	
	Vinos tintos y rosados	2.771	6.377	0	0	93.880	0	0	0	0	94.500	6.628	0	-100,0%	-100,0%	
	Vino con VARIEDAD a granel + entre 2 y 10 l.	48	4.173	909	413.700	0	0	0	11.057	4.865	59.700	30.570	84.173	175,3%	97,2%	
	Vino blanco	0	3.276	909	0	0	0	0	5.915	185	0	0	0	--	--	
	Vinos tintos y rosados	48	897	0	413.700	0	0	0	5.142	4.679	59.700	30.570	84.173	175,3%	97,2%	
	Vino sin DOP, IGP ni variedad a granel + entre 2 y 10 l.	110	305	555	682	44.626	305	4.029	152	11.113	8.031	24.942	16.484	-33,9%	57,7%	
	Vino blanco	48	0	0	0	0	1.241	0	6.193	2.409	16.608	6.594	0	-60,3%	56,4%	
Vinos tintos y rosados	62	305	555	682	44.626	305	2.788	152	4.920	5.621	8.334	9.890	18,7%	58,7%		
TOTAL VINO TRANQUILO A GRANEL + ENTRE 2 y 10 l.		5.391	24.447	2.248	417.416	148.798	51.430	28.703	63.028	69.980	392.414	91.019	126.325	38,8%	33,2%	
E N T R E 2 Y 10 I	Vino con DOP entre 2 y 10 l.	0	0	0	0	0	0	0	47.582	13.054	38.235	5.312	25.668	383,2%	--	
	Vino blanco	--	--	--	--	--	--	--	0	6.593	3.375	0	17.348	--	--	
	Vinos tintos y rosados	--	--	--	--	--	--	--	47.582	6.461	34.860	5.312	8.320	56,6%	--	
	Vinos pples DOP sin dif color	--	--	--	--	--	--	--	0	0	0	0	0	--	--	
	Vino con IGP entre 2 y 10 l.	0	0	0	0	0	0	0	0	0	206.821	1.440	0	-100,0%	--	
	Vino blanco	--	--	--	--	--	--	--	--	--	112.321	662	0	-100,0%	--	
	Vinos tintos y rosados	--	--	--	--	--	--	--	--	--	94.500	778	0	-100,0%	--	
	Vino con VARIEDAD entre 2 y 10 l.	0	0	0	0	0	0	0	0	0	0	0	0	--	--	
	Vino blanco	--	--	--	--	--	--	--	--	--	0	0	0	--	--	
	Vinos tintos y rosados	--	--	--	--	--	--	--	--	0	0	0	0	--	--	
	Vino sin DOP, IGP ni variedad entre 2 y 10 l.	0	0	0	0	0	0	0	0	0	0	10.942	0	-100,0%	--	
	Vino blanco	--	--	--	--	--	--	--	--	--	0	8.208	0	-100,0%	--	
Vinos tintos y rosados	--	--	--	--	--	--	--	--	--	0	2.734	0	-100,0%	--		
TOTAL VINO TRANQUILO ENTRE 2 y 10 l.		0	0	0	0	0	0	0	47.582	13.054	245.056	17.694	25.668	45,1%	--	
G R A N E L Y > 10 I	Vino con DOP a granel y > 10l.	0	0	0	0	0	0	0	0	963	5.578	34.773	19.440	-100,0%	--	
	Vino blanco	--	--	--	--	--	--	--	--	963	0	0	0	--	--	
	Vinos tintos y rosados	--	--	--	--	--	--	--	--	0	5.578	34.773	19.440	-100,0%	--	
	Vinos pples DOP sin dif color	--	--	--	--	--	--	--	--	0	0	0	0	--	--	
	Vino con IGP a granel y > 10l.	0	0	0	0	0	0	0	3.274	35.370	44.854	9.315	0	-100,0%	--	
	Vino blanco	--	--	--	--	--	--	--	--	3.274	35.370	44.854	3.465	0	-100,0%	--
	Vinos tintos y rosados	--	--	--	--	--	--	--	--	0	0	5.850	0	-100,0%	--	
	Vino con VARIEDAD a granel y > 10l.	0	0	0	0	0	0	0	11.057	4.865	59.700	30.570	84.173	175,3%	--	
	Vino blanco	--	--	--	--	--	--	--	--	5.915	185	0	0	--	--	
	Vinos tintos y rosados	--	--	--	--	--	--	--	--	5.142	4.679	59.700	30.570	84.173	175,3%	--
	Vino sin DOP, IGP ni variedad a granel y > 10l.	0	0	0	0	0	0	0	152	11.113	8.031	14.000	16.484	17,7%	--	
	Vino blanco	--	--	--	--	--	--	--	--	--	6.193	2.409	8.400	6.594	-21,5%	--
Vinos tintos y rosados	--	--	--	--	--	--	--	--	152	4.920	5.600	9.890	76,6%	--		
TOTAL VINO TRANQUILO A GRANEL Y > 10l.		0	0	0	0	0	0	0	15.446	56.926	147.357	73.325	100.657	37,3%	--	
Vino tranquilo		14.637.300	16.898.732	21.832.384	26.913.116	26.869.405	27.590.947	28.747.236	27.833.050	28.155.648	27.040.119	23.167.799	24.771.039	6,9%	4,9%	
Vino con DOP		11.675.440	13.874.996	18.930.847	23.336.567	24.470.646	25.204.980	26.634.606	26.119.011	26.005.674	24.383.844	21.374.734	22.347.074	4,5%	6,1%	
Vino con IGP		1.797.003	1.753.392	1.803.064	2.015.602	1.621.030	1.620.122	1.484.918	1.138.747	1.550.507	1.843.851	1.114.215	1.321.690	18,8%	-2,8%	
Vino con ind. variedad		681.191	1.055.973	846.733	1.383.472	554.888	364.644	440.203	488.533	438.808	708.462	540.286	882.736	63,4%	2,4%	
Vinos sin DOP, IGP ni variedad		483.666	214.371	251.740	177.475	222.840	401.201	207.509	86.759	160.659	103.962	138.504	219.539	58,4%	-8,9%	
TOTAL VINOS		14.789.829	17.012.171	21.941.135	27.038.693	27.016.445	27.972.919	30.029.873	28.223.352	28.757.301	27.701.943	23.959.173	25.702.075	7,3%	5,2%	
Vino aromatizado		63.939	30.266	94.302	81.105	96.608	108.377	281.136	186.865	125.440	199.037	122.467	189.859	54,9%	10,4%	
Mosto		119	10.791	42.852	13.855	99.539	31.886	236	72.359	0	72	0	0	--	-100,0%	
Vinagre		9.207	11.667	0	2.537	0	1.074	32.672	15.159	5.993	9.640	12.273	7.340	-40,2%	-2,0%	
TOTAL PRODUCTOS VINICOS		14.863.094	17.064.896	22.078.289	27.136.191	27.212.592	28.114.256	30.343.918	28.497.735	28.888.134	27.910.692	24.093.912	25.899.074	7,5%	5,2%	

Exportaciones de vino del País Vasco a ESTADOS UNIDOS

VALOR Millones de €

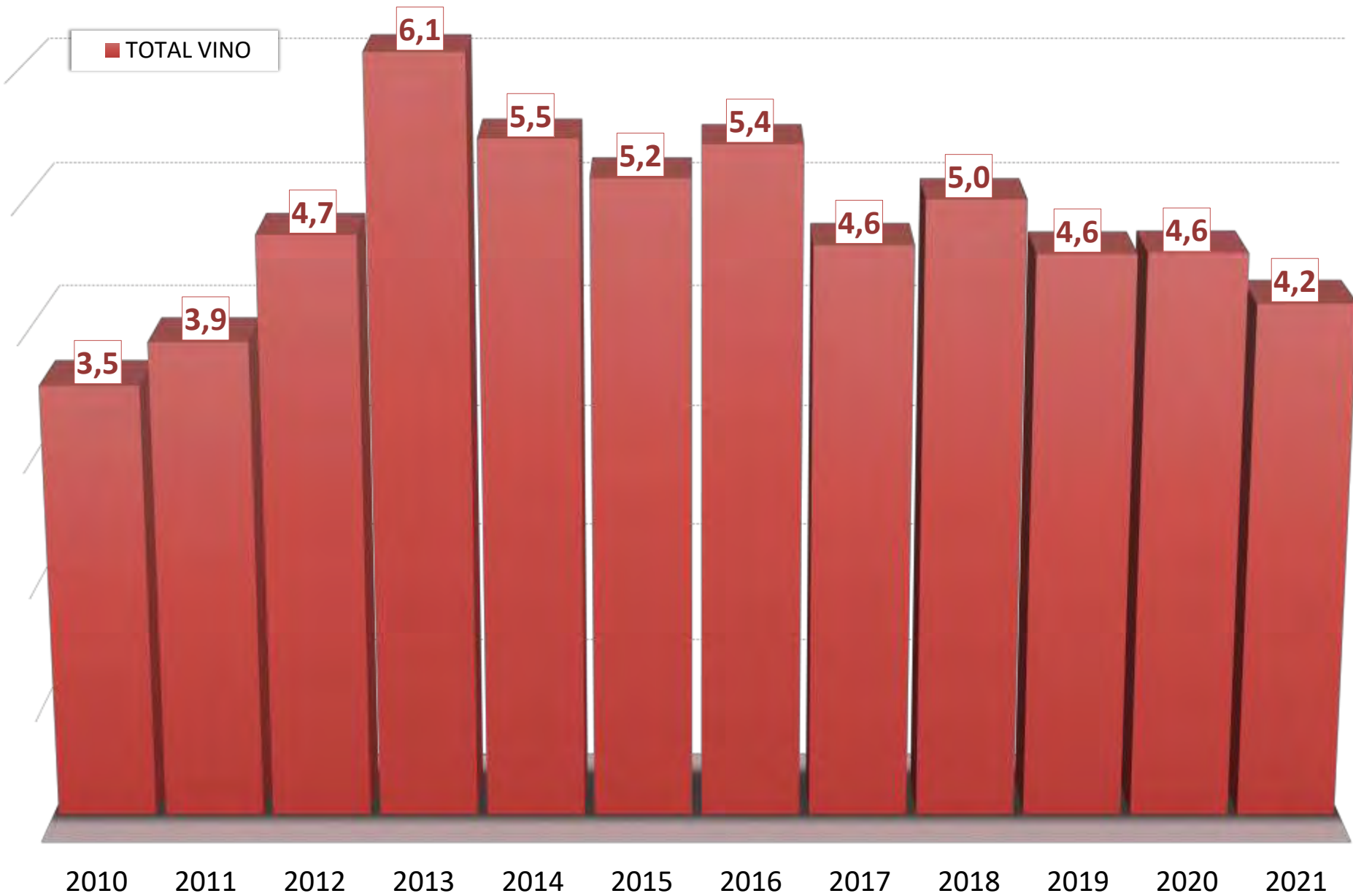


Exportaciones de vino del País Vasco | VOLUMEN - litros

Estados Unidos		2010	2011	2012	2013	2014	2015	2016	2017	2018	2019	2020	2021	var % 20/19	CAGR 10/20	
Vino de licor		4.599	4.320	435	2.082	3.159	1.636	504	15.930	7.307	4.612	9.263	30.928	233,9%	18,9%	
Vino espumoso		23.624	19.966	19.660	11.769	28.219	103.924	370.676	56.687	137.315	126.315	179.149	135.097	-24,6%	17,2%	
Vino de aguja		5.242	5.949	3.763	10.884	4.135	5.008	469	822	675	1.957	2.279	638	-72,0%	-17,4%	
ENVASADOS	Vino con DOP envasado	2.379.169	2.807.305	3.604.863	4.486.214	4.406.214	4.110.080	4.135.222	3.868.068	3.993.335	3.420.550	3.649.091	3.209.043	-12,1%	2,8%	
	Vino blanco	235.242	403.225	421.565	112.726	129.610	85.644	494.367	540.956	473.678	507.311	615.314	450.939	33,6%	8,9%	
	Vinos tintos y rosados	2.143.927	2.404.080	3.183.298	4.067.001	3.948.413	3.615.713	3.944.266	3.394.390	3.486.024	2.805.236	3.198.152	2.606.718	-18,5%	1,8%	
	Vino con IGP envasados	850.999	844.551	809.428	850.677	662.298	712.070	680.967	519.363	696.010	668.550	508.658	500.455	-1,6%	-4,7%	
	Vino blanco	134.055	98.118	112.176	129.610	85.644	98.775	128.352	88.947	96.520	97.592	63.235	114.403	80,9%	-1,4%	
	Vinos tintos y rosados	716.944	746.433	697.252	721.067	576.654	613.295	552.615	430.416	599.490	570.958	445.423	386.052	-13,3%	-5,5%	
	Vino con VARIEDAD envasados	118.733	112.448	141.808	172.534	162.021	106.767	140.434	133.528	92.635	101.312	113.546	162.093	42,8%	2,9%	
	Vino blanco	7.596	6.273	17.733	33.221	18.315	3.888	4.950	14.220	6.840	8.685	32.879	70.193	113,5%	22,4%	
	Vinos tintos y rosados	111.137	106.175	124.075	139.333	143.706	102.879	135.484	119.308	85.795	92.627	80.667	91.900	13,9%	-1,7%	
	Vino sin DOP, IGP ni variedad envasados	146.183	79.630	139.338	45.576	76.277	107.628	82.858	32.461	46.300	27.427	46.408	52.074	12,2%	-9,0%	
	Vino blanco	66.415	50.470	31.831	17.676	13.354	9.521	6.345	5.166	11.092	26.352	28.777	44.172	53,5%	-3,6%	
	Vinos tintos y rosados	79.768	29.160	107.707	27.900	62.923	98.107	76.513	27.295	34.938	1.075	17.631	7.902	-55,2%	-19,0%	
	TOTAL VINO TRANQUILO ENVASADO		3.495.084	3.843.934	4.695.437	5.555.328	5.306.810	5.036.545	5.039.481	4.553.420	4.828.010	4.217.839	4.317.703	3.923.665	-9,1%	1,1%
	GRANEL + ENTRE 2 Y 10 l	Vino con DOP a granel + entre 2 y 10 l.	25	1.872	320	521	308	10.637	8.301	7.120	2.881	15.840	4.780	3.028	-36,7%	54,7%
		Vino blanco	0	0	0	0	0	2.583	0	175	1.212	1.800	0	2.637	--	--
Vinos tintos y rosados		25	1.872	320	521	308	8.054	8.301	6.945	1.669	14.140	4.780	391	-91,8%	28,4%	
Vinos pples DOP sin dif color		--	--	--	--	--	--	--	0	0	0	0	0	--	--	
Vino con IGP a granel + entre 2 y 10 l.		1.760	1.107	0	0	78.014	5.040	0	279	7.680	155.120	17.028	0	-100,0%	-100,0%	
Vino blanco		801	0	0	0	5.400	5.040	0	279	7.680	92.120	7.164	0	-100,0%	-100,0%	
Vinos tintos y rosados		959	1.107	0	0	72.614	0	0	0	0	63.000	9.864	0	-100,0%	-100,0%	
Vino con VARIEDAD a granel + entre 2 y 10 l.		36	552	126	550.880	0	0	0	5.102	1.131	39.800	20.380	68.480	236,0%	98,7%	
Vino blanco		0	504	126	0	0	0	0	4.000	108	0	0	0	--	--	
Vinos tintos y rosados		36	48	0	550.880	0	0	0	1.102	1.023	39.800	20.380	68.480	236,0%	98,7%	
Vino sin DOP, IGP ni variedad a granel + entre 2 y 10 l.		128	97	269	114	47.535	32	5.796	36	12.000	10.000	28.320	20.000	-29,4%	58,3%	
Vino blanco		36	0	0	0	0	0	1.920	0	6.000	3.000	16.320	8.000	-51,0%	63,4%	
Vinos tintos y rosados		92	97	269	114	47.535	32	3.876	36	6.000	7.000	12.000	12.000	0,0%	55,7%	
TOTAL VINO TRANQUILO A GRANEL + ENTRE 2 y 10 l.		1.949	3.628	715	551.515	125.857	15.709	14.097	12.537	23.692	220.860	70.508	91.508	29,8%	41,9%	
ENTRE 2 Y 10 l		Vino con DOP entre 2 y 10 l.	0	0	0	0	0	0	0	6.945	1.801	10.108	280	3.028	981,4%	--
	Vino blanco	--	--	--	--	--	--	--	0	1.212	1.800	0	2.637	--	--	
	Vinos tintos y rosados	--	--	--	--	--	--	--	6.945	589	8.308	280	391	39,6%	--	
	Vinos pples DOP sin dif color	--	--	--	--	--	--	--	0	0	0	0	0	--	--	
	Vino con IGP entre 2 y 10 l.	0	0	0	0	0	0	0	0	0	129.840	1.728	0	-100,0%	--	
	Vino blanco	--	--	--	--	--	--	--	--	--	66.840	864	0	-100,0%	--	
	Vinos tintos y rosados	--	--	--	--	--	--	--	--	--	63.000	864	0	-100,0%	--	
	Vino con VARIEDAD entre 2 y 10 l.	0	0	0	0	0	0	0	0	0	0	0	0	--	--	
	Vino blanco	--	--	--	--	--	--	--	--	--	0	0	0	--	--	
	Vinos tintos y rosados	--	--	--	--	--	--	--	--	--	0	0	0	--	--	
	Vino sin DOP, IGP ni variedad entre 2 y 10 l.	0	0	0	0	0	0	0	0	0	0	8.320	0	-100,0%	--	
	Vino blanco	--	--	--	--	--	--	--	--	--	0	4.320	0	-100,0%	--	
	Vinos tintos y rosados	--	--	--	--	--	--	--	--	--	0	4.000	0	-100,0%	--	
	TOTAL VINO TRANQUILO ENTRE 2 y 10 l.		0	0	0	0	0	0	0	6.945	1.801	139.948	10.328	3.028	-70,7%	--
	GRANELES Y > 10 l	Vino con DOP a granel y > 10 l.	0	0	0	0	0	0	0	175	1.080	5.832	4.500	0	-100,0%	--
Vino blanco		--	--	--	--	--	--	--	175	0	0	0	0	--	--	
Vinos tintos y rosados		--	--	--	--	--	--	--	0	1.080	5.832	4.500	0	-100,0%	--	
Vinos pples DOP sin dif color		--	--	--	--	--	--	--	--	0	0	0	0	--	--	
Vino con IGP a granel y > 10 l.		0	0	0	0	0	0	0	279	7.680	25.280	15.300	0	-100,0%	--	
Vino blanco		--	--	--	--	--	--	--	279	7.680	25.280	6.300	0	-100,0%	--	
Vinos tintos y rosados		--	--	--	--	--	--	--	0	0	9.000	9.000	0	-100,0%	--	
Vino con VARIEDAD a granel y > 10 l.		0	0	0	0	0	0	0	5.102	1.131	39.800	20.380	68.480	236,0%	--	
Vino blanco		--	--	--	--	--	--	--	4.000	108	0	0	0	--	--	
Vinos tintos y rosados		--	--	--	--	--	--	--	1.102	1.023	39.800	20.380	68.480	236,0%	--	
Vino sin DOP, IGP ni variedad a granel y > 10 l.		0	0	0	0	0	0	0	36	12.000	10.000	20.000	20.000	0,0%	--	
Vino blanco		--	--	--	--	--	--	--	0	6.000	3.000	12.000	8.000	-33,3%	--	
Vinos tintos y rosados		--	--	--	--	--	--	--	36	6.000	7.000	8.000	12.000	50,0%	--	
TOTAL VINO TRANQUILO A GRANEL Y > 10 l.		0	0	0	0	0	0	0	5.922	21.891	80.912	60.180	88.480	47,0%	--	
Vino tranquilo		3.497.033	3.847.562	4.696.152	6.106.843	5.432.667	5.052.254	5.053.578	4.565.957	4.851.702	4.438.699	4.388.211	4.015.173	-8,5%	1,3%	
Vino con DOP		2.379.194		3.605.183	4.487.042	4.406.522	4.120.717	4.143.523	3.875.188	3.996.216	3.436.490	3.653.871	3.212.071	-12,1%	2,8%	
Vino con IGP		852.759		845.658	809.428	850.677	740.312	680.967	519.642	703.690	668.550	500.455	500.455	-4,8%	-4,7%	
Vino con ind. variedad		118.769		113.000	141.934	723.434	162.021	106.767	140.434	138.630	93.756	141.112	133.926	72,2%	6,2%	
Vinos sin DOP, IGP ni variedad		146.311		79.727	139.807	45.890	123.812	107.880	88.654	32.497	58.300	37.427	74.728	-3,6%	-6,2%	
TOTAL VINOS		3.530.498	3.877.797	4.720.010	6.131.578	5.468.180	5.162.822	5.425.227	4.639.396	4.996.999	4.671.583	4.578.902	4.181.836	-8,7%	1,6%	
Vino aromatizado		22.896	35.226	33.459	56.951	50.225	67.339	69.550	122.157	70.248	92.142	53.875	76.187	41,9%	11,5%	
Mosto		10	9.648	21.068	10.275	74.540	81.200	72	46.021	0	18	0	0	--	-100,0%	
Vinagre		3.261	4.873	0	324	0	400	5.079	5.295	602	3.607	5.474	2.009	-63,3%	-4,3%	
TOTAL PRODUCTOS VINICOS		3.556.665	3.927.544	4.774.535	6.199.128	5.592.945	5.311.761	5.499.928	4.812.869	5.067.849	4.667.350	4.638.051	4.260.032	-8,2%	1,7%	

Exportaciones de vino del País Vasco a ESTADOS UNIDOS

VOLUMEN Millones de litros



Exportaciones de vino del País Vasco | PRECIO MEDIO - €/litro

Estados Unidos		2010	2011	2012	2013	2014	2015	2016	2017	2018	2019	2020	2021	var % 21/20	CAGR 10/21
Vino de licor		8,68	4,75	5,64	7,17	3,61	10,90	7,00	7,00	8,67	12,88	6,06	6,58	8,5%	-2,5%
Vino espumoso		3,63	3,06	4,45	4,90	4,11	3,34	4,67	4,67	3,86	4,68	3,94	5,36	35,8%	3,6%
Vino de aguja		5,11	5,35	4,99	4,87	4,73	3,50	3,27	17,30	12,83	6,04	12,67	6,27	-50,5%	1,9%
ENVASADOS	Vino con DOP envasado	4,91	4,94	5,25	5,20	5,55	6,12	6,43	6,74	6,51	7,11	5,85	6,96	18,9%	3,2%
	Vino blanco	4,86	4,25	4,85	4,64	5,00	5,23	5,20	5,61	5,91	5,80	5,22	5,61	7,6%	1,3%
	Vinos tintos y rosados	4,91	5,05	5,30	5,26	5,62	6,24	6,62	6,91	6,59	7,39	5,94	7,27	22,3%	3,6%
	Vino con IGP envasados	2,11	2,07	2,23	2,37	2,29	2,27	2,15	2,19	2,18	2,38	2,17	2,64	21,7%	2,1%
	Vino blanco	2,59	2,13	2,20	2,50	2,30	2,62	2,39	2,55	2,61	2,77	2,89	3,75	29,9%	3,4%
	Vinos tintos y rosados	2,01	2,06	2,23	2,35	2,29	2,21	2,10	2,11	2,11	2,31	2,07	2,31	11,8%	1,3%
	Vino con VARIEDAD envasados	5,74	9,35	5,96	5,62	3,42	3,42	3,13	3,58	4,68	6,40	4,49	4,93	9,7%	-1,4%
	Vino blanco	5,55	5,08	4,12	3,01	1,85	3,45	2,55	2,25	2,94	3,80	3,72	3,44	-7,4%	-4,2%
	Vinos tintos y rosados	5,75	9,61	6,23	6,24	3,63	3,41	3,16	3,73	4,82	6,65	4,80	6,06	26,1%	0,5%
	Vino sin DOP, IGP ni variedad envasados	3,31	2,69	1,80	3,88	2,34	3,72	2,46	2,67	3,25	3,50	2,45	3,90	59,3%	1,5%
	Vino blanco	4,77	3,27	5,11	6,24	2,91	6,83	4,74	3,45	3,45	3,09	2,64	3,80	43,8%	-2,0%
	Vinos tintos y rosados	2,09	1,67	0,83	2,38	2,22	3,42	2,27	2,46	3,18	13,53	2,13	4,45	108,9%	7,1%
	TOTAL VINO TRANQUILO ENVASADO		4,19	4,39	4,65	4,77	5,04	5,47	5,70	6,10	5,82	6,32	5,34	6,28	17,5%
GRANEL + ENTRE 2 Y 10 l	Vino con DOP a granel + entre 2 y 10 l.	10,78	7,26	2,45	5,82	7,70	4,29	2,97	6,82	6,47	4,58	5,18	8,48	63,7%	-2,2%
	Vino blanco	--	--	--	--	--	2,02	--	5,50	5,44	1,87	--	6,58	--	--
	Vinos tintos y rosados	10,78	7,26	2,45	5,82	7,70	5,01	2,97	6,85	7,21	4,92	5,18	21,28	310,9%	6,4%
	Vinos pples DOP sin dif color	--	--	--	--	--	--	--	--	--	--	--	--	--	--
	Vino con IGP a granel + entre 2 y 10 l.	2,82	5,76	--	--	1,30	1,10	--	11,73	4,61	1,62	0,63	--	--	--
	Vino blanco	2,74	--	--	--	1,47	1,10	--	11,73	4,61	1,71	0,58	--	--	--
	Vinos tintos y rosados	2,89	5,76	--	--	1,29	--	--	--	--	1,50	0,67	--	--	--
	Vino con VARIEDAD a granel + entre 2 y 10 l.	1,33	7,56	7,21	0,75	--	--	--	2,17	4,30	1,50	1,50	1,23	-18,1%	-0,7%
	Vino blanco	--	6,50	7,21	--	--	--	--	1,48	1,72	--	--	--	--	--
	Vinos tintos y rosados	1,33	18,69	--	0,75	--	--	--	4,67	4,57	1,50	1,50	1,23	-18,1%	-0,7%
	Vino sin DOP, IGP ni variedad a granel + entre 2 y 10 l.	0,86	3,14	2,06	5,98	0,94	9,53	0,70	4,23	0,93	0,80	0,88	0,82	-6,4%	-0,3%
	Vino blanco	1,33	--	--	--	--	0,65	--	--	1,03	0,80	1,02	0,82	-19,0%	-4,3%
	Vinos tintos y rosados	0,67	3,14	2,06	5,98	0,94	9,53	0,72	4,23	0,82	0,80	0,69	0,82	18,7%	1,9%
TOTAL VINO TRANQUILO A GRANEL + ENTRE 2 y 10 l.		2,77	6,74	3,14	0,76	1,18	3,27	2,04	5,03	2,95	1,78	1,29	1,38	6,9%	-6,1%
ENTRE 2 y 10 l	Vino con DOP entre 2 y 10 l.	--	--	--	--	--	--	--	6,85	7,25	3,78	18,97	8,48	-55,3%	--
	Vino blanco	--	--	--	--	--	--	--	--	5,44	1,87	--	6,58	--	--
	Vinos tintos y rosados	--	--	--	--	--	--	--	6,85	10,97	4,20	18,97	21,28	12,2%	--
	Vinos pples DOP sin dif color	--	--	--	--	--	--	--	--	--	--	--	--	--	--
	Vino con IGP entre 2 y 10 l.	--	--	--	--	--	--	--	--	--	1,59	0,83	--	--	--
	Vino blanco	--	--	--	--	--	--	--	--	--	1,68	0,77	--	--	--
	Vinos tintos y rosados	--	--	--	--	--	--	--	--	--	1,50	0,90	--	--	--
	Vino con VARIEDAD entre 2 y 10 l.	--	--	--	--	--	--	--	--	--	--	--	--	--	--
	Vino blanco	--	--	--	--	--	--	--	--	--	--	--	--	--	--
	Vinos tintos y rosados	--	--	--	--	--	--	--	--	--	--	--	--	--	--
	Vino sin DOP, IGP ni variedad entre 2 y 10 l.	--	--	--	--	--	--	--	--	--	--	1,32	--	--	--
	Vino blanco	--	--	--	--	--	--	--	--	--	--	1,90	--	--	--
	Vinos tintos y rosados	--	--	--	--	--	--	--	--	--	--	0,68	--	--	--
TOTAL VINO TRANQUILO ENTRE 2 y 10 l.		--	--	--	--	--	--	--	6,85	7,25	1,75	1,71	8,48	394,8%	--
GRANELES Y > 10 l	Vino con DOP a granel y > 10 l.	--	--	--	--	--	--	--	5,50	5,17	5,96	4,32	--	--	--
	Vino blanco	--	--	--	--	--	--	--	5,50	--	--	--	--	--	--
	Vinos tintos y rosados	--	--	--	--	--	--	--	--	5,17	5,96	4,32	--	--	--
	Vinos pples DOP sin dif color	--	--	--	--	--	--	--	--	--	--	--	--	--	--
	Vino con IGP a granel y > 10 l.	--	--	--	--	--	--	--	11,73	4,61	1,77	0,61	--	--	--
	Vino blanco	--	--	--	--	--	--	--	11,73	4,61	1,77	0,55	--	--	--
	Vinos tintos y rosados	--	--	--	--	--	--	--	--	--	--	0,65	--	--	--
	Vino con VARIEDAD a granel y > 10 l.	--	--	--	--	--	--	--	2,17	4,30	1,50	1,50	1,23	-18,1%	--
	Vino blanco	--	--	--	--	--	--	--	1,48	1,72	--	--	--	--	--
	Vinos tintos y rosados	--	--	--	--	--	--	--	4,67	4,57	1,50	1,50	1,23	-18,1%	--
	Vino sin DOP, IGP ni variedad a granel y > 10 l.	--	--	--	--	--	--	--	4,23	0,93	0,80	0,70	0,82	17,7%	--
	Vino blanco	--	--	--	--	--	--	--	--	1,03	0,80	0,70	0,82	17,7%	--
	Vinos tintos y rosados	--	--	--	--	--	--	--	4,23	0,82	0,80	0,70	0,82	17,7%	--
TOTAL VINO TRANQUILO A GRANEL Y > 10 l.		--	--	--	--	--	--	--	2,76	2,60	1,82	1,22	1,14	-6,6%	--
Vino tranquilo		4,19	4,39	4,65	4,41	4,95	5,46	5,69	6,10	5,80	6,09	5,28	6,17	16,9%	3,6%
Vino con DOP		4,91	4,94	5,25	5,20	5,55	6,12	6,43	6,74	6,51	7,10	5,85	6,96	18,9%	3,2%
Vino con IGP		2,11	2,07	2,23	2,37	2,19	2,26	2,15	2,20	2,20	2,24	2,12	2,64	24,6%	2,1%
Vino con ind. variedad		5,74	9,34	5,97	1,91	3,42	3,13	3,52	4,68	6,40	5,02	4,03	3,83	-5,1%	-3,6%
Vinos sin DOP, IGP ni variedad		3,31	2,69	1,80	3,88	2,34	3,73	2,77	3,42	3,25	2,78	1,85	3,05	64,3%	-0,7%
TOTAL VINOS		4,19	4,39	4,65	4,41	4,94	5,42	5,54	6,08	5,75	6,06	5,23	6,15	17,5%	3,5%
Vino aromatizado		2,79	0,86	2,82	1,42	1,92	1,61	4,04	1,53	1,79	2,16	2,28	2,49	9,1%	-1,0%
Mosto		11,90	1,12	2,03	1,35	1,34	0,39	3,28	1,57	--	4,00	--	--	--	--
Vinagre		2,82	2,39	--	7,83	--	--	2,68	6,43	2,86	8,96	2,67	3,65	63,0%	2,4%
TOTAL PRODUCTOS VÍNICOS		4,18	4,34	4,62	4,38	4,87	5,29	5,52	5,92	5,70	5,98	5,19	6,08	17,0%	3,5%

Precio medio (€/litro) del vino del País Vasco en ESTADOS UNIDOS

■ TOTAL VINO



Exportaciones de vino del País Vasco | VALOR - euros

Francia		2010	2011	2012	2013	2014	2015	2016	2017	2018	2019	2020	2021	var % 21/20	CAGR 10/21	
Vino de licor		0	0	0	0	0	0	0	0	0	172	530	1.367	158,1%	--	
Vino espumoso		668	343	42.323	134.698	137.018	117.347	56.309	7.679	1.416	3.815	4.379	5.346	22,1%	20,8%	
Vino de aguja		0	0	0	0	0	14	336	0	0	10.394	6.842	8.719	27,4%	--	
E N V A S A D O S	Vino con DOP envasado	1.745.323	1.711.480	1.680.463	1.858.020	2.057.605	2.100.461	3.459.606	4.100.785	2.686.447	2.231.039	2.092.524	2.061.933	-1,5%	1,5%	
	Vino blanco	126.427	120.901	119.696	128.049	119.696	417.679	154.925	357.161	255.852	271.032	136.530	134.782	-1,3%	0,6%	
	Vinos tintos y rosados	1.618.896	1.590.580	1.560.767	1.730.321	1.639.926	1.945.536	3.102.445	3.844.932	2.415.416	2.057.986	1.955.994	1.927.151	-1,5%	1,6%	
	Vino con IGP envasados	162.203	235.099	253.618	1.475.847	1.766.607	2.345.752	3.363.779	3.063.525	4.415.304	3.953.165	4.407.481	3.489.373	-20,8%	32,2%	
	Vino blanco	17.574	63.010	66.451	304.906	301.298	474.782	772.752	860.510	1.134.073	803.699	1.091.300	905.449	-17,0%	43,1%	
	Vinos tintos y rosados	144.629	172.089	187.167	1.170.941	1.465.309	1.870.970	2.591.027	2.203.015	3.281.231	3.059.466	3.316.180	2.583.924	-22,1%	30,0%	
	Vino con VARIEDAD envasados	157.225	318.646	103.524	131.227	58.668	52.617	134.039	58.895	49.279	134.039	49.279	48.288	-2,3%	-10,2%	
	Vino blanco	0	0	784	3.012	3.109	204	41	0	1.434	3.051	3.506	2.570	-26,7%	--	
	Vinos tintos y rosados	157.225	318.646	102.740	128.215	55.558	52.414	192.019	58.895	47.845	134.039	45.723	45.718	-0,4%	-10,6%	
	Vino sin DOP, IGP ni variedad envasados	58.261	55.322	23.978	18.696	1.267.339	1.969.314	1.882.621	1.561.213	1.752.076	952.240	64.174	791	-98,8%	-32,4%	
Vino blanco	38.022	38.023	3.923	4.470	301.762	526.601	567.261	499.453	523.188	285.156	17.441	636	-96,4%	-31,1%		
Vinos tintos y rosados	20.240	17.298	20.055	14.226	965.577	1.442.713	1.325.361	1.061.760	1.228.887	667.084	46.734	155	-99,7%	-35,8%		
TOTAL VINO TRANQUILLO ENVASADO		2.123.013	2.320.547	2.061.582	3.483.791	5.150.219	6.468.143	8.898.066	8.859.562	8.907.722	7.185.722	6.613.580	5.600.384	-15,3%	9,2%	
G R A N E L + E N T R E 2 Y 10 I	Vino con DOP a granel + entre 2 y 10 l.	111	38	38	391	2.395	0	3.462	8.569	5.852	4.560	3.266	7.666	134,7%	47,0%	
	Vino blanco	0	0	0	0	0	0	0	1.540	0	0	156	1.677	97,4%	--	
	Vinos tintos y rosados	111	38	38	391	2.395	0	3.462	7.029	5.852	4.560	3.110	5.990	92,8%	43,7%	
	Vinos pples DOP sin dif color	--	--	--	--	--	--	--	0	0	0	0	0	--	--	
	Vino con IGP a granel + entre 2 y 10 l.	5.016.999	5.090.925	5.717.772	7.174.796	6.725.174	5.821.270	5.288.343	4.694.963	6.513.321	4.276.775	3.193.420	2.551.260	-20,1%	-6,0%	
	Vino blanco	349.351	368.456	400.483	505.634	614.043	502.520	447.635	447.593	1.000.808	600.701	213.919	253.255	18,4%	-2,9%	
	Vinos tintos y rosados	4.667.647	4.722.468	5.317.289	6.669.162	6.111.131	5.318.750	4.840.708	4.247.370	5.512.513	3.676.074	2.979.502	2.298.005	-22,9%	-6,2%	
	Vino con VARIEDAD a granel + entre 2 y 10 l.	0	0	0	0	7.245	0	0	0	0	0	38.720	0	-100,0%	--	
	Vino blanco	0	0	0	0	7.245	0	0	0	0	0	38.720	0	-100,0%	--	
	Vinos tintos y rosados	0	0	0	0	0	0	0	0	0	0	0	0	--	--	
Vino sin DOP, IGP ni variedad a granel + entre 2 y 10 l.	45.105	34.643	1.361	6.739	1.667	1.042	1.042	15.449	58.602	93.644	394	1.275	224,0%	-27,7%		
Vino blanco	16.789	467	259	0	313	0	0	14.421	57.927	92.843	0	334	--	-30,0%		
Vinos tintos y rosados	28.315	34.176	1.102	6.739	1.355	1.042	1.042	1.028	676	801	394	942	139,2%	-26,6%		
TOTAL VINO TRANQUILLO A GRANEL + ENTRE 2 y 10 l.		5.062.215	5.125.606	5.719.171	7.181.926	6.736.482	5.822.313	5.292.847	4.718.981	6.577.776	4.374.979	3.235.801	2.560.202	-20,9%	-6,0%	
E N T R E 2 Y 10 I	Vino con DOP entre 2 y 10 l.	0	0	0	0	0	0	58	3.371	3.371	2.349	2.284	6.147	169,1%	--	
	Vino blanco	--	--	--	--	--	--	--	0	0	0	156	1.677	97,4%	--	
	Vinos tintos y rosados	--	--	--	--	--	--	--	58	3.371	2.349	2.128	4.470	110,1%	--	
	Vinos pples DOP sin dif color	--	--	--	--	--	--	--	0	0	0	0	0	--	--	
	Vino con IGP entre 2 y 10 l.	0	0	0	0	0	0	2.051	5.364	3.871	2.794	0	0	-100,0%	--	
	Vino blanco	--	--	--	--	--	--	--	0	0	0	0	0	--	--	
	Vinos tintos y rosados	--	--	--	--	--	--	--	2.051	5.364	3.871	2.794	0	0	-100,0%	--
	Vino con VARIEDAD entre 2 y 10 l.	0	0	0	0	0	0	0	0	0	0	0	0	--	--	
	Vino blanco	--	--	--	--	--	--	--	0	0	0	0	0	0	--	--
	Vinos tintos y rosados	--	--	--	--	--	--	--	0	0	0	0	0	0	--	--
Vino sin DOP, IGP ni variedad entre 2 y 10 l.	0	0	0	0	0	0	1.028	730	570	0	870	0	--	--		
Vino blanco	--	--	--	--	--	--	--	0	55	120	0	334	--	--		
Vinos tintos y rosados	--	--	--	--	--	--	--	1.028	676	449	0	537	--	--		
TOTAL VINO TRANQUILLO ENTRE 2 y 10 l.		0	0	0	0	0	0	3.136	9.465	6.789	5.078	7.017	38,2%	--		
G R A N E L Y > 10 I	Vino con DOP a granel y > 10l.	0	0	0	0	0	0	8.511	2.481	2.211	982	1.520	54,7%	--		
	Vino blanco	--	--	--	--	--	--	--	1.540	0	0	0	0	--	--	
	Vinos tintos y rosados	--	--	--	--	--	--	--	6.971	2.481	2.211	982	1.520	54,7%	--	
	Vinos pples DOP sin dif color	--	--	--	--	--	--	--	0	0	0	0	0	--	--	
	Vino con IGP a granel y > 10l.	0	0	0	0	0	0	4.692.912	6.507.957	4.272.904	3.190.627	2.551.260	-20,0%	--		
	Vino blanco	--	--	--	--	--	--	--	447.593	1.000.808	600.701	213.919	253.255	18,4%	--	
	Vinos tintos y rosados	--	--	--	--	--	--	--	4.245.320	5.507.149	3.672.204	2.976.708	2.298.005	-22,8%	--	
	Vino con VARIEDAD a granel y > 10l.	0	0	0	0	0	0	0	0	0	0	38.720	0	-100,0%	--	
	Vino blanco	--	--	--	--	--	--	--	0	0	0	38.720	0	-100,0%	--	
	Vinos tintos y rosados	--	--	--	--	--	--	--	0	0	0	0	0	--	--	
Vino sin DOP, IGP ni variedad a granel y > 10l.	0	0	0	0	0	0	14.421	57.872	93.074	394	405	3,0%	--			
Vino blanco	--	--	--	--	--	--	--	14.421	57.872	92.723	0	0	--	--		
Vinos tintos y rosados	--	--	--	--	--	--	--	0	0	351	394	405	3,0%	--		
TOTAL VINO TRANQUILLO A GRANEL Y > 10l.		0	0	0	0	0	0	4.715.845	6.568.311	4.368.190	3.230.723	2.553.185	-21,0%	--		
Vino tranquilo		7.185.227	7.446.153	7.780.753	10.665.717	11.886.700	12.290.456	14.190.913	13.578.543	15.485.498	11.560.701	9.849.381	8.160.586	-17,1%	1,2%	
Vino con DOP	1.745.434	1.711.518	1.680.500	1.858.411	2.060.000	2.100.461	3.463.068	4.109.354	2.692.299	2.235.599	2.095.790	2.069.599	-1,2%	1,6%		
Vino con IGP	5.179.202	5.326.024	5.971.390	8.650.644	8.491.781	8.167.022	7.758.488	8.652.121	10.928.625	8.229.940	7.600.901	6.040.633	-20,5%	1,4%		
Vino con ind. variedad	157.225	318.646	103.524	131.227	65.913	52.617	134.039	58.895	49.279	134.039	49.279	48.288	-45,2%	-10,2%		
Vinos sin DOP, IGP ni variedad	103.366	89.955	25.339	25.435	1.269.006	1.970.356	1.883.663	1.576.662	1.810.678	1.045.883	64.568	2.066	-96,8%	-29,9%		
TOTAL VINOS		7.185.895	7.446.496	7.823.076	10.800.415	12.023.718	12.407.816	14.247.558	13.586.222	15.486.914	11.575.082	9.861.130	8.176.018	-17,1%	1,2%	
Vino aromatizado	535.481	830.069	1.002.420	2.071.919	2.183.303	2.256.362	1.769.325	1.655.068	1.772.748	1.529.923	1.027.972	880.926	-14,3%	4,6%		
Mosto	0	147	0	443	0	443	0	0	0	95.926	51	192	278,1%	--		
Vinagre	7.336	2.765	2.521	4.526	6.163	12.101	13.872	11.563	15.844	7.563	23.302	16.924	-27,4%	7,9%		
TOTAL PRODUCTOS VINICOS		7.728.712	8.279.329	8.828.016	12.877.007	14.213.183	14.676.722	16.030.755	15.252.853	17.275.506	13.208.494	10.912.455	9.074.060	-16,8%	1,5%	

Exportaciones de vino del País Vasco a FRANCIA VALOR Millones de €

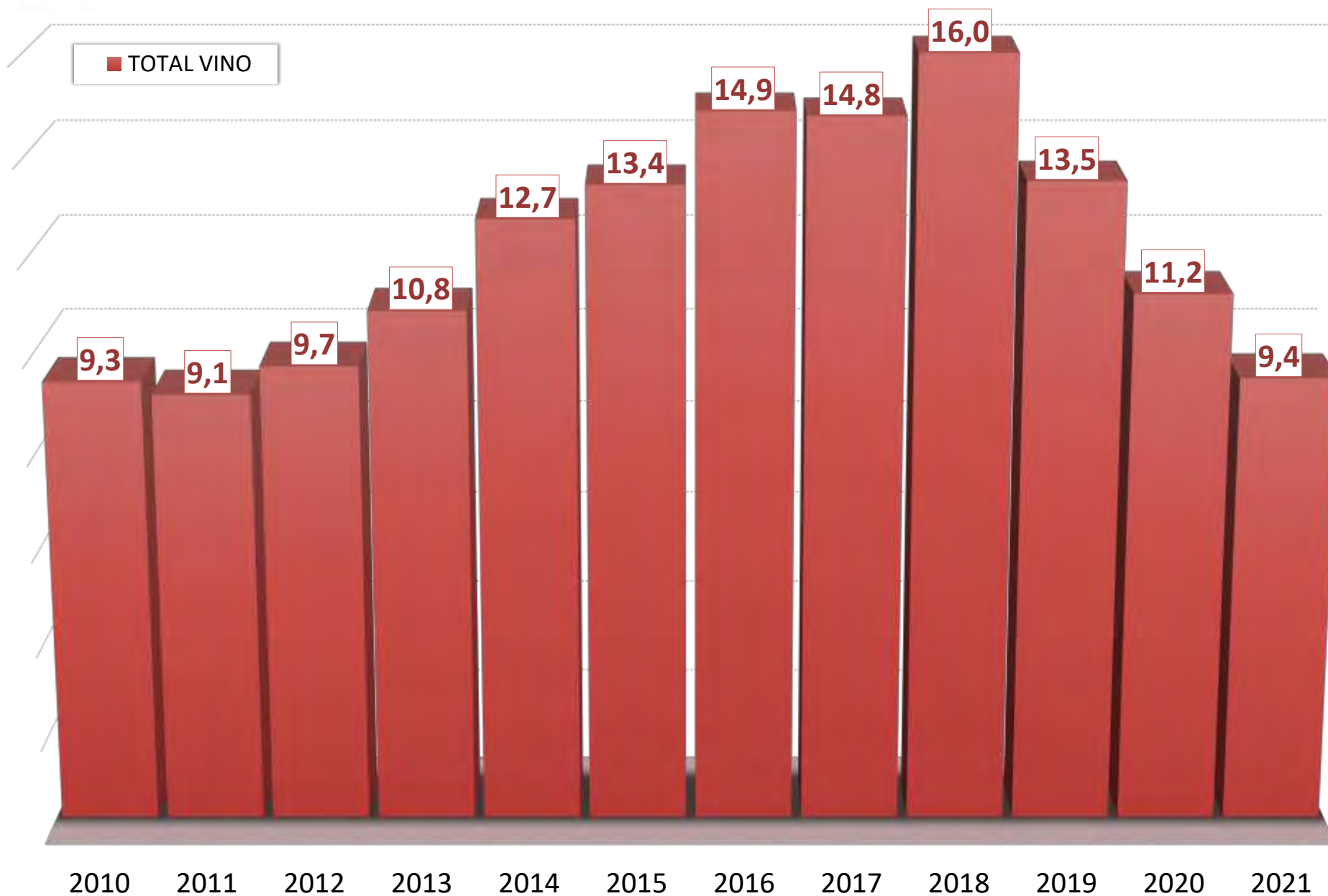


Exportaciones de vino del País Vasco | VOLUMEN - litros

Francia		2010	2011	2012	2013	2014	2015	2016	2017	2018	2019	2020	2021	var % 20/19	CAGR 10/20
Vino de licor		2.992	0	0	0	0	0	0	0	0	41	121	371	206,6%	-17,3%
Vino espumoso		197.305	90	12.389	38.124	38.352	49.534	14.765	2.023	155	957	1.377	1.902	38,1%	-34,4%
Vino de aguja		0	0	0	0	0	12	3	0	0	3.958	1.941	2.543	31,0%	--
ENVASADOS	Vino con DOP envasado	415.288	394.154	369.558	388.554	397.248	366.654	670.010	1.043.157	641.797	435.748	414.154	266.726	-38,0%	-4,3%
	Vino blanco	30.915	31.608	29.542	28.132	81.321	37.679	101.350	67.459	68.972	25.777	25.777	26.685	3,5%	-1,3%
	Vinos tintos y rosados	384.373	362.546	340.016	360.422	315.927	328.975	568.660	975.698	572.825	391.757	388.377	230.041	-40,8%	-4,6%
	Vino con IGP envasados	91.216	254.756	232.166	1.528.962	1.736.232	2.357.558	4.282.740	4.546.915	5.388.793	5.407.630	6.039.683	5.154.166	-14,7%	44,3%
	Vino blanco	16.865	92.560	92.373	317.425	355.258	598.042	1.182.129	1.327.437	1.402.953	1.296.505	1.556.887	1.391.681	-10,6%	49,4%
	Vinos tintos y rosados	74.351	162.196	139.793	1.211.537	1.380.974	1.759.516	3.100.611	3.219.478	3.985.840	4.109.125	4.482.996	3.762.485	-16,1%	42,9%
	Vino con VARIEDAD envasados	6.127	15.420	953	3.388	6.729	3.015	11.688	4.574	3.201	7.444	2.121	4.405	89,1%	-3,8%
	Vino blanco	182	0	90	1.890	1.944	17	6	0	0	1.152	343	1.639	377,8%	22,1%
	Vinos tintos y rosados	5.945	15.420	863	1.498	4.785	2.998	11.682	4.574	2.557	2.050	1.778	2.371	33,4%	-8,0%
	Vino sin DOP, IGP ni variedad envasados	25.505	24.267	15.826	8.622	1.512.343	2.353.961	2.272.396	2.207.602	1.971.136	1.331.093	91.357	666	-99,3%	-28,2%
	Vino blanco	9.755	12.320	1.944	364	382.334	636.818	683.764	721.094	595.635	402.907	24.670	591	-97,6%	-22,5%
	Vinos tintos y rosados	15.750	11.947	13.882	8.258	1.130.009	1.717.143	1.588.632	1.486.508	1.375.501	928.186	66.687	75	-99,9%	-38,5%
	TOTAL VINO TRANQUILO ENVASADO		538.136	688.597	618.503	1.929.526	3.652.552	5.081.188	7.236.834	7.802.248	8.005.027	7.177.673	6.547.315	5.415.568	-17,3%
GRANEL + ENTRE 2 Y 10 l	Vino con DOP a granel + entre 2 y 10 l.	9	3	3	18	75	0	244	11.372	2.318	596	275	492	78,9%	43,9%
	Vino blanco	0	0	0	0	0	0	0	1.578	0	0	3	67	2.133,3%	--
	Vinos tintos y rosados	9	3	3	18	75	0	244	9.794	2.318	596	272	425	56,3%	42,0%
	Vinos pples DOP sin dif color	--	--	--	--	--	--	--	0	0	0	0	0	--	--
	Vino con IGP a granel + entre 2 y 10 l.	8.468.620	8.319.863	9.025.456	8.831.327	8.972.852	8.241.760	7.604.295	6.888.294	7.901.186	5.960.373	4.587.938	3.988.461	-13,1%	-6,6%
	Vino blanco	555.428	533.423	558.615	605.987	772.174	736.510	635.595	637.882	1.162.916	803.618	298.882	408.540	36,7%	-2,8%
	Vinos tintos y rosados	7.913.192	7.786.440	8.466.841	8.225.940	8.200.678	7.505.250	6.968.700	6.250.412	6.738.270	5.156.755	4.289.056	3.580.011	-16,5%	-7,0%
	Vino con VARIEDAD a granel + entre 2 y 10 l.	0	0	0	0	14.490	0	0	0	0	0	12.100	0	-100,0%	--
	Vino blanco	0	0	0	0	14.490	0	0	0	0	0	12.100	0	-100,0%	--
	Vinos tintos y rosados	0	0	0	0	0	0	0	0	0	0	0	0	--	--
	Vino sin DOP, IGP ni variedad a granel + entre 2 y 10 l.	125.896	56.163	1.136	1.264	1.600	1.000	1.000	51.821	103.240	309.576	44	644	1.363,6%	-38,1%
	Vino blanco	47.976	63	36	0	300	0	0	50.881	102.690	309.186	0	230	--	-38,5%
	Vinos tintos y rosados	77.920	56.100	1.100	1.264	1.300	1.000	1.000	940	550	390	44	414	840,9%	-37,9%
TOTAL VINO TRANQUILO A GRANEL + ENTRE 2 y 10 l.		8.594.525	8.376.029	9.026.595	8.832.609	8.989.017	8.242.760	7.605.539	6.951.487	8.006.744	6.270.545	4.600.357	3.989.597	-13,3%	-6,7%
ENTRE 2 Y 10 l	Vino con DOP entre 2 y 10 l.	0	0	0	0	0	0	2	156	99	95	227	138,9%	--	
	Vino blanco	--	--	--	--	--	--	--	0	0	3	67	2.133,3%	--	
	Vinos tintos y rosados	--	--	--	--	--	--	--	2	156	99	92	160	73,9%	--
	Vinos pples DOP sin dif color	--	--	--	--	--	--	--	0	0	0	0	0	--	--
	Vino con IGP entre 2 y 10 l.	0	0	0	0	0	0	48	120	84	60	0	-100,0%	--	
	Vino blanco	--	--	--	--	--	--	--	0	0	0	0	0	-100,0%	--
	Vinos tintos y rosados	--	--	--	--	--	--	48	120	84	60	0	0	-100,0%	--
	Vino con VARIEDAD entre 2 y 10 l.	0	0	0	0	0	0	0	0	0	0	0	0	--	--
	Vino blanco	--	--	--	--	--	--	--	0	0	0	0	0	--	--
	Vinos tintos y rosados	--	--	--	--	--	--	--	0	0	0	0	0	--	--
	Vino sin DOP, IGP ni variedad entre 2 y 10 l.	0	0	0	0	0	0	940	600	460	0	600	--	--	
	Vino blanco	--	--	--	--	--	--	--	0	50	110	0	230	--	--
	Vinos tintos y rosados	--	--	--	--	--	--	--	940	550	350	0	370	--	--
TOTAL VINO TRANQUILO ENTRE 2 y 10 l.		0	0	0	0	0	0	990	878	643	155	827	433,5%	--	
GRANELES Y > 10 l	Vino con DOP a granel y > 10 l.	0	0	0	0	0	0	11.370	2.160	497	180	265	47,2%	--	
	Vino blanco	--	--	--	--	--	--	--	1.578	0	0	0	0	--	--
	Vinos tintos y rosados	--	--	--	--	--	--	--	9.792	2.160	497	180	265	47,2%	--
	Vinos pples DOP sin dif color	--	--	--	--	--	--	--	0	0	0	0	0	--	--
	Vino con IGP a granel y > 10 l.	0	0	0	0	0	0	6.888.246	7.901.066	5.960.289	4.587.878	3.988.461	-13,1%	--	
	Vino blanco	--	--	--	--	--	--	--	637.882	1.162.916	803.618	298.882	408.540	36,7%	--
	Vinos tintos y rosados	--	--	--	--	--	--	--	6.250.364	6.738.150	5.156.671	4.288.996	3.580.011	-16,5%	--
	Vino con VARIEDAD a granel y > 10 l.	0	0	0	0	0	0	0	0	0	12.100	0	-100,0%	--	
	Vino blanco	--	--	--	--	--	--	--	0	0	12.100	0	0	-100,0%	--
	Vinos tintos y rosados	--	--	--	--	--	--	--	0	0	0	0	0	--	--
	Vino sin DOP, IGP ni variedad a granel y > 10 l.	0	0	0	0	0	0	50.881	102.640	309.116	44	44	0,0%	--	
	Vino blanco	--	--	--	--	--	--	--	50.881	102.640	309.076	0	0	--	--
	Vinos tintos y rosados	--	--	--	--	--	--	--	0	0	40	44	44	0,0%	--
TOTAL VINO TRANQUILO A GRANEL Y > 10 l.		0	0	0	0	0	0	6.950.497	8.005.866	6.269.902	4.600.202	3.988.770	-13,3%	--	
Vino tranquilo		9.132.661	9.064.626	9.645.098	10.762.135	12.641.569	13.323.948	14.842.373	14.753.735	16.011.771	13.448.218	11.147.672	9.405.165	-15,6%	0,3%
Vino con DOP		415.297	394.157	369.561	388.572	397.323	366.654	670.254	1.054.529	644.115	436.344	414.429	257.218	-37,9%	-4,3%
Vino con IGP		8.559.836	8.574.619	9.257.622	10.360.289	10.709.084	10.599.818	11.887.035	11.435.209	13.289.979	11.368.003	10.627.621	9.142.627	-14,0%	0,6%
Vino con ind. variedad		6.127	15.420	953	3.388	21.219	3.015	11.688	4.574	3.202	14.221	14.323	4.010	-71,8%	-3,8%
Vinos sin DOP, IGP ni variedad		151.401	80.430	16.892	9.886	1.513.993	2.354.961	2.273.396	2.259.423	2.074.376	1.640.669	91.401	1.310	-98,6%	-35,1%
TOTAL VINOS		9.332.958	9.064.716	9.657.487	10.800.259	12.679.921	13.373.494	14.857.141	14.755.758	16.011.926	13.453.174	11.151.111	9.409.981	-15,6%	0,1%
Vino aromatizado		854.215	1.270.319	1.446.327	2.408.664	2.660.017	2.652.071	2.184.624	2.409.895	2.257.789	2.127.574	1.341.479	1.233.156	-8,1%	3,4%
Mosto		156	0	0	18	0	72	0	0	0	255.330	7	26	271,4%	-15,0%
Vinagre		9.236	681	451	541	526	1.220	980	1.356	2.509	988	57.805	1.948	-96,6%	-13,2%
TOTAL PRODUCTOS VINICOS		10.196.565	10.335.716	11.104.265	13.209.482	15.340.464	16.026.857	17.042.745	17.167.009	18.272.224	15.837.066	12.550.202	10.645.111	-15,2%	0,4%

Exportaciones de vino del País Vasco a FRANCIA

VOLUMEN Millones de litros



Exportaciones de vino del País Vasco | PRECIO MEDIO - €/litro

Francia		2010	2011	2012	2013	2014	2015	2016	2017	2018	2019	2020	2021	var % 21/20	CAGR 10/21
Vino de licor		--	--	--	--	--	--	--	--	--	4,19	4,38	3,68	-15,8%	--
Vino espumoso		0,00	3,81	3,42	3,53	3,57	2,37	3,81	3,80	9,14	3,99	3,18	2,81	-11,6%	84,2%
Vino de aguja		--	--	--	--	--	1,15	112,01	--	--	2,63	3,52	3,43	-2,7%	--
ENVASADOS	Vino con DOP envasado	4,20	4,34	4,55	4,78	5,18	5,73	5,16	3,93	4,19	5,12	5,05	8,03	59,0%	6,1%
	Vino blanco	4,09	3,83	4,33	4,25	5,14	4,11	3,52	3,79	3,93	3,93	5,30	5,05	-4,6%	1,9%
	Vinos tintos y rosados	4,21	4,39	4,57	4,82	5,19	5,91	5,46	3,94	4,22	5,25	5,04	8,38	66,3%	6,5%
	Vino con IGP envasados	1,78	0,92	1,09	0,97	1,02	0,99	0,79	0,67	0,82	0,73	0,73	0,68	-7,2%	-8,4%
	Vino blanco	1,04	0,68	0,72	0,96	0,85	0,79	0,85	0,65	0,81	0,69	0,70	0,65	-7,2%	-4,2%
	Vinos tintos y rosados	1,95	1,06	1,34	0,97	1,06	1,06	0,84	0,68	0,82	0,74	0,74	0,69	-7,2%	-9,0%
	Vino con VARIEDAD envasados	25,66	20,66	108,63	38,73	8,72	17,45	16,43	29,30	16,33	15,39	23,29	12,04	-48,3%	-6,6%
	Vino blanco	--	--	8,71	1,59	1,60	11,98	6,90	--	1,93	2,65	10,22	1,57	-84,7%	--
	Vinos tintos y rosados	26,45	20,66	119,05	85,59	11,61	17,48	16,44	29,30	15,40	22,55	25,81	19,28	-26,3%	-2,8%
	Vino sin DOP, IGP ni variedad envasados	2,28	2,28	1,52	2,17	0,84	0,84	0,83	0,71	0,89	0,72	0,70	1,19	69,1%	-5,8%
	Vino blanco	3,90	3,09	2,02	12,28	0,79	0,83	0,81	0,69	0,88	0,71	0,71	1,08	52,2%	-11,0%
	Vinos tintos y rosados	1,29	1,45	1,44	1,72	0,85	0,84	0,83	0,71	0,89	0,72	0,70	2,07	195,0%	4,4%
TOTAL VINO TRANQUILLO ENVASADO		3,95	3,37	3,33	1,81	1,41	1,27	1,23	1,14	1,11	1,00	1,01	1,03	2,4%	-11,5%
GRANEL + ENTRE 2 Y 10 l	Vino con DOP a granel + entre 2 y 10 l.	12,33	12,50	12,50	21,71	31,93	--	14,19	0,75	2,52	7,65	11,88	15,58	31,2%	2,1%
	Vino blanco	--	--	--	--	--	--	--	0,98	--	--	52,00	25,02	--	--
	Vinos tintos y rosados	12,33	12,50	12,50	21,71	31,93	--	14,19	0,72	2,52	7,65	11,44	14,09	23,2%	1,2%
	Vinos pples DOP sin dif color	--	--	--	--	--	--	--	--	--	--	--	--	--	--
	Vino con IGP a granel + entre 2 y 10 l.	0,59	0,61	0,63	0,81	0,75	0,71	0,70	0,68	0,82	0,72	0,70	0,64	-8,1%	0,7%
	Vino blanco	0,63	0,69	0,72	0,84	0,80	0,68	0,70	0,70	0,86	0,75	0,72	0,62	-13,4%	-0,1%
	Vinos tintos y rosados	0,59	0,61	0,63	0,81	0,75	0,71	0,69	0,68	0,82	0,71	0,69	0,64	-7,6%	0,8%
	Vino con VARIEDAD a granel + entre 2 y 10 l.	--	--	--	--	0,50	--	--	--	--	--	--	3,20	--	--
	Vino blanco	--	--	--	--	0,50	--	--	--	--	--	--	3,20	--	--
	Vinos tintos y rosados	--	--	--	--	--	--	--	--	--	--	--	--	--	--
	Vino sin DOP, IGP ni variedad a granel + entre 2 y 10 l.	0,36	0,62	1,20	5,33	1,04	1,04	1,04	0,30	0,57	0,30	8,95	1,98	-77,9%	16,8%
	Vino blanco	0,35	7,41	7,19	--	1,04	--	--	0,28	0,56	0,30	--	1,45	--	--
Vinos tintos y rosados	0,36	0,61	1,00	5,33	1,04	1,04	1,04	1,09	1,23	2,05	8,95	2,28	-74,6%	18,1%	
TOTAL VINO TRANQUILLO A GRANEL + ENTRE 2 y 10 l.		0,59	0,61	0,63	0,81	0,75	0,71	0,70	0,68	0,82	0,70	0,70	0,64	-8,8%	0,8%
ENTRE 2 y 10 l	Vino con DOP entre 2 y 10 l.	--	--	--	--	--	--	--	29,00	21,34	23,73	24,04	27,08	12,6%	--
	Vino blanco	--	--	--	--	--	--	--	--	--	--	52,00	25,02	-51,9%	--
	Vinos tintos y rosados	--	--	--	--	--	--	--	29,00	21,34	23,73	23,13	27,94	20,8%	--
	Vinos pples DOP sin dif color	--	--	--	--	--	--	--	--	--	--	--	--	--	--
	Vino con IGP entre 2 y 10 l.	--	--	--	--	--	--	--	42,72	44,70	46,08	46,56	--	--	--
	Vino blanco	--	--	--	--	--	--	--	--	--	--	--	--	--	--
	Vinos tintos y rosados	--	--	--	--	--	--	--	42,72	44,70	46,08	46,56	--	--	--
	Vino con VARIEDAD entre 2 y 10 l.	--	--	--	--	--	--	--	--	--	--	--	--	--	--
	Vino blanco	--	--	--	--	--	--	--	--	--	--	--	--	--	--
	Vinos tintos y rosados	--	--	--	--	--	--	--	--	--	--	--	--	--	--
	Vino sin DOP, IGP ni variedad entre 2 y 10 l.	--	--	--	--	--	--	--	1,09	1,22	1,24	--	1,45	--	--
	Vino blanco	--	--	--	--	--	--	--	--	1,09	1,09	--	1,45	--	--
Vinos tintos y rosados	--	--	--	--	--	--	--	1,09	1,23	1,28	--	1,45	--	--	
TOTAL VINO TRANQUILLO ENTRE 2 y 10 l.		--	--	--	--	--	--	--	3,17	10,78	10,56	32,76	8,48	-74,1%	--
GRANELES Y > 10 l	Vino con DOP a granel y > 10l.	--	--	--	--	--	--	--	0,75	1,15	4,45	5,46	5,73	5,1%	--
	Vino blanco	--	--	--	--	--	--	--	0,98	--	--	5,46	5,73	5,1%	--
	Vinos tintos y rosados	--	--	--	--	--	--	--	0,71	1,15	4,45	5,46	5,73	5,1%	--
	Vinos pples DOP sin dif color	--	--	--	--	--	--	--	--	--	--	--	--	--	--
	Vino con IGP a granel y > 10l.	--	--	--	--	--	--	--	0,68	0,82	0,72	0,70	0,64	-8,0%	--
	Vino blanco	--	--	--	--	--	--	--	0,70	0,86	0,75	0,72	0,62	-13,4%	--
	Vinos tintos y rosados	--	--	--	--	--	--	--	0,68	0,82	0,71	0,69	0,64	-7,5%	--
	Vino con VARIEDAD a granel y > 10l.	--	--	--	--	--	--	--	--	--	--	--	3,20	--	--
	Vino blanco	--	--	--	--	--	--	--	--	--	--	--	3,20	--	--
	Vinos tintos y rosados	--	--	--	--	--	--	--	--	--	--	--	--	--	--
	Vino sin DOP, IGP ni variedad a granel y > 10l.	--	--	--	--	--	--	--	0,28	0,56	0,30	8,95	9,22	3,0%	--
	Vino blanco	--	--	--	--	--	--	--	0,28	0,56	0,30	--	--	--	--
Vinos tintos y rosados	--	--	--	--	--	--	--	--	--	8,78	8,95	9,22	3,0%	--	
TOTAL VINO TRANQUILLO A GRANEL Y > 10l.		--	--	--	--	--	--	--	0,68	0,82	0,70	0,70	0,64	-8,9%	--
Vino tranquilo		0,79	0,82	0,81	0,99	0,94	0,92	0,96	0,92	0,97	0,86	0,88	0,87	-1,8%	0,9%
Vino con DOP		4,20	4,34	4,55	4,78	5,18	5,73	5,17	3,90	4,18	5,12	5,06	8,05	59,1%	6,1%
Vino con IGP		0,61	0,62	0,65	0,83	0,79	0,77	0,68	0,82	0,82	0,72	0,72	0,66	-7,6%	0,8%
Vino con ind. variedad		25,66	20,66	108,63	38,73	3,11	17,45	16,43	29,30	16,33	15,39	6,20	12,04	94,3%	-6,8%
Vinos sin DOP, IGP ni variedad		0,68	1,12	1,49	2,57	0,84	0,84	0,83	0,70	0,87	0,64	0,71	1,58	123,3%	7,9%
TOTAL VINOS		0,77	0,82	0,81	1,00	0,95	0,93	0,96	0,92	0,97	0,86	0,88	0,87	-1,7%	1,1%
Vino aromatizado		0,63	0,65	0,69	0,86	0,82	0,85	0,81	0,69	0,79	0,72	0,77	0,71	-6,6%	1,2%
Mosto		--	--	--	8,17	--	--	6,15	--	--	0,38	7,27	7,40	1,8%	--
Vinagre		0,79	4,06	5,59	8,37	11,72	9,92	14,15	8,53	6,31	7,65	0,40	8,69	2,047,8%	24,3%
TOTAL PRODUCTOS VÍNICOS		0,76	0,80	0,80	0,97	0,93	0,92	0,94	0,89	0,95	0,83	0,87	0,85	-2,0%	1,1%

Precio medio (€/litro) del vino del País Vasco en FRANCIA



Exportaciones de vino del País Vasco | VALOR - euros

Holanda		2010	2011	2012	2013	2014	2015	2016	2017	2018	2019	2020	2021	var % 21/20	CAGR 10/21
Vino de licor		0	0	0	0	0	0	0	0	0	0	198	0	-100,0%	--
Vino espumoso		2.662	93.857	89.143	62.305	46.343	44.436	23.859	26.980	23.850	26.400	178.690	158.543	-11,3%	45,0%
Vino de aguja		0	0	0	1.800	0	0	0	0	0	0	0	0	--	--
E N V A S A D O S	Vino con DOP envasado	2.893.673	2.668.862	3.115.426	3.751.606	4.142.751	4.525.627	5.025.313	4.978.298	4.836.257	4.899.234	6.201.504	6.414.427	3,4%	7,5%
	Vino blanco	208.670	253.903	533.925	554.659	578.014	712.269	1.117.795	1.009.725	870.597	910.510	910.630	1.101.259	20,9%	16,3%
	Vinos tintos y rosados	2.685.004	2.414.959	2.581.501	3.196.947	3.564.736	3.813.358	3.907.518	3.968.573	3.965.660	3.988.724	5.290.874	5.313.168	0,4%	6,4%
	Vino con IGP envasados	247.207	189.280	203.399	157.249	170.709	124.537	124.586	158.523	211.350	326.744	268.321	250.122	-6,8%	0,1%
	Vino blanco	27.921	36.258	36.252	24.644	38.260	50.281	35.898	63.530	97.440	181.568	136.179	117.690	-13,8%	14,0%
	Vinos tintos y rosados	219.286	152.983	167.147	132.605	132.449	74.255	88.688	94.993	113.910	145.175	132.143	132.432	0,2%	-4,5%
	Vino con VARIEDAD envasados	71.439	651.725	686.214	514.020	551.739	273.025	385.620	435.724	397.017	301.309	285.394	195.395	-31,5%	9,6%
	Vino blanco	0	0	0	9.300	8.142	9.770	2.070	5.082	8.233	1.898	1.632	0	-100,0%	--
	Vinos tintos y rosados	71.439	651.725	686.214	504.720	543.597	263.254	383.550	430.642	388.784	299.410	283.762	195.395	-31,1%	9,6%
	Vino sin DOP, IGP ni variedad envasados	166.492	177.067	64.112	73.050	63.367	72.304	83.288	50.357	68.371	72.729	7.576	8.099	6,9%	-24,0%
Vino blanco	129.759	142.945	30.112	30.012	38.342	36.778	42.116	22.419	18.288	21.296	0	8.099	--	-22,3%	
Vinos tintos y rosados	36.733	34.121	34.000	43.038	25.025	36.526	41.172	27.938	50.083	51.433	7.576	0	-100,0%	-100,0%	
TOTAL VINO TRANQUILO ENVASADO		3.378.811	3.686.934	4.069.151	4.495.924	4.928.566	4.995.493	5.618.807	5.622.902	5.512.995	5.600.016	6.762.795	6.868.043	1,6%	6,7%
G R A N E L + E N T R E 2 Y 1 0 I	Vino con DOP a granel + entre 2 y 10 l.	0	0	0	7.760	1.270	0	0	2.665	5.191	2.414	2.118	3.346	58,0%	--
	Vino blanco	0	0	0	0	0	0	0	0	0	0	0	810	--	--
	Vinos tintos y rosados	0	0	0	7.760	1.270	0	0	2.665	5.191	2.414	2.118	2.536	19,7%	--
	Vinos pples DOP sin dif color	--	--	--	--	--	--	--	0	0	0	0	0	--	--
	Vino con IGP a granel + entre 2 y 10 l.	0	0	0	0	0	0	0	0	0	0	0	0	--	--
	Vino blanco	0	0	0	0	0	0	0	0	0	0	0	0	--	--
	Vinos tintos y rosados	0	0	0	0	0	0	0	0	0	0	0	0	--	--
	Vino con VARIEDAD a granel + entre 2 y 10 l.	0	0	0	0	0	0	0	0	0	0	0	0	--	--
	Vino blanco	0	0	0	0	0	0	0	0	0	0	0	0	--	--
	Vinos tintos y rosados	0	0	0	0	0	0	0	0	0	0	0	0	--	--
Vino sin DOP, IGP ni variedad a granel + entre 2 y 10 l.	0	0	0	0	0	0	0	0	0	0	0	0	--	--	
Vino blanco	0	0	0	0	0	0	0	0	0	0	0	0	--	--	
Vinos tintos y rosados	0	0	0	0	0	0	0	0	0	0	0	0	--	--	
TOTAL VINO TRANQUILO A GRANEL + ENTRE 2 y 10 l.		0	0	0	7.760	1.270	0	0	2.665	5.191	2.414	2.118	3.346	58,0%	--
E N T R E 2 Y 1 0 I	Vino con DOP entre 2 y 10 l.	0	0	0	0	0	0	1.235	1.963	2.414	1.454	3.346	130,2%	--	
	Vino blanco	--	--	--	--	--	--	--	0	0	0	810	--	--	
	Vinos tintos y rosados	--	--	--	--	--	--	--	1.235	1.963	2.414	1.454	2.536	74,4%	--
	Vinos pples DOP sin dif color	--	--	--	--	--	--	--	0	0	0	0	0	--	--
	Vino con IGP entre 2 y 10 l.	0	0	0	0	0	0	0	0	0	0	0	0	--	--
	Vino blanco	--	--	--	--	--	--	--	0	0	0	0	0	--	--
	Vinos tintos y rosados	--	--	--	--	--	--	--	0	0	0	0	0	--	--
	Vino con VARIEDAD entre 2 y 10 l.	0	0	0	0	0	0	0	0	0	0	0	0	--	--
	Vino blanco	--	--	--	--	--	--	--	0	0	0	0	0	--	--
	Vinos tintos y rosados	--	--	--	--	--	--	--	0	0	0	0	0	--	--
Vino sin DOP, IGP ni variedad entre 2 y 10 l.	0	0	0	0	0	0	0	0	0	0	0	0	--	--	
Vino blanco	--	--	--	--	--	--	--	0	0	0	0	0	--	--	
Vinos tintos y rosados	--	--	--	--	--	--	--	0	0	0	0	0	--	--	
TOTAL VINO TRANQUILO ENTRE 2 y 10 l.		0	0	0	0	0	0	1.235	1.963	2.414	1.454	3.346	130,2%	--	
G R A N E L E S Y > 1 0 I	Vino con DOP a granel y > 10l.	0	0	0	0	0	0	1.430	3.228	0	664	0	0	-100,0%	--
	Vino blanco	--	--	--	--	--	--	--	0	0	0	0	0	--	--
	Vinos tintos y rosados	--	--	--	--	--	--	--	1.430	3.228	0	664	0	-100,0%	--
	Vinos pples DOP sin dif color	--	--	--	--	--	--	--	0	0	0	0	0	--	--
	Vino con IGP a granel y > 10l.	0	0	0	0	0	0	0	0	0	0	0	0	--	--
	Vino blanco	--	--	--	--	--	--	--	0	0	0	0	0	--	--
	Vinos tintos y rosados	--	--	--	--	--	--	--	0	0	0	0	0	--	--
	Vino con VARIEDAD a granel y > 10l.	0	0	0	0	0	0	0	0	0	0	0	0	--	--
	Vino blanco	--	--	--	--	--	--	--	0	0	0	0	0	--	--
	Vinos tintos y rosados	--	--	--	--	--	--	--	0	0	0	0	0	--	--
Vino sin DOP, IGP ni variedad a granel y > 10l.	0	0	0	0	0	0	0	0	0	0	0	0	--	--	
Vino blanco	--	--	--	--	--	--	--	0	0	0	0	0	--	--	
Vinos tintos y rosados	--	--	--	--	--	--	--	0	0	0	0	0	--	--	
TOTAL VINO TRANQUILO A GRANEL Y > 10l.		0	0	0	0	0	0	1.430	3.228	0	664	0	0	-100,0%	--
Vino tranquilo		3.378.811	3.686.934	4.069.151	4.503.684	4.929.836	4.995.493	5.618.807	5.625.567	5.518.186	5.602.430	6.764.913	6.871.389	1,6%	6,7%
Vino con DOP		2.893.673	2.668.862	3.115.426	3.759.366	4.144.021	4.525.627	5.025.313	4.980.963	4.841.448	4.901.649	6.203.622	6.417.773	3,5%	7,5%
Vino con IGP		247.207	189.280	203.399	157.249	170.709	124.537	124.586	158.523	211.350	326.744	268.321	250.122	-6,8%	0,1%
Vino con ind. variedad		71.439	651.725	686.214	514.020	551.739	273.025	385.620	435.724	397.017	301.309	285.394	195.395	-31,3%	9,6%
Vinos sin DOP, IGP ni variedad		166.492	177.067	64.112	73.050	63.367	72.304	83.288	50.357	68.371	72.729	7.576	8.099	6,9%	-24,0%
TOTAL VINOS		3.381.473	3.780.792	4.158.294	4.567.789	4.976.179	5.039.929	5.642.667	5.652.547	5.542.037	5.628.830	6.943.801	7.029.932	1,2%	6,9%
Vino aromatizado		0	0	0	0	0	0	0	0	0	0	0	0	--	--
Mosto		0	0	0	0	0	0	0	0	0	31.280	0	0	--	--
Vinagre		0	0	0	0	0	0	0	0	0	0	0	0	--	--
TOTAL PRODUCTOS VINICOS		3.381.473	3.780.792	4.158.294	4.567.789	4.976.179	5.039.929	5.642.667	5.652.547	5.542.037	5.660.109	6.943.801	7.029.932	1,2%	6,9%

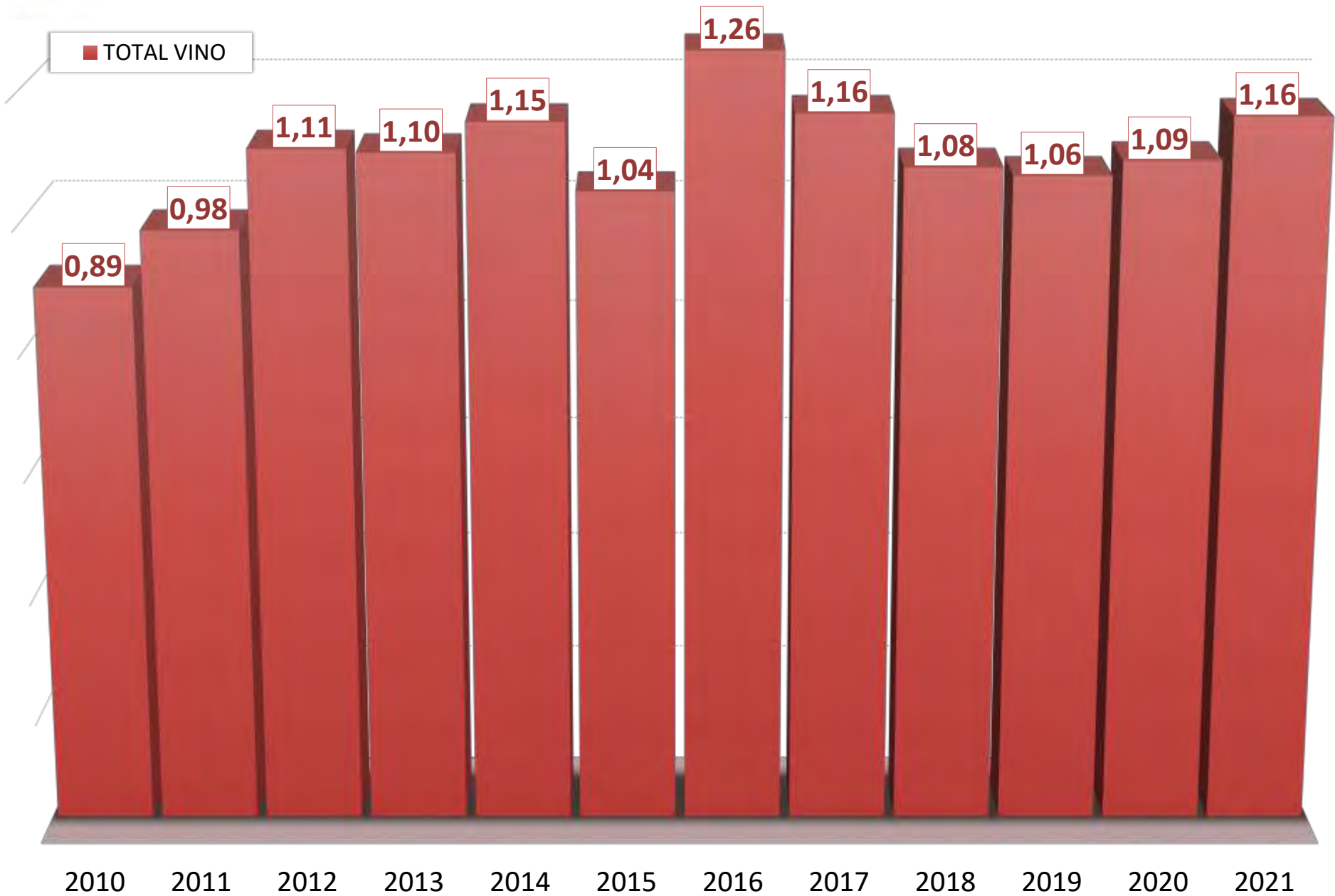
Exportaciones de vino del País Vasco a HOLANDA VALOR Millones de €



Exportaciones de vino del País Vasco | VOLUMEN - litros

Holanda		2010	2011	2012	2013	2014	2015	2016	2017	2018	2019	2020	2021	var % 20/19	CAGR 10/20
Vino de licor		0	0	0	0	0	0	0	0	0	0	9	0	-100,0%	--
Vino espumoso		720	23.760	24.120	16.560	11.880	9.864	5.872	6.768	5.616	6.309	26.909	34.879	29,6%	42,3%
Vino de aguja		0	0	0	1.500	0	0	0	0	0	0	0	0	--	--
ENVASADOS	Vino con DOP envasado	727.952	572.763	672.556	781.376	812.854	855.487	1.041.271	928.476	811.314	780.941	895.495	963.584	7,6%	2,6%
	Vino blanco	55.911	75.376	126.552	156.749	142.221	170.437	343.868	274.275	213.977	241.383	195.998	231.188	18,0%	13,8%
	Vinos tintos y rosados	672.041	497.387	546.004	624.627	670.633	685.050	697.403	654.201	597.337	539.558	699.497	732.666	4,7%	0,8%
	Vino con IGP envasados	90.652	78.794	85.106	62.752	67.008	38.441	43.732	65.372	76.999	124.635	69.524	105.533	51,8%	1,4%
	Vino blanco	11.793	17.470	16.353	11.173	13.317	14.932	14.122	27.750	32.866	67.589	37.316	52.415	40,5%	14,5%
	Vinos tintos y rosados	78.859	61.324	68.753	51.579	53.691	23.509	29.610	37.622	44.133	57.046	32.208	53.118	64,9%	-3,5%
	Vino con VARIEDAD envasados	16.307	243.356	287.058	202.859	229.110	109.927	138.209	137.686	138.502	104.168	90.537	50.413	-44,3%	10,8%
	Vino blanco	0	0	0	900	6.175	3.795	75	175	1.252	110	50	0	-100,0%	--
	Vinos tintos y rosados	16.307	243.356	287.058	201.959	223.935	106.132	138.134	137.511	137.250	104.058	90.487	50.413	-44,3%	10,8%
	Vino sin DOP, IGP ni variedad envasados	50.191	58.423	37.656	33.256	28.035	25.593	32.182	24.027	44.257	47.511	5.400	2.651	-50,9%	-23,5%
	Vino blanco	29.084	38.304	15.255	11.403	15.687	5.293	7.334	5.527	11.407	13.702	0	2.651	--	-19,6%
	Vinos tintos y rosados	21.107	20.119	22.401	21.853	12.348	20.300	24.848	18.500	32.850	33.809	5.400	0	-100,0%	-100,0%
TOTAL VINO TRANQUILO ENVASADO		885.102	953.336	1.082.376	1.080.243	1.137.007	1.029.448	1.255.394	1.155.561	1.071.072	1.057.255	1.060.956	1.122.451	5,8%	2,2%
GRANEL + ENTRE 2 Y 10 l	Vino con DOP a granel + entre 2 y 10 l.	0	0	0	2.268	126	0	0	309	670	314	143	553	286,7%	--
	Vino blanco	0	0	0	0	0	0	0	0	0	0	0	50	--	--
	Vinos tintos y rosados	0	0	0	2.268	126	0	0	309	670	314	143	503	251,7%	--
	Vinos pples DOP sin dif color	--	--	--	--	--	--	--	0	0	0	0	0	--	--
	Vino con IGP a granel + entre 2 y 10 l.	0	0	0	0	0	0	0	0	0	0	0	0	--	--
	Vino blanco	0	0	0	0	0	0	0	0	0	0	0	0	--	--
	Vinos tintos y rosados	0	0	0	0	0	0	0	0	0	0	0	0	--	--
	Vino con VARIEDAD a granel + entre 2 y 10 l.	0	0	0	0	0	0	0	0	0	0	0	0	--	--
	Vino blanco	0	0	0	0	0	0	0	0	0	0	0	0	--	--
	Vinos tintos y rosados	0	0	0	0	0	0	0	0	0	0	0	0	--	--
	Vino sin DOP, IGP ni variedad a granel + entre 2 y 10 l.	0	0	0	0	0	0	0	0	0	0	0	0	--	--
	Vino blanco	0	0	0	0	0	0	0	0	0	0	0	0	--	--
Vinos tintos y rosados	0	0	0	0	0	0	0	0	0	0	0	0	--	--	
TOTAL VINO TRANQUILO A GRANEL + ENTRE 2 y 10 l.		0	0	0	2.268	126	0	0	309	670	314	143	553	286,7%	--
ENTRE 2 Y 10 l	Vino con DOP entre 2 y 10 l.	0	0	0	0	0	0	69	130	314	131	553	322,1%	--	
	Vino blanco	--	--	--	--	--	--	--	0	0	0	50	--	--	
	Vinos tintos y rosados	--	--	--	--	--	--	--	69	130	314	131	503	284,0%	--
	Vinos pples DOP sin dif color	--	--	--	--	--	--	--	0	0	0	0	0	--	--
	Vino con IGP entre 2 y 10 l.	0	0	0	0	0	0	0	0	0	0	0	0	--	--
	Vino blanco	--	--	--	--	--	--	--	0	0	0	0	0	--	--
	Vinos tintos y rosados	--	--	--	--	--	--	--	0	0	0	0	0	--	--
	Vino con VARIEDAD entre 2 y 10 l.	0	0	0	0	0	0	0	0	0	0	0	0	--	--
	Vino blanco	--	--	--	--	--	--	--	0	0	0	0	0	--	--
	Vinos tintos y rosados	--	--	--	--	--	--	--	0	0	0	0	0	--	--
	Vino sin DOP, IGP ni variedad entre 2 y 10 l.	0	0	0	0	0	0	0	0	0	0	0	0	--	--
	Vino blanco	--	--	--	--	--	--	--	0	0	0	0	0	--	--
Vinos tintos y rosados	--	--	--	--	--	--	--	0	0	0	0	0	--	--	
TOTAL VINO TRANQUILO ENTRE 2 y 10 l.		0	0	0	0	0	0	69	130	314	131	553	322,1%	--	
GRANELES Y > 10 l	Vino con DOP a granel y > 10 l.	0	0	0	0	0	0	240	540	0	12	0	-100,0%	--	
	Vino blanco	--	--	--	--	--	--	--	0	0	0	0	0	--	--
	Vinos tintos y rosados	--	--	--	--	--	--	--	240	540	0	12	0	-100,0%	--
	Vinos pples DOP sin dif color	--	--	--	--	--	--	--	0	0	0	0	0	--	--
	Vino con IGP a granel y > 10 l.	0	0	0	0	0	0	0	0	0	0	0	0	--	--
	Vino blanco	--	--	--	--	--	--	--	0	0	0	0	0	--	--
	Vinos tintos y rosados	--	--	--	--	--	--	--	0	0	0	0	0	--	--
	Vino con VARIEDAD a granel y > 10 l.	0	0	0	0	0	0	0	0	0	0	0	0	--	--
	Vino blanco	--	--	--	--	--	--	--	0	0	0	0	0	--	--
	Vinos tintos y rosados	--	--	--	--	--	--	--	0	0	0	0	0	--	--
	Vino sin DOP, IGP ni variedad a granel y > 10 l.	0	0	0	0	0	0	0	0	0	0	0	0	--	--
	Vino blanco	--	--	--	--	--	--	--	0	0	0	0	0	--	--
Vinos tintos y rosados	--	--	--	--	--	--	--	0	0	0	0	0	--	--	
TOTAL VINO TRANQUILO A GRANEL Y > 10 l.		0	0	0	0	0	0	240	540	0	12	0	-100,0%	--	
Vino tranquilo		885.102	953.336	1.082.376	1.082.511	1.137.133	1.029.448	1.255.394	1.155.870	1.071.742	1.057.569	1.061.099	1.123.004	5,8%	2,2%
Vino con DOP		727.952	572.763	672.556	783.644	812.980	855.487	1.041.271	928.785	811.984	781.255	895.638	964.407	7,7%	2,6%
Vino con IGP		90.652	78.794	85.106	62.752	67.008	38.441	43.732	65.372	76.999	124.635	69.524	105.533	51,8%	1,4%
Vino con ind. variedad		16.307	243.356	287.058	202.859	229.110	109.927	138.209	137.686	138.502	104.168	90.537	50.413	-44,3%	10,8%
Vinos sin DOP, IGP ni variedad		50.191	58.423	37.656	33.256	28.035	25.593	32.182	24.027	44.257	47.511	5.400	2.651	-50,9%	-23,5%
TOTAL VINOS		885.822	977.096	1.106.496	1.100.571	1.149.013	1.039.312	1.261.266	1.162.638	1.077.358	1.063.878	1.088.017	1.157.883	6,4%	2,5%
Vino aromatizado		0	0	0	0	0	0	0	0	0	0	0	0	--	--
Mosto		0	0	0	0	0	0	0	0	0	83.856	0	0	--	--
Vinagre		0	0	0	0	0	0	0	0	0	0	0	0	--	--
TOTAL PRODUCTOS VINICOS		885.822	977.096	1.106.496	1.100.571	1.149.013	1.039.312	1.261.266	1.162.638	1.077.358	1.147.734	1.088.017	1.157.883	6,4%	2,5%

Exportaciones de vino del País Vasco a HOLANDA VOLUMEN Millones de litros

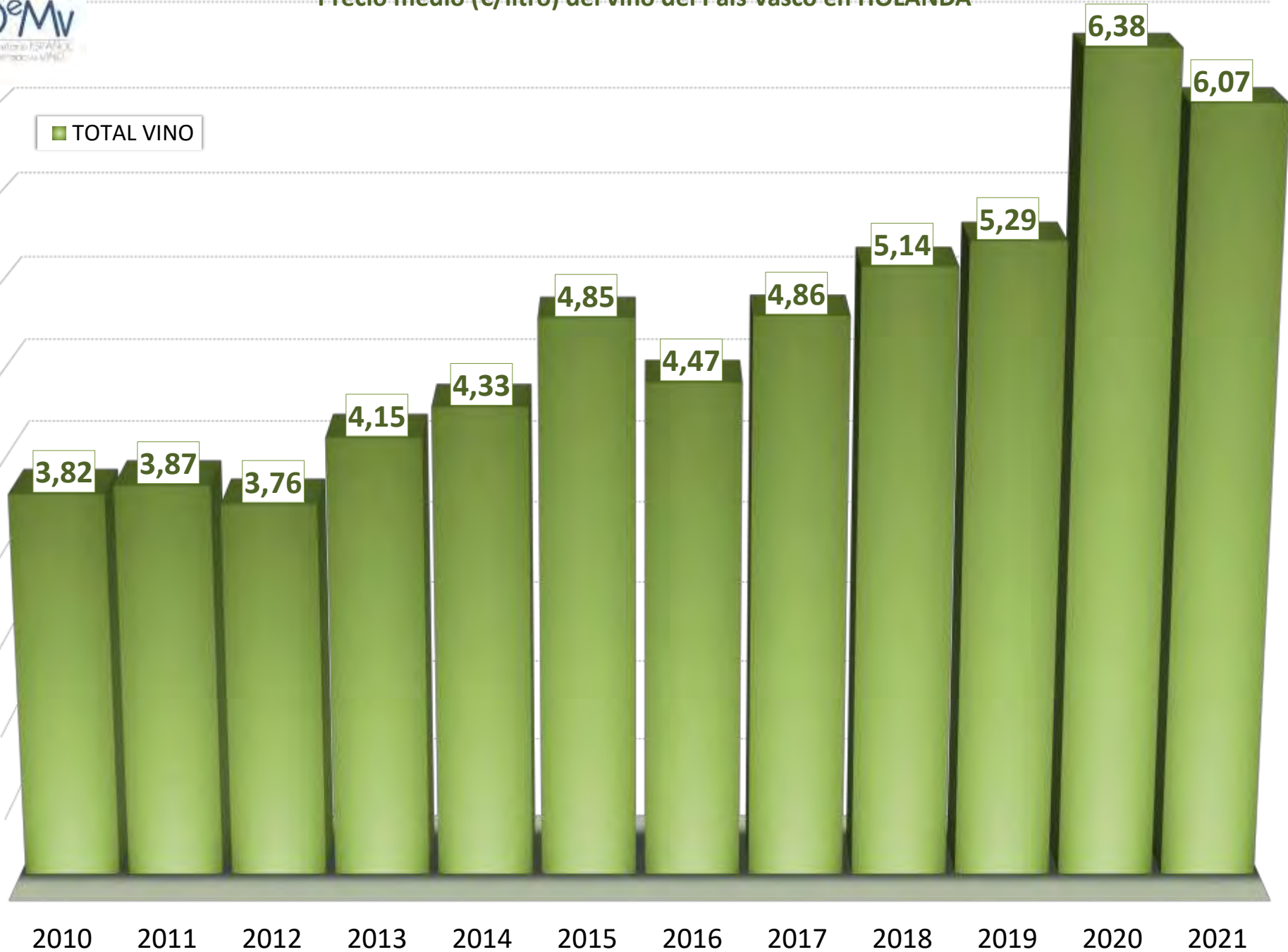


Exportaciones de vino del País Vasco | PRECIO MEDIO - €/litro

Holanda		2010	2011	2012	2013	2014	2015	2016	2017	2018	2019	2020	2021	var % 21/20	CAGR 10/21	
Vino de licor		--	--	--	--	--	--	--	--	--	--	22,00	--	--	--	
Vino espumoso		3,70	3,95	3,70	3,76	3,90	4,50	4,06	3,99	4,25	4,18	6,64	4,55	-31,5%	1,9%	
Vino de aguja		--	--	--	1,20	--	--	--	--	--	--	--	--	--	--	
E N V A S A D O S	Vino con DOP envasado	3,98	4,66	4,63	4,80	5,10	5,29	4,83	5,36	5,96	6,27	6,93	6,65	-3,9%	4,8%	
	Vino blanco	3,73	3,37	4,22	3,54	4,06	4,18	3,25	3,68	4,07	3,77	4,65	4,76	2,5%	2,2%	
	Vinos tintos y rosados	4,00	4,86	4,73	5,12	5,32	5,57	5,60	6,07	6,64	7,39	7,56	7,25	-4,1%	5,6%	
	Vino con IGP envasados	2,73	2,40	2,39	2,51	2,55	3,24	2,85	2,42	2,74	2,62	3,86	2,37	-38,6%	-1,3%	
	Vino blanco	2,37	2,08	2,22	2,21	2,87	3,37	2,54	2,29	2,96	2,69	3,65	2,25	-38,5%	-0,5%	
	Vinos tintos y rosados	2,78	2,49	2,43	2,57	2,47	3,16	3,00	2,52	2,58	2,54	4,10	2,49	-39,2%	-1,0%	
	Vino con VARIEDAD envasados	4,38	2,68	2,39	2,53	2,41	2,48	2,79	3,16	2,87	2,89	3,15	3,88	23,0%	-1,1%	
	Vino blanco	--	--	--	10,33	1,57	2,57	27,60	29,04	6,58	17,26	32,64	--	--	--	--
	Vinos tintos y rosados	4,38	2,68	2,39	2,43	2,43	2,48	2,78	3,13	2,83	2,88	3,14	3,88	23,6%	-1,1%	
	Vino sin DOP, IGP ni variedad envasados	3,32	3,03	1,70	2,20	2,26	2,83	2,59	2,10	1,54	1,53	1,40	3,06	117,8%	-0,7%	
Vino blanco	4,46	3,73	1,97	2,63	2,44	6,76	5,74	4,06	1,60	1,55	--	3,06	--	--		
Vinos tintos y rosados	1,74	1,70	1,52	1,97	2,03	1,80	1,66	1,51	1,52	1,52	1,40	--	--	--		
TOTAL VINO TRANQUILO ENVASADO		3,82	3,87	3,76	4,16	4,33	4,85	4,48	4,87	5,15	5,30	6,37	6,12	-4,0%	4,4%	
G R A N E L + E N T R E 2 Y 1 0 I	Vino con DOP a granel + entre 2 y 10 l.	--	--	--	3,42	10,08	--	--	8,63	7,75	7,69	14,81	6,05	-59,1%	--	
	Vino blanco	--	--	--	--	--	--	--	--	--	--	16,20	--	--	--	
	Vinos tintos y rosados	--	--	--	3,42	10,08	--	--	8,63	7,75	7,69	14,81	5,04	-66,0%	--	
	Vinos pples DOP sin dif color	--	--	--	--	--	--	--	--	--	--	--	--	--	--	
	Vino con IGP a granel + entre 2 y 10 l.	--	--	--	--	--	--	--	--	--	--	--	--	--	--	
	Vino blanco	--	--	--	--	--	--	--	--	--	--	--	--	--	--	
	Vinos tintos y rosados	--	--	--	--	--	--	--	--	--	--	--	--	--	--	
	Vino con VARIEDAD a granel + entre 2 y 10 l.	--	--	--	--	--	--	--	--	--	--	--	--	--	--	
	Vino blanco	--	--	--	--	--	--	--	--	--	--	--	--	--	--	
	Vinos tintos y rosados	--	--	--	--	--	--	--	--	--	--	--	--	--	--	
Vino sin DOP, IGP ni variedad a granel + entre 2 y 10 l.	--	--	--	--	--	--	--	--	--	--	--	--	--	--		
Vino blanco	--	--	--	--	--	--	--	--	--	--	--	--	--	--		
Vinos tintos y rosados	--	--	--	--	--	--	--	--	--	--	--	--	--	--		
TOTAL VINO TRANQUILO A GRANEL + ENTRE 2 y 10 l.		--	--	--	3,42	10,08	--	--	8,63	7,75	7,69	14,81	6,05	-59,1%	--	
E N T R E 2 Y 1 0 I	Vino con DOP entre 2 y 10 l.	--	--	--	--	--	--	--	17,90	15,10	7,69	11,10	6,05	-45,5%	--	
	Vino blanco	--	--	--	--	--	--	--	--	--	--	16,20	--	--	--	
	Vinos tintos y rosados	--	--	--	--	--	--	--	17,90	15,10	7,69	11,10	5,04	-54,6%	--	
	Vinos pples DOP sin dif color	--	--	--	--	--	--	--	--	--	--	--	--	--	--	
	Vino con IGP entre 2 y 10 l.	--	--	--	--	--	--	--	--	--	--	--	--	--	--	
	Vino blanco	--	--	--	--	--	--	--	--	--	--	--	--	--	--	
	Vinos tintos y rosados	--	--	--	--	--	--	--	--	--	--	--	--	--	--	
	Vino con VARIEDAD entre 2 y 10 l.	--	--	--	--	--	--	--	--	--	--	--	--	--	--	
	Vino blanco	--	--	--	--	--	--	--	--	--	--	--	--	--	--	
	Vinos tintos y rosados	--	--	--	--	--	--	--	--	--	--	--	--	--	--	
Vino sin DOP, IGP ni variedad entre 2 y 10 l.	--	--	--	--	--	--	--	--	--	--	--	--	--	--		
Vino blanco	--	--	--	--	--	--	--	--	--	--	--	--	--	--		
Vinos tintos y rosados	--	--	--	--	--	--	--	--	--	--	--	--	--	--		
TOTAL VINO TRANQUILO ENTRE 2 y 10 l.		--	--	--	--	--	--	--	17,90	15,10	7,69	11,10	6,05	-45,5%	--	
G R A N E L E S Y > 1 0 I	Vino con DOP a granel y > 10l.	--	--	--	--	--	--	--	5,96	5,98	--	55,33	--	--	--	
	Vino blanco	--	--	--	--	--	--	--	--	--	--	--	--	--	--	
	Vinos tintos y rosados	--	--	--	--	--	--	--	5,96	5,98	--	55,33	--	--	--	
	Vinos pples DOP sin dif color	--	--	--	--	--	--	--	--	--	--	--	--	--	--	
	Vino con IGP a granel y > 10l.	--	--	--	--	--	--	--	--	--	--	--	--	--	--	
	Vino blanco	--	--	--	--	--	--	--	--	--	--	--	--	--	--	
	Vinos tintos y rosados	--	--	--	--	--	--	--	--	--	--	--	--	--	--	
	Vino con VARIEDAD a granel y > 10l.	--	--	--	--	--	--	--	--	--	--	--	--	--	--	
	Vino blanco	--	--	--	--	--	--	--	--	--	--	--	--	--	--	
	Vinos tintos y rosados	--	--	--	--	--	--	--	--	--	--	--	--	--	--	
Vino sin DOP, IGP ni variedad a granel y > 10l.	--	--	--	--	--	--	--	--	--	--	--	--	--	--		
Vino blanco	--	--	--	--	--	--	--	--	--	--	--	--	--	--		
Vinos tintos y rosados	--	--	--	--	--	--	--	--	--	--	--	--	--	--		
TOTAL VINO TRANQUILO A GRANEL Y > 10l.		--	--	--	--	--	--	--	5,96	5,98	--	55,33	--	--	--	
Vino tranquilo		3,82	3,87	3,76	4,16	4,34	4,85	4,48	4,87	5,15	5,30	6,38	6,12	-4,0%	4,4%	
Vino con DOP		3,98	4,66	4,63	4,80	5,10	5,29	4,83	5,36	5,96	6,27	6,93	6,65	-3,9%	4,8%	
Vino con IGP		2,73	2,40	2,39	2,51	2,55	3,24	2,85	2,42	2,74	2,62	3,86	2,37	-38,6%	-1,3%	
Vino con ind. variedad		4,38	2,68	2,39	2,53	2,41	2,48	2,79	3,16	2,87	2,89	3,15	3,88	23,0%	-1,1%	
Vinos sin DOP, IGP ni variedad		3,32	3,03	1,70	2,20	2,26	2,83	2,59	2,10	1,54	1,53	1,40	3,06	117,8%	-0,7%	
TOTAL VINOS		3,82	3,87	3,76	4,15	4,33	4,85	4,47	4,86	5,14	5,29	6,38	6,07	-4,9%	4,3%	
Vino aromatizado		--	--	--	--	--	--	--	--	--	--	--	--	--	--	
Mosto		--	--	--	--	--	--	--	--	--	0,37	--	--	--	--	
Vinagre		--	--	--	--	--	--	--	--	--	--	--	--	--	--	
TOTAL PRODUCTOS VÍNICOS		3,82	3,87	3,76	4,15	4,33	4,85	4,47	4,86	5,14	4,93	6,38	6,07	-4,9%	4,3%	

Precio medio (€/litro) del vino del País Vasco en HOLANDA

■ TOTAL VINO

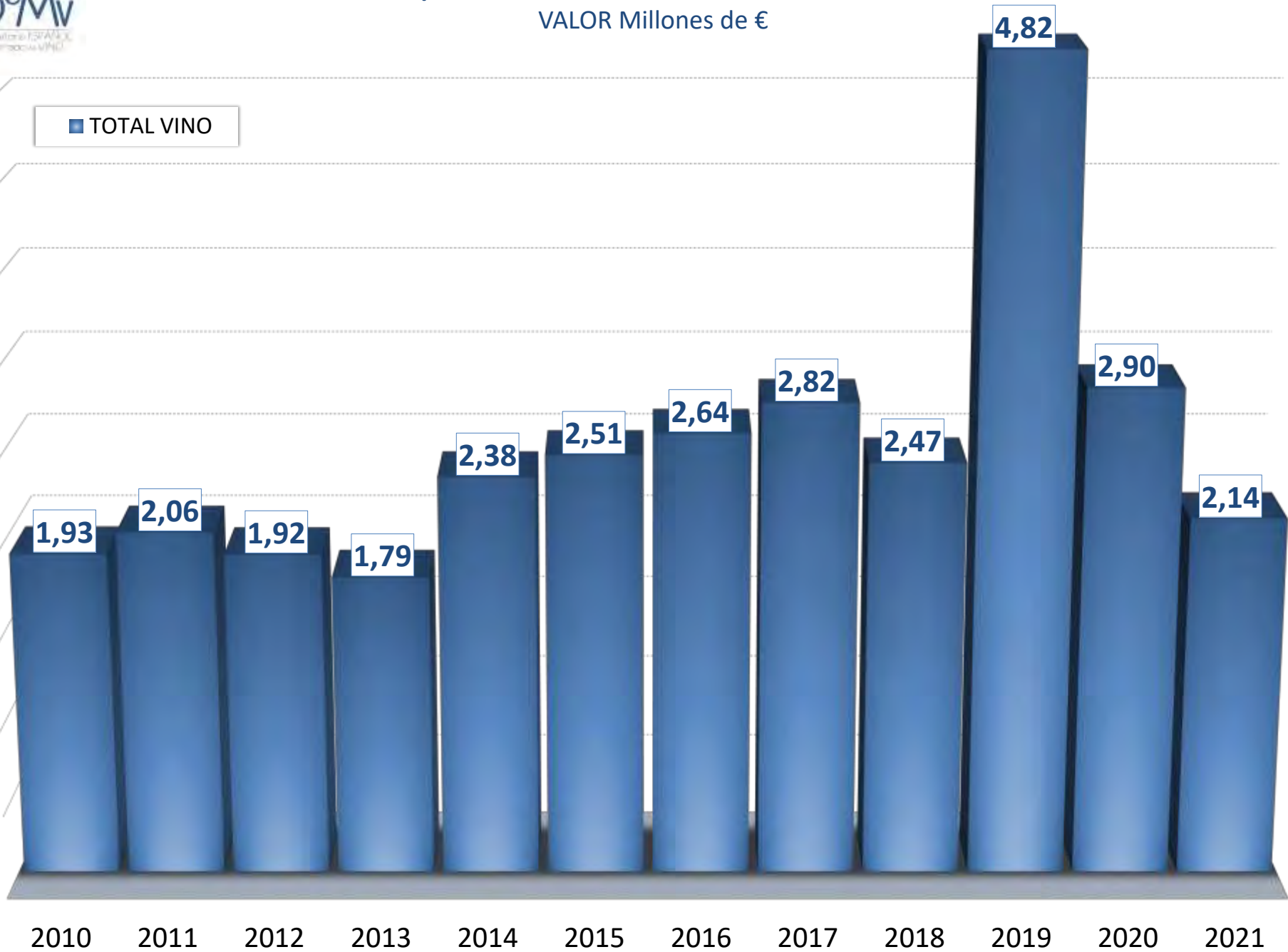


Exportaciones de vino del País Vasco | VALOR - euros

Japón		2010	2011	2012	2013	2014	2015	2016	2017	2018	2019	2020	2021	var % 21/20	CAGR 10/21
Vino de licor		2.822	1.620	1.344	11.277	35	30.870	0	0	20.555	4.018	5.988	22.900	282,4%	21,0%
Vino espumoso		756	12.861	20.646	5.866	5.561	37.674	292.789	61.693	58.736	1.939.369	1.140.905	99.670	-91,3%	55,9%
Vino de aguja		9.912	5.183	14.236	1.379	0	232	345	3.319	3.804	673	7.469	6.170	-17,4%	-4,2%
E N V A S A D O S	Vino con DOP envasado	1.260.309	1.451.598	1.209.188	1.279.444	1.682.601	1.916.837	1.927.881	2.256.943	1.939.624	2.261.026	1.493.785	1.704.726	14,1%	2,8%
	Vino blanco	254.573	273.098	266.105	249.282	353.168	303.772	384.240	670.516	413.109	506.633	351.485	306.070	4,7%	3,4%
	Vinos tintos y rosados	1.005.736	1.178.500	943.084	1.030.162	1.329.433	1.613.065	1.543.641	1.586.428	1.526.515	1.754.393	1.142.300	1.336.657	17,0%	2,6%
	Vino con IGP envasados	520.810	287.576	329.919	293.438	545.552	368.365	294.253	262.688	265.281	378.152	131.873	151.061	14,8%	-10,6%
	Vino blanco	71.344	61.641	96.644	100.548	132.579	96.642	55.222	38.671	38.423	177.754	34.174	27.249	-20,3%	-8,4%
	Vinos tintos y rosados	449.466	225.935	233.275	192.890	412.974	271.723	239.031	224.017	226.859	200.398	97.699	123.812	26,7%	-11,1%
	Vino con VARIEDAD envasados	70.745	92.456	57.469	10.901	3.150	447	8.795	54.979	23.498	132.704	49.665	69.487	39,9%	-0,2%
	Vino blanco	6.270	1.135	3.076	2.081	0	0	0	10.494	3.794	34.660	26.610	52.484	97,2%	21,3%
	Vinos tintos y rosados	64.475	91.321	54.393	8.821	3.150	447	8.795	44.485	19.703	98.043	23.055	17.003	-26,2%	-11,4%
	Vino sin DOP, IGP ni variedad envasados	64.635	197.877	283.640	180.501	134.260	140.919	112.281	162.775	93.743	98.905	68.526	75.470	10,1%	1,4%
Vino blanco	32.150	32.529	50.803	6.189	13.942	18.002	22.284	83.121	23.296	33.104	15.816	22.262	40,8%	-3,3%	
Vinos tintos y rosados	32.385	165.347	232.837	174.312	120.318	122.917	89.998	79.654	70.447	65.801	52.710	53.208	0,9%	4,6%	
TOTAL VINO TRANQUILO ENVASADO		1.916.399	2.029.507	1.880.216	1.764.283	2.365.564	2.426.569	2.343.211	2.737.386	2.322.146	2.870.786	1.743.849	2.000.744	14,7%	0,4%
G R A N E L + E N T R E 2 Y 10 I	Vino con DOP a granel + entre 2 y 10 l.	0	0	8.131	2.268	12.182	11.176	141	71	0	2.676	4.826	0	-100,0%	--
	Vino blanco	0	0	6	0	0	0	0	0	0	0	4.616	0	-100,0%	--
	Vinos tintos y rosados	0	0	8.125	2.268	12.182	11.176	141	71	0	2.676	210	0	-100,0%	--
	Vinos pples DOP sin dif color	--	--	--	--	--	--	--	--	--	0	0	0	--	--
	Vino con IGP a granel + entre 2 y 10 l.	0	0	0	0	0	0	0	0	0	517	0	0	--	--
	Vino blanco	0	0	0	0	0	0	0	0	0	517	0	0	--	--
	Vinos tintos y rosados	0	0	0	0	0	0	0	0	0	0	0	0	--	--
	Vino con VARIEDAD a granel + entre 2 y 10 l.	0	6.138	0	0	0	2.258	0	0	0	0	0	0	--	--
	Vino blanco	0	0	0	0	0	0	0	0	0	0	0	0	--	--
	Vinos tintos y rosados	0	6.138	0	0	0	2.258	0	0	0	0	0	0	--	--
Vino sin DOP, IGP ni variedad a granel + entre 2 y 10 l.	156	10	103	2.288	0	1.474	1.086	13.551	61.056	0	0	7.450	--	42,2%	
Vino blanco	0	0	0	0	0	491	268	0	15.264	0	0	0	--	--	
Vinos tintos y rosados	156	10	103	2.288	0	983	817	13.551	45.792	0	0	7.450	--	42,2%	
TOTAL VINO TRANQUILO A GRANEL + ENTRE 2 y 10 l.		156	6.148	8.235	4.556	12.182	14.909	1.227	13.622	61.056	3.193	4.826	7.450	54,4%	42,2%
E N T R E 2 Y 10 I	Vino con DOP entre 2 y 10 l.	0	0	0	0	0	0	0	71	0	0	210	0	-100,0%	--
	Vino blanco	--	--	--	--	--	--	--	--	0	0	0	0	-100,0%	--
	Vinos tintos y rosados	--	--	--	--	--	--	--	71	0	0	210	0	-100,0%	--
	Vinos pples DOP sin dif color	--	--	--	--	--	--	--	--	0	0	0	0	--	--
	Vino con IGP entre 2 y 10 l.	0	0	0	0	0	0	0	0	0	0	0	0	--	--
	Vino blanco	--	--	--	--	--	--	--	0	0	0	0	0	--	--
	Vinos tintos y rosados	--	--	--	--	--	--	--	0	0	0	0	0	--	--
	Vino con VARIEDAD entre 2 y 10 l.	0	0	0	0	0	0	0	0	0	0	0	0	--	--
	Vino blanco	--	--	--	--	--	--	--	0	0	0	0	0	--	--
	Vinos tintos y rosados	--	--	--	--	--	--	--	0	0	0	0	0	--	--
Vino sin DOP, IGP ni variedad entre 2 y 10 l.	0	0	0	0	0	0	0	0	0	61.056	0	0	--	--	
Vino blanco	--	--	--	--	--	--	--	0	15.264	0	0	0	--	--	
Vinos tintos y rosados	--	--	--	--	--	--	--	0	45.792	0	0	0	--	--	
TOTAL VINO TRANQUILO ENTRE 2 y 10 l.		0	0	0	0	0	0	0	71	61.056	0	210	0	-100,0%	--
G R A N E L E S Y > 10 I	Vino con DOP a granel y > 10l.	0	0	0	0	0	0	0	0	0	2.676	4.616	0	-100,0%	--
	Vino blanco	--	--	--	--	--	--	--	--	0	0	4.616	0	-100,0%	--
	Vinos tintos y rosados	--	--	--	--	--	--	--	0	0	2.676	0	0	--	--
	Vinos pples DOP sin dif color	--	--	--	--	--	--	--	0	0	0	0	0	--	--
	Vino con IGP a granel y > 10l.	0	0	0	0	0	0	0	0	0	517	0	0	--	--
	Vino blanco	--	--	--	--	--	--	--	0	0	517	0	0	--	--
	Vinos tintos y rosados	--	--	--	--	--	--	--	0	0	0	0	0	--	--
	Vino con VARIEDAD a granel y > 10l.	0	0	0	0	0	0	0	0	0	0	0	0	--	--
	Vino blanco	--	--	--	--	--	--	--	0	0	0	0	0	--	--
	Vinos tintos y rosados	--	--	--	--	--	--	--	0	0	0	0	0	--	--
Vino sin DOP, IGP ni variedad a granel y > 10l.	0	0	0	0	0	0	0	0	13.551	0	0	7.450	--	--	
Vino blanco	--	--	--	--	--	--	--	--	0	0	0	0	--	--	
Vinos tintos y rosados	--	--	--	--	--	--	--	--	13.551	0	0	7.450	--	--	
TOTAL VINO TRANQUILO A GRANEL Y > 10l.		0	0	0	0	0	0	0	13.551	0	3.193	4.616	7.450	61,4%	--
Vino tranquilo		1.916.555	2.035.655	1.888.450	1.768.839	2.377.746	2.441.477	2.344.438	2.751.008	2.383.202	2.873.980	1.748.675	2.008.194	14,8%	0,4%
Vino con DOP		1.260.309	1.451.598	1.217.319	1.281.712	1.694.784	1.928.013	1.928.022	2.257.014	1.939.624	2.263.703	1.498.611	1.704.726	13,8%	2,8%
Vino con IGP		520.810	287.576	329.919	293.438	545.552	368.365	294.253	262.688	265.281	378.669	131.873	151.061	14,8%	-10,6%
Vino con ind. variedad		70.745	98.594	57.469	10.901	3.150	2.705	8.795	54.979	23.498	132.704	49.665	69.487	39,9%	-0,2%
Vinos sin DOP, IGP ni variedad		64.691	197.887	283.743	182.789	134.260	142.394	142.394	176.326	154.799	98.905	68.526	82.920	21,0%	2,3%
TOTAL VINOS		1.930.045	2.055.319	1.924.676	1.787.361	2.383.341	2.510.253	2.637.572	2.816.019	2.466.296	4.818.040	2.903.036	2.136.934	-26,4%	0,9%
Vino aromatizado		0	0	0	0	0	8.992	8.903	83.174	65.503	58.909	19.391	22.546	16,3%	--
Mosto		30	0	0	35.642	0	0	0	232.482	0	480	0	13.022	--	73,7%
Vinagre		0	0	0	0	0	0	0	0	0	0	10.012	2.099	-79,0%	--
TOTAL PRODUCTOS VINICOS		1.930.075	2.055.319	1.924.676	1.823.004	2.383.341	2.519.245	2.646.475	3.131.675	2.531.799	4.877.428	2.932.439	2.174.601	-25,8%	1,1%

Exportaciones de vino del País Vasco a JAPÓN VALOR Millones de €

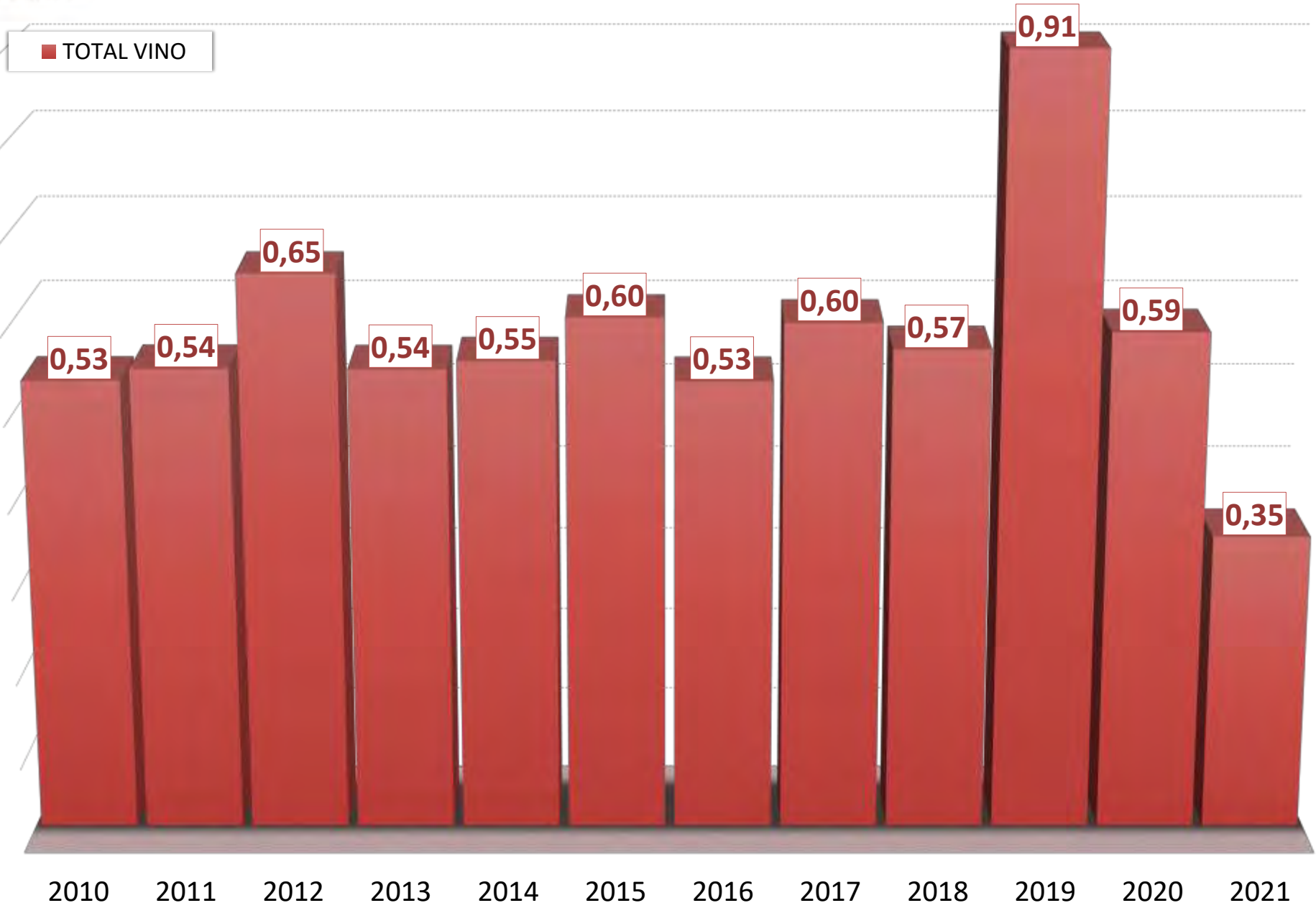
■ TOTAL VINO



Exportaciones de vino del País Vasco | VOLUMEN - litros

Japón		2010	2011	2012	2013	2014	2015	2016	2017	2018	2019	2020	2021	var % 20/19	CAGR 10/20
Vino de licor		1.764	450	360	2.416	10	2.250	0	0	2.452	630	180	2.069	1.049,4%	1,5%
Vino espumoso		90	2.710	3.908	991	1.287	9.375	32.125	10.913	14.836	333.801	206.878	28.407	-86,3%	68,7%
Vino de aguja		1.814	1.002	2.270	325	0	36	45	47	341	17	1.778	1.878	5,6%	0,3%
ENVASADOS	Vino con DOP envasado	267.062	326.676	319.012	317.303	263.195	366.982	326.971	394.668	331.414	337.206	284.882	217.616	-23,6%	-1,8%
	Vino blanco	86.355	103.836	113.493	93.734	71.735	68.298	89.310	138.036	80.855	92.791	63.908	57.822	-9,5%	-3,6%
	Vinos tintos y rosados	180.707	222.840	205.519	223.569	191.460	298.684	237.661	256.622	250.559	244.415	220.974	159.794	-27,7%	-1,1%
	Vino con IGP envasados	220.231	103.752	136.512	133.241	227.593	153.589	113.971	96.000	96.210	120.768	41.499	51.294	23,6%	-12,4%
	Vino blanco	34.560	30.474	50.472	50.607	72.009	50.427	27.641	21.246	16.083	58.578	12.240	10.755	-12,1%	-10,1%
	Vinos tintos y rosados	185.671	73.278	86.040	82.634	155.584	103.162	86.330	74.754	80.127	62.190	29.259	40.539	38,6%	-12,9%
	Vino con VARIEDAD envasados	14.511	10.907	8.622	1.099	607	270	832	21.554	6.660	68.575	22.707	25.085	10,5%	5,1%
	Vino blanco	540	180	270	204	0	0	0	4.972	720	18.180	14.130	18.945	34,1%	38,2%
	Vinos tintos y rosados	13.971	10.727	8.352	895	607	270	832	16.582	5.940	50.395	8.577	6.140	-28,4%	-7,2%
	Vino sin DOP, IGP ni variedad envasados	24.886	98.140	175.869	87.255	58.080	67.234	54.819	70.184	45.469	42.934	27.972	19.928	-28,8%	-2,0%
	Vino blanco	7.197	8.861	40.878	2.115	3.900	7.515	10.980	23.737	12.285	13.996	5.292	5.789	9,4%	-2,0%
	Vinos tintos y rosados	17.689	89.279	134.991	85.140	54.180	59.719	43.839	46.447	33.174	29.538	22.680	14.139	-37,7%	-2,0%
TOTAL VINO TRANQUILO ENVASADO		526.690	539.475	640.015	538.898	549.475	588.075	496.593	582.396	479.743	569.483	377.060	313.923	-16,7%	-4,6%
GRANEL + ENTRE 2 Y 10 l	Vino con DOP a granel + entre 2 y 10 l.	0	0	6.661	540	2.506	535	18	9	0	1.260	267	0	-100,0%	--
	Vino blanco	0	0	1	0	0	0	0	0	0	0	264	0	-100,0%	--
	Vinos tintos y rosados	0	0	6.660	540	2.506	535	18	9	0	1.260	3	0	-100,0%	--
	Vinos pples DOP sin dif color	--	--	--	--	--	--	--	--	--	0	0	0	--	--
	Vino con IGP a granel + entre 2 y 10 l.	0	0	0	0	0	0	0	2	0	36	0	0	--	--
	Vino blanco	0	0	0	0	0	0	0	2	0	36	0	0	--	--
	Vinos tintos y rosados	0	0	0	0	0	0	0	0	0	0	0	0	--	--
	Vino con VARIEDAD a granel + entre 2 y 10 l.	0	558	0	0	0	1.080	0	0	0	0	0	0	--	--
	Vino blanco	0	0	0	0	0	0	0	0	0	0	0	0	--	--
	Vinos tintos y rosados	0	558	0	0	0	1.080	0	0	0	0	0	0	--	--
	Vino sin DOP, IGP ni variedad a granel + entre 2 y 10 l.	37	99	46	542	0	1.800	1.209	4.018	69.120	0	0	2.000	--	43,7%
	Vino blanco	0	0	0	0	0	600	300	0	17.280	0	0	0	--	--
Vinos tintos y rosados	37	99	46	542	0	1.200	909	4.018	51.840	0	0	2.000	--	43,7%	
TOTAL VINO TRANQUILO A GRANEL + ENTRE 2 y 10 l.		37	657	6.707	1.082	2.506	3.415	1.227	4.029	69.120	1.296	267	2.000	649,1%	43,7%
ENTRE 2 Y 10 l	Vino con DOP entre 2 y 10 l.	0	0	0	0	0	0	0	9	0	0	3	0	-100,0%	--
	Vino blanco	--	--	--	--	--	--	--	0	0	0	0	0	--	--
	Vinos tintos y rosados	--	--	--	--	--	--	--	9	0	0	3	0	-100,0%	--
	Vinos pples DOP sin dif color	--	--	--	--	--	--	--	0	0	0	0	0	--	--
	Vino con IGP entre 2 y 10 l.	0	0	0	0	0	0	0	0	0	0	0	0	--	--
	Vino blanco	--	--	--	--	--	--	--	0	0	0	0	0	--	--
	Vinos tintos y rosados	--	--	--	--	--	--	--	0	0	0	0	0	--	--
	Vino con VARIEDAD entre 2 y 10 l.	0	0	0	0	0	0	0	0	0	0	0	0	--	--
	Vino blanco	--	--	--	--	--	--	--	0	0	0	0	0	--	--
	Vinos tintos y rosados	--	--	--	--	--	--	--	0	0	0	0	0	--	--
	Vino sin DOP, IGP ni variedad entre 2 y 10 l.	0	0	0	0	0	0	0	0	69.120	0	0	0	--	--
	Vino blanco	--	--	--	--	--	--	--	--	17.280	0	0	0	--	--
Vinos tintos y rosados	--	--	--	--	--	--	--	--	51.840	0	0	0	--	--	
TOTAL VINO TRANQUILO ENTRE 2 y 10 l.		0	0	0	0	0	0	0	9	69.120	0	3	0	-100,0%	--
GRANELES Y > 10 l	Vino con DOP a granel y > 10 l.	0	0	0	0	0	0	0	0	0	1.260	264	0	-100,0%	--
	Vino blanco	--	--	--	--	--	--	--	--	--	0	264	0	-100,0%	--
	Vinos tintos y rosados	--	--	--	--	--	--	--	--	--	1.260	0	0	--	--
	Vinos pples DOP sin dif color	--	--	--	--	--	--	--	--	--	0	0	0	--	--
	Vino con IGP a granel y > 10 l.	0	0	0	0	0	0	0	2	0	36	0	0	--	--
	Vino blanco	--	--	--	--	--	--	--	2	0	36	0	0	--	--
	Vinos tintos y rosados	--	--	--	--	--	--	--	0	0	0	0	0	--	--
	Vino con VARIEDAD a granel y > 10 l.	0	0	0	0	0	0	0	0	0	0	0	0	--	--
	Vino blanco	--	--	--	--	--	--	--	0	0	0	0	0	--	--
	Vinos tintos y rosados	--	--	--	--	--	--	--	0	0	0	0	0	--	--
	Vino sin DOP, IGP ni variedad a granel y > 10 l.	0	0	0	0	0	0	0	4.018	0	0	0	2.000	--	--
	Vino blanco	--	--	--	--	--	--	--	--	--	--	--	0	--	--
Vinos tintos y rosados	--	--	--	--	--	--	--	4.018	0	0	0	2.000	--	--	
TOTAL VINO TRANQUILO A GRANEL Y > 10 l.		0	0	0	0	0	0	0	4.020	0	1.296	264	2.000	657,6%	--
Vino tranquilo		526.727	540.132	646.722	539.980	551.981	591.490	497.820	586.425	548.863	570.779	377.327	315.923	-16,3%	-4,5%
Vino con DOP		267.062	326.676	325.673	317.843	265.701	367.517	326.989	394.667	331.414	338.466	285.149	217.616	-23,7%	-1,8%
Vino con IGP		220.231	103.752	136.512	133.241	227.593	153.589	113.971	96.002	96.210	120.804	41.499	51.294	23,6%	-12,4%
Vino con ind. variedad		14.511	11.465	8.622	1.099	607	1.350	832	21.554	6.660	68.575	22.707	25.085	10,5%	5,1%
Vinos sin DOP, IGP ni variedad		24.923	98.239	175.915	87.797	58.080	69.034	56.028	74.202	114.579	42.934	27.972	19.928	-21,6%	-1,2%
TOTAL VINOS		530.395	544.294	653.260	543.712	553.278	603.151	529.990	597.385	566.492	905.227	586.163	348.277	-40,6%	-3,8%
Vino aromatizado		0	0	0	0	0	6.232	4.702	46.332	33.840	36.234	10.170	6.537	-35,7%	--
Mosto		6	0	0	31.159	0	0	0	92.445	0	48	0	4.505	--	82,6%
Vinagre		0	0	0	0	0	0	0	0	0	628	632	0,6%	--	
TOTAL PRODUCTOS VINICOS		530.401	544.294	653.260	574.871	553.278	609.383	534.692	736.162	600.332	941.509	596.961	359.951	-39,7%	-3,5%

Exportaciones de vino del País Vasco a JAPÓN VOLUMEN Millones de litros



Exportaciones de vino del País Vasco | PRECIO MEDIO - €/litro

Japón		2010	2011	2012	2013	2014	2015	2016	2017	2018	2019	2020	2021	var % 21/20	CAGR 10/21
Vino de licor		1,60	3,60	3,73	4,67	3,49	13,72	--	--	8,38	6,38	33,27	11,07	-66,7%	19,2%
Vino espumoso		8,40	4,75	5,28	5,92	4,32	4,02	9,11	5,65	3,96	5,81	5,51	3,51	-36,4%	-7,6%
Vino de aguja		5,46	5,17	6,27	4,24	--	6,44	7,67	70,61	11,15	39,57	4,20	3,29	-21,8%	-4,5%
E N V A S A D O S	Vino con DOP envasado	4,72	4,44	3,79	4,03	6,39	5,22	5,90	5,72	5,85	6,71	5,24	7,83	49,4%	4,7%
	Vino blanco	2,95	2,63	2,34	2,66	4,92	4,45	4,30	6,37	5,11	5,46	5,50	6,37	15,7%	7,2%
	Vinos tintos y rosados	5,57	5,29	4,59	4,61	6,94	5,40	6,50	6,18	6,09	7,18	5,17	8,36	61,8%	3,8%
	Vino con IGP envasados	2,36	2,77	2,42	2,20	2,40	2,40	2,58	2,74	2,76	3,13	3,18	2,95	-7,3%	2,0%
	Vino blanco	2,06	2,02	1,91	1,99	1,84	1,92	2,00	1,82	1,82	3,03	2,79	2,53	-9,3%	1,9%
	Vinos tintos y rosados	2,42	3,08	2,71	2,33	2,65	2,63	2,77	3,00	2,83	3,22	3,34	3,05	-8,5%	2,1%
	Vino con VARIEDAD envasados	4,88	8,48	6,67	9,92	5,19	1,66	10,57	2,55	3,53	1,94	2,19	2,77	26,6%	-5,0%
	Vino blanco	11,61	6,31	11,39	10,20	--	--	--	2,11	5,27	1,91	1,88	2,77	47,1%	-12,2%
	Vinos tintos y rosados	4,61	8,51	6,51	9,86	5,19	1,66	10,57	2,68	3,32	1,95	2,69	2,77	3,0%	-4,5%
	Vino sin DOP, IGP ni variedad envasados	2,59	2,02	1,61	2,07	2,31	2,10	2,05	2,32	2,06	2,30	2,45	3,79	54,6%	3,5%
Vino blanco	4,47	3,67	1,24	2,93	3,57	2,40	2,03	3,50	1,90	2,47	2,99	3,85	28,7%	-1,4%	
Vinos tintos y rosados	1,83	1,85	1,72	2,05	2,22	2,06	2,05	1,71	2,12	2,23	2,32	3,76	61,9%	6,8%	
TOTAL VINO TRANQUILO ENVASADO		3,64	3,76	2,94	3,27	4,31	4,13	4,72	4,70	4,84	5,04	4,62	6,37	37,8%	5,2%
G R A N E L + E N T R E 2 Y 1 0 I	Vino con DOP a granel + entre 2 y 10 l.	--	--	1,22	4,20	4,86	20,89	7,83	7,83	--	2,12	18,07	--	--	--
	Vino blanco	--	--	6,00	--	--	--	--	--	--	--	17,48	--	--	--
	Vinos tintos y rosados	--	--	1,22	4,20	4,86	20,89	7,83	7,83	--	2,12	70,00	--	--	--
	Vinos pples DOP sin dif color	--	--	--	--	--	--	--	--	--	--	--	--	--	--
	Vino con IGP a granel + entre 2 y 10 l.	--	--	--	--	--	--	--	0,15	--	14,36	--	--	--	--
	Vino blanco	--	--	--	--	--	--	--	0,15	--	14,36	--	--	--	--
	Vinos tintos y rosados	--	--	--	--	--	--	--	--	--	--	--	--	--	--
	Vino con VARIEDAD a granel + entre 2 y 10 l.	--	11,00	--	--	--	2,09	--	--	--	--	--	--	--	--
	Vino blanco	--	--	--	--	--	--	--	--	--	--	--	--	--	--
	Vinos tintos y rosados	--	11,00	--	--	--	2,09	--	--	--	--	--	--	--	--
Vino sin DOP, IGP ni variedad a granel + entre 2 y 10 l.	4,20	0,10	2,25	4,22	--	0,82	0,90	3,37	0,88	--	--	3,73	--	--	
Vino blanco	--	--	--	--	--	0,82	0,89	--	0,88	--	--	--	3,73	--	
Vinos tintos y rosados	4,20	0,10	2,25	4,22	--	0,82	0,90	3,37	0,88	--	--	--	--	--	
TOTAL VINO TRANQUILO A GRANEL + ENTRE 2 y 10 l.		4,20	9,36	1,23	4,21	4,86	4,37	1,00	3,38	0,88	2,46	18,07	3,73	-79,4%	-1,1%
E N T R E 2 Y 1 0 I	Vino con DOP entre 2 y 10 l.	--	--	--	--	--	--	--	7,83	--	--	70,00	--	--	--
	Vino blanco	--	--	--	--	--	--	--	--	--	--	--	--	--	--
	Vinos tintos y rosados	--	--	--	--	--	--	--	7,83	--	--	70,00	--	--	--
	Vinos pples DOP sin dif color	--	--	--	--	--	--	--	--	--	--	--	--	--	--
	Vino con IGP entre 2 y 10 l.	--	--	--	--	--	--	--	--	--	--	--	--	--	--
	Vino blanco	--	--	--	--	--	--	--	--	--	--	--	--	--	--
	Vinos tintos y rosados	--	--	--	--	--	--	--	--	--	--	--	--	--	--
	Vino con VARIEDAD entre 2 y 10 l.	--	--	--	--	--	--	--	--	--	--	--	--	--	--
	Vino blanco	--	--	--	--	--	--	--	--	--	--	--	--	--	--
	Vinos tintos y rosados	--	--	--	--	--	--	--	--	--	--	--	--	--	--
Vino sin DOP, IGP ni variedad entre 2 y 10 l.	--	--	--	--	--	--	--	--	0,88	--	--	--	--	--	
Vino blanco	--	--	--	--	--	--	--	--	0,88	--	--	--	--	--	
Vinos tintos y rosados	--	--	--	--	--	--	--	--	0,88	--	--	--	--	--	
TOTAL VINO TRANQUILO ENTRE 2 y 10 l.		--	--	--	--	--	--	--	7,83	0,88	--	70,00	--	--	--
G R A N E L S Y > 1 0 I	Vino con DOP a granel y > 10l.	--	--	--	--	--	--	--	--	--	2,12	17,48	--	--	--
	Vino blanco	--	--	--	--	--	--	--	--	--	--	17,48	--	--	--
	Vinos tintos y rosados	--	--	--	--	--	--	--	--	--	2,12	--	--	--	--
	Vinos pples DOP sin dif color	--	--	--	--	--	--	--	--	--	--	--	--	--	--
	Vino con IGP a granel y > 10l.	--	--	--	--	--	--	--	0,15	--	14,36	--	--	--	--
	Vino blanco	--	--	--	--	--	--	--	0,15	--	14,36	--	--	--	--
	Vinos tintos y rosados	--	--	--	--	--	--	--	--	--	--	--	--	--	--
	Vino con VARIEDAD a granel y > 10l.	--	--	--	--	--	--	--	--	--	--	--	--	--	--
	Vino blanco	--	--	--	--	--	--	--	--	--	--	--	--	--	--
	Vinos tintos y rosados	--	--	--	--	--	--	--	--	--	--	--	--	--	--
Vino sin DOP, IGP ni variedad a granel y > 10l.	--	--	--	--	--	--	--	3,37	--	--	--	3,73	--	--	
Vino blanco	--	--	--	--	--	--	--	--	--	--	--	--	3,73	--	
Vinos tintos y rosados	--	--	--	--	--	--	--	3,37	--	--	--	--	--	--	
TOTAL VINO TRANQUILO A GRANEL Y > 10l.		--	--	--	--	--	--	3,37	--	2,46	17,48	3,73	--	--	
Vino tranquilo		3,64	3,77	2,92	3,28	4,31	4,13	4,71	4,69	4,34	5,04	4,63	6,36	37,2%	5,2%
Vino con DOP		4,72	4,44	3,74	4,03	6,38	5,25	5,90	5,72	5,85	6,69	5,26	7,83	49,1%	4,7%
Vino con IGP		2,36	2,77	2,42	2,20	2,40	2,40	2,58	2,74	2,76	3,13	3,18	2,95	-7,3%	2,0%
Vino con ind. variedad		4,88	8,60	6,67	9,92	5,19	2,00	10,57	2,55	3,53	1,94	2,19	2,77	26,6%	-5,0%
Vinos sin DOP, IGP ni variedad		2,60	2,01	1,61	2,08	2,31	2,06	2,02	2,38	1,35	2,30	2,45	3,78	54,4%	3,5%
TOTAL VINOS		3,64	3,78	2,95	3,29	4,31	4,16	4,98	4,71	4,35	5,32	4,95	6,14	23,9%	4,9%
Vino aromatizado		--	--	--	--	--	1,44	1,89	1,80	1,94	1,63	1,91	3,45	80,9%	--
Mosto		5,00	--	--	1,14	--	--	--	2,51	--	10,00	--	2,89	--	--
Vinagre		--	--	--	--	--	--	--	--	--	--	15,94	3,32	-79,2%	--
TOTAL PRODUCTOS VÍNICOS		3,64	3,78	2,95	3,17	4,31	4,13	4,95	4,25	4,22	5,18	4,91	6,04	23,0%	4,7%

Precio medio (€/litro) del vino del País Vasco en JAPÓN



Exportaciones de vino del País Vasco | VALOR - euros

México		2010	2011	2012	2013	2014	2015	2016	2017	2018	2019	2020	2021	var % 21/20	CAGR 10/21	
Vino de licor		0	36.510	0	0	0	0	1.000	16.188	8.902	4.266	2.475	14.906	502,3%	--	
Vino espumoso		65.484	26.806	1.805	1.150	19.146	50.311	45.783	41.229	1.944	0	6.660	8.668	30,2%	-16,8%	
Vino de aguja		0	0	0	0	0	10	0	0	1.844	166	0	0	--	--	
E N V A S A D O S	Vino con DOP envasado	2.638.236	3.369.111	2.674.587	3.323.773	4.326.253	4.420.047	5.680.625	5.213.297	5.551.916	5.294.032	3.888.284	5.371.297	38,1%	6,7%	
	Vino blanco	114.858	521.653	371.657	470.787	502.630	411.588	472.824	400.350	412.947	412.947	197.074	425.766	116,0%	12,6%	
	Vinos tintos y rosados	2.523.378	2.847.458	2.302.930	2.852.986	3.823.623	4.008.459	5.207.801	4.812.947	4.812.947	4.935.318	5.026.988	3.691.210	4.945.530	34,0%	6,3%
	Vino con IGP envasados	93.757	21.390	43.596	1.050	17.627	83.397	14.064	70.823	17.190	44.524	33.000	55.701	68,8%	-4,6%	
	Vino blanco	3.747	3.673	1.511	12	1.288	20.606	2.053	1.633	3.910	1.288	5.891	7.146	1.067	-85,1%	-10,8%
	Vinos tintos y rosados	90.009	17.717	42.085	1.038	16.339	62.790	12.011	69.190	13.280	38.633	27.109	25.854	54.634	111,3%	-4,4%
	Vino con VARIEDAD envasados	64.251	157.333	439.403	241.932	0	41.730	35.014	52.644	22.987	22.105	8.195	19.049	132,4%	-10,5%	
	Vino blanco	0	85	6.205	691	0	7.583	0	0	187	6.424	0	0	0	--	--
	Vinos tintos y rosados	64.251	157.247	433.198	241.241	0	34.147	35.014	52.644	22.800	15.682	8.195	19.049	132,4%	-10,5%	
	Vino sin DOP, IGP ni variedad envasados	61.693	117.711	15.356	18.579	15.914	1.982	33.031	7.719	901	74.017	11.111	8.206	-26,1%	-16,8%	
	Vino blanco	14.969	73.007	14.850	1.350	2.220	666	16.425	60	0	7.186	1.966	1.806	-8,1%	-17,5%	
	Vinos tintos y rosados	46.725	44.704	506	17.229	13.694	1.316	16.606	7.659	901	66.831	9.145	6.400	-30,0%	-16,5%	
	TOTAL VINO TRANQUILO ENVASADO	2.857.936	3.665.544	3.172.942	3.585.334	4.359.794	4.547.156	5.762.734	5.344.484	5.592.994	5.434.678	3.940.590	5.454.252	38,4%	6,1%	
G R A N E L + E N T R E 2 Y 10 I	Vino con DOP a granel + entre 2 y 10 l.	0	891	0	0	0	0	0	0	1.337	5.526	9.410	4.859	-48,4%	--	
	Vino blanco	0	0	0	0	0	0	0	0	0	270	0	0	--	--	
	Vinos tintos y rosados	0	891	0	0	0	0	0	0	1.337	5.256	9.410	4.859	-48,4%	--	
	Vinos pples DOP sin dif color	--	--	--	--	--	--	--	--	0	0	0	0	--	--	
	Vino con IGP a granel + entre 2 y 10 l.	0	0	0	0	0	0	0	0	0	0	0	2.508	--	--	
	Vino blanco	0	0	0	0	0	0	0	0	0	0	0	0	--	--	
	Vinos tintos y rosados	0	0	0	0	0	0	0	0	0	0	0	2.508	--	--	
	Vino con VARIEDAD a granel + entre 2 y 10 l.	0	0	0	0	0	0	0	6.386	0	0	0	0	--	--	
	Vino blanco	0	0	0	0	0	0	0	0	0	0	0	0	--	--	
	Vinos tintos y rosados	0	0	0	0	0	0	0	6.386	0	0	0	0	--	--	
	Vino sin DOP, IGP ni variedad a granel + entre 2 y 10 l.	0	96	0	0	0	8.479	0	307	0	0	0	0	--	--	
	Vino blanco	0	0	0	0	0	8.479	0	0	0	0	0	0	--	--	
	Vinos tintos y rosados	0	96	0	0	0	0	0	307	0	0	0	0	--	--	
TOTAL VINO TRANQUILO A GRANEL + ENTRE 2 y 10 l.	0	987	0	0	0	8.479	0	6.693	1.337	5.526	9.410	7.367	-21,7%	--		
E N T R E 2 Y 10 I	Vino con DOP entre 2 y 10 l.	0	0	0	0	0	0	0	0	1.337	5.526	9.410	4.859	-48,4%	--	
	Vino blanco	--	--	--	--	--	--	--	--	0	270	0	0	--	--	
	Vinos tintos y rosados	--	--	--	--	--	--	--	--	0	1.337	5.256	9.410	-48,4%	--	
	Vinos pples DOP sin dif color	--	--	--	--	--	--	--	--	0	0	0	0	--	--	
	Vino con IGP entre 2 y 10 l.	0	0	0	0	0	0	0	0	0	0	0	2.508	--	--	
	Vino blanco	--	--	--	--	--	--	--	--	0	0	0	0	--	--	
	Vinos tintos y rosados	--	--	--	--	--	--	--	--	0	0	0	2.508	--	--	
	Vino con VARIEDAD entre 2 y 10 l.	0	0	0	0	0	0	0	0	0	0	0	0	--	--	
	Vino blanco	--	--	--	--	--	--	--	--	0	0	0	0	--	--	
	Vinos tintos y rosados	--	--	--	--	--	--	--	--	0	0	0	0	--	--	
	Vino sin DOP, IGP ni variedad entre 2 y 10 l.	0	0	0	0	0	0	0	0	0	0	0	0	--	--	
	Vino blanco	--	--	--	--	--	--	--	--	0	0	0	0	--	--	
	Vinos tintos y rosados	--	--	--	--	--	--	--	--	0	0	0	0	--	--	
TOTAL VINO TRANQUILO ENTRE 2 y 10 l.	0	0	0	0	0	0	0	0	1.337	5.526	9.410	7.367	-21,7%	--		
G R A N E L E S Y > 10 I	Vino con DOP a granel y > 10 l.	0	0	0	0	0	0	0	0	0	0	0	0	--	--	
	Vino blanco	--	--	--	--	--	--	--	--	0	0	0	0	--	--	
	Vinos tintos y rosados	--	--	--	--	--	--	--	--	0	0	0	0	--	--	
	Vinos pples DOP sin dif color	--	--	--	--	--	--	--	--	0	0	0	0	--	--	
	Vino con IGP a granel y > 10 l.	0	0	0	0	0	0	0	0	0	0	0	0	--	--	
	Vino blanco	--	--	--	--	--	--	--	--	0	0	0	0	--	--	
	Vinos tintos y rosados	--	--	--	--	--	--	--	--	0	0	0	0	--	--	
	Vino con VARIEDAD a granel y > 10 l.	0	0	0	0	0	0	0	6.386	0	0	0	0	--	--	
	Vino blanco	--	--	--	--	--	--	--	0	0	0	0	0	--	--	
	Vinos tintos y rosados	--	--	--	--	--	--	--	6.386	0	0	0	0	--	--	
	Vino sin DOP, IGP ni variedad a granel y > 10 l.	0	0	0	0	0	0	0	307	0	0	0	0	--	--	
	Vino blanco	--	--	--	--	--	--	--	0	0	0	0	0	--	--	
	Vinos tintos y rosados	--	--	--	--	--	--	--	307	0	0	0	0	--	--	
TOTAL VINO TRANQUILO A GRANEL Y > 10 l.	0	0	0	0	0	0	0	6.693	0	0	0	0	--	--		
Vino tranquilo	2.857.936	3.666.532	3.172.942	3.585.334	4.359.794	4.555.635	5.762.734	5.351.177	5.594.331	5.440.204	3.950.000	5.461.620	38,3%	6,1%		
Vino con DOP	2.638.236	3.370.002	2.674.587	3.323.773	4.326.253	4.420.047	5.680.625	5.213.297	5.553.253	5.299.558	3.897.694	5.376.156	37,9%	6,7%		
Vino con IGP	93.757	21.390	43.596	1.050	17.627	83.397	14.064	70.823	17.190	44.524	33.000	58.209	76,4%	-4,2%		
Vino con ind. variedad	64.251	157.333	439.403	241.932	0	41.730	35.014	59.030	22.987	22.105	8.195	19.049	132,4%	-10,5%		
Vinos sin DOP, IGP ni variedad	61.693	117.807	15.356	18.579	15.914	1.982	33.031	7.719	901	74.017	11.111	8.206	-26,1%	-16,8%		
TOTAL VINOS	2.923.420	3.729.847	3.174.747	3.586.484	4.378.939	4.605.956	5.809.517	5.408.595	5.607.022	5.444.636	3.959.135	5.485.194	38,5%	5,9%		
Vino aromatizado	0	0	0	0	0	0	0	24.223	4.313	4.760	107	0	-100,0%	--		
Mosto	0	0	0	0	0	0	0	0	0	0	0	0	--	--		
Vinagre	0	0	0	0	0	0	0	571	0	0	0	0	--	--		
TOTAL PRODUCTOS VINICOS	2.923.420	3.729.847	3.174.747	3.586.484	4.378.939	4.605.956	5.809.517	5.433.388	5.611.335	5.449.396	3.959.242	5.485.194	38,5%	5,9%		

Exportaciones de vino del País Vasco a MÉXICO VALOR Millones de €

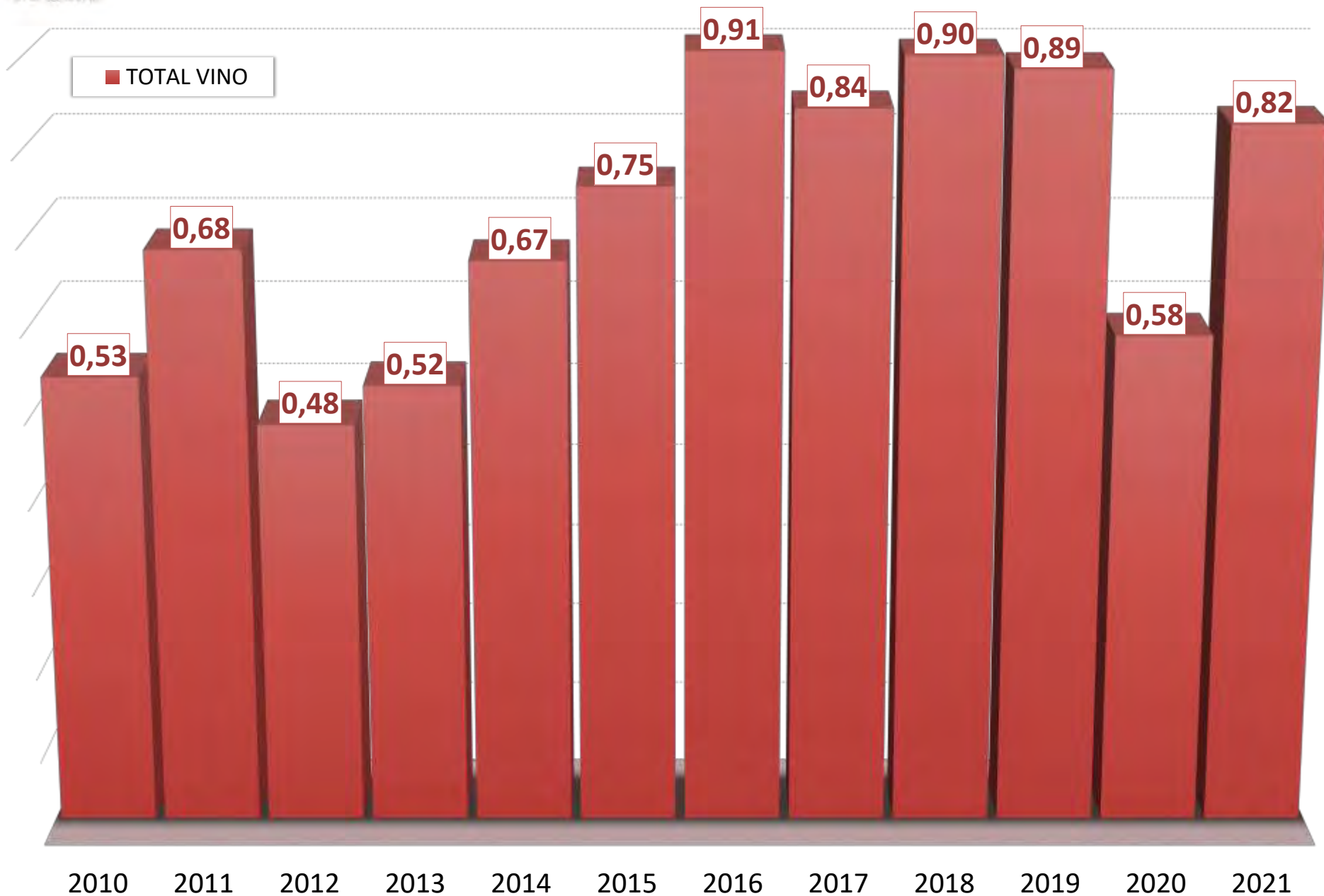


Exportaciones de vino del País Vasco | VOLUMEN - litros

México		2010	2011	2012	2013	2014	2015	2016	2017	2018	2019	2020	2021	var % 20/19	CAGR 10/20
Vino de licor		0	1.377	0	0	0	0	1	945	792	432	337	1.642	387,2%	--
Vino espumoso		25.704	10.192	270	105	4.860	16.213	9.649	6.839	138	0	828	2.025	144,6%	-20,6%
Vino de aguja		0	0	0	0	0	1	0	0	181	32	0	0	--	--
ENVASADOS	Vino con DOP envasado	426.459	578.848	420.346	495.197	653.207	644.057	857.720	797.865	891.444	817.669	551.556	788.190	42,9%	5,7%
	Vino blanco	23.810	128.979	81.911	94.784	102.860	103.230	112.928	93.738	159.117	59.743	42.310	83.134	96,5%	12,0%
	Vinos tintos y rosados	402.649	449.869	338.435	400.413	550.347	540.827	744.792	704.487	732.327	757.926	509.246	705.056	38,5%	5,2%
	Vino con IGP envasados	56.600	9.530	25.576	483	7.614	51.920	6.475	29.351	6.024	18.720	15.660	22.633	44,7%	-8,0%
	Vino blanco	2.277	2.325	639	9	540	16.335	1.264	477	1.453	2.565	3.375	450	-86,7%	-13,7%
	Vinos tintos y rosados	54.323	7.205	24.937	474	7.074	35.585	5.211	28.874	4.571	16.155	12.285	22.203	80,7%	-7,8%
	Vino con VARIEDAD envasados	7.828	15.079	28.635	13.649	0	17.280	10.488	4.544	2.775	2.164	1.340	7.030	424,6%	-1,0%
	Vino blanco	0	4	495	216	0	3.195	0	0	13	990	0	0	--	--
	Vinos tintos y rosados	7.828	15.075	28.140	13.433	0	14.085	10.488	4.544	2.762	1.174	1.340	7.030	424,6%	-1,0%
	Vino sin DOP, IGP ni variedad envasados	17.047	66.196	2.532	13.932	2.961	477	22.673	1.120	405	46.935	9.630	715	-92,6%	-25,0%
	Vino blanco	3.772	17.595	2.208	405	1.044	135	9.097	45	0	5.400	1.890	112	-94,1%	-27,4%
	Vinos tintos y rosados	13.275	48.591	324	13.527	1.917	342	13.576	1.075	405	41.535	7.740	603	-92,2%	-24,5%
TOTAL VINO TRANQUILO ENVASADO		507.934	669.643	477.089	523.261	663.782	713.734	897.356	832.880	900.648	885.488	578.186	818.588	41,6%	4,4%
GRANEL + ENTRE 2 Y 10 l	Vino con DOP a granel + entre 2 y 10 l.	0	150	0	0	0	0	0	0	204	460	2.304	933	-59,5%	--
	Vino blanco	0	0	0	0	0	0	0	0	0	180	0	0	--	--
	Vinos tintos y rosados	0	150	0	0	0	0	0	0	204	280	2.304	933	-59,5%	--
	Vinos pples DOP sin dif color	--	--	--	--	--	--	--	--	0	0	0	0	--	--
	Vino con IGP a granel + entre 2 y 10 l.	0	0	0	0	0	0	0	0	0	0	0	1.440	--	--
	Vino blanco	0	0	0	0	0	0	0	0	0	0	0	0	--	--
	Vinos tintos y rosados	0	0	0	0	0	0	0	0	0	0	0	1.440	--	--
	Vino con VARIEDAD a granel + entre 2 y 10 l.	0	0	0	0	0	0	0	1.597	0	0	0	0	--	--
	Vino blanco	0	0	0	0	0	0	0	0	0	0	0	0	--	--
	Vinos tintos y rosados	0	0	0	0	0	0	0	1.597	0	0	0	0	--	--
	Vino sin DOP, IGP ni variedad a granel + entre 2 y 10 l.	0	8	0	0	0	24.000	0	61	0	0	0	0	--	--
	Vino blanco	0	0	0	0	0	24.000	0	0	0	0	0	0	--	--
Vinos tintos y rosados	0	8	0	0	0	0	0	61	0	0	0	0	--	--	
TOTAL VINO TRANQUILO A GRANEL + ENTRE 2 y 10 l.		0	158	0	0	0	24.000	0	1.658	204	460	2.304	2.373	3,0%	--
ENTRE 2 Y 10 l	Vino con DOP entre 2 y 10 l.	0	0	0	0	0	0	0	0	204	460	2.304	933	-59,5%	--
	Vino blanco	--	--	--	--	--	--	--	--	0	180	0	0	--	--
	Vinos tintos y rosados	--	--	--	--	--	--	--	--	204	280	2.304	933	-59,5%	--
	Vinos pples DOP sin dif color	--	--	--	--	--	--	--	--	0	0	0	0	--	--
	Vino con IGP entre 2 y 10 l.	0	0	0	0	0	0	0	0	0	0	0	1.440	--	--
	Vino blanco	--	--	--	--	--	--	--	--	0	0	0	0	--	--
	Vinos tintos y rosados	--	--	--	--	--	--	--	--	0	0	0	1.440	--	--
	Vino con VARIEDAD entre 2 y 10 l.	0	0	0	0	0	0	0	0	0	0	0	0	--	--
	Vino blanco	--	--	--	--	--	--	--	--	0	0	0	0	--	--
	Vinos tintos y rosados	--	--	--	--	--	--	--	--	0	0	0	0	--	--
	Vino sin DOP, IGP ni variedad entre 2 y 10 l.	0	0	0	0	0	0	0	0	0	0	0	0	--	--
	Vino blanco	--	--	--	--	--	--	--	--	0	0	0	0	--	--
Vinos tintos y rosados	--	--	--	--	--	--	--	--	0	0	0	0	--	--	
TOTAL VINO TRANQUILO ENTRE 2 y 10 l.		0	0	0	0	0	0	0	0	204	460	2.304	2.373	3,0%	--
GRANELES Y > 10 l	Vino con DOP a granel y > 10 l.	0	0	0	0	0	0	0	0	0	0	0	0	--	--
	Vino blanco	--	--	--	--	--	--	--	--	0	0	0	0	--	--
	Vinos tintos y rosados	--	--	--	--	--	--	--	--	0	0	0	0	--	--
	Vinos pples DOP sin dif color	--	--	--	--	--	--	--	--	0	0	0	0	--	--
	Vino con IGP a granel y > 10 l.	0	0	0	0	0	0	0	0	0	0	0	0	--	--
	Vino blanco	--	--	--	--	--	--	--	--	0	0	0	0	--	--
	Vinos tintos y rosados	--	--	--	--	--	--	--	--	0	0	0	0	--	--
	Vino con VARIEDAD a granel y > 10 l.	0	0	0	0	0	0	0	1.597	0	0	0	0	--	--
	Vino blanco	--	--	--	--	--	--	--	--	0	0	0	0	--	--
	Vinos tintos y rosados	--	--	--	--	--	--	--	1.597	0	0	0	0	--	--
	Vino sin DOP, IGP ni variedad a granel y > 10 l.	0	0	0	0	0	0	0	61	0	0	0	0	--	--
	Vino blanco	--	--	--	--	--	--	--	--	0	0	0	0	--	--
Vinos tintos y rosados	--	--	--	--	--	--	--	61	0	0	0	0	--	--	
TOTAL VINO TRANQUILO A GRANEL Y > 10 l.		0	0	0	0	0	0	0	1.658	0	0	0	0	--	--
Vino tranquilo		507.934	669.801	477.089	523.261	663.782	737.734	897.356	834.538	900.852	885.948	580.490	820.961	41,4%	4,5%
Vino con DOP		426.459	578.998	420.346	495.197	653.207	644.057	857.720	797.865	891.648	818.129	553.860	789.123	42,5%	5,8%
Vino con IGP		56.600	9.530	25.576	483	7.614	51.920	6.475	29.351	6.024	18.720	15.660	24.093	53,9%	-7,5%
Vino con ind. variedad		7.828	15.079	28.635	13.649	0	17.280	10.488	6.141	2.775	2.164	1.340	7.030	424,6%	-1,0%
Vinos sin DOP, IGP ni variedad		17.047	66.194	2.532	13.932	2.961	24.477	22.673	1.181	405	46.935	9.630	715	-92,6%	-25,0%
TOTAL VINOS		533.638	681.370	477.359	523.366	668.642	753.948	907.006	842.322	901.963	886.412	581.655	824.628	41,8%	4,0%
Vino aromatizado		0	0	0	0	0	0	0	5.435	472	553	18	0	-100,0%	--
Mosto		0	0	0	0	0	0	0	0	0	0	0	0	--	--
Vinagre		0	0	0	0	0	0	0	555	0	0	0	0	--	--
TOTAL PRODUCTOS VINICOS		533.638	681.370	477.359	523.366	668.642	753.948	907.006	848.312	902.435	886.965	581.673	824.628	41,8%	4,0%

Exportaciones de vino del País Vasco a MÉXICO

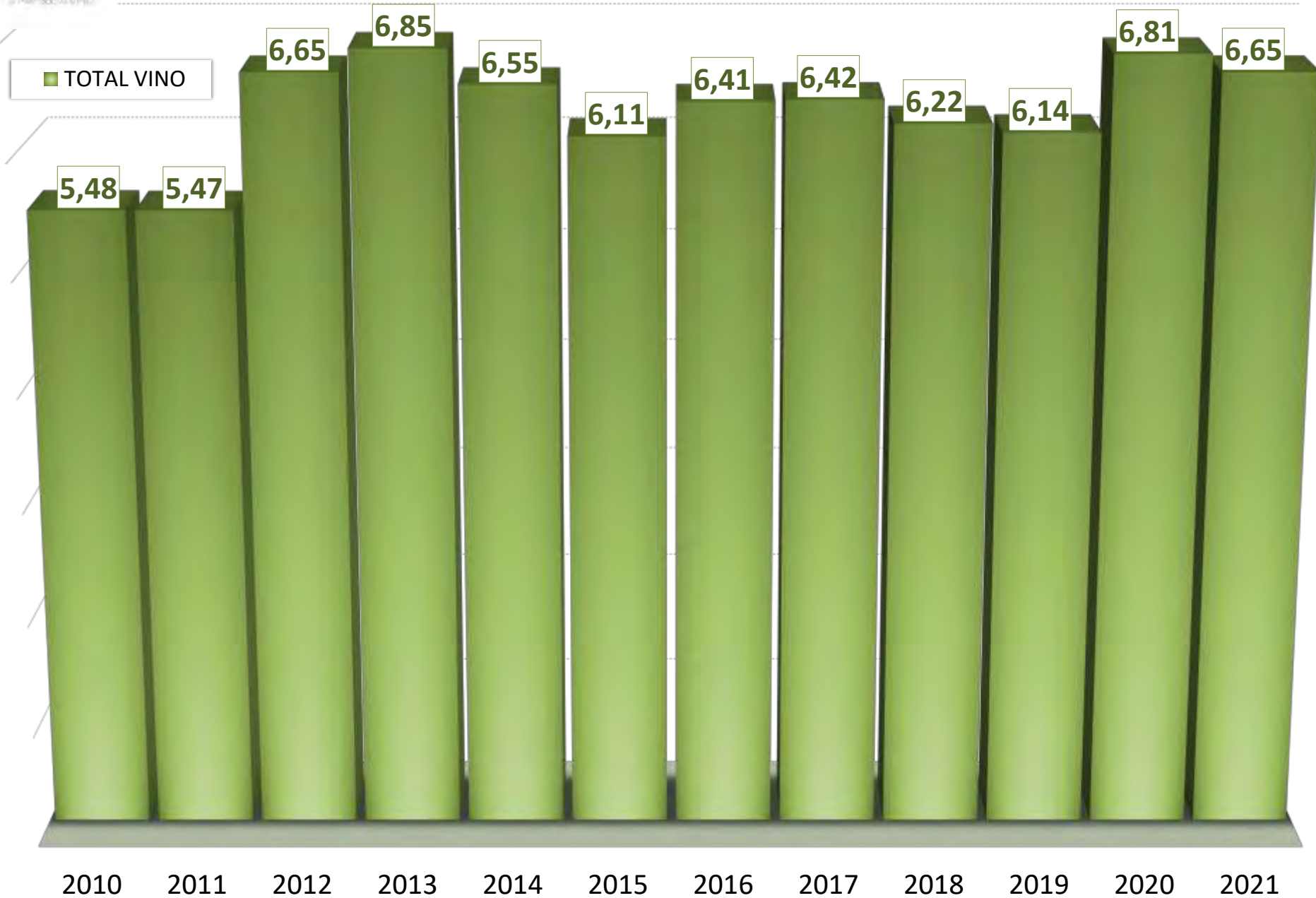
VOLUMEN Millones de litros



Exportaciones de vino del País Vasco | PRECIO MEDIO - €/litro

México		2010	2011	2012	2013	2014	2015	2016	2017	2018	2019	2020	2021	var % 21/20	CAGR 10/21
Vino de licor		--	26,51	--	--	--	--	1.000,00	17,13	11,24	9,88	7,34	9,08	23,6%	--
Vino espumoso		2,55	2,63	6,69	10,95	3,94	3,10	4,74	6,03	14,09	--	8,04	4,28	--	--
Vino de aguja		--	--	--	--	--	10,00	--	--	10,19	5,18	--	--	--	--
ENVASADOS	Vino con DOP envasado	6,19	5,82	6,36	6,71	6,62	6,86	6,62	6,53	6,23	6,47	7,05	6,81	-3,3%	0,9%
	Vino blanco	4,82	4,04	4,54	4,97	4,89	3,99	4,19	4,29	3,88	4,47	4,66	5,12	10,0%	0,5%
	Vinos tintos y rosados	6,27	6,33	6,80	7,13	6,95	7,41	6,99	6,83	6,74	6,63	7,25	7,01	-3,2%	1,0%
	Vino con IGP envasados	1,66	2,24	1,70	2,17	2,32	1,61	2,17	2,41	2,85	2,38	2,11	2,46	16,7%	3,7%
	Vino blanco	1,65	1,58	2,36	1,33	2,38	1,26	1,62	3,42	2,69	2,30	2,12	2,71	12,0%	3,4%
	Vinos tintos y rosados	1,66	2,46	1,69	2,19	2,31	1,76	2,30	2,40	2,91	2,39	2,10	2,46	16,9%	3,7%
	Vino con VARIEDAD envasados	8,21	10,43	15,34	17,73	--	2,41	3,34	11,59	8,28	10,22	6,12	2,71	-55,7%	-9,6%
	Vino blanco	--	21,27	12,54	3,20	--	2,37	--	--	14,39	6,49	--	--	--	--
	Vinos tintos y rosados	8,21	10,43	15,39	17,96	--	2,42	3,34	11,59	8,25	13,36	6,12	2,71	-55,7%	-9,6%
	Vino sin DOP, IGP ni variedad envasados	3,62	1,78	6,06	1,33	5,37	4,16	1,46	6,89	2,22	1,58	1,15	11,48	894,7%	11,1%
	Vino blanco	3,97	4,15	6,73	3,33	2,13	4,93	1,81	1,33	--	1,33	1,04	16,13	--	--
	Vinos tintos y rosados	3,52	0,92	1,56	1,27	7,14	3,85	1,22	7,12	2,22	1,61	1,18	10,61	798,3%	10,6%
TOTAL VINO TRANQUILO ENVASADO		5,63	5,47	6,65	6,85	6,57	6,37	6,42	6,42	6,21	6,14	6,82	6,66	-2,2%	1,5%
GRANEL + ENTRE 2 Y 10 l	Vino con DOP a granel + entre 2 y 10 l.	--	5,94	--	--	--	--	--	--	6,55	12,01	4,08	5,21	27,5%	--
	Vino blanco	--	--	--	--	--	--	--	--	--	1,50	--	--	--	--
	Vinos tintos y rosados	--	5,94	--	--	--	--	--	--	6,55	18,77	4,08	5,21	27,5%	--
	Vinos pples DOP sin dif color	--	--	--	--	--	--	--	--	--	--	--	--	--	--
	Vino con IGP a granel + entre 2 y 10 l.	--	--	--	--	--	--	--	--	--	--	--	1,74	--	--
	Vino blanco	--	--	--	--	--	--	--	--	--	--	--	--	1,74	--
	Vinos tintos y rosados	--	--	--	--	--	--	--	--	--	--	--	--	--	--
	Vino con VARIEDAD a granel + entre 2 y 10 l.	--	--	--	--	--	--	--	4,00	--	--	--	--	--	--
	Vino blanco	--	--	--	--	--	--	--	--	--	--	--	--	--	--
	Vinos tintos y rosados	--	--	--	--	--	--	--	4,00	--	--	--	--	--	--
	Vino sin DOP, IGP ni variedad a granel + entre 2 y 10 l.	--	12,05	--	--	--	0,35	--	5,04	--	--	--	--	--	--
	Vino blanco	--	--	--	--	--	0,35	--	--	--	--	--	--	--	--
Vinos tintos y rosados	--	12,05	--	--	--	--	--	5,04	--	--	--	--	--	--	
TOTAL VINO TRANQUILO A GRANEL + ENTRE 2 y 10 l.		--	6,25	--	--	--	0,35	--	4,04	6,55	12,01	4,08	3,10	-24,0%	--
ENTRE 2 Y 10 l	Vino con DOP entre 2 y 10 l.	--	--	--	--	--	--	--	--	6,55	12,01	4,08	5,21	27,5%	--
	Vino blanco	--	--	--	--	--	--	--	--	--	1,50	--	--	--	--
	Vinos tintos y rosados	--	--	--	--	--	--	--	--	6,55	18,77	4,08	5,21	27,5%	--
	Vinos pples DOP sin dif color	--	--	--	--	--	--	--	--	--	--	--	--	--	--
	Vino con IGP entre 2 y 10 l.	--	--	--	--	--	--	--	--	--	--	--	1,74	--	--
	Vino blanco	--	--	--	--	--	--	--	--	--	--	--	--	1,74	--
	Vinos tintos y rosados	--	--	--	--	--	--	--	--	--	--	--	--	--	--
	Vino con VARIEDAD entre 2 y 10 l.	--	--	--	--	--	--	--	4,00	--	--	--	--	--	--
	Vino blanco	--	--	--	--	--	--	--	--	--	--	--	--	--	--
	Vinos tintos y rosados	--	--	--	--	--	--	--	4,00	--	--	--	--	--	--
	Vino sin DOP, IGP ni variedad entre 2 y 10 l.	--	--	--	--	--	--	--	--	--	--	--	--	--	--
	Vino blanco	--	--	--	--	--	--	--	--	--	--	--	--	--	--
Vinos tintos y rosados	--	--	--	--	--	--	--	--	--	--	--	--	--	--	
TOTAL VINO TRANQUILO ENTRE 2 y 10 l.		--	--	--	--	--	--	--	--	6,55	12,01	4,08	3,10	-24,0%	--
GRANELS Y > 10 l	Vino con DOP a granel y > 10l.	--	--	--	--	--	--	--	--	--	--	--	--	--	--
	Vino blanco	--	--	--	--	--	--	--	--	--	--	--	--	--	--
	Vinos tintos y rosados	--	--	--	--	--	--	--	--	--	--	--	--	--	--
	Vinos pples DOP sin dif color	--	--	--	--	--	--	--	--	--	--	--	--	--	--
	Vino con IGP a granel y > 10l.	--	--	--	--	--	--	--	--	--	--	--	--	--	--
	Vino blanco	--	--	--	--	--	--	--	--	--	--	--	--	--	--
	Vinos tintos y rosados	--	--	--	--	--	--	--	--	--	--	--	--	--	--
	Vino con VARIEDAD a granel y > 10l.	--	--	--	--	--	--	--	4,00	--	--	--	--	--	--
	Vino blanco	--	--	--	--	--	--	--	--	--	--	--	--	--	--
	Vinos tintos y rosados	--	--	--	--	--	--	--	4,00	--	--	--	--	--	--
	Vino sin DOP, IGP ni variedad a granel y > 10l.	--	--	--	--	--	--	--	5,04	--	--	--	--	--	--
	Vino blanco	--	--	--	--	--	--	--	--	--	--	--	--	--	--
Vinos tintos y rosados	--	--	--	--	--	--	--	5,04	--	--	--	--	--	--	
TOTAL VINO TRANQUILO A GRANEL Y > 10l.		--	--	--	--	--	--	4,04	--	--	--	--	--	--	--
Vino tranquilo		5,63	5,47	6,65	6,85	6,57	6,18	6,42	6,41	6,21	6,14	6,80	6,65	-2,2%	1,5%
Vino con DOP		6,19	5,82	6,36	6,71	6,62	6,86	6,62	6,53	6,23	6,48	7,04	6,81	-3,2%	0,9%
Vino con IGP		1,66	2,24	1,70	2,17	2,32	1,61	2,17	2,41	2,85	2,38	2,11	2,42	14,7%	3,5%
Vino con ind. variedad		8,21	10,43	15,34	17,73	--	2,41	3,34	9,61	8,28	10,22	6,12	2,71	-55,7%	-9,6%
Vinos sin DOP, IGP ni variedad		3,62	1,78	6,06	1,33	5,37	0,43	1,46	6,80	2,22	1,58	1,15	11,48	894,7%	11,1%
TOTAL VINOS		5,48	5,47	6,65	6,85	6,55	6,11	6,41	6,42	6,22	6,14	6,81	6,65	-2,3%	1,8%
Vino aromatizado		--	--	--	--	--	--	--	4,46	9,14	8,61	5,96	--	--	--
Mosto		--	--	--	--	--	--	--	--	--	--	--	--	--	--
Vinagre		--	--	--	--	--	--	--	1,03	--	--	--	--	--	--
TOTAL PRODUCTOS VÍNICOS		5,48	5,47	6,65	6,85	6,55	6,11	6,41	6,40	6,22	6,14	6,81	6,65	-2,3%	1,8%

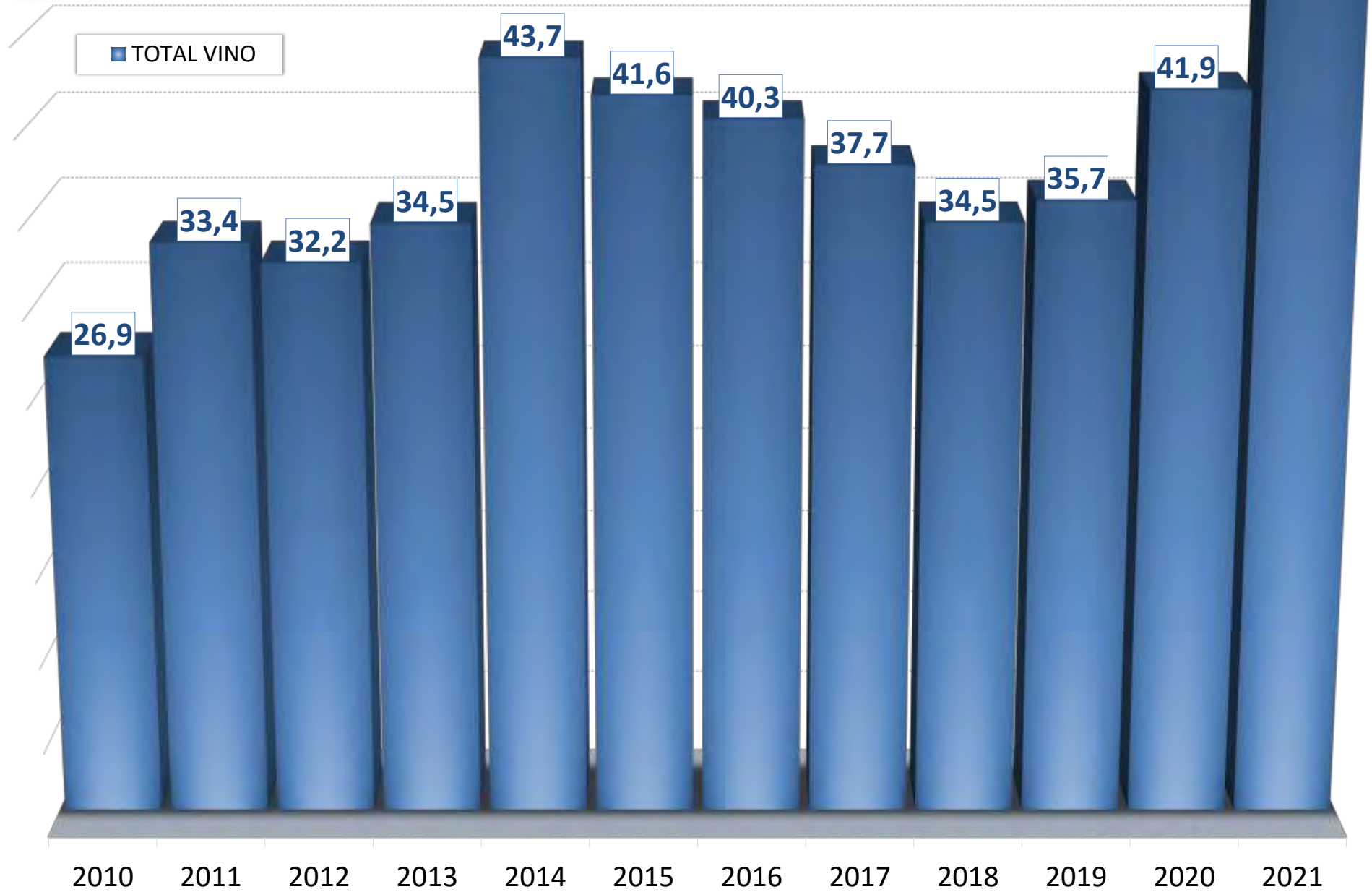
Precio medio (€/litro) del vino del País Vasco en MÉXICO



Exportaciones de vino del País Vasco | VALOR - euros

Reino Unido		2010	2011	2012	2013	2014	2015	2016	2017	2018	2019	2020	2021	var % 21/20	CAGR 10/21
Vino de licor		37.440	0	0	0	0	0	0	0	0	0	0	2.098.708	--	44,2%
Vino espumoso		42.824	28.808	14.835	19.964	9.846	11.174	7.580	5.998	13.404	11.427	9.657	5.321.996	55,010,9%	55,0%
Vino de aguja		0	0	0	0	0	0	0	0	0	0	106	22.050	20,678,7%	--
E N V A S A D O S	Vino con DOP envasado	22.843.313	28.370.579	28.268.664	31.219.347	40.210.495	37.630.744	36.239.381	34.409.841	30.039.704	31.682.313	38.470.757	39.013.022	1,4%	5,0%
	Vino blanco	1.260.576	1.880.483	2.514.470	2.377.890	4.881.059	2.821.178	2.167.127	2.731.318	2.865.578	4.302.109	3.860.741	5.384.007	39,5%	14,1%
	Vinos tintos y rosados	21.582.738	26.490.096	25.754.194	28.841.457	35.329.437	34.809.566	34.072.254	31.678.523	27.174.126	27.380.204	34.610.016	33.629.015	-2,8%	4,1%
	Vino con IGP envasados	1.211.594	1.491.611	1.226.419	960.867	1.420.284	1.814.921	1.407.666	644.600	1.217.434	936.308	464.346	449.163	-3,3%	-8,6%
	Vino blanco	206.794	112.051	160.199	293.046	330.186	535.050	424.071	184.441	45.336	44.871	15.391	76.596	39,7%	-8,6%
	Vinos tintos y rosados	1.004.800	1.379.520	1.066.220	667.821	1.090.098	1.279.872	983.595	460.159	1.172.098	891.437	448.955	372.567	-17,0%	-8,6%
	Vino con VARIEDAD envasados	499.481	1.378.852	1.349.003	1.397.876	1.260.472	1.535.623	2.059.792	2.122.104	2.241.133	2.201.334	1.932.508	1.109.624	-42,6%	7,5%
	Vino blanco	7.737	0	0	319.854	330.965	335.502	417.812	673.537	627.765	468.014	264.785	313.212	18,3%	40,0%
	Vinos tintos y rosados	491.744	1.378.852	1.349.003	1.078.023	929.508	1.200.121	1.641.980	1.448.567	1.613.368	1.733.319	1.667.723	796.412	-52,2%	4,0%
	Vino sin DOP, IGP ni variedad envasados	2.184.726	2.020.848	1.341.563	853.759	760.518	564.850	541.957	526.704	990.618	905.955	958.724	998.208	4,1%	-6,9%
	Vino blanco	1.228.231	1.123.922	562.210	185.030	117.281	128.347	111.289	104.324	129.926	94.877	146.427	329.044	124,7%	-11,3%
	Vinos tintos y rosados	956.495	896.926	779.352	668.729	643.237	436.503	430.668	422.379	860.692	811.078	812.297	669.164	-17,6%	-3,2%
TOTAL VINO TRANQUILO ENVASADO		26.739.115	33.261.889	32.185.649	34.431.849	43.651.770	41.546.139	40.248.796	37.703.248	34.488.889	35.725.909	41.826.334	41.570.016	-0,6%	4,1%
G R A N E L + E N T R E 2 Y 10 I	Vino con DOP a granel + entre 2 y 10 l.	12.117	13.413	644	13.806	12.714	42.229	38.429	31.135	3.919	8.087	12.988	106.334	718,7%	21,8%
	Vino blanco	0	0	0	0	0	0	0	0	0	0	0	4.968	--	--
	Vinos tintos y rosados	12.117	13.413	644	13.806	12.714	42.229	38.429	31.135	3.919	8.087	12.988	101.365	680,4%	21,3%
	Vinos pples DOP sin dif color	--	--	--	--	--	--	--	0	0	0	0	0	--	--
	Vino con IGP a granel + entre 2 y 10 l.	0	2.020	0	0	0	0	0	1.260	0	0	0	3.981	--	--
	Vino blanco	0	0	0	0	0	0	0	0	0	0	0	3.981	--	--
	Vinos tintos y rosados	0	2.020	0	0	0	0	0	1.260	0	0	0	0	--	--
	Vino con VARIEDAD a granel + entre 2 y 10 l.	0	0	0	0	0	0	0	0	0	0	65.922	314.176	376,6%	--
	Vino blanco	0	0	0	0	0	0	0	0	0	0	0	11.132	--	--
	Vinos tintos y rosados	0	0	0	0	0	0	0	0	0	0	65.922	303.044	359,7%	--
	Vino sin DOP, IGP ni variedad a granel + entre 2 y 10 l.	56.410	77.520	35.144	4.848	3.732	3.779	2.310	0	0	2.959	3.050	103.549	3.295,1%	5,7%
	Vino blanco	50.898	0	0	0	0	0	0	0	0	0	0	0	--	-100,0%
Vinos tintos y rosados	5.511	77.520	35.144	4.848	3.732	3.779	2.310	0	0	2.959	3.050	103.549	3.295,1%	30,6%	
TOTAL VINO TRANQUILO A GRANEL + ENTRE 2 y 10 l.		68.527	92.953	35.788	18.654	16.446	46.008	40.739	32.395	3.919	11.046	81.960	528.039	544,3%	20,4%
E N T R E 2 Y 10 I	Vino con DOP entre 2 y 10 l.	0	0	0	0	0	0	0	31.135	3.919	8.087	12.988	106.334	718,7%	--
	Vino blanco	--	--	--	--	--	--	--	0	0	0	0	4.968	--	--
	Vinos tintos y rosados	--	--	--	--	--	--	--	31.135	3.919	8.087	12.988	101.365	680,4%	--
	Vinos pples DOP sin dif color	--	--	--	--	--	--	--	0	0	0	0	0	--	--
	Vino con IGP entre 2 y 10 l.	0	0	0	0	0	0	0	1.260	0	0	0	1.164	--	--
	Vino blanco	--	--	--	--	--	--	--	0	0	0	0	1.164	--	--
	Vinos tintos y rosados	--	--	--	--	--	--	--	1.260	0	0	0	0	--	--
	Vino con VARIEDAD entre 2 y 10 l.	0	0	0	0	0	0	0	0	0	0	0	245.668	--	--
	Vino blanco	--	--	--	--	--	--	--	0	0	0	0	0	--	--
	Vinos tintos y rosados	--	--	--	--	--	--	--	0	0	0	0	245.668	--	--
	Vino sin DOP, IGP ni variedad entre 2 y 10 l.	0	0	0	0	0	0	0	0	0	2.959	3.050	103.549	3.295,1%	--
	Vino blanco	--	--	--	--	--	--	--	--	--	0	0	0	--	--
Vinos tintos y rosados	--	--	--	--	--	--	--	--	--	2.959	3.050	103.549	3.295,1%	--	
TOTAL VINO TRANQUILO ENTRE 2 y 10 l.		0	0	0	0	0	0	0	32.395	3.919	11.046	16.038	456.715	2.747,7%	--
G R A N E L S Y > 10 I	Vino con DOP a granel y > 10l.	0	0	0	0	0	0	0	0	0	0	0	0	--	--
	Vino blanco	--	--	--	--	--	--	--	0	0	0	0	0	--	--
	Vinos tintos y rosados	--	--	--	--	--	--	--	0	0	0	0	0	--	--
	Vinos pples DOP sin dif color	--	--	--	--	--	--	--	0	0	0	0	0	--	--
	Vino con IGP a granel y > 10l.	0	0	0	0	0	0	0	0	0	0	0	2.817	--	--
	Vino blanco	--	--	--	--	--	--	--	0	0	0	0	2.817	--	--
	Vinos tintos y rosados	--	--	--	--	--	--	--	0	0	0	0	0	--	--
	Vino con VARIEDAD a granel y > 10l.	0	0	0	0	0	0	0	0	0	0	65.922	68.507	3,9%	--
	Vino blanco	--	--	--	--	--	--	--	0	0	0	0	11.132	--	--
	Vinos tintos y rosados	--	--	--	--	--	--	--	0	0	0	65.922	57.376	-13,0%	--
	Vino sin DOP, IGP ni variedad a granel y > 10l.	0	0	0	0	0	0	0	0	0	0	0	0	--	--
	Vino blanco	--	--	--	--	--	--	--	0	0	0	0	0	--	--
Vinos tintos y rosados	--	--	--	--	--	--	--	0	0	0	0	0	--	--	
TOTAL VINO TRANQUILO A GRANEL Y > 10l.		0	0	0	0	0	0	0	0	0	0	65.922	71.324	8,2%	--
Vino tranquilo		26.807.642	33.354.842	32.221.437	34.450.504	43.668.216	41.592.147	40.289.535	37.735.644	34.492.808	35.736.956	41.908.294	42.098.056	0,5%	4,2%
Vino con DOP		22.855.431	28.383.992	28.269.308	31.233.153	40.223.210	37.672.973	36.277.810	34.440.976	30.043.623	31.690.400	38.483.745	39.119.355	1,7%	5,0%
Vino con IGP		1.211.594	1.493.631	1.226.419	960.867	1.420.284	1.814.921	1.407.666	645.860	1.217.434	936.308	464.346	453.144	-2,4%	-8,6%
Vino con ind. variedad		499.481	1.378.852	1.349.003	1.397.876	1.260.472	1.535.623	2.059.792	2.122.104	2.241.133	2.201.334	1.998.429	1.423.800	-28,8%	10,0%
Vinos sin DOP, IGP ni variedad		2.241.136	2.098.368	1.376.707	858.808	764.250	568.629	544.287	526.704	990.618	908.914	961.774	1.101.757	14,8%	-8,3%
TOTAL VINOS		26.887.906	33.383.650	32.236.272	34.470.468	43.678.062	41.603.321	40.297.115	37.741.642	34.506.211	35.748.383	41.918.057	49.540.810	18,2%	5,7%
Vino aromatizado		0	0	0	0	0	0	0	0	0	0	0	133.827	--	--
Mosto		0	0	0	0	0	0	0	0	0	21.647	0	330.008	--	--
Vinagre		0	0	0	0	0	0	0	0	0	0	0	64.016	--	--
TOTAL PRODUCTOS VINICOS		26.887.906	33.383.650	32.236.272	34.470.468	43.678.062	41.603.321	40.297.115	37.741.642	34.506.211	35.770.030	41.918.057	50.068.661	19,4%	5,8%

Exportaciones de vino del País Vasco a REINO UNIDO VALOR Millones de €



Exportaciones de vino del País Vasco | VOLUMEN - litros

Reino Unido		2010	2011	2012	2013	2014	2015	2016	2017	2018	2019	2020	2021	var % 20/19	CAGR 10/20
Vino de licor		25.200	0	0	0	0	0	0	0	0	0	0	769.579	--	36,5%
Vino espumoso		12.060	8.100	4.050	4.593	1.440	1.361	638	1.083	3.330	1.957	1.290	2.579.683	199,875,4%	62,9%
Vino de aguja		0	0	0	0	0	0	0	0	0	0	14	5.433	38,707,1%	--
ENVASADOS	Vino con DOP envasado	5.709.071	7.446.930	6.983.422	7.303.984	8.973.915	9.123.174	8.874.720	8.599.834	6.609.864	6.677.668	8.675.854	10.169.577	17,2%	5,4%
	Vino blanco	432.420	706.383	895.462	824.230	763.175	29.517	20.219	939.909	859.606	1.318.642	1.215.713	1.670.561	37,4%	13,1%
	Vinos tintos y rosados	5.276.651	6.740.547	6.087.960	6.479.754	8.210.740	8.146.168	8.143.615	7.659.925	5.750.248	5.359.026	7.460.141	8.499.016	13,9%	4,4%
	Vino con IGP envasados	241.452	558.606	432.605	351.186	577.779	429.514	324.459	76.643	434.842	216.949	111.612	226.525	103,0%	-0,6%
	Vino blanco	54.307	48.810	55.298	85.410	95.391	29.517	20.219	6.187	5.223	3.260	2.965	37.997	1,181,5%	-3,2%
	Vinos tintos y rosados	187.145	509.796	377.307	265.776	482.388	399.897	304.240	70.456	429.619	213.689	108.647	188.528	73,5%	0,1%
	Vino con VARIEDAD envasados	45.657	319.544	206.432	421.478	402.768	426.384	474.629	537.066	492.304	505.887	468.670	575.556	22,8%	25,9%
	Vino blanco	3.019	0	0	168.075	175.815	169.944	126.653	300.788	198.647	122.976	100.327	166.300	65,8%	44,0%
	Vinos tintos y rosados	42.638	319.544	206.432	253.403	226.953	256.440	347.976	236.278	293.657	382.911	368.343	409.256	11,1%	22,8%
	Vino sin DOP, IGP ni variedad envasados	1.058.870	1.377.649	946.857	631.408	540.344	430.565	427.478	364.713	650.245	604.808	699.096	684.254	-2,1%	-3,9%
Vino blanco	354.743	600.058	332.464	132.655	100.755	108.186	94.069	85.365	100.994	77.143	112.664	267.423	137,4%	-2,5%	
Vinos tintos y rosados	704.127	777.591	614.393	498.753	439.589	322.379	333.389	279.348	549.251	527.665	586.432	416.831	-28,9%	-4,7%	
TOTAL VINO TRANQUILO ENVASADO		7.055.050	9.702.729	8.569.316	8.708.056	10.494.806	10.409.637	10.101.286	9.578.256	8.187.245	8.005.312	9.955.232	11.655.912	17,1%	4,7%
GRANEL + ENTRE 2 Y 10 l	Vino con DOP a granel + entre 2 y 10 l.	1.295	1.062	24	2.136	1.129	4.047	4.161	2.318	493	1.211	1.213	5.556	358,0%	14,2%
	Vino blanco	0	0	0	0	0	0	0	0	0	0	0	1.800	--	--
	Vinos tintos y rosados	1.295	1.062	24	2.136	1.129	4.047	4.161	2.318	493	1.211	1.213	3.756	209,6%	10,2%
	Vinos pples DOP sin dif color	--	--	--	--	--	--	--	0	0	0	0	0	--	--
	Vino con IGP a granel + entre 2 y 10 l.	0	2.160	0	0	0	0	0	1.296	0	0	0	1.120	--	--
	Vino blanco	0	0	0	0	0	0	0	0	0	0	0	1.120	--	--
	Vinos tintos y rosados	0	2.160	0	0	0	0	0	1.296	0	0	0	0	--	--
	Vino con VARIEDAD a granel + entre 2 y 10 l.	0	0	0	0	0	0	0	0	0	0	76.560	203.545	165,9%	--
	Vino blanco	0	0	0	0	0	0	0	0	0	0	0	2.250	--	--
	Vinos tintos y rosados	0	0	0	0	0	0	0	0	0	0	76.560	201.295	162,9%	--
Vino sin DOP, IGP ni variedad a granel + entre 2 y 10 l.	55.334	135.208	59.368	5.184	3.888	3.888	2.376	0	0	2.160	2.160	27.652	1.180,2%	-6,1%	
Vino blanco	44.334	0	0	0	0	0	0	0	0	0	0	0	--	-100,0%	
Vinos tintos y rosados	11.000	135.208	59.368	5.184	3.888	3.888	2.376	0	0	2.160	2.160	27.652	1.180,2%	8,7%	
TOTAL VINO TRANQUILO A GRANEL + ENTRE 2 y 10 l.		56.629	138.430	59.392	7.320	5.017	7.935	6.557	3.614	493	3.371	79.933	237.873	197,6%	13,9%
ENTRE 2 Y 10 l	Vino con DOP entre 2 y 10 l.	0	0	0	0	0	0	0	2.318	493	1.211	1.213	5.556	358,0%	--
	Vino blanco	--	--	--	--	--	--	--	0	0	0	0	1.800	--	--
	Vinos tintos y rosados	--	--	--	--	--	--	--	2.318	493	1.211	1.213	3.756	209,6%	--
	Vinos pples DOP sin dif color	--	--	--	--	--	--	--	0	0	0	0	0	--	--
	Vino con IGP entre 2 y 10 l.	0	0	0	0	0	0	0	1.296	0	0	0	720	--	--
	Vino blanco	--	--	--	--	--	--	--	0	0	0	0	720	--	--
	Vinos tintos y rosados	--	--	--	--	--	--	--	1.296	0	0	0	0	--	--
	Vino con VARIEDAD entre 2 y 10 l.	0	0	0	0	0	0	0	0	0	0	0	165.015	--	--
	Vino blanco	--	--	--	--	--	--	--	--	--	--	--	0	--	--
	Vinos tintos y rosados	--	--	--	--	--	--	--	--	--	--	0	165.015	--	--
Vino sin DOP, IGP ni variedad entre 2 y 10 l.	0	0	0	0	0	0	0	0	0	2.160	2.160	27.652	1.180,2%	--	
Vino blanco	--	--	--	--	--	--	--	--	--	0	0	0	--	--	
Vinos tintos y rosados	--	--	--	--	--	--	--	--	--	2.160	2.160	27.652	1.180,2%	--	
TOTAL VINO TRANQUILO ENTRE 2 y 10 l.		0	0	0	0	0	0	0	3.614	493	3.371	3.373	198.943	5,798,1%	--
GRANELES Y > 10 l	Vino con DOP a granel y > 10l.	0	0	0	0	0	0	0	0	0	0	0	0	--	--
	Vino blanco	--	--	--	--	--	--	--	--	--	--	--	0	--	--
	Vinos tintos y rosados	--	--	--	--	--	--	--	--	--	--	--	0	--	--
	Vinos pples DOP sin dif color	--	--	--	--	--	--	--	0	0	0	0	0	--	--
	Vino con IGP a granel y > 10l.	0	0	0	0	0	0	0	0	0	0	0	400	--	--
	Vino blanco	--	--	--	--	--	--	--	--	--	--	--	400	--	--
	Vinos tintos y rosados	--	--	--	--	--	--	--	0	0	0	0	0	--	--
	Vino con VARIEDAD a granel y > 10l.	0	0	0	0	0	0	0	0	0	0	76.560	38.530	-49,7%	--
	Vino blanco	--	--	--	--	--	--	--	--	--	--	0	2.250	--	--
	Vinos tintos y rosados	--	--	--	--	--	--	--	--	--	--	76.560	36.280	-52,6%	--
Vino sin DOP, IGP ni variedad a granel y > 10l.	0	0	0	0	0	0	0	0	0	0	0	0	--	--	
Vino blanco	--	--	--	--	--	--	--	--	--	--	--	0	--	--	
Vinos tintos y rosados	--	--	--	--	--	--	--	--	--	--	0	0	--	--	
TOTAL VINO TRANQUILO A GRANEL Y > 10l.		0	0	0	0	0	0	0	0	0	0	76.560	38.930	-49,2%	--
Vino tranquilo		7.111.679	9.841.159	8.628.708	8.715.376	10.499.823	10.417.572	10.107.843	9.581.870	8.187.738	8.008.683	10.035.165	11.893.785	18,5%	4,8%
Vino con DOP	5.710.366	7.447.992	6.983.446	7.306.120	8.975.044	9.127.221	8.878.901	8.602.152	6.610.347	6.678.879	8.677.067	10.175.133	17,3%	5,4%	
Vino con IGP	241.452	560.766	432.605	351.186	577.779	429.514	324.459	77.939	434.842	216.949	111.612	227.645	104,0%	-0,5%	
Vino con ind. variedad	45.657	319.544	206.432	421.478	402.768	426.384	474.629	537.066	492.304	505.887	468.670	575.556	42,9%	29,4%	
Vinos sin DOP, IGP ni variedad	1.114.204	1.512.852	1.006.222	636.592	544.232	434.453	429.854	364.713	650.245	606.968	701.256	711.906	1,5%	-4,0%	
TOTAL VINOS		7.148.939	9.849.259	8.632.758	8.719.969	10.501.263	10.418.933	10.108.481	9.582.953	8.191.068	8.010.640	10.036.469	15.248.480	51,9%	7,1%
Vino aromatizado		0	0	0	0	0	0	0	0	0	0	117.812	--	--	
Mosto		0	0	0	0	0	0	0	0	0	77.520	304.186	--	--	
Vinagre		0	0	0	0	0	0	0	0	0	0	20.435	--	--	
TOTAL PRODUCTOS VINICOS		7.148.939	9.849.259	8.632.758	8.719.969	10.501.263	10.418.933	10.108.481	9.582.953	8.191.068	8.088.160	10.036.469	15.690.913	56,3%	7,4%

Exportaciones de vino del País Vasco a REINO UNIDO

VOLUMEN Millones de litros

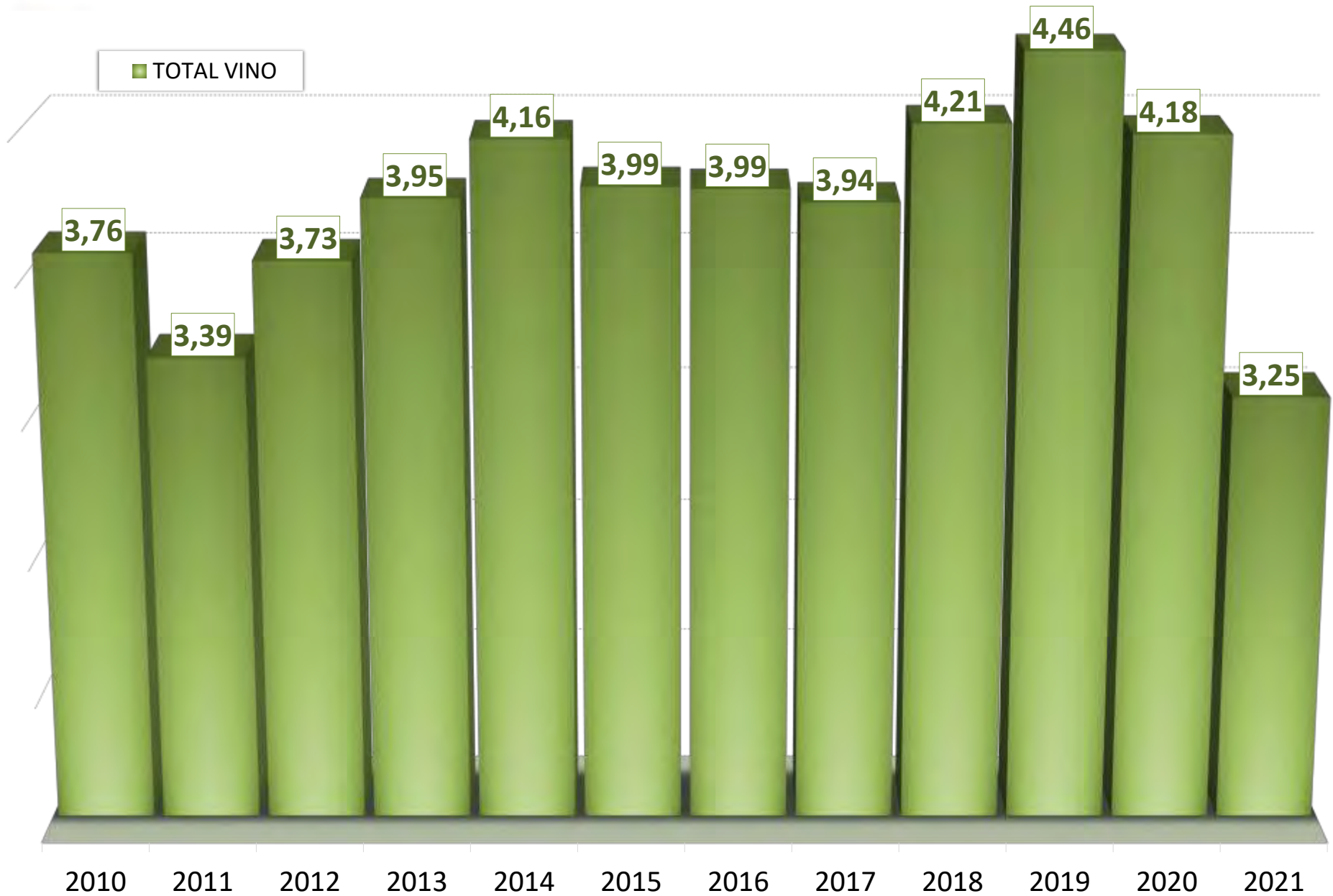
■ TOTAL VINO



Exportaciones de vino del País Vasco | PRECIO MEDIO - €/litro

Reino Unido		2010	2011	2012	2013	2014	2015	2016	2017	2018	2019	2020	2021	var % 21/20	CAGR 10/21
Vino de licor		1,49	--	--	--	--	--	--	--	--	--	--	2,73	--	--
Vino espumoso		3,55	3,56	3,66	4,35	6,84	8,21	11,88	5,54	4,03	5,84	7,49	2,06	-72,4%	-4,8%
Vino de aguja		--	--	--	--	--	--	--	--	--	--	7,58	4,06	-46,5%	--
ENVASADOS	Vino con DOP envasado	4,00	3,81	4,05	4,27	4,48	4,12	4,08	4,00	4,54	4,74	4,43	3,84	-13,5%	-0,4%
	Vino blanco	2,92	2,66	2,81	2,88	3,40	2,96	2,96	2,91	3,33	3,26	3,18	3,22	1,5%	0,9%
	Vinos tintos y rosados	4,09	3,93	4,23	4,45	4,30	4,27	4,18	4,14	4,73	5,11	4,64	3,96	-14,7%	-0,3%
	Vino con IGP envasados	5,02	2,67	2,83	2,74	2,46	4,23	4,34	8,41	2,80	4,32	4,16	1,98	-82,3%	-8,1%
	Vino blanco	3,81	2,30	2,90	3,43	3,46	18,07	20,97	29,81	8,68	13,76	5,19	2,02	-81,2%	-5,6%
	Vinos tintos y rosados	5,37	2,71	2,83	2,51	2,26	3,20	3,23	6,53	2,73	4,17	4,13	1,98	-52,2%	-8,7%
	Vino con VARIEDAD envasados	10,94	4,32	6,53	3,32	3,13	3,60	4,34	3,95	4,55	4,35	4,12	1,93	-53,2%	-14,6%
	Vino blanco	2,56	--	--	1,90	1,88	1,97	3,30	2,24	3,16	3,81	2,64	1,88	-28,6%	-2,8%
	Vinos tintos y rosados	11,53	4,32	6,53	4,25	4,10	4,68	4,72	6,13	5,49	4,53	4,53	1,95	-57,0%	-14,9%
	Vino sin DOP, IGP ni variedad envasados	2,06	1,47	1,42	1,35	1,41	1,31	1,27	1,44	1,52	1,50	1,37	1,46	6,4%	-3,1%
Vino blanco	3,46	1,87	1,69	1,39	1,16	1,19	1,18	1,22	1,29	1,23	1,30	1,23	-5,3%	-9,0%	
Vinos tintos y rosados	1,36	1,15	1,27	1,34	1,46	1,35	1,29	1,51	1,57	1,54	1,39	1,61	15,9%	1,5%	
TOTAL VINO TRANQUILLO ENVASADO		3,79	3,43	3,76	3,95	4,16	3,99	3,98	3,94	4,21	4,46	4,20	3,57	-15,1%	-0,6%
GRANEL + ENTRE 2 Y 10 l	Vino con DOP a granel + entre 2 y 10 l.	9,36	12,63	26,84	6,46	11,26	10,43	9,19	13,43	7,95	6,68	10,71	19,14	78,7%	6,7%
	Vino blanco	--	--	--	--	--	--	--	--	--	--	--	2,76	--	--
	Vinos tintos y rosados	9,36	12,63	26,84	6,46	11,26	10,43	9,19	13,43	7,95	6,68	10,71	26,99	152,0%	10,1%
	Vinos pples DOP sin dif color	--	--	--	--	--	--	--	--	--	--	--	--	--	--
	Vino con IGP a granel + entre 2 y 10 l.	--	0,94	--	--	--	--	--	0,97	--	--	--	--	3,55	--
	Vino blanco	--	--	--	--	--	--	--	--	--	--	--	--	3,55	--
	Vinos tintos y rosados	--	0,94	--	--	--	--	--	0,97	--	--	--	--	--	--
	Vino con VARIEDAD a granel + entre 2 y 10 l.	--	--	--	--	--	--	--	--	--	--	0,86	1,54	79,3%	--
	Vino blanco	--	--	--	--	--	--	--	--	--	--	--	4,95	--	--
	Vinos tintos y rosados	--	--	--	--	--	--	--	--	--	--	0,86	1,51	74,8%	--
Vino sin DOP, IGP ni variedad a granel + entre 2 y 10 l.	1,02	0,57	0,59	0,94	0,96	0,97	0,97	--	--	1,37	1,41	3,74	165,2%	--	
Vino blanco	1,15	--	--	--	--	--	--	--	--	--	--	--	--	--	
Vinos tintos y rosados	0,50	0,57	0,59	0,94	0,96	0,97	0,97	--	--	1,37	1,41	3,74	165,2%	--	
TOTAL VINO TRANQUILLO A GRANEL + ENTRE 2 y 10 l.		1,21	0,67	0,60	2,55	3,28	5,80	6,21	8,96	7,95	3,28	1,03	2,22	116,5%	5,7%
ENTRE 2 Y 10 l	Vino con DOP entre 2 y 10 l.	--	--	--	--	--	--	--	13,43	7,95	6,68	10,71	19,14	78,7%	--
	Vino blanco	--	--	--	--	--	--	--	--	--	--	--	2,76	--	--
	Vinos tintos y rosados	--	--	--	--	--	--	--	13,43	7,95	6,68	10,71	26,99	152,0%	--
	Vinos pples DOP sin dif color	--	--	--	--	--	--	--	--	--	--	--	--	--	--
	Vino con IGP entre 2 y 10 l.	--	--	--	--	--	--	--	0,97	--	--	--	1,62	--	--
	Vino blanco	--	--	--	--	--	--	--	0,97	--	--	--	1,62	--	--
	Vinos tintos y rosados	--	--	--	--	--	--	--	--	--	--	--	--	--	--
	Vino con VARIEDAD entre 2 y 10 l.	--	--	--	--	--	--	--	--	--	--	--	1,49	--	--
	Vino blanco	--	--	--	--	--	--	--	--	--	--	--	--	--	--
	Vinos tintos y rosados	--	--	--	--	--	--	--	--	--	--	--	1,49	--	--
Vino sin DOP, IGP ni variedad entre 2 y 10 l.	--	--	--	--	--	--	--	--	--	1,37	1,41	3,74	165,2%	--	
Vino blanco	--	--	--	--	--	--	--	--	--	--	--	--	--	--	
Vinos tintos y rosados	--	--	--	--	--	--	--	--	--	1,37	1,41	3,74	165,2%	--	
TOTAL VINO TRANQUILLO ENTRE 2 y 10 l.		--	--	--	--	--	--	--	8,96	7,95	3,28	4,75	2,30	-81,7%	--
GRANELES Y > 10 l	Vino con DOP a granel y > 10l.	--	--	--	--	--	--	--	--	--	--	--	--	--	--
	Vino blanco	--	--	--	--	--	--	--	--	--	--	--	--	--	--
	Vinos tintos y rosados	--	--	--	--	--	--	--	--	--	--	--	--	--	--
	Vinos pples DOP sin dif color	--	--	--	--	--	--	--	--	--	--	--	--	--	--
	Vino con IGP a granel y > 10l.	--	--	--	--	--	--	--	--	--	--	--	7,04	--	--
	Vino blanco	--	--	--	--	--	--	--	--	--	--	--	7,04	--	--
	Vinos tintos y rosados	--	--	--	--	--	--	--	--	--	--	--	--	--	--
	Vino con VARIEDAD a granel y > 10l.	--	--	--	--	--	--	--	--	--	--	0,86	1,78	106,5%	--
	Vino blanco	--	--	--	--	--	--	--	--	--	--	--	4,95	--	--
	Vinos tintos y rosados	--	--	--	--	--	--	--	--	--	0,86	1,58	--	83,7%	--
Vino sin DOP, IGP ni variedad a granel y > 10l.	--	--	--	--	--	--	--	--	--	--	--	--	--	--	
Vino blanco	--	--	--	--	--	--	--	--	--	--	--	--	--	--	
Vinos tintos y rosados	--	--	--	--	--	--	--	--	--	--	--	--	--	--	
TOTAL VINO TRANQUILLO A GRANEL Y > 10l.		--	--	--	--	--	--	--	--	--	--	0,86	1,83	112,8%	--
Vino tranquilo		3,77	3,39	3,73	3,95	4,16	3,99	3,99	3,94	4,21	4,46	4,18	3,54	-15,2%	-0,6%
Vino con DOP		4,00	3,81	4,05	4,27	4,48	4,13	4,09	4,00	4,54	4,74	4,44	3,84	-13,3%	-0,4%
Vino con IGP		5,02	2,66	2,83	2,74	2,46	4,23	4,34	8,29	2,80	4,32	4,16	1,99	-82,2%	-8,1%
Vino con ind. variedad		10,94	4,32	6,53	3,32	3,13	3,60	4,34	3,95	4,55	4,35	3,67	1,83	-50,1%	-15,0%
Vinos sin DOP, IGP ni variedad		2,01	1,39	1,37	1,44	1,40	1,31	1,27	1,44	1,52	1,50	1,37	1,55	12,8%	-2,4%
TOTAL VINOS		3,76	3,39	3,73	3,95	4,16	3,99	3,99	3,94	4,21	4,46	4,18	3,25	-22,2%	-1,3%
Vino aromatizado		--	--	--	--	--	--	--	--	--	--	--	1,14	--	--
Mosto		--	--	--	--	--	--	--	--	--	0,28	--	1,08	--	--
Vinagre		--	--	--	--	--	--	--	--	--	--	--	3,13	--	--
TOTAL PRODUCTOS VÍNICOS		3,76	3,39	3,73	3,95	4,16	3,99	3,99	3,94	4,21	4,42	4,18	3,19	-23,6%	-1,5%

Precio medio (€/litro) del vino del País Vasco en REINO UNIDO

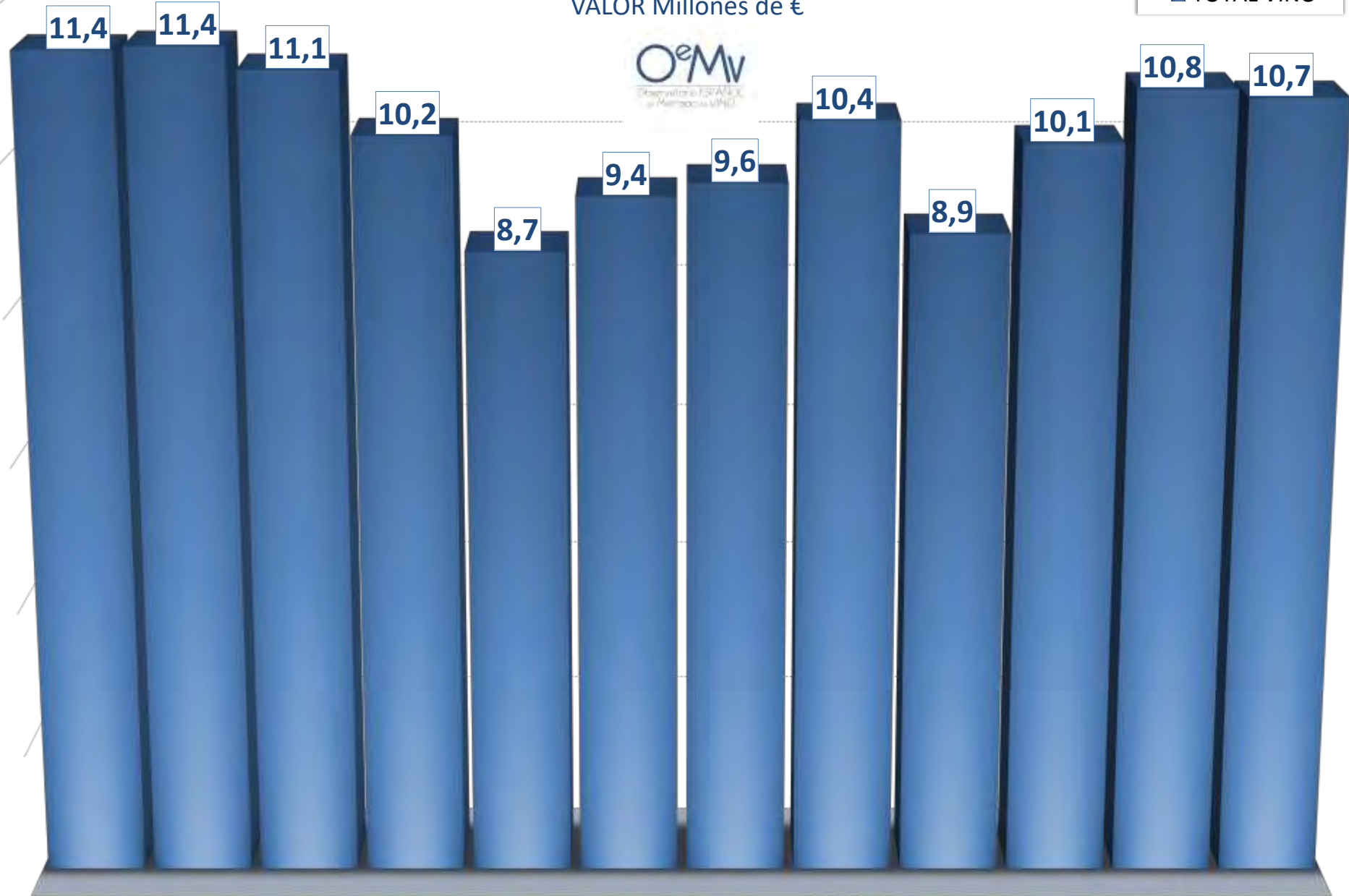


Exportaciones de vino del País Vasco | VALOR - euros

Suecia		2010	2011	2012	2013	2014	2015	2016	2017	2018	2019	2020	2021	var % 21/20	CAGR 10/21
Vino de licor		0	0	0	0	0	0	0	0	0	0	0	0	--	--
Vino espumoso		80.033	19.481	15.368	14.091	9.973	59.491	154.098	136.654	128.568	167.230	88.600	84.423	-4,7%	0,5%
Vino de aguja		0	0	0	0	0	0	0	0	639	0	0	0	--	--
E N V A S A D O S	Vino con DOP envasado	7.046.241	7.727.290	8.112.270	8.333.051	7.361.655	7.747.405	7.939.429	7.945.243	6.947.368	8.075.735	8.722.689	9.313.500	6,8%	2,6%
	Vino blanco	534.856	756.302	562.005	539.503	793.351	602.882	546.051	954.939	863.111	846.056	1.200.572	1.163.515	-3,1%	7,3%
	Vinos tintos y rosados	6.511.385	6.970.988	7.550.265	7.793.549	6.568.305	7.144.523	7.393.378	6.990.304	6.084.257	7.229.679	7.522.117	8.149.985	8,3%	2,1%
	Vino con IGP envasados	68.690	117.607	213.908	221.190	273.462	268.032	604.363	811.147	853.742	800.687	828.218	490.044	-40,8%	19,6%
	Vino blanco	19.406	35.168	88.179	75.088	100.412	94.970	46.915	54.431	67.235	48.172	52.342	37.600	-28,2%	6,2%
	Vinos tintos y rosados	49.284	82.439	125.729	146.102	173.050	173.062	557.448	756.716	786.507	752.515	775.876	452.444	-41,7%	22,3%
	Vino con VARIEDAD envasados	0	2.310	21.600	6.506	4.950	63.883	121.313	138.513	102.355	160.378	147.376	61.139	-58,8%	--
	Vino blanco	0	0	0	0	0	57.996	85.335	101.405	71.388	47.959	44.220	14.101	-68,1%	--
	Vinos tintos y rosados	0	2.310	21.600	6.506	4.950	5.887	35.978	37.107	30.967	112.418	103.156	47.039	-54,4%	--
	Vino sin DOP, IGP ni variedad envasados	575.797	24.419	188.066	228.190	158.831	343.594	37.417	34.522	26.453	19.800	21.996	0	-100,0%	-100,0%
Vino blanco	564.818	23.658	12.739	20.160	23.484	37.440	20.477	19.738	16.253	10.890	13.002	0	-100,0%	-100,0%	
Vinos tintos y rosados	10.979	761	175.327	208.030	135.347	306.154	16.940	14.784	10.200	8.910	8.994	0	-100,0%	-100,0%	
TOTAL VINO TRANQUILLO ENVASADO		7.690.728	7.871.626	8.535.844	8.788.936	7.798.898	8.422.914	8.702.522	8.929.424	7.929.918	9.056.600	9.720.279	9.864.683	1,5%	2,3%
G R A N E L + E N T R E 2 Y 10 I	Vino con DOP a granel + entre 2 y 10 l.	944	0	0	390	0	53	0	0	62	217	0	0	--	-100,0%
	Vino blanco	0	0	0	0	0	0	0	0	0	0	0	0	--	--
	Vinos tintos y rosados	944	0	0	390	0	53	0	0	62	217	0	0	--	-100,0%
	Vinos pples DOP sin dif color	--	--	--	--	--	--	--	--	0	0	0	0	--	--
	Vino con IGP a granel + entre 2 y 10 l.	3.586.512	3.516.869	2.547.648	1.426.282	871.814	901.771	744.043	1.368.144	864.101	892.838	1.039.680	715.646	-31,2%	-13,6%
	Vino blanco	0	0	0	0	0	0	0	0	0	0	0	0	--	--
	Vinos tintos y rosados	3.586.512	3.516.869	2.547.648	1.426.282	871.814	901.771	744.043	1.368.144	864.101	892.838	1.039.680	715.646	-31,2%	-13,6%
	Vino con VARIEDAD a granel + entre 2 y 10 l.	0	0	0	0	0	0	0	0	0	17.920	0	31.455	--	--
	Vino blanco	0	0	0	0	0	0	0	0	0	0	0	0	--	--
	Vinos tintos y rosados	0	0	0	0	0	0	0	0	0	17.920	0	31.455	--	--
Vino sin DOP, IGP ni variedad a granel + entre 2 y 10 l.	0	0	0	1.152	0	38.088	0	0	0	0	0	38.850	--	--	
Vino blanco	0	0	0	576	0	18.000	0	0	0	0	0	0	--	--	
Vinos tintos y rosados	0	0	0	576	0	20.088	0	0	0	0	0	38.850	--	--	
TOTAL VINO TRANQUILLO A GRANEL + ENTRE 2 y 10 l.		3.587.456	3.516.869	2.547.648	1.427.824	871.814	939.912	744.043	1.368.144	864.163	910.975	1.039.680	785.951	-24,4%	-12,9%
E N T R E 2 Y 10 I	Vino con DOP entre 2 y 10 l.	0	0	0	0	0	0	0	0	62	217	0	0	--	--
	Vino blanco	--	--	--	--	--	--	--	--	0	0	0	0	--	--
	Vinos tintos y rosados	--	--	--	--	--	--	--	--	62	217	0	0	--	--
	Vinos pples DOP sin dif color	--	--	--	--	--	--	--	--	0	0	0	0	--	--
	Vino con IGP entre 2 y 10 l.	0	0	0	0	0	0	1.368.144	864.101	892.838	1.039.680	715.646	-31,2%	--	
	Vino blanco	--	--	--	--	--	--	0	0	0	0	0	0	--	--
	Vinos tintos y rosados	--	--	--	--	--	--	1.368.144	864.101	892.838	1.039.680	715.646	-31,2%	--	
	Vino con VARIEDAD entre 2 y 10 l.	0	0	0	0	0	0	0	0	0	0	0	31.455	--	--
	Vino blanco	--	--	--	--	--	--	0	0	0	0	0	0	--	--
	Vinos tintos y rosados	--	--	--	--	--	--	0	0	0	0	0	31.455	--	--
Vino sin DOP, IGP ni variedad entre 2 y 10 l.	0	0	0	0	0	0	0	0	0	0	0	0	--	--	
Vino blanco	--	--	--	--	--	--	0	0	0	0	0	0	--	--	
Vinos tintos y rosados	--	--	--	--	--	--	0	0	0	0	0	0	--	--	
TOTAL VINO TRANQUILLO ENTRE 2 y 10 l.		0	0	0	0	0	0	1.368.144	864.163	893.055	1.039.680	747.101	-28,1%	--	
G R A N E L E S Y > 10 I	Vino con DOP a granel y > 10l.	0	0	0	0	0	0	0	0	0	0	0	0	--	--
	Vino blanco	--	--	--	--	--	--	--	--	0	0	0	0	--	--
	Vinos tintos y rosados	--	--	--	--	--	--	--	--	0	0	0	0	--	--
	Vinos pples DOP sin dif color	--	--	--	--	--	--	--	--	0	0	0	0	--	--
	Vino con IGP a granel y > 10l.	0	0	0	0	0	0	0	0	0	0	0	0	--	--
	Vino blanco	--	--	--	--	--	--	--	--	0	0	0	0	--	--
	Vinos tintos y rosados	--	--	--	--	--	--	--	--	0	0	0	0	--	--
	Vino con VARIEDAD a granel y > 10l.	0	0	0	0	0	0	0	0	0	17.920	0	0	--	--
	Vino blanco	--	--	--	--	--	--	--	--	0	0	0	0	--	--
	Vinos tintos y rosados	--	--	--	--	--	--	--	--	0	17.920	0	0	--	--
Vino sin DOP, IGP ni variedad a granel y > 10l.	0	0	0	0	0	0	0	0	0	0	0	38.850	--	--	
Vino blanco	--	--	--	--	--	--	--	--	0	0	0	0	--	--	
Vinos tintos y rosados	--	--	--	--	--	--	--	--	0	0	0	38.850	--	--	
TOTAL VINO TRANQUILLO A GRANEL Y > 10l.		0	0	0	0	0	0	0	0	17.920	0	38.850	--	--	
Vino tranquilo		11.278.184	11.388.495	11.083.492	10.216.760	8.670.712	9.362.826	9.446.565	10.297.568	8.794.080	9.967.576	10.759.959	10.650.635	-1,0%	-0,5%
Vino con DOP	7.047.185	7.727.290	8.112.270	8.333.441	7.361.655	7.747.458	7.939.429	7.945.243	6.947.430	8.075.952	8.722.689	9.313.500	6,8%	2,6%	
Vino con IGP	3.655.202	3.634.476	2.761.556	1.647.471	1.145.276	1.169.803	1.348.406	2.179.291	1.717.843	1.693.526	1.867.898	1.205.691	-35,5%	-9,6%	
Vino con Ind. variedad	0	2.310	21.600	6.506	4.950	63.883	121.313	138.513	102.355	178.298	147.376	92.594	-37,2%	--	
Vinos sin DOP, IGP ni variedad	575.797	24.419	188.066	229.342	158.831	381.682	37.417	34.522	26.453	19.800	21.996	38.850	76,8%	-21,7%	
TOTAL VINOS		11.358.216	11.407.976	11.098.860	10.230.851	8.680.685	9.422.318	9.600.663	10.434.223	8.923.288	10.134.806	10.848.560	10.735.058	-1,0%	-0,5%
Vino aromatizado		0	0	0	0	0	0	0	0	0	0	0	0	--	--
Mosto		0	0	0	0	0	0	0	0	0	0	0	0	--	--
Vinagre		0	0	0	0	0	0	0	0	0	0	0	0	--	--
TOTAL PRODUCTOS VINICOS		11.358.216	11.407.976	11.098.860	10.230.851	8.680.685	9.422.318	9.600.663	10.434.223	8.923.288	10.134.806	10.848.560	10.735.058	-1,0%	-0,5%

Exportaciones de vino del País Vasco a SUECIA
VALOR Millones de €

■ TOTAL VINO



Año	Valor (Millones de €)
2010	11,4
2011	11,4
2012	11,1
2013	10,2
2014	8,7
2015	9,4
2016	9,6
2017	10,4
2018	8,9
2019	10,1
2020	10,8
2021	10,7

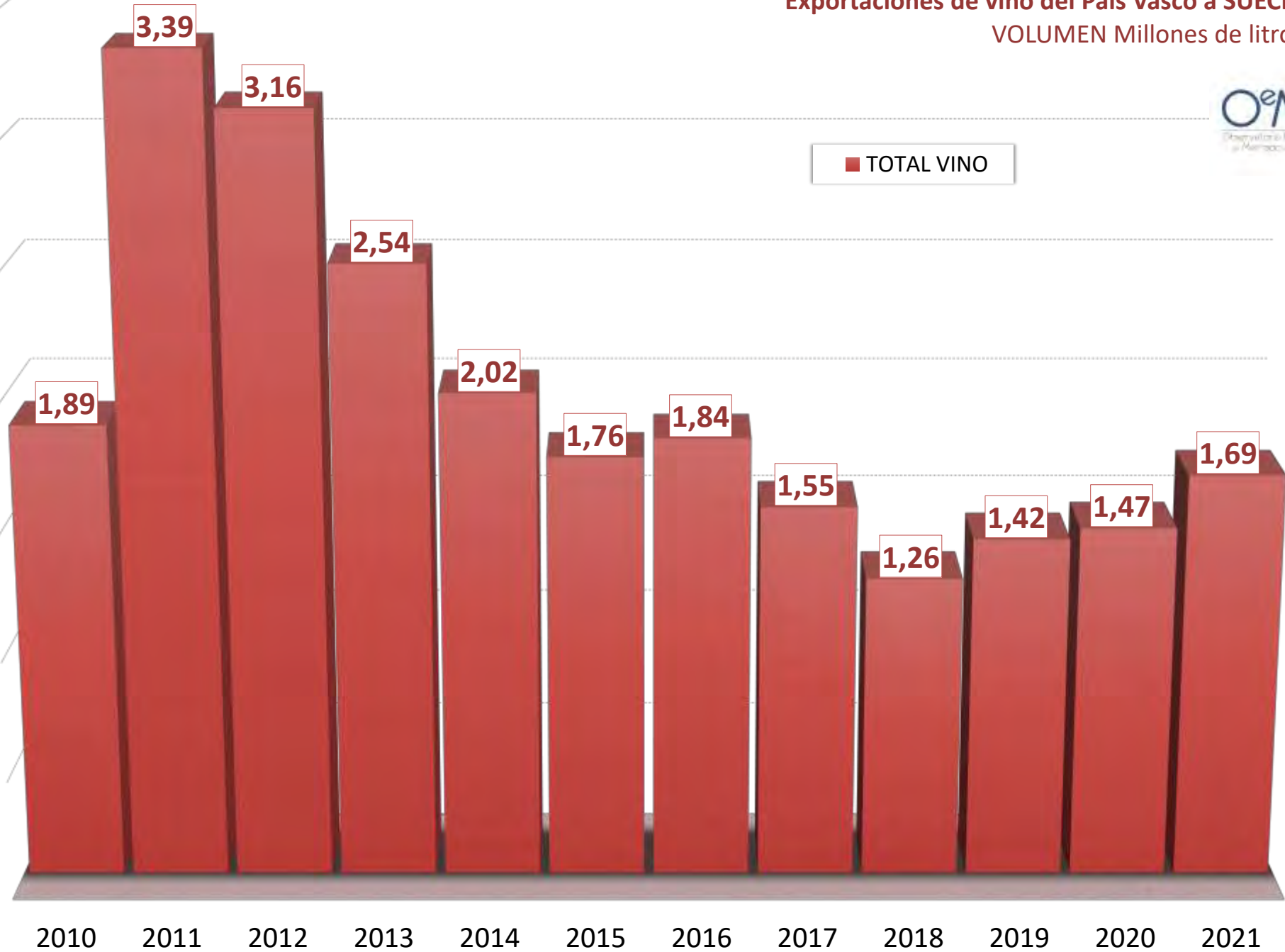
Exportaciones de vino del País Vasco | VOLUMEN - litros

Suecia		2010	2011	2012	2013	2014	2015	2016	2017	2018	2019	2020	2021	var % 20/19	CAGR 10/20
Vino de licor		0	0	0	0	0	0	0	0	0	0	0	0	--	--
Vino espumoso		23.670	6.480	5.112	4.536	3.123	18.630	45.360	40.321	35.597	44.847	12.900	23.377	81,2%	-0,1%
Vino de aguja		0	0	0	0	0	0	0	0	1	0	0	0	--	--
ENVASADOS	Vino con DOP envasado	1.639.739	1.687.455	1.871.100	1.756.712	1.541.448	1.598.813	1.601.757	1.304.227	1.051.050	1.226.440	1.329.021	1.590.779	19,7%	-0,3%
	Vino blanco	210.218	243.937	217.170	207.964	252.707	202.765	183.865	206.490	240.977	236.503	269.519	295.762	9,7%	3,2%
	Vinos tintos y rosados	1.429.521	1.443.518	1.653.930	1.548.748	1.288.741	1.396.048	1.417.892	1.097.737	810.073	989.937	1.059.502	1.295.017	22,2%	-0,9%
	Vino con IGP envasados	14.555	44.775	71.991	73.008	85.027	64.734	95.366	92.476	96.874	76.264	58.158	37.594	-35,4%	9,0%
	Vino blanco	4.028	14.670	29.088	25.155	29.080	11.424	13.560	8.368	12.452	9.891	7.243	7.158	-1,2%	5,4%
	Vinos tintos y rosados	10.527	30.105	42.903	47.853	55.947	53.310	81.806	84.108	84.382	66.371	50.915	30.436	-40,2%	10,1%
	Vino con VARIEDAD envasados	0	198	5.400	538	499	33.622	64.773	67.113	41.444	28.107	29.435	5.809	-80,3%	--
	Vino blanco	0	0	0	0	0	33.030	48.600	55.232	39.080	24.160	21.045	3.300	-84,3%	--
	Vinos tintos y rosados	0	198	5.400	538	499	592	16.173	11.881	2.364	3.947	8.390	2.509	-70,1%	--
	Vino sin DOP, IGP ni variedad envasados	88.180	3.323	57.651	68.526	34.652	10.660	4.753	1.480	1.725	500	550	0	-100,0%	-100,0%
	Vino blanco	80.710	2.806	753	5.400	6.561	1.200	1.703	1.080	1.475	275	325	0	-100,0%	-100,0%
	Vinos tintos y rosados	7.470	517	56.898	63.126	28.091	9.460	3.050	400	250	225	225	0	-100,0%	-100,0%
	TOTAL VINO TRANQUILO ENVASADO		1.742.474	1.735.751	2.006.142	1.898.784	1.661.626	1.707.829	1.766.649	1.465.296	1.191.093	1.331.309	1.417.164	1.634.182	15,3%
GRANEL + ENTRE 2 Y 10 l	Vino con DOP a granel + entre 2 y 10 l.	50	0	0	36	0	6	0	0	2	7	0	0	--	-100,0%
	Vino blanco	0	0	0	0	0	0	0	0	0	0	0	0	--	--
	Vinos tintos y rosados	50	0	0	36	0	6	0	0	2	7	0	0	--	-100,0%
	Vinos pples DOP sin dif color	--	--	--	--	--	--	--	--	--	--	--	--	--	--
	Vino con IGP a granel + entre 2 y 10 l.	124.560	1.649.868	1.146.960	640.080	357.120	32.520	25.200	48.480	28.680	30.300	36.000	24.780	-31,2%	-13,7%
	Vino blanco	0	0	0	0	0	0	0	0	0	0	0	0	--	--
	Vinos tintos y rosados	124.560	1.649.868	1.146.960	640.080	357.120	32.520	25.200	48.480	28.680	30.300	36.000	24.780	-31,2%	-13,7%
	Vino con VARIEDAD a granel + entre 2 y 10 l.	0	0	0	0	0	0	0	0	0	13.440	0	2.250	--	--
	Vino blanco	0	0	0	0	0	0	0	0	0	0	0	0	--	--
	Vinos tintos y rosados	0	0	0	0	0	0	0	0	0	13.440	0	2.250	--	--
	Vino sin DOP, IGP ni variedad a granel + entre 2 y 10 l.	0	0	0	600	0	1.587	0	0	0	0	0	1.050	--	--
	Vino blanco	0	0	0	300	0	750	0	0	0	0	0	0	--	--
	Vinos tintos y rosados	0	0	0	300	0	837	0	0	0	0	0	1.050	--	--
TOTAL VINO TRANQUILO A GRANEL + ENTRE 2 y 10 l.		124.610	1.649.868	1.146.960	640.716	357.120	34.113	25.200	48.480	28.682	43.747	36.000	28.080	-22,0%	-12,7%
ENTRE 2 Y 10 l	Vino con DOP entre 2 y 10 l.	0	0	0	0	0	0	0	0	2	7	0	0	--	--
	Vino blanco	--	--	--	--	--	--	--	--	--	--	--	--	--	--
	Vinos tintos y rosados	--	--	--	--	--	--	--	--	--	--	--	--	--	--
	Vinos pples DOP sin dif color	--	--	--	--	--	--	--	--	--	--	--	--	--	--
	Vino con IGP entre 2 y 10 l.	0	0	0	0	0	0	0	48.480	28.680	30.300	36.000	24.780	-31,2%	--
	Vino blanco	--	--	--	--	--	--	--	--	--	--	--	--	--	--
	Vinos tintos y rosados	--	--	--	--	--	--	--	48.480	28.680	30.300	36.000	24.780	-31,2%	--
	Vino con VARIEDAD entre 2 y 10 l.	0	0	0	0	0	0	0	0	0	0	0	2.250	--	--
	Vino blanco	--	--	--	--	--	--	--	--	--	--	--	--	--	--
	Vinos tintos y rosados	--	--	--	--	--	--	--	--	--	--	--	2.250	--	--
	Vino sin DOP, IGP ni variedad entre 2 y 10 l.	0	0	0	0	0	0	0	0	0	0	0	0	--	--
	Vino blanco	--	--	--	--	--	--	--	--	--	--	--	--	--	--
	Vinos tintos y rosados	--	--	--	--	--	--	--	--	--	--	--	--	--	--
TOTAL VINO TRANQUILO ENTRE 2 y 10 l.		0	0	0	0	0	0	0	48.480	28.682	30.307	36.000	27.030	-24,9%	--
GRANELES Y > 10 l	Vino con DOP a granel y > 10l.	0	0	0	0	0	0	0	0	0	0	0	0	--	--
	Vino blanco	--	--	--	--	--	--	--	--	--	--	--	--	--	--
	Vinos tintos y rosados	--	--	--	--	--	--	--	--	--	--	--	--	--	--
	Vinos pples DOP sin dif color	--	--	--	--	--	--	--	--	--	--	--	--	--	--
	Vino con IGP a granel y > 10l.	0	0	0	0	0	0	0	0	0	0	0	0	--	--
	Vino blanco	--	--	--	--	--	--	--	--	--	--	--	--	--	--
	Vinos tintos y rosados	--	--	--	--	--	--	--	--	--	--	--	--	--	--
	Vino con VARIEDAD a granel y > 10l.	0	0	0	0	0	0	0	0	0	13.440	0	0	--	--
	Vino blanco	--	--	--	--	--	--	--	--	--	--	--	--	--	--
	Vinos tintos y rosados	--	--	--	--	--	--	--	--	--	13.440	--	--	--	--
	Vino sin DOP, IGP ni variedad a granel y > 10l.	0	0	0	0	0	0	0	0	0	0	0	1.050	--	--
	Vino blanco	--	--	--	--	--	--	--	--	--	--	--	--	--	--
	Vinos tintos y rosados	--	--	--	--	--	--	--	--	--	--	--	1.050	--	--
TOTAL VINO TRANQUILO A GRANEL Y > 10l.		0	0	0	0	0	0	0	0	0	13.440	0	1.050	--	--
Vino tranquilo		1.867.084	3.385.619	3.153.102	2.539.500	2.018.746	1.741.942	1.791.849	1.513.776	1.219.775	1.375.056	1.453.164	1.662.262	14,4%	-1,1%
Vino con DOP		1.639.789	1.687.455	1.871.100	1.756.748	1.541.448	1.598.819	1.601.757	1.304.227	1.051.052	1.226.447	1.329.021	1.590.779	19,7%	-0,3%
Vino con IGP		139.115	1.694.643	1.218.951	713.088	442.147	97.254	120.566	140.956	125.554	106.562	94.158	62.374	-33,8%	-7,0%
Vino con ind. variedad		0	198	5.400	538	499	33.622	64.773	67.113	41.444	41.547	29.435	8.059	-72,6%	--
Vinos sin DOP, IGP ni variedad		88.180	3.323	57.651	69.126	34.652	12.247	4.753	1.480	1.725	500	550	1.050	90,9%	-33,2%
TOTAL VINOS		1.890.754	3.392.099	3.158.214	2.544.036	2.021.869	1.760.572	1.837.209	1.554.097	1.255.373	1.419.903	1.466.064	1.685.639	15,0%	-1,0%
Vino aromatizado		0	0	0	0	0	0	0	0	0	0	0	0	--	--
Mosto		0	0	0	0	0	0	0	0	0	0	0	0	--	--
Vinagre		0	0	0	0	0	0	0	0	0	0	0	0	--	--
TOTAL PRODUCTOS VINICOS		1.890.754	3.392.099	3.158.214	2.544.036	2.021.869	1.760.572	1.837.209	1.554.097	1.255.373	1.419.903	1.466.064	1.685.639	15,0%	-1,0%

Exportaciones de vino del País Vasco a SUECIA
VOLUMEN Millones de litros



■ TOTAL VINO



Exportaciones de vino del País Vasco | PRECIO MEDIO - €/litro

Suecia		2010	2011	2012	2013	2014	2015	2016	2017	2018	2019	2020	2021	var % 21/20	CAGR 10/21	
Vino de licor		--	--	--	--	--	--	--	--	--	--	--	--	--	--	
Vino espumoso		3,38	3,01	3,01	3,11	3,19	3,19	3,40	3,39	3,61	3,73	6,87	3,61	-47,4%	0,6%	
Vino de aguja		--	--	--	--	--	--	--	--	639,00	--	--	--	--	--	
E N V A S A D O S	Vino con DOP envasado	4,30	4,58	4,34	4,74	4,78	4,85	4,96	6,09	6,61	6,58	6,56	5,85	-10,8%	2,9%	
	Vino blanco	2,54	3,10	2,59	2,59	3,14	2,97	2,97	4,62	3,58	3,58	4,45	3,93	-11,7%	4,0%	
	Vinos tintos y rosados	4,55	4,83	4,57	5,03	5,10	5,12	5,21	6,37	7,51	7,30	7,10	6,29	-11,4%	3,0%	
	Vino con IGP envasados	4,72	2,63	2,97	3,03	3,22	4,14	6,34	8,77	8,81	10,50	14,24	13,04	-8,5%	9,7%	
	Vino blanco	4,82	2,40	3,03	2,99	3,45	8,31	3,46	6,50	5,38	4,87	7,23	5,25	-27,3%	0,8%	
	Vinos tintos y rosados	4,68	2,74	2,93	3,05	3,09	3,25	6,81	9,00	9,32	11,34	15,24	14,87	-2,4%	11,1%	
	Vino con VARIEDAD envasados	--	11,67	4,00	12,09	9,92	1,90	1,87	2,06	2,47	5,71	5,01	10,52	110,2%	--	
	Vino blanco	--	--	--	--	--	1,76	1,76	1,84	1,83	1,99	2,10	4,27	103,4%	--	
	Vinos tintos y rosados	--	11,67	4,00	12,09	9,92	9,94	2,22	3,12	13,10	28,48	12,30	18,75	52,5%	--	
	Vino sin DOP, IGP ni variedad envasados	6,53	7,35	3,26	3,33	4,58	32,23	7,87	23,33	15,34	39,60	39,99	--	--	--	
Vino blanco	7,00	8,43	16,92	3,73	3,58	31,20	12,02	18,28	11,02	39,60	40,01	--	--	--		
Vinos tintos y rosados	1,47	1,47	3,08	3,30	4,82	32,36	5,55	36,96	40,80	39,60	39,97	--	--	--		
TOTAL VINO TRANQUILO ENVASADO		4,41	4,53	4,25	4,63	4,69	4,93	4,93	6,09	6,66	6,80	6,86	6,04	-12,0%	2,9%	
G R A N E L + E N T R E 2 Y 1 0 I	Vino con DOP a granel + entre 2 y 10 l.	18,88	--	--	10,83	--	8,83	--	--	31,00	31,00	--	--	--	--	
	Vino blanco	--	--	--	--	--	--	--	--	--	--	--	--	--	--	
	Vinos tintos y rosados	18,88	--	--	10,83	--	8,83	--	--	31,00	31,00	--	--	--	--	
	Vinos pples DOP sin dif color	--	--	--	--	--	--	--	--	--	--	--	--	--	--	
	Vino con IGP a granel + entre 2 y 10 l.	28,79	2,13	2,22	2,23	2,44	27,73	29,53	28,22	30,13	29,47	28,88	28,88	0,0%	0,0%	
	Vino blanco	--	--	--	--	--	--	--	--	--	--	--	--	--	--	
	Vinos tintos y rosados	28,79	2,13	2,22	2,23	2,44	27,73	29,53	28,22	30,13	29,47	28,88	28,88	0,0%	0,0%	
	Vino con VARIEDAD a granel + entre 2 y 10 l.	--	--	--	--	--	--	--	--	--	1,33	--	13,98	--	--	
	Vino blanco	--	--	--	--	--	--	--	--	--	--	--	--	--	--	
	Vinos tintos y rosados	--	--	--	--	--	--	--	--	--	1,33	--	13,98	--	--	
Vino sin DOP, IGP ni variedad a granel + entre 2 y 10 l.	--	--	--	1,92	--	24,00	--	--	--	--	--	--	37,00	--	--	
Vino blanco	--	--	--	1,92	--	24,00	--	--	--	--	--	--	--	--	--	
Vinos tintos y rosados	--	--	--	1,92	--	24,00	--	--	--	--	--	--	37,00	--	--	
TOTAL VINO TRANQUILO A GRANEL + ENTRE 2 y 10 l.		28,79	2,13	2,22	2,23	2,44	27,55	29,53	28,22	30,13	20,82	28,88	27,99	-3,1%	-0,3%	
E N T R E 2 Y 1 0 I	Vino con DOP entre 2 y 10 l.	--	--	--	--	--	--	--	--	31,00	31,00	--	--	--	--	
	Vino blanco	--	--	--	--	--	--	--	--	--	--	--	--	--	--	
	Vinos tintos y rosados	--	--	--	--	--	--	--	--	31,00	31,00	--	--	--	--	
	Vinos pples DOP sin dif color	--	--	--	--	--	--	--	--	--	--	--	--	--	--	
	Vino con IGP entre 2 y 10 l.	--	--	--	--	--	--	--	28,22	30,13	29,47	28,88	28,88	0,0%	--	
	Vino blanco	--	--	--	--	--	--	--	--	--	--	--	--	--	--	
	Vinos tintos y rosados	--	--	--	--	--	--	--	28,22	30,13	29,47	28,88	28,88	0,0%	--	
	Vino con VARIEDAD entre 2 y 10 l.	--	--	--	--	--	--	--	--	--	--	--	--	13,98	--	--
	Vino blanco	--	--	--	--	--	--	--	--	--	--	--	--	--	--	
	Vinos tintos y rosados	--	--	--	--	--	--	--	--	--	--	--	--	13,98	--	--
Vino sin DOP, IGP ni variedad entre 2 y 10 l.	--	--	--	--	--	--	--	--	--	--	--	--	--	--		
Vino blanco	--	--	--	--	--	--	--	--	--	--	--	--	--	--		
Vinos tintos y rosados	--	--	--	--	--	--	--	--	--	--	--	--	--	--		
TOTAL VINO TRANQUILO ENTRE 2 y 10 l.		--	--	--	--	--	--	--	28,22	30,13	29,47	28,88	27,64	-4,3%	--	
G R A N E L E S Y > 1 0 I	Vino con DOP a granel y > 10l.	--	--	--	--	--	--	--	--	--	--	--	--	--	--	
	Vino blanco	--	--	--	--	--	--	--	--	--	--	--	--	--	--	
	Vinos tintos y rosados	--	--	--	--	--	--	--	--	--	--	--	--	--	--	
	Vinos pples DOP sin dif color	--	--	--	--	--	--	--	--	--	--	--	--	--	--	
	Vino con IGP a granel y > 10l.	--	--	--	--	--	--	--	--	--	--	--	--	--	--	
	Vino blanco	--	--	--	--	--	--	--	--	--	--	--	--	--	--	
	Vinos tintos y rosados	--	--	--	--	--	--	--	--	--	--	--	--	--	--	
	Vino con VARIEDAD a granel y > 10l.	--	--	--	--	--	--	--	--	--	1,33	--	--	--	--	
	Vino blanco	--	--	--	--	--	--	--	--	--	--	--	--	--	--	
	Vinos tintos y rosados	--	--	--	--	--	--	--	--	--	1,33	--	--	--	--	
Vino sin DOP, IGP ni variedad a granel y > 10l.	--	--	--	--	--	--	--	--	--	--	--	--	37,00	--	--	
Vino blanco	--	--	--	--	--	--	--	--	--	--	--	--	--	--		
Vinos tintos y rosados	--	--	--	--	--	--	--	--	--	--	--	--	37,00	--	--	
TOTAL VINO TRANQUILO A GRANEL Y > 10l.		--	--	--	--	--	--	--	--	1,33	--	--	37,00	--	--	
Vino tranquilo		6,04	3,36	3,52	4,02	4,30	5,37	5,27	6,80	7,21	7,25	7,40	6,41	-13,5%	0,5%	
Vino con DOP		4,30	4,58	4,34	4,74	4,78	4,85	4,96	6,09	6,61	6,58	6,56	5,85	-10,8%	2,9%	
Vino con IGP		26,27	2,14	2,27	2,31	2,59	12,03	11,18	15,46	13,68	15,89	19,84	19,33	-2,6%	-2,8%	
Vino con ind. variedad		--	11,67	4,00	12,09	9,92	1,90	1,87	2,06	2,47	4,29	5,01	11,49	129,5%	--	
Vinos sin DOP, IGP ni variedad		6,53	7,35	3,26	3,32	4,58	31,17	7,87	23,33	15,34	39,60	39,99	37,00	-7,5%	17,1%	
TOTAL VINOS		6,01	3,36	3,51	4,02	4,29	5,35	5,23	6,71	7,11	7,14	7,40	6,37	-13,9%	0,5%	
Vino aromatizado		--	--	--	--	--	--	--	--	--	--	--	--	--	--	
Mosto		--	--	--	--	--	--	--	--	--	--	--	--	--	--	
Vinagre		--	--	--	--	--	--	--	--	--	--	--	--	--	--	
TOTAL PRODUCTOS VÍNICOS		6,01	3,36	3,51	4,02	4,29	5,35	5,23	6,71	7,11	7,14	7,40	6,37	-13,9%	0,5%	

Precio medio (€/litro) del vino del País Vasco en SUECIA

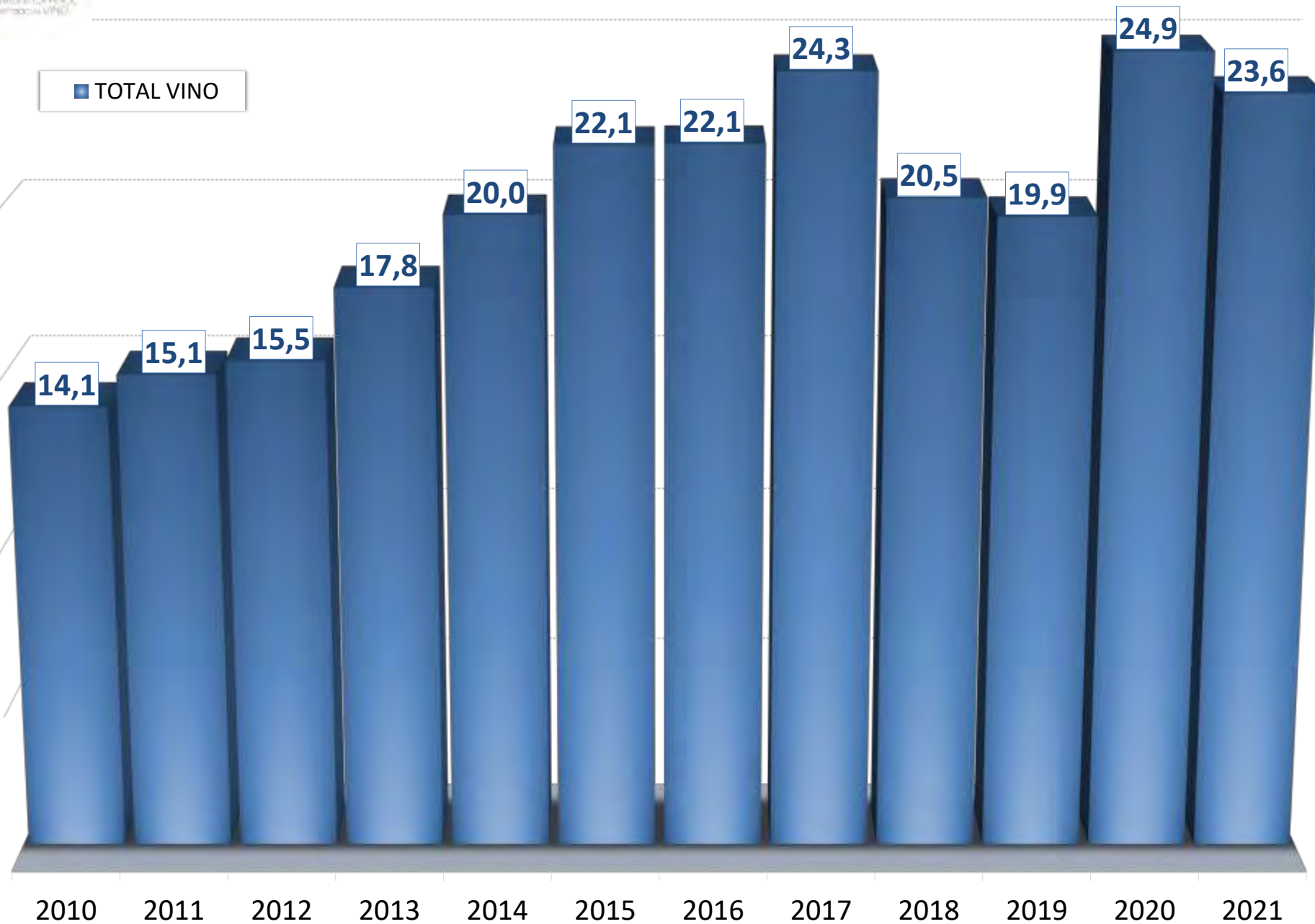


Exportaciones de vino del País Vasco | VALOR - euros

Suiza		2010	2011	2012	2013	2014	2015	2016	2017	2018	2019	2020	2021	var % 21/20	CAGR 10/21
Vino de licor		287.451	201.971	202.163	7	0	3.502	13.350	22.261	12.408	11.705	3.141	10.303	228,0%	-26,1%
Vino espumoso		3.576	1.221	9.138	8.286	3.500	38.764	45.839	134.961	392.960	98.064	93.911	709.902	655,9%	61,8%
Vino de aguja		5.640	160	4	0	0	1.152	4.401	6.584	7.347	904	0	18.695	--	11,5%
E N V A S A D O S	Vino con DOP envasado	12.834.071	13.775.633	14.418.546	16.991.235	19.305.344	21.048.541	21.350.877	23.327.296	19.308.594	19.449.511	24.481.765	22.498.605	-8,1%	5,2%
	Vino blanco	185.867	577.013	538.013	413.720	582.677	1.084.791	846.581	419.510	632.810	932.000	931.391	660.996	-29,0%	12,2%
	Vinos tintos y rosados	12.648.205	13.198.619	13.880.533	16.577.515	18.722.666	19.963.750	20.504.296	22.907.783	18.675.784	18.517.511	23.550.374	21.837.609	-7,3%	5,1%
	Vino con IGP envasados	92.890	179.327	49.612	55.566	184.378	168.631	256.688	235.948	354.097	169.978	137.778	234.141	69,9%	8,8%
	Vino blanco	8.480	2.558	2.956	4.686	8.276	34.958	26.235	49.325	21.814	26.555	15.162	21.424	41,3%	8,8%
	Vinos tintos y rosados	84.430	176.769	46.656	50.880	176.102	133.673	230.454	186.623	332.283	143.422	122.616	212.717	73,8%	8,8%
	Vino con VARIEDAD envasados	442.410	692.310	684.622	527.886	377.086	416.219	298.623	476.309	301.830	152.998	135.666	126.538	-6,7%	-10,8%
	Vino blanco	4.752	8.980	29.346	9.699	742	10.979	8.661	14.714	9.675	13.316	6.125	4.320	-29,5%	-0,9%
	Vinos tintos y rosados	437.658	683.330	655.276	518.187	376.344	405.241	291.962	461.595	292.155	139.682	129.542	122.218	-5,7%	-10,9%
	Vino sin DOP, IGP ni variedad envasados	395.547	213.258	92.333	84.766	67.379	161.814	14.302	1.744	25.431	5.799	2.532	0	-100,0%	-100,0%
	Vino blanco	251.720	160.017	81.550	0	0	3.957	455	0	1.749	5.178	0	0	--	-100,0%
	Vinos tintos y rosados	143.827	53.241	10.783	84.766	67.379	157.857	13.847	1.744	23.683	621	2.532	0	-100,0%	-100,0%
TOTAL VINO TRANQUILO ENVASADO		13.764.918	14.860.528	15.245.113	17.659.453	19.934.186	21.795.206	21.920.489	24.041.297	19.989.952	19.778.286	24.757.742	22.859.284	-7,7%	4,7%
G R A N E L + E N T R E 2 Y 10 I	Vino con DOP a granel + entre 2 y 10 l.	414	2.881	35.508	13.145	42.411	34.942	37.524	11.809	26.215	13.491	16.519	14.186	-14,1%	37,9%
	Vino blanco	0	0	0	0	0	0	0	0	0	0	0	0	--	--
	Vinos tintos y rosados	414	2.881	35.508	13.145	42.411	34.942	37.524	11.809	26.215	13.491	16.519	14.186	-14,1%	37,9%
	Vinos pples DOP sin dif color	--	--	--	--	--	--	--	0	0	0	0	0	--	--
	Vino con IGP a granel + entre 2 y 10 l.	0	0	0	0	7.522	100.072	1.737	0	36.300	5.213	7.458	1.734	-76,7%	--
	Vino blanco	0	0	0	0	7.522	0	29	0	0	360	1.128	0	-100,0%	--
	Vinos tintos y rosados	0	0	0	0	0	100.072	1.709	0	36.300	4.853	6.330	1.734	-72,6%	--
	Vino con VARIEDAD a granel + entre 2 y 10 l.	0	0	0	0	0	38.115	0	5	0	24.664	24.805	25.577	3,1%	--
	Vino blanco	0	0	0	0	0	0	0	0	0	24.664	24.805	25.577	3,1%	--
	Vinos tintos y rosados	0	0	0	0	0	38.115	0	5	0	0	0	0	--	--
	Vino sin DOP, IGP ni variedad a granel + entre 2 y 10 l.	14.232	8.900	9.387	80.129	6.852	88.395	107.011	87.951	35.531	2.255	141	1.556	1.002,3%	-18,2%
	Vino blanco	0	0	0	0	0	0	0	0	0	493	141	1.474	944,1%	--
Vinos tintos y rosados	14.232	8.900	9.387	80.129	6.852	88.395	107.011	87.951	35.531	1.762	0	82	--	-37,4%	
TOTAL VINO TRANQUILO A GRANEL + ENTRE 2 y 10 l.		14.646	11.782	44.895	93.274	56.786	261.523	146.273	99.765	98.046	45.622	48.923	43.053	-12,0%	10,3%
E N T R E 2 Y 10 I	Vino con DOP entre 2 y 10 l.	0	0	0	0	0	0	0	11.809	25.895	13.491	16.519	13.384	-19,0%	--
	Vino blanco	--	--	--	--	--	--	--	0	0	0	0	0	--	--
	Vinos tintos y rosados	--	--	--	--	--	--	--	11.809	25.895	13.491	16.519	13.384	-19,0%	--
	Vinos pples DOP sin dif color	--	--	--	--	--	--	--	0	0	0	0	0	--	--
	Vino con IGP entre 2 y 10 l.	0	0	0	0	0	0	0	36.300	5.213	7.458	1.734	-76,7%	--	
	Vino blanco	--	--	--	--	--	--	--	0	0	360	1.128	0	-100,0%	--
	Vinos tintos y rosados	--	--	--	--	--	--	--	36.300	4.853	6.330	1.734	-72,6%	--	
	Vino con VARIEDAD entre 2 y 10 l.	0	0	0	0	0	0	0	0	0	0	0	0	--	--
	Vino blanco	--	--	--	--	--	--	--	0	0	0	0	0	--	--
	Vinos tintos y rosados	--	--	--	--	--	--	--	0	0	0	0	0	--	--
	Vino sin DOP, IGP ni variedad entre 2 y 10 l.	0	0	0	0	0	0	0	0	9.600	1.973	141	1.474	944,1%	--
	Vino blanco	--	--	--	--	--	--	--	--	0	493	141	1.474	944,1%	--
Vinos tintos y rosados	--	--	--	--	--	--	--	--	9.600	1.480	0	0	--	--	
TOTAL VINO TRANQUILO ENTRE 2 y 10 l.		0	0	0	0	0	0	0	11.809	71.795	20.677	24.118	16.592	-31,2%	--
G R A N E L E S Y > 10 I	Vino con DOP a granel y > 10l.	0	0	0	0	0	0	0	0	320	0	0	802	--	--
	Vino blanco	--	--	--	--	--	--	--	0	0	0	0	0	--	--
	Vinos tintos y rosados	--	--	--	--	--	--	--	0	320	0	0	802	--	--
	Vinos pples DOP sin dif color	--	--	--	--	--	--	--	0	0	0	0	0	--	--
	Vino con IGP a granel y > 10l.	0	0	0	0	0	0	0	0	0	0	0	0	--	--
	Vino blanco	--	--	--	--	--	--	--	0	0	0	0	0	--	--
	Vinos tintos y rosados	--	--	--	--	--	--	--	0	0	0	0	0	--	--
	Vino con VARIEDAD a granel y > 10l.	0	0	0	0	0	0	0	5	0	24.664	24.805	25.577	3,1%	--
	Vino blanco	--	--	--	--	--	--	--	0	0	24.664	24.805	25.577	3,1%	--
	Vinos tintos y rosados	--	--	--	--	--	--	--	5	0	0	0	0	--	--
	Vino sin DOP, IGP ni variedad a granel y > 10l.	0	0	0	0	0	0	0	87.951	25.931	282	0	82	--	--
	Vino blanco	--	--	--	--	--	--	--	0	0	0	0	0	--	--
Vinos tintos y rosados	--	--	--	--	--	--	--	87.951	25.931	282	0	82	--	--	
TOTAL VINO TRANQUILO A GRANEL Y > 10l.		0	0	0	0	0	0	0	87.956	26.251	24.946	24.805	26.461	6,7%	--
Vino tranquilo		13.779.564	14.872.310	15.290.008	17.752.727	19.990.972	22.056.729	22.066.762	24.141.062	20.087.998	19.823.908	24.806.665	22.902.337	-7,7%	4,7%
Vino con DOP		12.834.486	13.778.514	14.454.055	17.004.380	19.347.755	21.083.483	21.388.401	23.339.105	19.334.809	19.463.002	24.498.284	22.512.791	-8,1%	5,2%
Vino con IGP		92.890	179.327	49.612	55.566	191.900	268.703	258.426	235.948	390.397	175.191	145.236	235.875	62,4%	8,8%
Vino con ind. variedad		442.410	692.310	684.622	527.886	377.086	454.334	298.623	476.314	301.830	177.661	160.471	152.115	-5,2%	-9,2%
Vinos sin DOP, IGP ni variedad		409.779	222.158	101.720	164.895	74.231	250.209	121.313	89.695	60.962	8.054	2.674	1.556	-41,8%	-39,7%
TOTAL VINOS		14.076.230	15.075.663	15.501.313	17.761.020	19.994.472	22.100.147	22.130.352	24.304.868	20.500.713	19.934.582	24.903.717	23.641.238	-5,1%	4,8%
Vino aromatizado		5.940	0	0	9.616	19.977	61.063	47.650	15.333	0	0	0	600	--	-18,8%
Mosto		221	10	0	0	993	0	0	198	0	0	0	0	--	-100,0%
Vinagre		0	0	351	0	4.973	0	59	0	0	0	0	0	--	--
TOTAL PRODUCTOS VINICOS		14.082.391	15.075.673	15.501.664	17.770.636	20.020.415	22.161.210	22.178.062	24.320.399	20.500.713	19.934.582	24.903.717	23.641.838	-5,1%	4,8%

Exportaciones de vino del País Vasco a SUIZA VALOR Millones de €

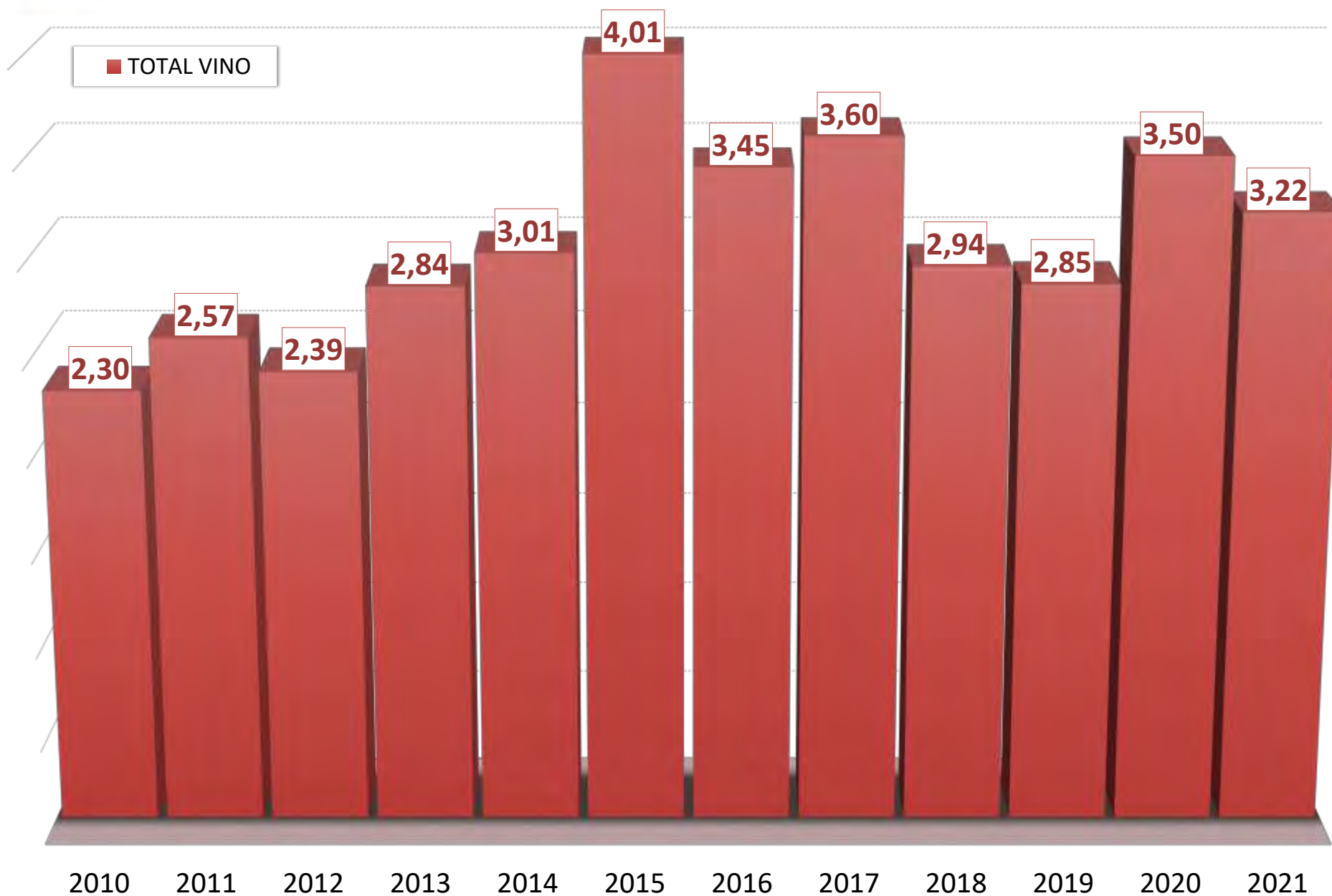
■ TOTAL VINO



Exportaciones de vino del País Vasco | VOLUMEN - litros

Suiza		2010	2011	2012	2013	2014	2015	2016	2017	2018	2019	2020	2021	var % 20/19	CAGR 10/20	
Vino de licor		33.572	23.875	17.180	4	0	454	2.250	2.660	630	1.269	135	526	289,6%	-31,5%	
Vino espumoso		900	147	2.883	2.109	633	9.521	10.703	28.700	92.904	20.071	19.000	68.730	261,7%	48,3%	
Vino de aguja		792	4	4	0	0	9	429	540	706	78	0	4.753	--	17,7%	
E N V A S A D O S	Vino con DOP envasado	2.085.304	2.316.466	2.225.674	2.410.140	2.680.512	3.114.683	3.001.797	3.177.936	2.669.827	2.743.718	3.393.480	3.064.514	-9,7%	3,6%	
	Vino blanco	52.568	147.895	133.488	104.962	138.979	257.057	217.275	105.690	138.500	214.173	215.113	158.474	-26,3%	10,6%	
	Vinos tintos y rosados	2.032.736	2.168.571	2.092.186	2.305.178	2.541.533	2.857.626	2.784.522	3.072.246	2.533.327	2.529.545	3.178.367	2.906.040	-8,6%	3,3%	
	Vino con IGP envasados	32.117	61.237	17.965	19.788	34.636	48.462	64.914	60.617	60.824	60.824	56.212	46.476	51.555	10,9%	4,4%
	Vino blanco	4.505	1.242	888	2.340	2.174	18.318	15.384	19.138	12.104	11.911	6.578	6.867	158.474	4,4%	3,9%
	Vinos tintos y rosados	27.612	59.995	17.077	17.448	32.462	30.144	49.530	41.479	48.720	44.301	39.898	44.689	12,0%	4,5%	
	Vino con VARIEDAD envasados	64.253	97.588	89.523	122.811	107.259	117.421	69.678	108.698	48.766	13.488	25.723	13.019	13.019	-49,4%	-13,5%
	Vino blanco	1.620	1.164	3.460	1.089	159	3.239	3.292	5.473	4.611	5.708	1.489	2.250	2.250	51,1%	3,0%
	Vinos tintos y rosados	62.633	96.424	86.063	121.722	107.100	114.182	66.386	103.225	44.155	7.780	24.234	10.769	10.769	-55,6%	-14,8%
	Vino sin DOP, IGP ni variedad envasados	54.269	46.207	12.445	134.964	172.940	437.675	1.978	901	2.424	520	96	0	0	-100,0%	-100,0%
	Vino blanco	33.481	24.363	10.259	0	0	315	39	0	111	516	0	0	0	--	-100,0%
	Vinos tintos y rosados	20.788	21.844	2.186	134.964	172.940	437.360	1.939	901	2.313	4	96	0	0	-100,0%	-100,0%
	TOTAL VINO TRANQUILO ENVASADO		2.235.943	2.521.498	2.345.607	2.687.703	2.995.347	3.718.241	3.138.367	3.348.152	2.781.841	2.813.938	3.465.775	3.129.088	-9,7%	3,1%
G R A N E L + E N T R E 2 Y 10 I	Vino con DOP a granel + entre 2 y 10 l.	30	232	3.246	1.243	3.838	3.167	3.977	877	1.833	865	729	585	-19,8%	31,0%	
	Vino blanco	0	0	0	0	0	0	0	0	0	0	0	0	--	--	
	Vinos tintos y rosados	30	232	3.246	1.243	3.838	3.167	3.977	877	1.833	865	729	585	-19,8%	31,0%	
	Vinos pples DOP sin dif color	--	--	--	--	--	--	--	0	0	0	0	0	--	--	
	Vino con IGP a granel + entre 2 y 10 l.	0	0	0	0	8.358	35.860	744	0	4.950	540	3.288	720	-78,1%	--	
	Vino blanco	0	0	0	0	8.358	0	12	0	0	180	564	0	-100,0%	--	
	Vinos tintos y rosados	0	0	0	0	0	35.860	732	0	4.950	360	2.724	720	-73,6%	--	
	Vino con VARIEDAD a granel + entre 2 y 10 l.	0	0	0	0	26.286	0	0	0	12.090	12.100	12.213	12.213	0,9%	--	
	Vino blanco	0	0	0	0	0	0	0	0	12.090	12.100	12.213	12.213	0,9%	--	
	Vinos tintos y rosados	0	0	0	0	26.286	0	0	0	0	0	0	0	--	--	
	Vino sin DOP, IGP ni variedad a granel + entre 2 y 10 l.	25.053	26.709	26.027	146.718	290	218.934	288.539	219.668	58.262	1.522	100	570	470,0%	-29,1%	
	Vino blanco	0	0	0	0	0	0	0	0	0	360	100	567	467,0%	--	
	Vinos tintos y rosados	25.053	26.709	26.027	146.718	290	218.934	288.539	219.668	58.262	1.162	0	3	--	-56,0%	
TOTAL VINO TRANQUILO A GRANEL + ENTRE 2 y 10 l.		25.083	26.941	29.273	147.961	12.486	284.247	293.260	220.545	65.045	15.017	16.217	14.088	-13,1%	-5,1%	
E N T R E 2 Y 10 I	Vino con DOP entre 2 y 10 l.	0	0	0	0	0	0	0	877	1.803	865	729	540	-25,9%	--	
	Vino blanco	--	--	--	--	--	--	--	0	0	0	0	0	--	--	
	Vinos tintos y rosados	--	--	--	--	--	--	--	877	1.803	865	729	540	-25,9%	--	
	Vinos pples DOP sin dif color	--	--	--	--	--	--	--	0	0	0	0	0	--	--	
	Vino con IGP entre 2 y 10 l.	0	0	0	0	0	0	0	4.950	540	3.288	720	720	-78,1%	--	
	Vino blanco	--	--	--	--	--	--	--	0	180	564	0	0	-100,0%	--	
	Vinos tintos y rosados	--	--	--	--	--	--	--	4.950	360	2.724	720	720	-73,6%	--	
	Vino con VARIEDAD entre 2 y 10 l.	0	0	0	0	0	0	0	0	0	0	0	0	--	--	
	Vino blanco	--	--	--	--	--	--	--	--	--	--	--	--	--	--	
	Vinos tintos y rosados	--	--	--	--	--	--	--	--	0	0	0	0	--	--	
	Vino sin DOP, IGP ni variedad entre 2 y 10 l.	0	0	0	0	0	0	0	6.400	1.440	100	567	567	467,0%	--	
	Vino blanco	--	--	--	--	--	--	--	0	0	360	100	567	467,0%	--	
	Vinos tintos y rosados	--	--	--	--	--	--	--	6.400	1.080	0	0	0	0	--	--
TOTAL VINO TRANQUILO ENTRE 2 y 10 l.		0	0	0	0	0	0	0	877	13.153	2.845	4.117	1.827	-55,6%	--	
G R A N E L Y > 10 I	Vino con DOP a granel y > 10l.	0	0	0	0	0	0	0	0	30	0	0	45	--	--	
	Vino blanco	--	--	--	--	--	--	--	--	0	0	0	0	--	--	
	Vinos tintos y rosados	--	--	--	--	--	--	--	--	0	0	0	45	--	--	
	Vinos pples DOP sin dif color	--	--	--	--	--	--	--	--	0	0	0	0	--	--	
	Vino con IGP a granel y > 10l.	0	0	0	0	0	0	0	0	0	0	0	0	--	--	
	Vino blanco	--	--	--	--	--	--	--	--	0	0	0	0	--	--	
	Vinos tintos y rosados	--	--	--	--	--	--	--	--	0	0	0	0	--	--	
	Vino con VARIEDAD a granel y > 10l.	0	0	0	0	0	0	0	0	12.090	12.100	12.213	12.213	0,9%	--	
	Vino blanco	--	--	--	--	--	--	--	--	0	12.090	12.100	12.213	12,213	0,9%	--
	Vinos tintos y rosados	--	--	--	--	--	--	--	--	0	0	0	0	0	--	--
	Vino sin DOP, IGP ni variedad a granel y > 10l.	0	0	0	0	0	0	0	219.668	51.862	82	0	3	--	--	
	Vino blanco	--	--	--	--	--	--	--	--	0	0	0	0	0	--	--
	Vinos tintos y rosados	--	--	--	--	--	--	--	--	219.668	51.862	82	3	3	--	--
TOTAL VINO TRANQUILO A GRANEL Y > 10l.		0	0	0	0	0	0	0	219.668	51.862	12.172	12.100	12.261	1,3%	--	
Vino tranquilo		2.261.026	2.548.439	2.374.880	2.835.664	3.007.833	4.002.488	3.431.627	3.568.697	2.846.886	2.828.955	3.481.992	3.143.176	-9,7%	3,0%	
Vino con DOP		2.085.334	2.316.698	2.228.920	2.411.383	2.684.350	3.117.850	3.005.774	3.178.813	2.671.660	2.744.583	3.394.209	3.065.099	-9,7%	3,6%	
Vino con IGP		32.117	61.237	17.965	19.788	42.994	84.322	65.658	60.617	65.774	56.752	49.764	52.575	5,0%	4,5%	
Vino con ind. variedad		64.253	97.588	89.523	122.811	107.259	143.707	69.678	108.698	48.766	25.578	37.823	25.322	-33,3%	-8,1%	
Vinos sin DOP, IGP ni variedad		79.322	72.916	38.472	281.682	173.230	656.809	290.517	220.569	60.866	2.042	196	570	190,8%	-36,2%	
TOTAL VINOS		2.296.290	2.572.465	2.394.947	2.837.777	3.008.466	4.012.472	3.445.009	3.600.597	2.941.128	2.850.373	3.501.127	3.217.185	-8,1%	3,1%	
Vino aromatizado		5.670	0	0	1.944	4.261	11.974	10.211	3.304	0	0	0	45	--	-35,6%	
Mosto		34	21	0	0	162	0	0	2	0	0	0	0	--	-100,0%	
Vinagre		0	0	18	0	120	0	2	0	0	0	0	0	--	--	
TOTAL PRODUCTOS VINICOS		2.301.994	2.572.486	2.394.965	2.839.721	3.013.009	4.024.446	3.455.222	3.603.903	2.941.128	2.850.373	3.501.127	3.217.230	-8,1%	3,1%	

Exportaciones de vino del País Vasco a SUIZA VOLUMEN Millones de litros



Exportaciones de vino del País Vasco | PRECIO MEDIO - €/litro

Suiza		2010	2011	2012	2013	2014	2015	2016	2017	2018	2019	2020	2021	var % 21/20	CAGR 10/21
Vino de licor		8,56	8,46	11,77	1,75	--	7,71	5,93	8,37	19,69	9,22	23,27	19,59	-15,8%	7,8%
Vino espumoso		3,97	8,31	3,17	3,93	5,53	4,07	4,28	4,70	4,23	4,89	4,94	10,33	109,0%	9,1%
Vino de aguja		7,12	40,00	1,00	--	--	128,00	10,26	12,19	10,38	11,59	--	3,93	--	--
ENVASADOS	Vino con DOP envasado	6,15	5,95	6,48	7,05	7,20	6,76	7,11	7,34	7,23	7,09	7,21	7,34	1,8%	1,6%
	Vino blanco	3,54	3,90	4,03	3,94	4,19	4,22	3,90	4,22	4,64	4,35	4,33	4,17	-3,7%	1,5%
	Vinos tintos y rosados	6,22	6,09	6,63	7,19	7,37	6,99	7,36	7,46	7,37	7,32	7,41	7,51	1,4%	1,7%
	Vino con IGP envasados	2,89	2,93	2,76	2,81	5,32	3,48	3,95	3,89	5,82	3,02	2,96	4,64	53,2%	4,2%
	Vino blanco	1,88	2,06	3,33	2,00	3,81	1,91	1,71	2,58	1,80	2,23	2,30	3,12	35,4%	4,7%
	Vinos tintos y rosados	3,06	2,95	2,73	2,92	5,42	4,43	4,65	4,50	6,82	3,24	3,07	4,76	54,9%	4,1%
	Vino con VARIEDAD envasados	6,89	7,09	7,65	4,30	3,52	3,54	4,29	4,38	6,19	11,34	5,27	9,72	84,3%	3,2%
	Vino blanco	2,93	7,72	8,48	8,91	4,67	3,39	2,02	2,69	2,10	2,33	4,11	1,92	-53,3%	-3,8%
	Vinos tintos y rosados	6,99	7,09	7,61	4,26	3,51	3,55	4,40	4,47	6,62	17,95	5,35	11,35	112,3%	4,5%
	Vino sin DOP, IGP ni variedad envasados	7,29	4,62	7,42	0,63	0,39	0,37	7,23	1,94	10,49	11,15	26,38	--	--	--
	Vino blanco	7,52	6,57	7,95	--	--	12,56	11,66	--	15,75	10,04	--	--	--	--
	Vinos tintos y rosados	6,92	2,44	4,93	0,63	0,39	0,36	7,14	1,94	10,24	155,33	26,38	--	--	--
	TOTAL VINO TRANQUILLO ENVASADO	6,16	5,89	6,50	6,57	6,66	5,86	6,98	7,18	7,19	7,03	7,14	7,31	2,3%	1,6%
GRANEL + ENTRE 2 Y 10 l	Vino con DOP a granel + entre 2 y 10 l.	13,81	12,42	10,94	10,57	11,05	11,03	9,44	13,47	14,30	15,60	22,66	24,25	7,0%	5,3%
	Vino blanco	--	--	--	--	--	--	--	--	--	--	--	--	--	--
	Vinos tintos y rosados	13,81	12,42	10,94	10,57	11,05	11,03	9,44	13,47	14,30	15,60	22,66	24,25	7,0%	5,3%
	Vinos pples DOP sin dif color	--	--	--	--	--	--	--	--	--	--	--	--	--	--
	Vino con IGP a granel + entre 2 y 10 l.	--	--	--	--	0,90	2,79	2,33	--	7,33	9,65	2,27	2,41	6,2%	--
	Vino blanco	--	--	--	--	0,90	--	2,38	--	--	2,00	2,00	--	--	--
	Vinos tintos y rosados	--	--	--	--	--	2,79	2,33	--	7,33	13,48	2,32	2,41	3,6%	--
	Vino con VARIEDAD a granel + entre 2 y 10 l.	--	--	--	--	--	1,45	--	--	--	2,04	2,05	2,09	--	--
	Vino blanco	--	--	--	--	--	--	--	--	--	2,04	2,05	2,09	2,2%	--
	Vinos tintos y rosados	--	--	--	--	--	1,45	--	--	--	--	--	--	--	--
	Vino sin DOP, IGP ni variedad a granel + entre 2 y 10 l.	0,57	0,33	0,36	0,55	23,63	0,40	0,37	0,40	0,61	1,48	1,41	2,73	93,4%	15,3%
	Vino blanco	--	--	--	--	--	--	--	--	--	1,37	1,41	2,60	84,1%	--
	Vinos tintos y rosados	0,57	0,33	0,36	0,55	23,63	0,40	0,37	0,40	0,61	1,52	--	27,43	--	--
TOTAL VINO TRANQUILLO A GRANEL + ENTRE 2 y 10 l.	0,58	0,44	1,53	0,63	4,55	0,92	0,50	0,45	1,51	3,04	3,02	3,06	1,3%	16,2%	
ENTRE 2 y 10 l	Vino con DOP entre 2 y 10 l.								13,47	14,36	15,60	22,66	24,78	9,4%	--
	Vino blanco								--	--	--	--	--	--	--
	Vinos tintos y rosados								13,47	14,36	15,60	22,66	24,78	9,4%	--
	Vinos pples DOP sin dif color								--	--	--	--	--	--	--
	Vino con IGP entre 2 y 10 l.								--	7,33	9,65	2,27	2,41	6,2%	--
	Vino blanco								--	--	2,00	2,00	--	--	--
	Vinos tintos y rosados								--	7,33	13,48	2,32	2,41	3,6%	--
	Vino con VARIEDAD entre 2 y 10 l.								--	--	--	--	--	--	--
	Vino blanco								--	--	--	--	--	--	--
	Vinos tintos y rosados								--	--	--	--	--	--	--
	Vino sin DOP, IGP ni variedad entre 2 y 10 l.								--	1,50	1,37	1,41	2,60	84,1%	--
	Vino blanco									--	1,37	1,41	2,60	84,1%	--
	Vinos tintos y rosados									1,50	1,37	--	--	--	--
TOTAL VINO TRANQUILLO ENTRE 2 y 10 l.									13,47	5,46	7,27	5,86	9,08	55,0%	--
GRANELES Y > 10 l	Vino con DOP a granel y > 10 l.									10,67	--	--	17,82	--	--
	Vino blanco									--	--	--	--	--	--
	Vinos tintos y rosados									10,67	--	--	17,82	--	--
	Vinos pples DOP sin dif color									--	--	--	--	--	--
	Vino con IGP a granel y > 10 l.									--	--	--	--	--	--
	Vino blanco									--	--	--	--	--	--
	Vinos tintos y rosados									--	--	--	--	--	--
	Vino con VARIEDAD a granel y > 10 l.									--	2,04	2,05	2,09	--	--
	Vino blanco									--	2,04	2,05	2,09	2,2%	--
	Vinos tintos y rosados									--	--	--	--	--	--
	Vino sin DOP, IGP ni variedad a granel y > 10 l.								0,40	0,50	3,44	--	27,43	--	--
	Vino blanco								--	--	--	--	--	--	--
	Vinos tintos y rosados								0,40	0,50	3,44	--	27,43	--	--
TOTAL VINO TRANQUILLO A GRANEL Y > 10 l.									0,40	0,51	2,05	2,05	2,16	5,3%	--
Vino tranquilo	6,09	5,84	6,44	6,26	6,65	5,51	6,43	6,76	7,06	7,01	7,12	7,29	2,3%	1,6%	
Vino con DOP	6,15	5,95	6,48	7,05	7,21	6,76	7,12	7,34	7,24	7,09	7,22	7,34	1,8%	1,6%	
Vino con IGP	2,89	2,93	2,76	2,81	4,46	3,19	3,94	3,89	5,94	3,09	2,92	4,51	54,6%	4,1%	
Vino con ind. variedad	6,89	7,09	7,65	4,30	3,52	3,16	4,29	4,38	6,19	6,95	4,24	6,03	42,1%	-1,2%	
Vinos sin DOP, IGP ni variedad	5,17	3,05	2,64	0,59	0,43	0,38	0,42	2,64	1,00	3,94	13,64	2,73	-80,0%	-5,6%	
TOTAL VINOS	6,13	5,86	6,47	6,26	6,65	5,51	6,42	6,75	6,97	6,99	7,11	7,35	3,3%	1,7%	
Vino aromatizado	1,05	--	--	4,95	4,69	5,10	4,67	4,64	--	--	--	13,33	--	--	
Mosto	6,50	0,48	--	--	6,13	--	--	99,00	--	--	--	--	--	--	
Vinagre	--	--	19,50	--	41,44	--	29,70	--	--	--	--	--	--	--	
TOTAL PRODUCTOS VÍNICOS	6,12	5,86	6,47	6,26	6,64	5,51	6,42	6,75	6,97	6,99	7,11	7,35	3,3%	1,7%	

Precio medio (€/litro) del vino del País Vasco en SUIZA

