Exportaciones de vino desde el

PAÍS VASCO

Año 2020

Informe realizado por el

OBSERVATORIO ESPAÑOL DEL MERCADO DEL VINO

para

HAZI FUNDAZIOA

Marzo 2021

Exportaciones de vino del País Vasco | Año 2020

El vino exportado desde el País Vasco se revaloriza

Alcanza el precio medio más alto de su historia: 4,28 €/litro

- *Las exportaciones vascas de vino se sobreponen a la crisis de 2020 al generar 4 millones de euros más de facturación, a un precio medio que subió por quinto año consecutivo y fue el más elevado de la serie histórica.*
- *El vino con DOP, motor de las exportaciones con más del 63% del volumen y del 86% de la facturación total, creció a muy buen ritmo en ambos aspectos, a un precio muy superior a la media nacional tanto en blancos como, sobre todo, en tintos y rosados.*
- *Excelente subida de las ventas de vino con DOP a Reino Unido, pese al Brexit, y a mercados de precios altos como Suiza, Noruega, Canadá, Irlanda o Dinamarca. En cambio, caen Alemania, China, Japón o México.*
- *Álava fue la única provincia que aumentó sus exportaciones de vino y ya supone el 74% del volumen y el 93% del valor total, gracias a la buena marcha de las ventas de vinos con DOP Rioja Alavesa, productos con gran valor añadido.*

Marzo 2021 – Según datos publicados por Aduanas y analizados por el Observatorio Español del Mercado del Vino (**OeMv**), el País Vasco aumentó un 2% su facturación por exportación de vino en 2020, hasta superar los **205 millones de euros**, pese a la crisis originada por la pandemia de coronavirus, que conllevó importantes restricciones comerciales, en un año complicado también por otras amenazas que afectan directa e indirectamente al sector del vino, como el Brexit, los "Aranceles Trump" contra algunos vinos envasados europeos o la ralentización del consumo de vino en China. En 2020, el País Vasco obtuvo su tercera mayor facturación hasta la fecha, tras la obtenida en 2016 y 2017, si bien entonces el precio medio de venta era muy inferior al actual.

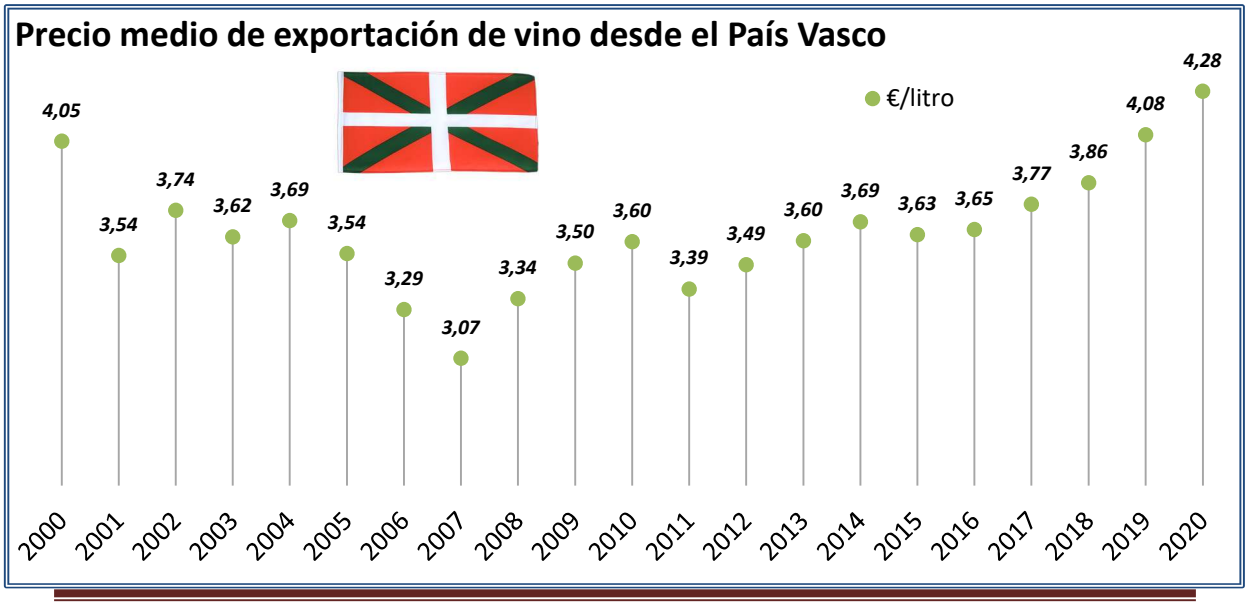

De hecho, el País Vasco exportó vino el pasado año al mayor precio de su historia, tras subir un 4,8% hasta los **4,28 euros por litro** por la mejor evolución de los vinos con mayor valor añadido (DOP), como analizaremos más adelante con más detalle. El volumen exportado bajó ligeramente, hasta los **48 millones de litros** (-2,7%). Es decir, el País Vasco facturó 4 millones de euros más pese a exportar 1,3 millones menos de litros de vino respecto a 2019.

Hay que destacar que la caída global de las exportaciones en términos de volumen correspondió en gran medida al descenso registrado en la categoría de vinos a granel con Indicación Geográfica Protegida (IGP), cuyas ventas cayeron un 21,7% (-1,3 millones de litros). Sin embargo, el País Vasco no dispone de IGP para la categoría de vinos, por lo que esta caída se debe a vinos exportados desde la región (sobre todo desde Guipúzcoa con destino Francia), pero no producidos en ella. Los vinos con Denominación de Origen Protegida (DOP), motor de las exportaciones, sí nos traen muy buenas noticias.

En **lo que va de siglo**, las exportaciones de vino desde el País Vasco han crecido a un ritmo anual medio (CAGR, por sus siglas en inglés) ligeramente superior en valor (+4,3%) que en volumen (+4%), al haber subido el precio medio. Las ventas han pasado en estos 20 años de 21,8 a 48 millones de litros, y de 88,2 a 205,2 millones de euros.

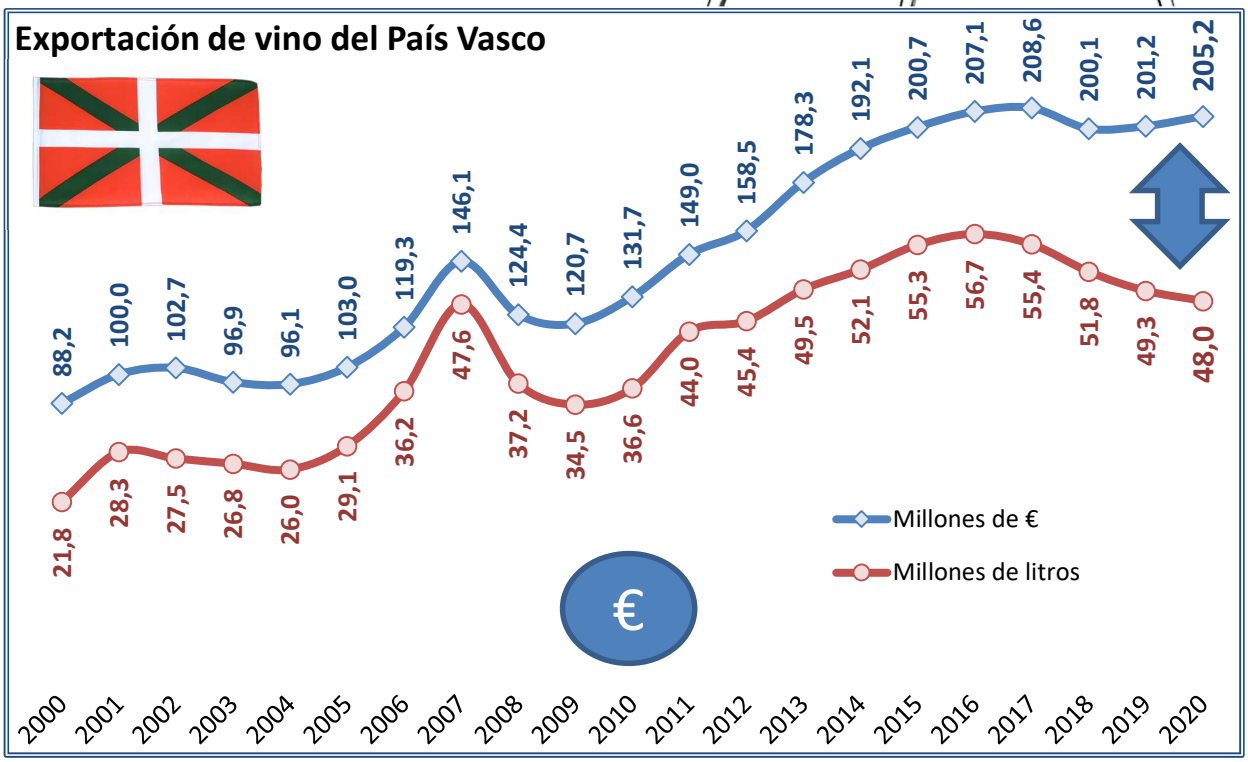

Por productos

1. Vino con DOP envasado: sus exportaciones crecieron un 8,3% en volumen hasta los 30,4 millones de litros, tras dos años por debajo de los 29 millones. La facturación aumentó un 5,3% hasta los 177,2 millones de euros, a punto de superar el máximo histórico, que data de 2017 con 177,5 millones. El precio medio bajó un leve 2,7% hasta los 5,83 €/litro, el tercero no obstante más elevado en lo que va de siglo, tras los registrados en los años 2000 y 2019. El vino con DOP envasado representó el 63,3% del volumen y el 86,4% del valor total exportado por el País Vasco durante 2020.

   Por colores, los **tintos y rosados** con DOP protagonizaron en exclusiva el crecimiento global al registrar subidas del 10% en volumen y del 6,2% en valor, hasta los 25,8 millones de litros y los 159,3 millones de euros, a un precio medio de 6,16 €/litro (-3,4%). En cambio, las ventas de **blancos** con DOP cayeron un leve 0,8% en volumen y un 2,1% en valor, hasta los 4,5 millones de litros y los 17,9 millones de euros, a un precio medio de 3,96 €/litro (-1,3%). Pese a este ligero descenso de las exportaciones de vino blanco con DOP envasado, los blancos con DOP Rioja Alavesa crecieron a muy buen ritmo.

Por mercados, **Reino Unido** fue uno de los protagonistas del crecimiento global y se distancia como primer cliente para el vino con DOP envasado del País Vasco, con 8,5 millones de litros (+27,3%) y 38 millones de euros (+20%), a un precio medio un 5,7% inferior (4,47 €/litro). Pese a la incertidumbre generada por el Brexit, en vigor desde enero de 2020, las ventas al país británico crecieron a un ritmo excepcional, aunque siguen por debajo de los máximos históricos, que datan de 2015 en volumen y de 2014 en valor. **Suiza**, mercado con gran valor añadido (precio medio: 7,21 €/litro, +1,8%), fue otro de los que marcaron el aumento global: invirtió más que nunca en vino con DOP del País

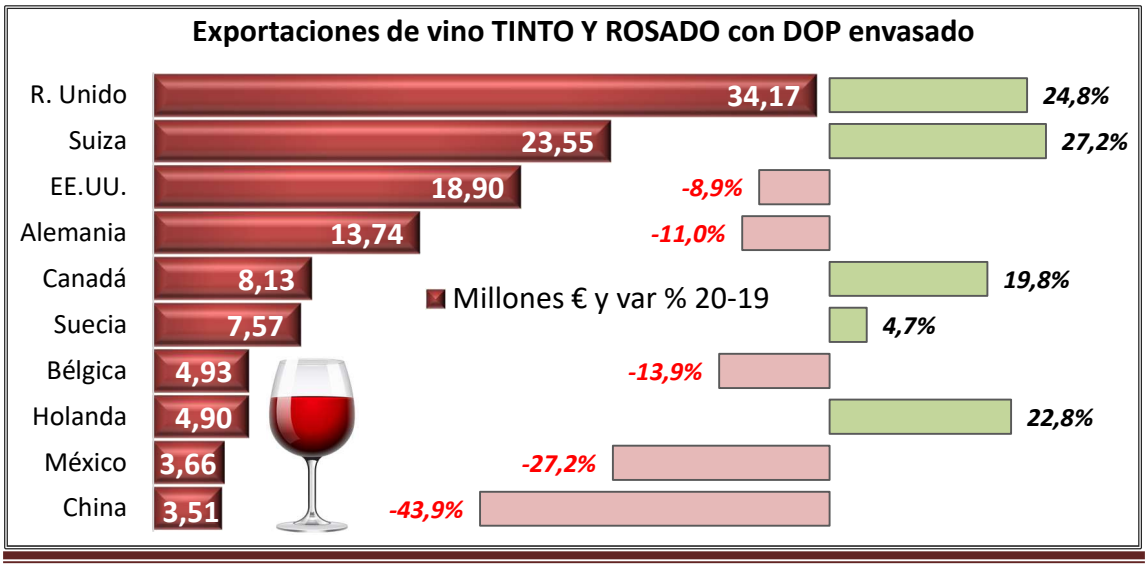

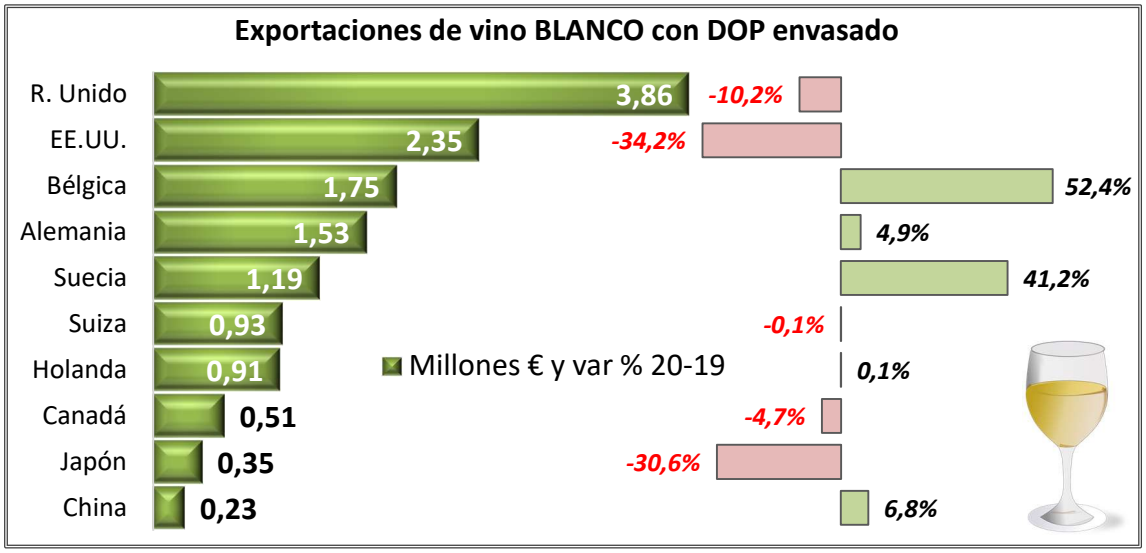

Vasco, con 24,5 millones de euros (+26%), superando a **Estados Unidos** como segundo mercado en valor, al caer éste un 12,6% hasta los 21,3 millones, peor dato desde 2012. **Alemania** pierde cuota como cuarto cliente al caer un 9,6% hasta los 15,3 millones de euros. En términos de volumen, Estados Unidos creció no obstante un 6,3% hasta los 3,63 millones de litros, a un precio medio que bajó un 17,7% hasta los 5,85 €/litro, tras la fuerte subida de 2019. Suiza también gana una plaza en volumen, en este caso superando a Alemania como tercer destino al registrar también su máximo histórico con 3,4 millones de litros (+23,7%), por los 2,44 millones vendidos al país germano (-19%). Respecto a otros mercados, el País Vasco aumentó a buen ritmo sus exportaciones de vino con DOP a **Canadá**, **Holanda**, **Suecia** o **Irlanda**, en un mal año para las ventas a **China**, **México** o **Francia**. El volumen exportado a **Bélgica** creció respecto a 2019, con ligero descenso no obstante en valor, si bien hay que destacar el excepcional desarrollo de las ventas de blancos con DOP a este mercado europeo.

2. Resto envasados: lejos de las cifras de los vinos con Denominación de Origen Protegida, las tres subcategorías restantes de vino tranquilo envasado generaron menos valor, si bien el **vino con IGP o de la Tierra** (recordamos que son ventas de vinos no producidos en el País Vasco) se mantuvo estable en volumen, con 8,5 millones de litros (+0,7%). El valor de ventas de esta categoría cayó un 11% hasta los 11,3 millones de euros, a un precio medio un 11,7% inferior (1,32 €/litro). Las exportaciones de **vino envasado varietal** cayeron algo más del 10%, a un precio medio que bajó un leve 1,6% hasta los 4,59 €/litro. Por último, destaca el desplome de las ventas de **vino envasado sin indicación**, tanto en términos de volumen (-56,4%) como de valor (-48%), siendo el único envasado que subió de precio (+19,5% hasta los 1,41 €/litro).

3. <u>Granel y >10l:</u> en 2020, las exportaciones vascas de vino a granel fueron las más bajas desde 2005, con 5,3 millones de litros (-22,8%) y 3,85 millones de euros (-22%), a un precio medio estable (de 72 a 73 céntimos por litro). Por subcategorías, el **vino con IGP** acapara gran parte de las ventas de granel, marcando en gran medida la caída global. A bastante distancia, destaca la fuerte caída sufrida por los **graneles sin indicación**, como igualmente ocurre con los envasados sin indicación, en un mal año también para los **graneles con DOP**. En cambio, el País Vasco disparó sus ventas de **granel varietal** respecto a 2019.

4. <u>Otros vinos</u>: el País Vasco exportó en 2020 más **vino espumoso** que nunca, con 823.850 litros (+9,5%) y 4 millones de euros (+2,5%), a un precio medio que bajó un 6,4% hasta los 4,86 €/litro, si bien comparamos con un 2019 en el que subió notablemente. Con ventas más moderadas, el País Vasco redujo un 22,7% el volumen exportado de

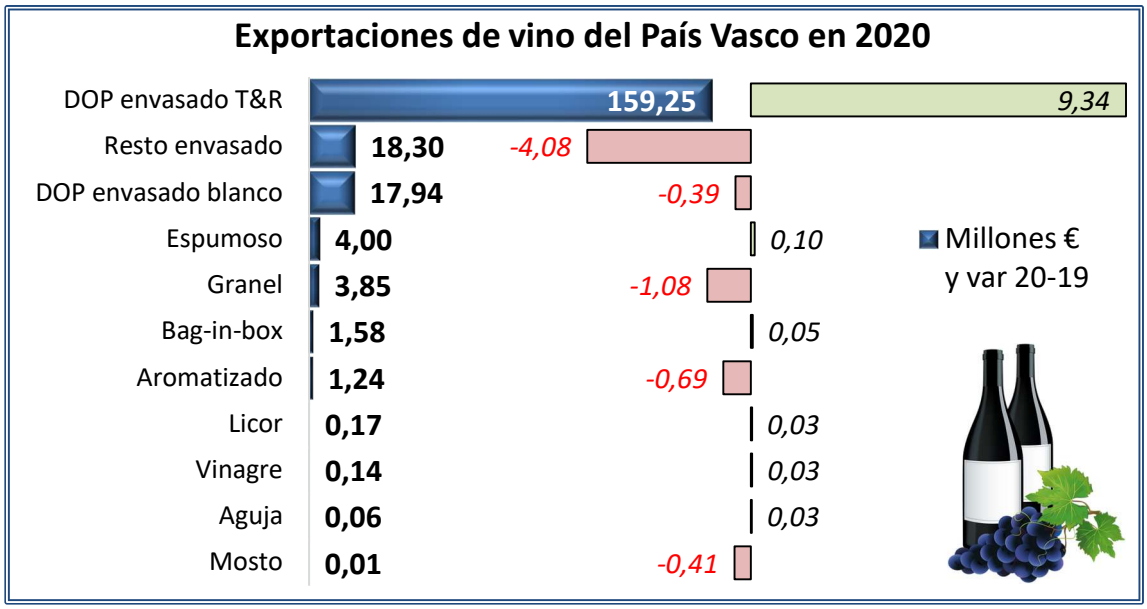

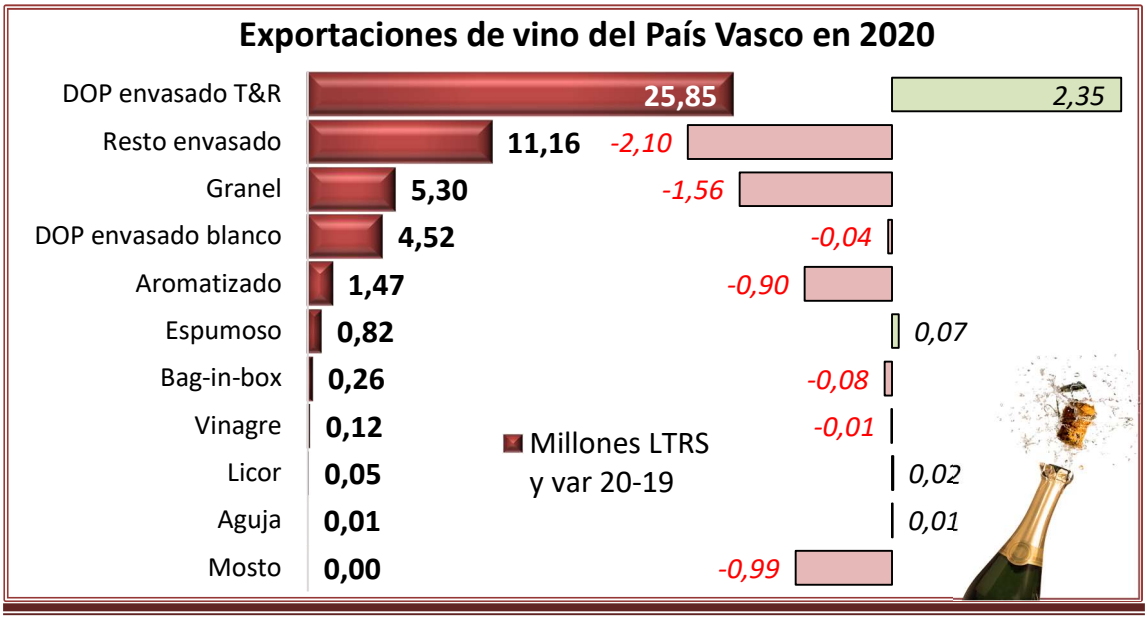

vino en formato bag-in-box, hasta los 258.339 litros, si bien facturó un 3,1% más, hasta los 1,6 millones de euros, al subir su precio medio un 33,3% (de 4,58 a 6,11 €/litro). Las exportaciones de **vino de licor** aumentaron a muy buen ritmo, el doble en volumen (+43,3%) que en valor (+21%) al bajar su precio medio un 15,5% hasta los 3,27 €/litro. Sus ventas se situaron en los 52.841 litros y en los 171.405 euros. Mientras, las exportaciones de **vino de aguja** se duplicaron en volumen (+108%) y crecieron un 79% en valor, hasta los 14.491 litros y los 63.351 euros, a un precio medio un 14% inferior (4,37 €/litro).

5. Otros productos: el País Vasco redujo sus exportaciones de **vino aromatizado** más del 35%, hasta los 1,47 millones de litros y los 1,24 millones de euros, a un precio medio superior (de 81 a 84 céntimos por litro). El **vinagre** generó un 29% más de facturación, hasta los 144.620 euros, pese a caer un 5,4% en volumen hasta los 116.574 litros, a un precio un 36,4% mayor (de 91 céntimos a 1,24 €/litro). Por último, las exportaciones de **mosto** fueron las más bajas de los últimos 10 años, tras desplomarse casi un 100% respecto a 2019, cuando subieron de manera exponencial.

Por colores

Los **vinos tintos y rosados** consolidan su claro liderato y representaron el 84,3% del volumen y el 89,3% del valor total de vino tranquilo exportado en 2020, con 39,7 millones de litros (+0,3%) y 179,5 millones de euros (+3,3%), a un precio medio de 4,52 euros por litro (+3%). En cambio, las exportaciones de **vinos blancos** cayeron un 17% en volumen y un 8,2% en valor respecto a 2019, hasta los 7,4 millones de litros y los 21,5 millones de euros, a un precio medio muy inferior al de tintos y rosados pese a subir por encima del 10%, hasta los 2,91 €/litro. En ambas categorías, los vinos envasados con DOP lideraron las exportaciones de forma destacada. En blancos, destaca el desplome sufrido por el bag-in-box y el granel, con descensos más suaves para el tinto y rosado a granel y buenos datos para el tinto y rosado en BiB.

Por mercados, y para el conjunto de productos vitivinícolas:

Entre los 15 principales mercados, cuya suma representó cerca del 90% de las exportaciones vascas en 2020, 10 subieron de precio. El descenso global en volumen estuvo marcado en gran medida por **Francia**, que se mantiene como principal destino con 12,5 millo-

nes de litros (-20,8%), a un precio enormemente inferior al resto con apenas 86 céntimos por litro (el segundo más bajo lo ofrece Bélgica, con 3,54 euros), al ser un importante destino para el granel, exportado desde Guipúzcoa, lo que explica que la provincia guipuzcoana registre un precio tan bajo para el conjunto de vinos, como analizaremos más adelante. Recordamos que gran parte de las ventas a Francia corresponde a graneles con IGP, por lo que la realidad de las exportaciones vascas de vino, si no contamos a Francia, es mucho mejor. Este precio tan bajo sitúa a Francia como sexto mercado en valor 10,8 millones de euros (-18%), superado por los casi 11 millones de Suecia (+7,4%) y muy lejos de los primeros puestos.

Dejando a un lado a Francia y centrándonos en los mercados de mayor precio, **Reino Unido** gana bastante cuota como primer cliente en valor y segundo en volumen, con 41,5 millones de euros (+16%) y casi 10 millones de litros (+22%), a un precio medio de 4,21 €/litro (-5%). El país británico supuso algo más del 25% del volumen y el 20% del valor total comercializado en 2020.

Por otra parte, **Suiza** superó 19 años después a **Estados Unidos** en valor y se sitúa como segundo mercado con 25 millones de euros (+25%), por un descenso del 14% para el país norteamericano, hasta los 24 millones. A cierta distancia, **Alemania** pierde cuota como cuarto mercado, con 16,8 millones de euros (-11,7%). En términos de volumen, Estados Unidos sí mantiene su tercer puesto con 4,6 millones de litros, cifra muy similar a la de 2019, a un precio medio que bajó un 13,2% hasta los 5,19 €/litro (segunda mayor bajada entre los 15 analizados, solo por debajo de Bélgica, -15%). Mientras, Suiza su-

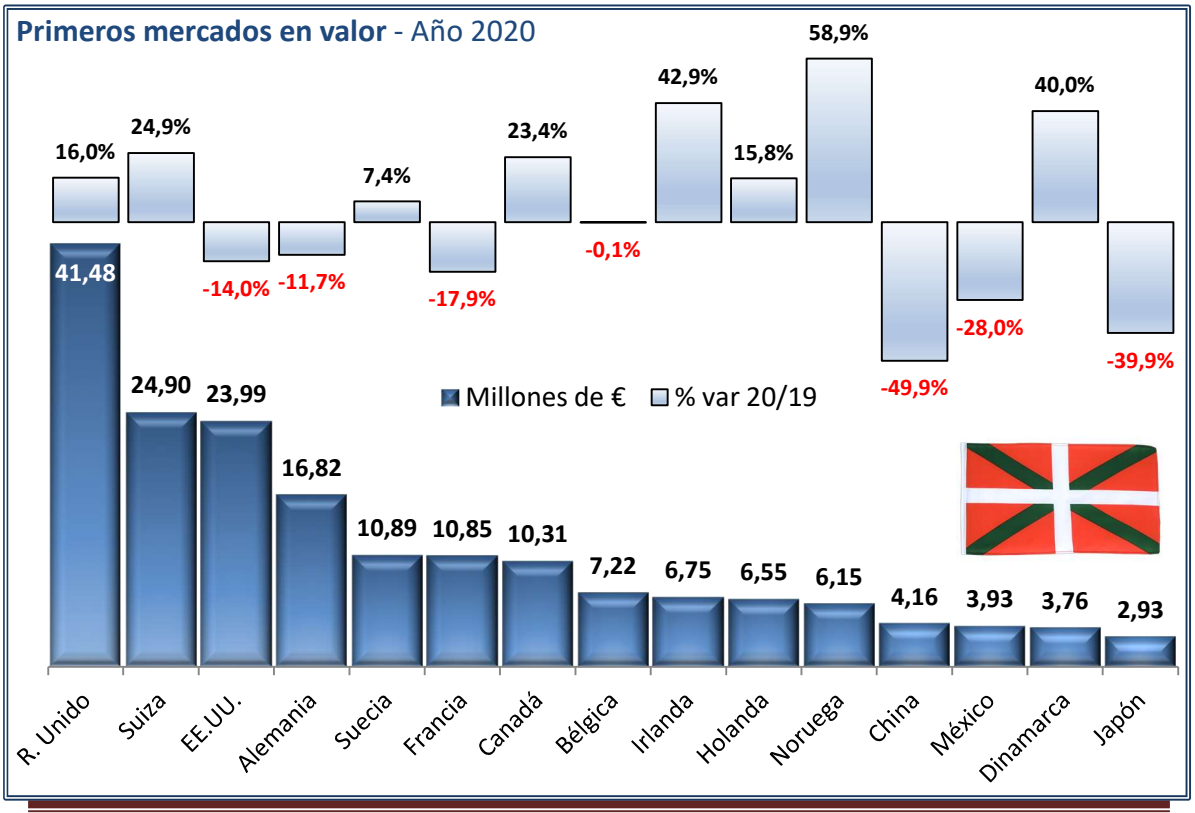

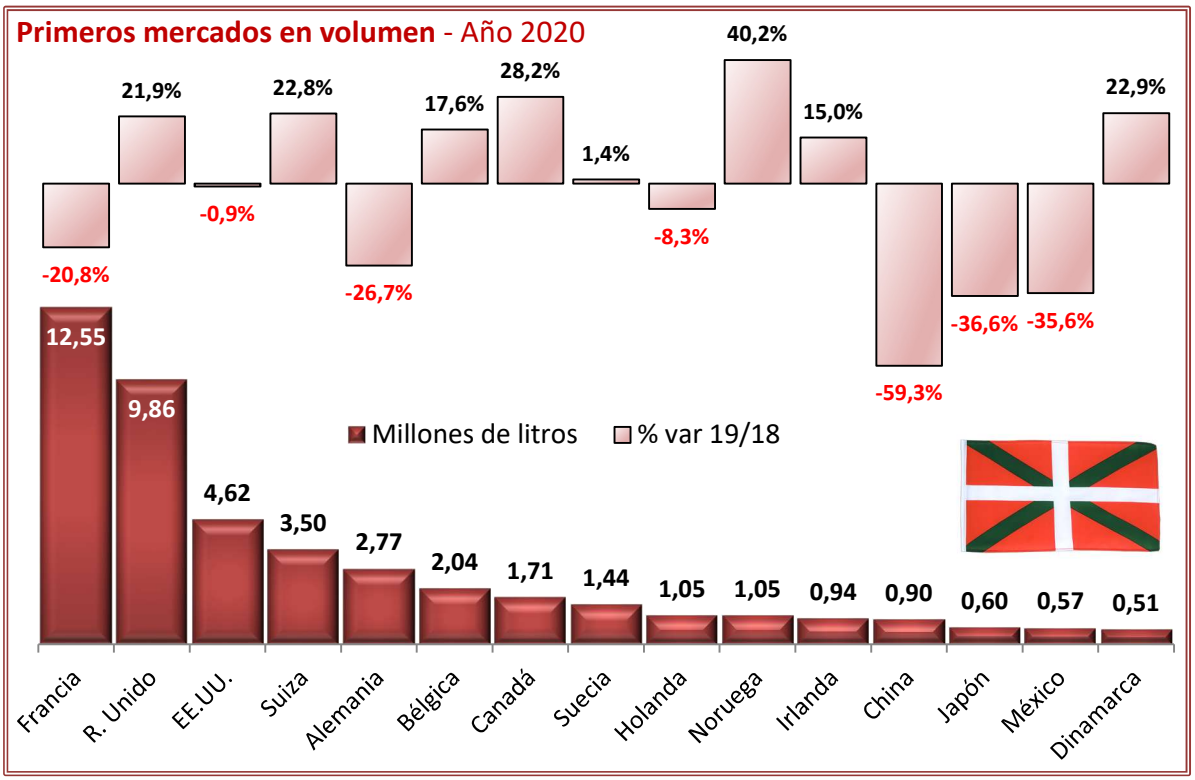

peró 5 años después a Alemania como cuarto destino en volumen al crecer un 22,8% hasta los 3,5 millones de litros, por un fuerte descenso del 26,7% para el país alemán, hasta los 2,8 millones. El excelente desarrollo de las ventas a Suiza se ha producido a un precio medio de 7,11 €/litro (+1,7%), el tercero más elevado entre los analizados, tras los 7,42 € de Dinamarca y los 7,21 € de Irlanda, ambos con fuertes subidas.

Respecto a otros mercados, las exportaciones a **Canadá** crecieron un 28% en volumen y un 23,4% en valor en 2020, su mejor año hasta la fecha con 1,7 millones de litros y 10,3 millones de euros. El aumento de **Noruega** fue superior al de cualquier otro mercado analizado, tanto en volumen (+40%) como en valor (+59%), en un excepcional año también para **Dinamarca** (+23% en litros y +40% en euros). Las ventas a **Irlanda** crecieron un 15% en volumen pese a la fuerte subida de precios, lo que disparó un 43% la facturación. En cambio, el País Vasco facturó lo mismo por vender un 17,6% más de litros de vino a **Bélgica**. **Holanda** gastó mucho más pese a comprar menos vino, en un muy mal año para **China**, **Japón** y **México**. En el caso de China, los 10 principales países proveedores de vino envasado hacia este mercado registraron fuertes descensos respecto a 2019.

En lo que llevamos de siglo, los 15 mercados analizados han aumentado su inversión en vinos del País Vasco, con la excepción de Dinamarca, mientras que, en volumen, solo Dinamarca y Suecia importaron menos cantidad en 2020 que en el año 2000. En proporción, es China el que más ha crecido – pese a la fortísima caída de 2020 –, ya que en el año 2000 apenas adquirió 594 litros de vino vasco. Mercados como Estados Unidos, Canadá o Bélgica han crecido por encima de la media.

Por provincias

Álava fue la única provincia vasca que aumentó sus exportaciones de vino en 2020 y consolida su liderato con 35,4 millones de litros (+2,9%) y 190,7 millones de euros (+3,5%), el 74% del volumen y el 93% de la facturación total. Es el mayor volumen exportado desde Álava desde 2017, mientras que la facturación se quedó a solo 166.500 euros de superar el máximo hasta la fecha, registrado en 2017. Álava aumentó sus ventas en 1 millón de litros y en 6,4 millones de euros respecto a 2019, a un precio medio que subió un leve 0,5% hasta los 5,38 €/litro, el más elevado de la serie histórica tras subir por noveno año consecutivo.

En cambio, las exportaciones desde **Guipúzcoa** cayeron un 13,9% en volumen y un 9,2% en valor, hasta los 12,3 millones de litros (-2 millones) y los 13 millones de euros (-1,3 millones), a un precio medio de 1,06 €/litro (+5,4%). Como comentábamos anteriormente, la fuerte caída de las ventas de granel con IGP a Francia marcó el descenso global de Guipúzcoa y explica su precio tan bajo, al ser el granel un vino con escaso valor añadido, sobre todo en comparación con los vinos con DOP.

Por último, **Vizcaya** redujo notablemente sus exportaciones de vino tanto en volumen (-57,3%) como en valor (-42,7%), hasta los 262.617 litros y los 1,4 millones de euros, las más bajas desde 2013. Su precio medio subió un 34,4% hasta los 5,41 €/litro, recuperándose tras la fuerte bajada de 2019.

País Vasco – total España:

El País Vasco gana cuota entre las exportaciones españolas de vino y representó el 2,4% del volumen y el 7,8% de la facturación total. Solo redujo un leve 2,7% el volumen de vino exportado en 2020, si bien facturó un 2% más, mientras que el resto de vino español registró pérdidas del 6% y el 4% respectivamente en el año de la pandemia.

El País Vasco gana cuota como la quinta Comunidad Autónoma que más factura en exportación vitivinícola, mientras que superó a Aragón como la séptima proveedora en el ranking de volumen.

El País Vasco tiene mucha más cuota en valor que en volumen sobre el total nacional al registrar un precio medio muy superior al del resto de vino español (4,28 frente a 1,23 euros por litro), por la mayor cuota de los vinos con DOP, productos con mucho mayor valor añadido que el granel, que tiene bastante más relevancia a nivel nacional. Por tanto, la comparación más exacta

sería ver cómo evolucionan las exportaciones de vino con DOP envasado del País Vasco respecto al total nacional de esta categoría, lo que analizamos a continuación.

- Vino con DOP envasado: las exportaciones vascas de vino con DOP envasado aumentaron un 8,3% en volumen y un 5,3% en valor en 2020, hasta los 30,4 millones de litros y los 177,2 millones de euros. En cambio, las ventas a nivel nacional de esta categoría cayeron cerca del 2%, por lo que la Comunidad Autónoma gana bastante cuota y ya supone el 9,5% del volumen y el 15% del valor total comercializado. La cuota es superior en valor, ya que el vino vasco con DOP se exportó a 5,83 €/litro, frente a una media nacional de 3,73 euros. La diferencia es mayor en tintos y rosados (5,83 frente a 3,91 €/litro) que en blancos (3,96 frente a 3,03 €/litro).

En definitiva, pese a la crisis de 2020 derivada no solo de la pandemia de coronavirus sino de otras amenazas que afectan al sector del vino, como el Brexit, el descenso del consumo de vino en China o los "Aranceles Trump" contra ciertos vinos envasados europeos, entre ellos los españoles, el País Vasco logró facturar un 2% más por exportación de vino, hasta superar los 205 millones de euros, su mejor dato de los últimos 3 años. El precio medio fue el más elevado de la serie histórica tras subir por quinto año consecutivo, hasta alcanzar los 4,28 euros por litro, con volumen en ligero descenso.

No obstante, la caída de las exportaciones en volumen se debió en su mayor parte a la pérdida de ventas sufrida por Guipúzcoa en la categoría de vinos a granel con IGP, particularmente a Francia, si bien se trata de vinos exportados desde la región vasca pero no producidos en ella, ya que el País Vasco no dispone de IGP en la categoría de vinos. Álava, principal provincia proveedora de forma clara el 74% del volumen y el 93% del valor total, fue la única que incrementó sus exportaciones, gracias sobre todo a la buena marcha de las ventas de vino con DOP Rioja Alavesa.

El vino con DOP envasado, motor de las exportaciones, creció a muy buen ritmo el pasado año, gracias al excelente desarrollo obtenido en mercados como Reino Unido (pese al Brexit), Suiza, Canadá, Noruega, Irlanda o Dinamarca, entre otros, que compensaron de sobra la caída sufrida en Alemania, China o Japón. El precio medio del vino con DOP bajó ligeramente respecto a 2019, aunque fue el tercero más elevado en lo que va de siglo y muy superior a la media española para esta categoría de vinos (5,83 frente a 3,73 euros por litro).

Se adjuntan datos y gráficos

Observatorio Español del Mercado del Vino
www.oemv.es - Tel. 91 799 26 66 - info@oemv.es

Exportaciones de vino del País Vasco - AÑO 2020

ÍNDICE DE ESTADÍSTICAS

	Página
1. Gráficos de evolución	1
1.1. Gráfico anual de valor, volumen y precios medios	1
1.2. Gráfico de exportación interanual en valor y volumen	2
1.3. Gráfico de tasa de variación interanual	3
1.4. Gráfico de exportación mensual en valor - últimos 3 años	4
1.5. Gráfico de exportación mensual en volumen - últimos 3 años	5
2. Comparativo evolución mes + campaña + interanual	6
2.1. En valor	6
2.1.1. Gráfico de evolución / tendencia	7
2.1.2. Gráfico Valor por productos	7
2.1.3. Variación en Valor: absoluto y %	7
2.2. En volumen	8
2.2.1. Gráfico de evolución / tendencia	9
2.2.2. Gráfico Volumen por productos	9
2.2.3. Variación en volumen: absoluto y %	9
2.3. Precios medios	10
2.3.1. Gráfico de evolución / tendencia	11
2.3.2. Gráfico Volumen por productos	11
2.3.3. Variación en volumen: absoluto y %	11
3. Exportaciones años por productos	12
3.1 Evolución en valor	12
3.2 Evolución en volumen	13
3.3 Evolución en precio medio	14
3.4 Gráficos de exportación en valor	15
3.5 Gráficos de exportación en volumen	16
4. Exportaciones por colores	17
5. Exportación por países destino - total vitivinícola	18
5.1. Exportación acumulada en valor, volumen y precio	18
5.1.1. Gráfico de bolas	19
5.2. Exportación interanual	20
5.2.1. Cuota de mercado en 2020 y gráfico de exportación interanual en valor y volumen	21
5.3. Nuevo detalle por país y producto	22
Alemania	*22*
Bélgica	*28*
Canadá	*34*
China	*40*
Estados Unidos	*46*
Francia	*52*
Holanda	*58*
Japón	*64*
México	*70*
Reino Unido	*76*
Suecia	*82*
Suiza	*88*
TOTAL PAÍS VASCO	*94*
6. Exportaciones años por provincias	100
6.1. Gráficos de reparto exportaciones por provincias	100
7. Comparación: País Vasco - resto de España	101
7.1. Gráficos comparativos en valor y volumen	101
7.2. Comparación País Vasco - resto de España: vino con DOP envasado	102

Exportaciones de vino del País Vasco

AÑOS - valor, volumen y precio medio

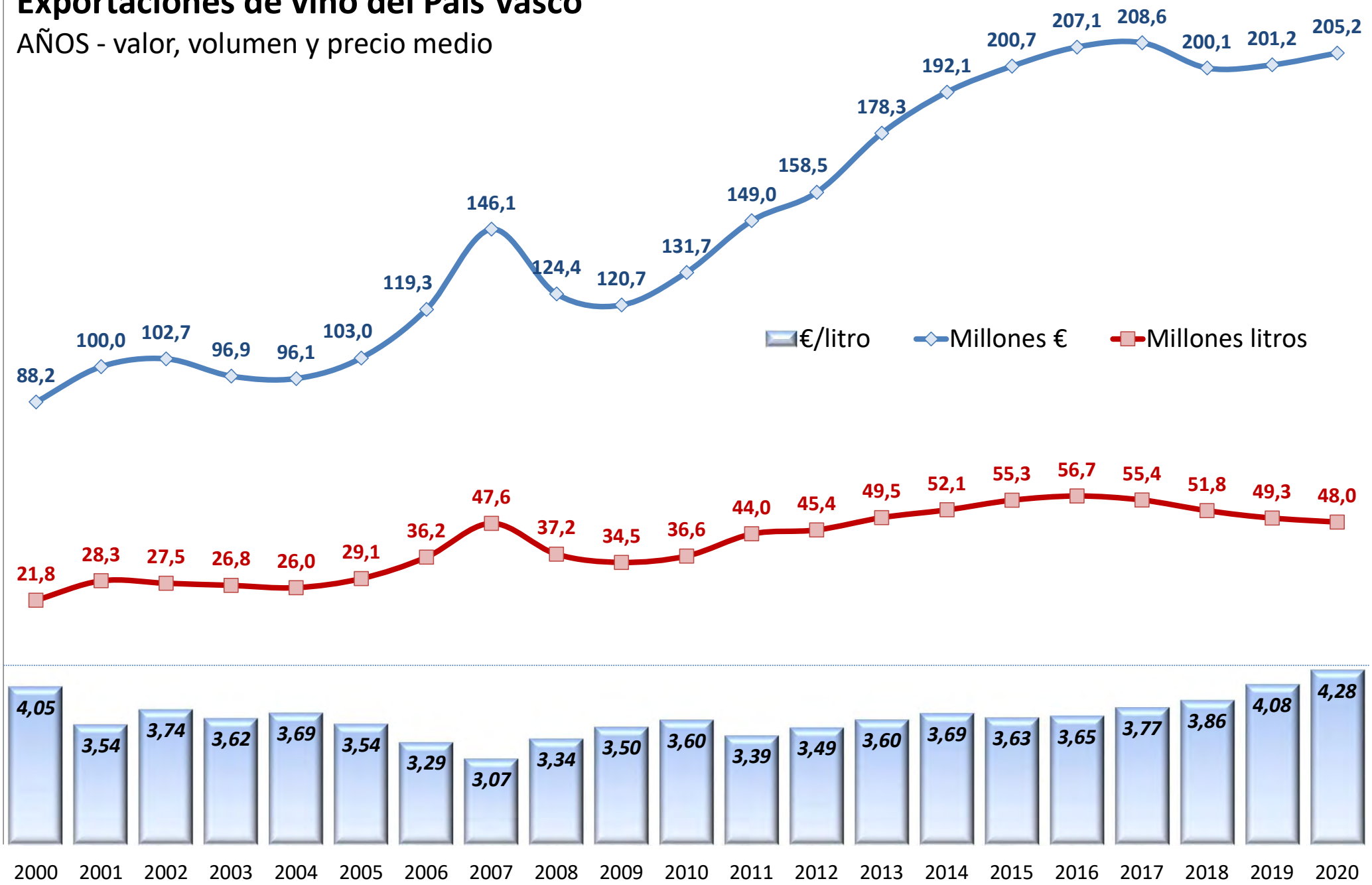

Exportaciones de vino desde País Vasco
INTERANUAL

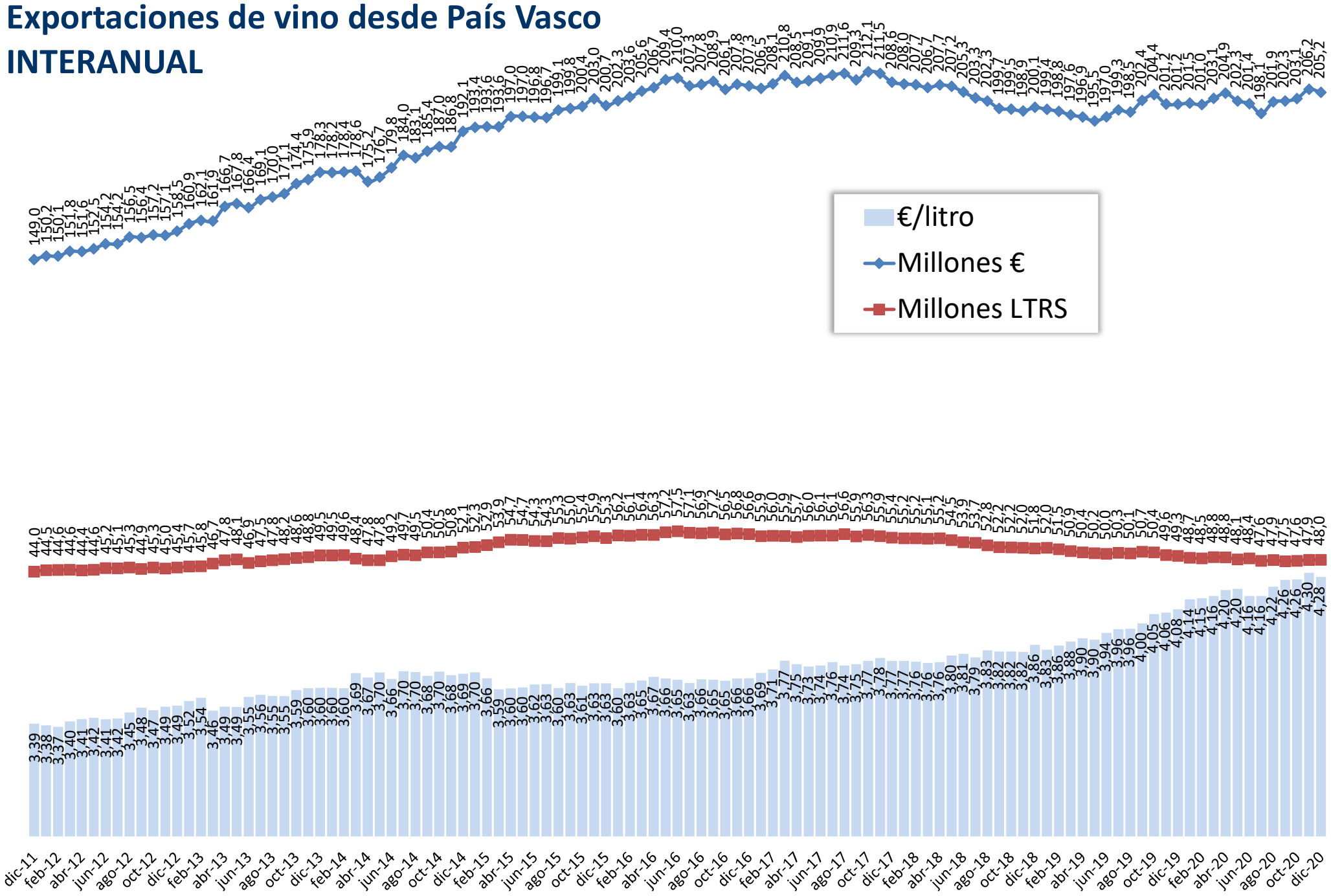

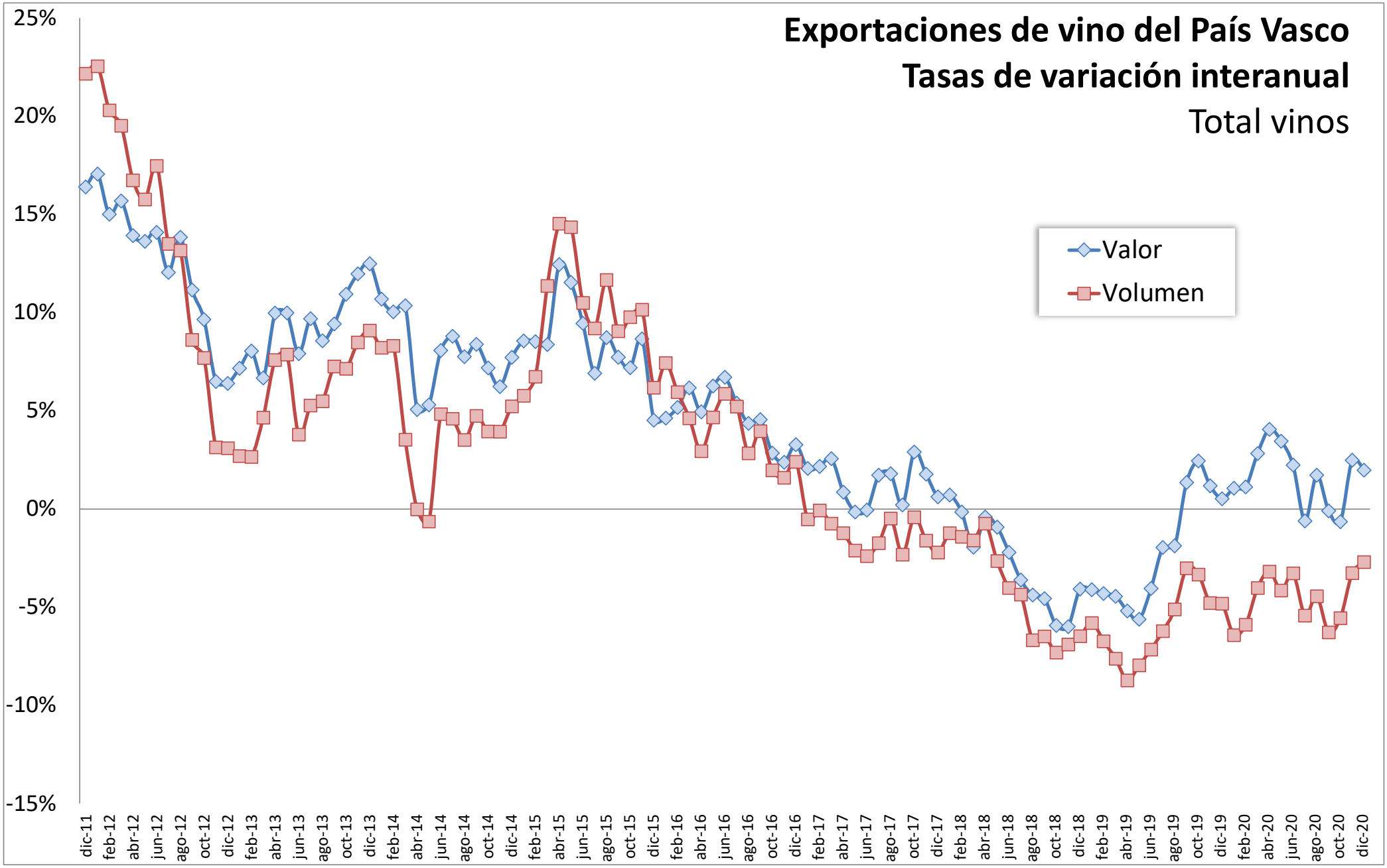
Exportaciones de vino del País Vasco
Tasas de variación interanual
Total vinos
Valor
Volumen
25%
20%
15%
10%
5%
0%
-5%
-10%
-15%
dic-11
feb-12
abr-12
jun-12
ago-12
oct-12
dic-12
feb-13
abr-13
jun-13
ago-13
oct-13
dic-13
feb-14
abr-14
jun-14
ago-14
oct-14
dic-14
feb-15
abr-15
jun-15
ago-15
oct-15
dic-15
feb-16
abr-16
jun-16
ago-16
oct-16
dic-16
feb-17
abr-17
jun-17
ago-17
oct-17
dic-17
feb-18
abr-18
jun-18
ago-18
oct-18
dic-18
feb-19
abr-19
jun-19
ago-19
oct-19
dic-19
feb-20
abr-20
jun-20
ago-20
oct-20
dic-20

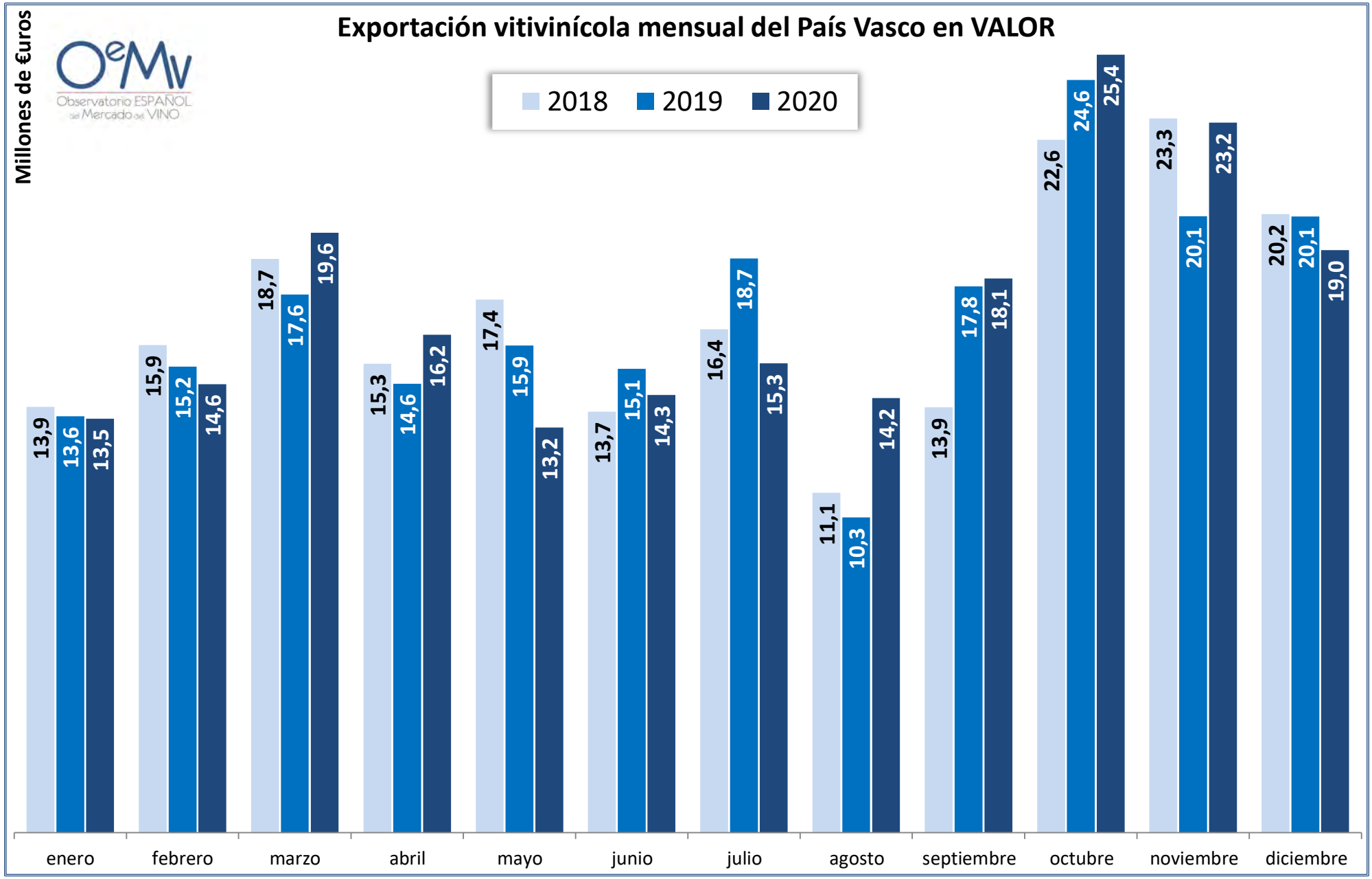
Exportación vitivinícola mensual del País Vasco en VALOR
Millones de €uros
Observatorio ESPAÑOL del Mercado del VINO
2018
2019
2020
enero 13,9 13,6 13,5
febrero 15,9 15,2 14,6
marzo 18,7 17,6 19,6
abril 15,3 14,6 16,2
mayo 17,4 15,9 13,2
junio 13,7 15,1 14,3
julio 16,4 18,7 15,3
agosto 11,1 10,3 14,2
septiembre 13,9 17,8 18,1
octubre 22,6 24,6 25,4
noviembre 23,3 20,1 23,2
diciembre 20,2 20,1 19,0

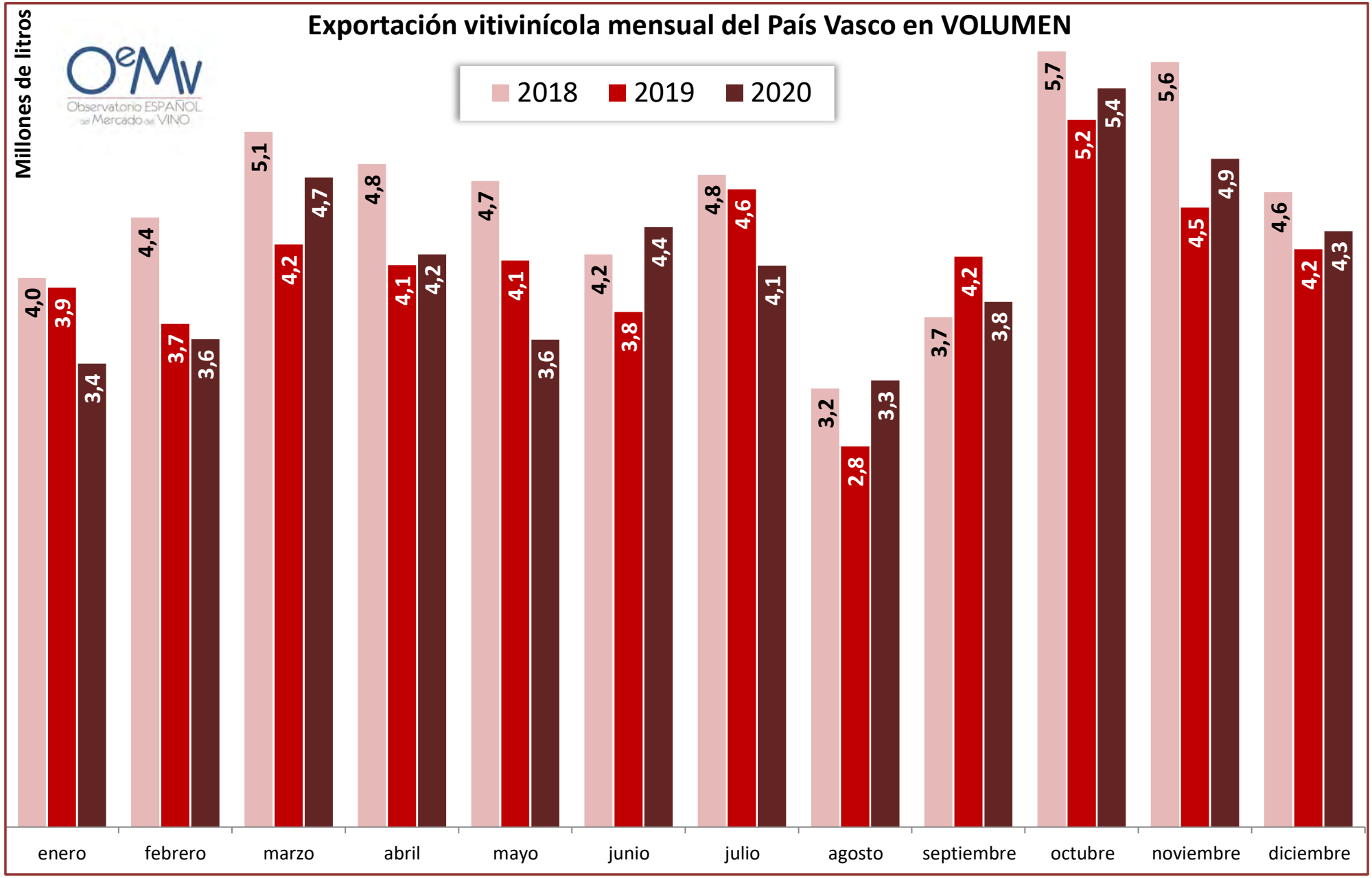
Exportación vitivinícola mensual del País Vasco en VOLUMEN
Millones de litros
Observatorio ESPAÑOL del Mercado del VINO
2018
2019
2020
enero 4,0 3,9 3,4
febrero 4,4 3,7 3,6
marzo 5,1 4,2 4,7
abril 4,8 4,1 4,2
mayo 4,7 4,1 3,6
junio 4,2 3,8 4,4
julio 4,8 4,6 4,1
agosto 3,2 2,8 3,3
septiembre 3,7 4,2 3,8
octubre 5,7 5,2 5,4
noviembre 5,6 4,5 4,9
diciembre 4,6 4,2 4,3

EXPORTACIONES VITIVINÍCOLAS DEL PAÍS VASCO

Valor (€)	Mes			Campaña			Interanual		
Tipo de vino	**dic-19**	**dic-20**	**var %**	**ago-dic 19**	**ago-dic 20**	**var %**	**dic-19**	**dic-20**	**var %**
Vino de licor	5.376	32.053	**496,3%**	73.268	78.088	**6,6%**	141.530	171.405	**21,1%**
Vino espumoso	412.317	450.510	**9,3%**	2.011.855	1.608.097	**-20,1%**	3.907.603	4.004.446	**2,5%**
Vino de aguja	910	3.279	**260,1%**	20.628	42.714	**107,1%**	35.375	63.351	**79,1%**
ENVASADOS									
Vino con DOP envasado	**17.402.806**	**16.542.642**	**-4,9%**	**79.137.821**	**87.047.520**	**10,0%**	**168.237.255**	**177.191.205**	**5,3%**
Vino blanco	919.746	1.220.413	32,7%	6.601.525	7.101.859	7,6%	18.324.786	17.937.362	-2,1%
Vinos tintos y rosados	16.483.060	15.322.229	-7,0%	72.536.296	79.945.661	10,2%	149.912.469	159.253.844	6,2%
Vino con IGP envasados	**988.974**	**894.234**	**-9,6%**	**4.928.417**	**4.691.261**	**-4,8%**	**12.668.891**	**11.256.645**	**-11,1%**
Vino blanco	181.976	157.642	-13,4%	852.880	804.865	-5,6%	2.170.190	2.044.469	-5,8%
Vinos tintos y rosados	806.997	736.593	-8,7%	4.075.538	3.886.396	-4,6%	10.498.701	9.212.176	-12,3%
Vino con VARIEDAD envasados	**351.121**	**347.319**	**-1,1%**	**2.251.674**	**2.660.656**	**18,2%**	**5.452.214**	**4.824.356**	**-11,5%**
Vino blanco	25.158	59.262	135,6%	297.682	302.767	1,7%	797.842	618.315	-22,5%
Vinos tintos y rosados	325.963	288.056	-11,6%	1.953.993	2.357.888	20,7%	4.654.372	4.206.041	-9,6%
Vino sin DOP, IGP ni variedad envasados	**317.084**	**219.611**	**-30,7%**	**1.629.542**	**958.868**	**-41,2%**	**4.254.767**	**2.216.996**	**-47,9%**
Vino blanco	54.466	25.229	-53,7%	327.963	128.759	-60,7%	911.230	419.795	-53,9%
Vinos tintos y rosados	262.618	194.382	-26,0%	1.301.579	830.109	-36,2%	3.343.537	1.797.201	-46,2%
TOTAL VINO TRANQUILO ENVASADO	**19.059.984**	**18.003.806**	**-5,5%**	**87.947.455**	**95.358.305**	**8,4%**	**190.613.127**	**195.489.202**	**2,6%**
ENTRE 2 Y 10 l									
Vino con DOP entre 2 y 10 l.	**20.820**	**3.997**	**-80,8%**	**74.073**	**57.461**	**-22,4%**	**118.072**	**118.664**	**0,5%**
Vino blanco	0	0	--	1.696	0	-100,0%	3.645	0	-100,0%
Vinos tintos y rosados	20.820	3.997	-80,8%	72.377	57.461	-20,6%	114.427	118.664	3,7%
Vinos pples DOP granel sin dif color	0	0	--	0	0	--	0	0	--
Vino con IGP entre 2 y 10 l.	**83.059**	**96.962**	**16,7%**	**432.708**	**580.871**	**34,2%**	**1.316.546**	**1.316.017**	**-0,0%**
Vino blanco	23.725	23.676	-0,2%	47.581	40.908	-14,0%	164.953	55.136	-66,6%
Vinos tintos y rosados	59.334	73.286	23,5%	385.126	539.963	40,2%	1.151.594	1.260.881	9,5%
Vino con VARIEDAD entre 2 y 10 l.	**0**	**0**	**--**	**0**	**18.480**	**--**	**0**	**18.480**	**--**
Vino blanco	0	0	--	0	0	--	0	0	--
Vinos tintos y rosados	0	0	--	0	18.480	--	0	18.480	--
Vino sin DOP, IGP ni variedad entre 2 y 10 l.	**12.887**	**49.707**	**285,7%**	**38.535**	**103.102**	**167,6%**	**95.805**	**124.982**	**30,5%**
Vino blanco	4.283	5.900	37,8%	14.288	9.104	-36,3%	43.290	20.774	-52,0%
Vinos tintos y rosados	8.605	43.807	409,1%	24.247	93.998	287,7%	52.515	104.208	98,4%
TOTAL VINO TRANQUILO ENTRE 2 y 10 l.	**116.767**	**150.666**	**29,0%**	**545.316**	**759.914**	**39,4%**	**1.530.423**	**1.578.143**	**3,1%**
GRANELES Y > 10 l									
Vino con DOP a granel y > 10l.	**5.432**	**4.715**	**-13,2%**	**28.260**	**4.998**	**-82,3%**	**64.594**	**31.988**	**-50,5%**
Vino blanco	0	4.616	--	0	4.616	--	0	5.042	--
Vinos tintos y rosados	5.432	99	-98,2%	28.260	382	-98,6%	64.594	26.945	-58,3%
Vinos pples DOP granel sin dif color	0	0	--	0	0	--	0	0	--
Vino con IGP a granel y > 10l.	**330.227**	**243.129**	**-26,4%**	**1.511.711**	**1.260.089**	**-16,6%**	**4.391.987**	**3.318.812**	**-24,4%**
Vino blanco	46.722	11.607	-75,2%	207.006	103.360	-50,1%	673.539	237.775	-64,7%
Vinos tintos y rosados	283.505	231.522	-18,3%	1.304.705	1.156.729	-11,3%	3.718.448	3.081.037	-17,1%
Vino con VARIEDAD a granel y > 10l.	**0**	**4.830**	**--**	**47.440**	**63.710**	**34,3%**	**114.920**	**227.702**	**98,1%**
Vino blanco	0	2.760	--	0	2.760	--	24.664	66.285	168,8%
Vinos tintos y rosados	0	2.070	--	47.440	60.950	28,5%	90.256	161.417	78,8%
Vino sin DOP, IGP ni variedad a granel y > 10l.	**48.881**	**17.401**	**-64,4%**	**49.102**	**145.032**	**195,4%**	**362.374**	**270.533**	**-25,3%**
Vino blanco	0	6.525	--	0	25.323	--	271.223	60.039	-77,9%
Vinos tintos y rosados	48.881	10.876	-77,8%	49.102	119.709	143,8%	91.151	210.493	130,9%
TOTAL VINO TRANQUILO A GRANEL Y > 10l.	**384.541**	**270.075**	**-29,8%**	**1.636.514**	**1.473.829**	**-9,9%**	**4.933.875**	**3.849.034**	**-22,0%**
Vino tranquilo	**19.561.292**	**18.424.547**	**-5,8%**	**90.129.285**	**97.592.049**	**8,3%**	**197.077.425**	**200.916.380**	**1,9%**
Vino con DOP	17.429.058	16.551.353	-5,0%	79.240.155	87.109.979	9,9%	168.419.922	177.341.857	5,3%
Vino con IGP	1.402.260	1.234.326	-12,0%	6.872.836	6.532.222	-5,0%	18.377.424	15.891.474	-13,5%
Vino con ind. variedad	351.121	352.149	0,3%	2.299.114	2.742.846	19,3%	5.567.134	5.070.538	-8,9%
Vinos sin DOP, IGP ni variedad	378.853	286.719	-24,3%	1.717.179	1.207.002	-29,7%	4.712.946	2.612.511	-44,6%
TOTAL VINOS	**19.979.894**	**18.910.389**	**-5,4%**	**92.235.037**	**99.320.948**	**7,7%**	**201.161.933**	**205.155.582**	**2,0%**
Vino aromatizado	118.898	86.127	**-27,6%**	577.101	395.298	**-31,5%**	1.925.025	1.235.071	**-35,8%**
Mosto	0	455	**--**	824	6.192	**651,9%**	420.153	9.532	**-97,7%**
Vinagre	1.220	6.527	**435,0%**	57.327	83.630	**45,9%**	112.029	144.620	**29,1%**
TOTAL PRODUCTOS VÍNICOS	**20.100.012**	**19.003.498**	**-5,5%**	**92.870.289**	**99.806.069**	**7,5%**	**203.619.140**	**206.544.804**	**1,4%**

Exportaciones de vino del País Vasco en valor
Año 2020

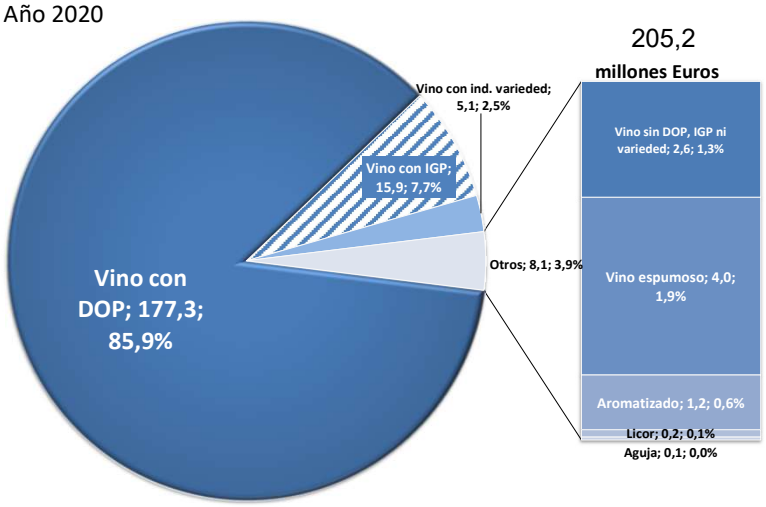

Evolución exportaciones de vino en valor

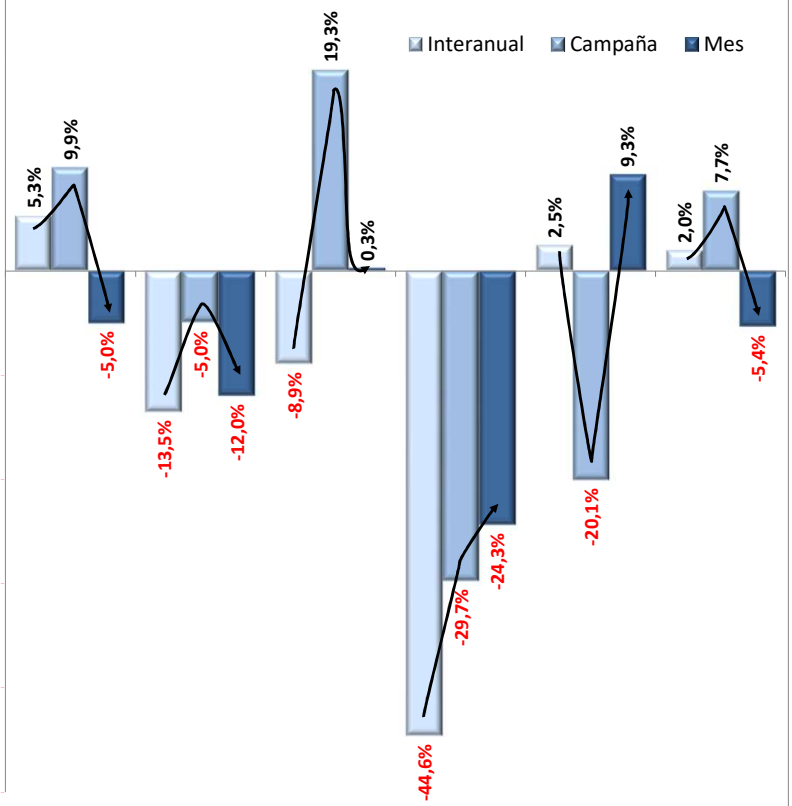

Variaciones en VALOR (millones de € y %)
Año 2020

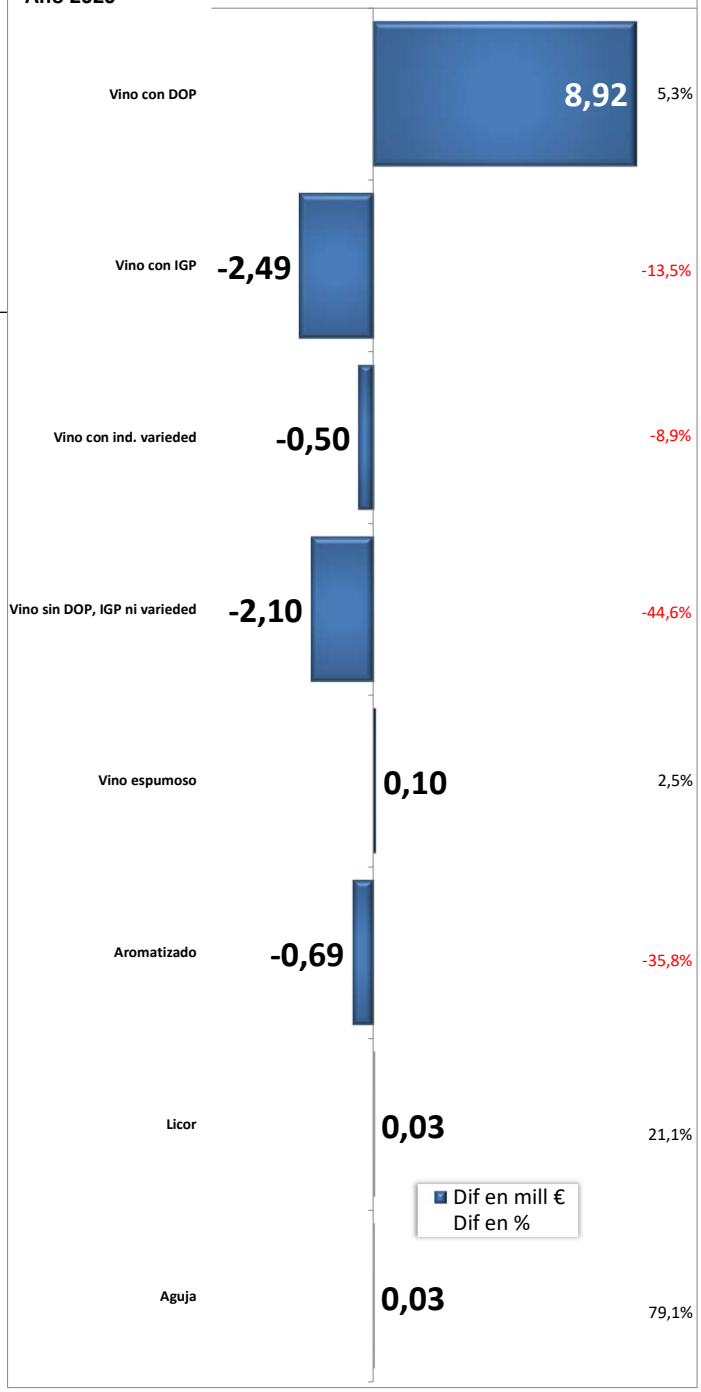

EXPORTACIONES VITIVINÍCOLAS DEL PAÍS VASCO

Volumen	Mes			Campaña			Interanual		
Tipo de vino	**dic-19**	**dic-20**	**Var.**	**ago-dic 19**	**ago-dic 20**	**Var.**	**dic-19**	**dic-20**	**Var.**
Vino de licor	675	5.953	**781,9%**	5.905	19.092	**223,3%**	36.613	52.481	**43,3%**
Vino espumoso	84.836	115.112	**35,7%**	391.862	348.479	**-11,1%**	752.130	823.850	**9,5%**
Vino de aguja	207	470	**127,1%**	3.095	8.334	**169,3%**	6.963	14.491	**108,1%**
ENVASADOS									
Vino con DOP envasado	**2.484.744**	**2.798.189**	**12,6%**	**12.577.723**	**13.863.271**	**10,2%**	**28.053.074**	**30.369.362**	**8,3%**
Vino blanco	216.611	305.556	41,1%	1.654.167	1.676.225	1,3%	4.562.424	4.524.010	-0,8%
Vinos tintos y rosados	2.268.133	2.492.633	9,9%	10.923.556	12.187.046	11,6%	23.490.650	25.845.352	10,0%
Vino con IGP envasados	**770.476**	**624.513**	**-18,9%**	**3.536.847**	**3.470.779**	**-1,9%**	**8.474.144**	**8.531.807**	**0,7%**
Vino blanco	201.226	153.111	-23,9%	751.588	742.642	-1,2%	1.680.329	1.890.031	12,5%
Vinos tintos y rosados	569.250	471.402	-17,2%	2.785.259	2.728.137	-2,1%	6.793.815	6.641.776	-2,2%
Vino con VARIEDAD envasados	**62.231**	**116.148**	**86,6%**	**493.133**	**518.148**	**5,1%**	**1.167.361**	**1.049.925**	**-10,1%**
Vino blanco	9.402	22.527	139,6%	103.954	113.158	8,9%	238.950	226.852	-5,1%
Vinos tintos y rosados	52.829	93.621	77,2%	389.179	404.990	4,1%	928.411	823.073	-11,3%
Vino sin DOP, IGP ni variedad envasados	**277.651**	**153.682**	**-44,6%**	**1.476.382**	**680.621**	**-53,9%**	**3.612.482**	**1.574.721**	**-56,4%**
Vino blanco	52.825	16.483	-68,8%	306.038	86.198	-71,8%	774.540	269.153	-65,2%
Vinos tintos y rosados	224.826	137.199	-39,0%	1.170.344	594.423	-49,2%	2.837.942	1.305.568	-54,0%
TOTAL VINO TRANQUILO ENVASADO	**3.595.102**	**3.692.532**	**2,7%**	**18.084.085**	**18.532.819**	**2,5%**	**41.307.061**	**41.525.815**	**0,5%**
ENTRE 2 Y 10 l									
Vino con DOP entre 2 y 10 l.	**3.062**	**117**	**-96,2%**	**13.670**	**16.883**	**23,5%**	**19.742**	**26.818**	**35,8%**
Vino blanco	0	0	--	900	0	-100,0%	1.980	0	-100,0%
Vinos tintos y rosados	3.062	117	-96,2%	12.770	16.883	32,2%	17.762	26.818	51,0%
Vinos pples DOP granel sin dif color	0	0	--	0	0	--	0	0	--
Vino con IGP entre 2 y 10 l.	**12.120**	**24.612**	**103,1%**	**56.779**	**97.578**	**71,9%**	**238.519**	**161.319**	**-32,4%**
Vino blanco	6.720	11.520	71,4%	18.240	19.908	9,1%	90.183	27.348	-69,7%
Vinos tintos y rosados	5.400	13.092	142,4%	38.539	77.670	101,5%	148.336	133.971	-9,7%
Vino con VARIEDAD entre 2 y 10 l.	**0**	**0**	**--**	**0**	**6.930**	**--**	**0**	**6.930**	**--**
Vino blanco	0	0	--	0	0	--	0	0	--
Vinos tintos y rosados	0	0	--	0	6.930	--	0	6.930	--
Vino sin DOP, IGP ni variedad entre 2 y 10 l.	**10.840**	**35.040**	**223,2%**	**30.960**	**47.442**	**53,2%**	**75.730**	**63.272**	**-16,5%**
Vino blanco	3.840	5.040	31,3%	12.370	7.300	-41,0%	35.700	14.080	-60,6%
Vinos tintos y rosados	7.000	30.000	328,6%	18.590	40.142	115,9%	40.030	49.192	22,9%
TOTAL VINO TRANQUILO ENTRE 2 y 10 l.	**26.022**	**59.769**	**129,7%**	**101.409**	**168.833**	**66,5%**	**333.991**	**258.339**	**-22,7%**
GRANELES Y > 10 l									
Vino con DOP a granel y > 10l.	**1.760**	**278**	**-84,2%**	**7.140**	**328**	**-95,4%**	**13.223**	**6.463**	**-51,1%**
Vino blanco	0	264	--	0	264	--	0	354	--
Vinos tintos y rosados	1.760	14	-99,2%	7.140	64	-99,1%	13.223	6.109	-53,8%
Vinos pples DOP granel sin dif color	0	0	--	0	0	--	0	0	--
Vino con IGP a granel y > 10l.	**483.266**	**353.080**	**-26,9%**	**2.174.068**	**1.810.180**	**-16,7%**	**6.064.707**	**4.751.004**	**-21,7%**
Vino blanco	67.320	16.440	-75,6%	276.770	143.640	-48,1%	857.500	324.516	-62,2%
Vinos tintos y rosados	415.946	336.640	-19,1%	1.897.298	1.666.540	-12,2%	5.207.207	4.426.488	-15,0%
Vino con VARIEDAD a granel y > 10l.	**0**	**3.150**	**--**	**33.120**	**53.450**	**61,4%**	**68.030**	**175.715**	**158,3%**
Vino blanco	0	1.800	--	0	1.800	--	12.090	26.000	115,1%
Vinos tintos y rosados	0	1.350	--	33.120	51.650	55,9%	55.940	149.715	167,6%
Vino sin DOP, IGP ni variedad a granel y > 10l.	**19.446**	**21.600**	**11,1%**	**19.470**	**255.155**	**1.210,5%**	**719.932**	**367.735**	**-48,9%**
Vino blanco	0	8.100	--	0	30.056	--	648.203	74.884	-88,4%
Vinos tintos y rosados	19.446	13.500	-30,6%	19.470	225.099	1.056,1%	71.729	292.851	308,3%
TOTAL VINO TRANQUILO A GRANEL Y > 10l.	**504.472**	**378.108**	**-25,0%**	**2.233.798**	**2.119.113**	**-5,1%**	**6.865.892**	**5.300.917**	**-22,8%**
Vino tranquilo	**4.125.596**	**4.130.409**	**0,1%**	**20.419.292**	**20.820.765**	**2,0%**	**48.506.944**	**47.085.071**	**-2,9%**
Vino con DOP	2.489.566	2.798.584	12,4%	12.598.533	13.880.482	10,2%	28.086.039	30.402.643	8,2%
Vino con IGP	1.265.862	1.002.205	-20,8%	5.767.694	5.378.537	-6,7%	14.777.370	13.444.130	-9,0%
Vino con ind. variedad	62.231	119.298	91,7%	526.253	578.528	9,9%	1.235.391	1.232.570	-0,2%
Vinos sin DOP, IGP ni variedad	307.937	210.322	-31,7%	1.526.812	983.218	-35,6%	4.408.144	2.005.728	-54,5%
TOTAL VINOS	**4.211.314**	**4.251.944**	**1,0%**	**20.820.154**	**21.196.670**	**1,8%**	**49.302.650**	**47.975.893**	**-2,7%**
Vino aromatizado	158.089	89.100	**-43,6%**	740.088	463.189	**-37,4%**	2.366.110	1.468.386	**-37,9%**
Mosto	0	112	**--**	83	2.079	**2.404,8%**	991.706	2.826	**-99,7%**
Vinagre	1.130	3.834	**239,3%**	60.163	29.926	**-50,3%**	123.170	116.574	**-5,4%**
TOTAL PRODUCTOS VÍNICOS	**4.370.533**	**4.344.990**	**-0,6%**	**21.620.488**	**21.691.864**	**0,3%**	**52.783.636**	**49.563.679**	**-6,1%**

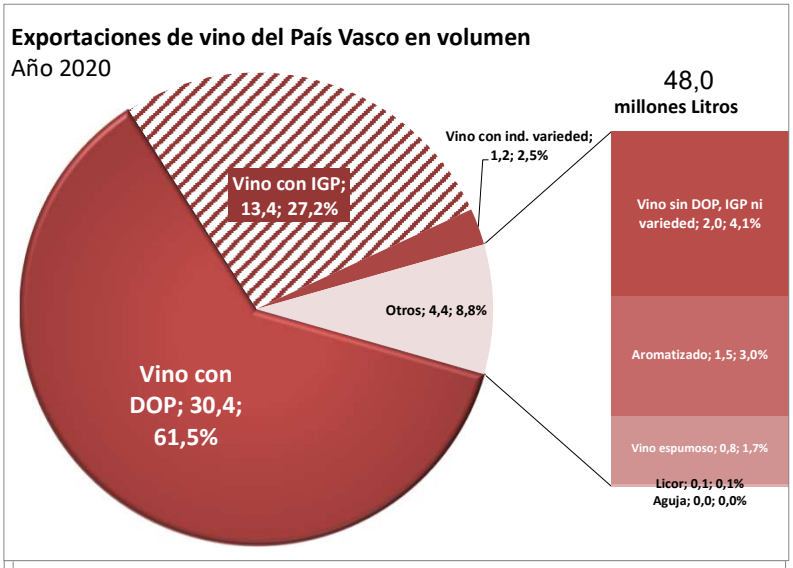
Exportaciones de vino del País Vasco en volumen
Año 2020
48,0
millones Litros
Vino con IGP; 13,4; 27,2%
Vino con ind. varieded; 1,2; 2,5%
Otros; 4,4; 8,8%
Vino con DOP; 30,4; 61,5%
Vino sin DOP, IGP ni varieded; 2,0; 4,1%
Aromatizado; 1,5; 3,0%
Vino espumoso; 0,8; 1,7%
Licor; 0,1; 0,1%
Aguja; 0,0; 0,0%

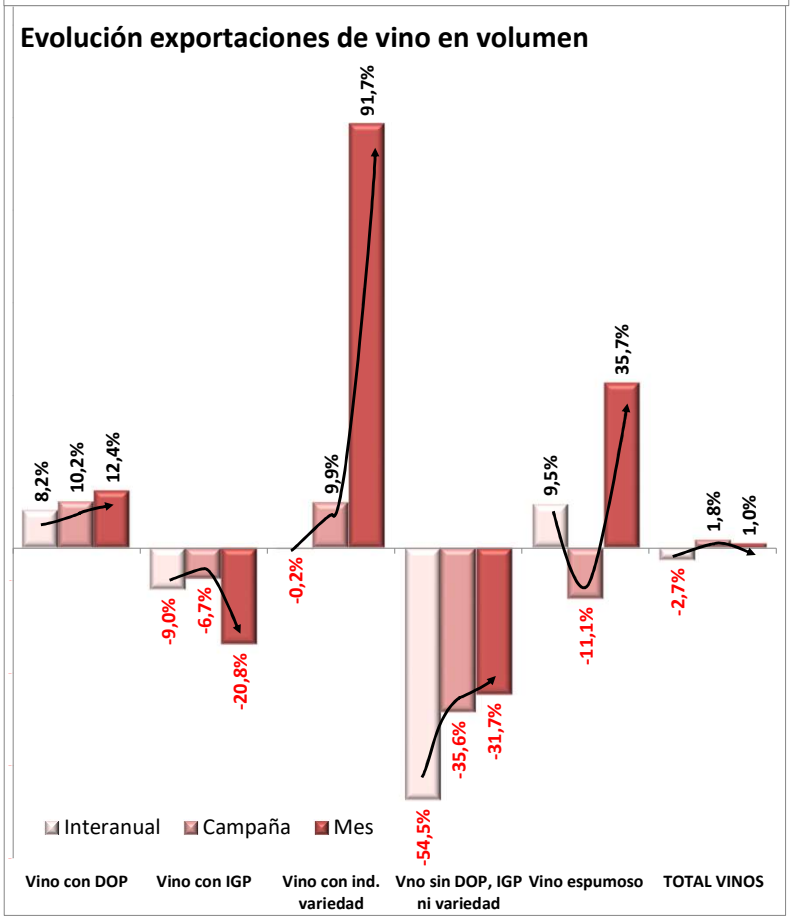
Evolución exportaciones de vino en volumen
8,2%
10,2%
12,4%
-9,0%
-6,7%
-20,8%
-0,2%
9,9%
91,7%
-54,5%
-35,6%
-31,7%
9,5%
-11,1%
35,7%
-2,7%
1,8%
1,0%
Interanual
Campaña
Mes
Vino con DOP
Vino con IGP
Vino con ind. variedad
Vno sin DOP, IGP ni variedad
Vino espumoso
TOTAL VINOS

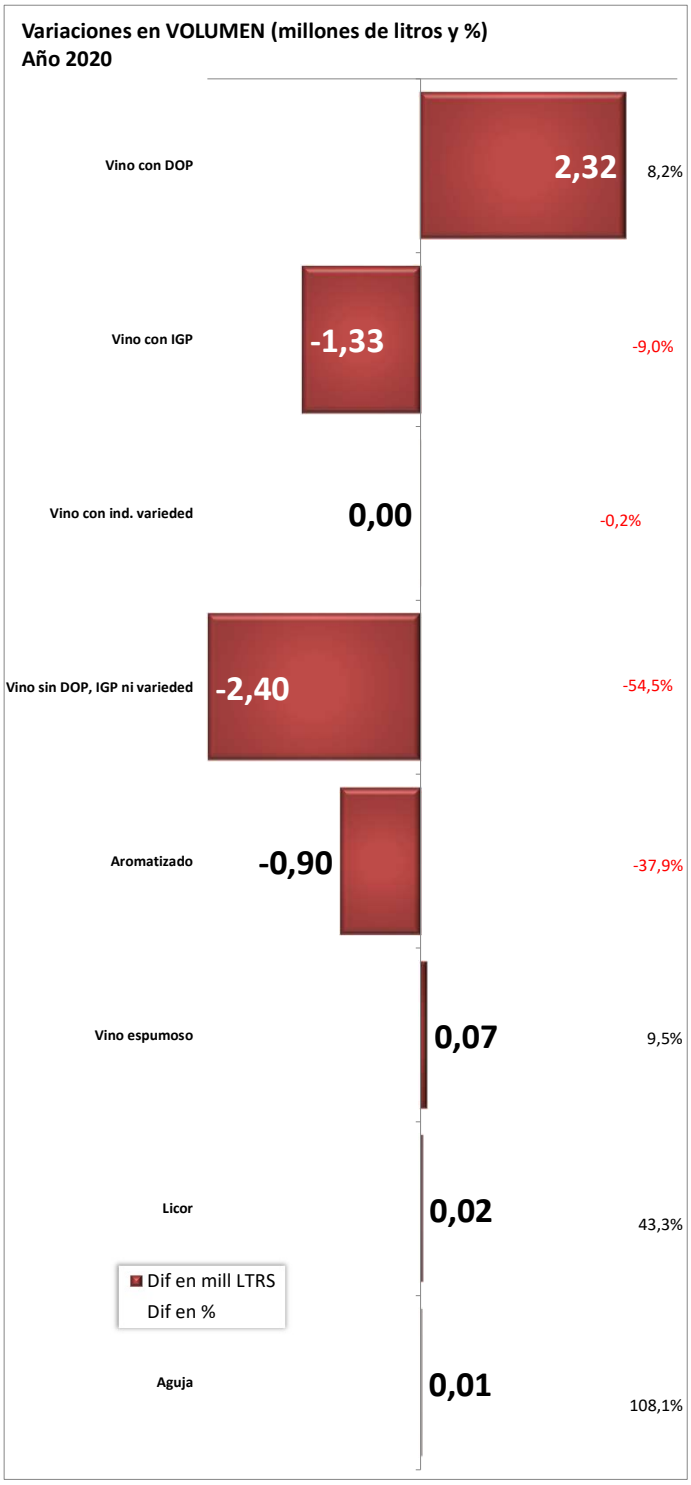
Variaciones en VOLUMEN (millones de litros y %)
Año 2020
Vino con DOP
2,32
8,2%
Vino con IGP
-1,33
-9,0%
Vino con ind. varieded
0,00
-0,2%
Vino sin DOP, IGP ni varieded
-2,40
-54,5%
Aromatizado
-0,90
-37,9%
Vino espumoso
0,07
9,5%
Licor
0,02
43,3%
Aguja
0,01
108,1%
Dif en mill LTRS
Dif en %

EXPORTACIONES VITIVINÍCOLAS DEL PAÍS VASCO

Precio medio (€/l.)	Mes			Campaña			Interanual		
Tipo de vino	dic-19	dic-20	Var.	ago-dic 19	ago-dic 20	Var.	dic-19	dic-20	Var.
Vino de licor	7,96	5,38	-32,4%	12,41	4,09	-67,0%	3,87	3,27	-15,5%
Vino espumoso	4,86	3,91	-19,5%	5,13	4,61	-10,1%	5,20	4,86	-6,4%
Vino de aguja	4,40	6,98	58,6%	6,67	5,13	-23,1%	5,08	4,37	-13,9%
ENVASADOS									
Vino con DOP envasado	7,00	5,91	-15,6%	6,29	6,28	-0,2%	6,00	5,83	-2,7%
Vino blanco	4,25	3,99	-5,9%	3,99	4,24	6,2%	4,02	3,96	-1,3%
Vinos tintos y rosados	7,27	6,15	-15,4%	6,64	6,56	-1,2%	6,38	6,16	-3,4%
Vino con IGP envasados	1,28	1,43	11,6%	1,39	1,35	-3,0%	1,50	1,32	-11,7%
Vino blanco	0,90	1,03	13,9%	1,13	1,08	-4,5%	1,29	1,08	-16,2%
Vinos tintos y rosados	1,42	1,56	10,2%	1,46	1,42	-2,6%	1,55	1,39	-10,2%
Vino con VARIEDAD envasados	5,64	2,99	-47,0%	4,57	5,13	12,5%	4,67	4,59	-1,6%
Vino blanco	2,68	2,63	-1,7%	2,86	2,68	-6,6%	3,34	2,73	-18,4%
Vinos tintos y rosados	6,17	3,08	-50,1%	5,02	5,82	16,0%	5,01	5,11	1,9%
Vino sin DOP, IGP ni variedad envasados	1,14	1,43	25,1%	1,10	1,41	27,6%	1,18	1,41	19,5%
Vino blanco	1,03	1,53	48,4%	1,07	1,49	39,4%	1,18	1,56	32,6%
Vinos tintos y rosados	1,17	1,42	21,3%	1,11	1,40	25,6%	1,18	1,38	16,8%
TOTAL VINO TRANQUILO ENVASADO	5,30	4,88	-8,0%	4,86	5,15	5,8%	4,61	4,71	2,0%
ENTRE 2 Y 10 l									
Vino con DOP entre 2 y 10 l.	6,80	34,16	402,4%	5,42	3,40	-37,2%	5,98	4,42	-26,0%
Vino blanco	--	--	--	1,88	--	--	1,84	--	--
Vinos tintos y rosados	6,80	34,16	402,4%	5,67	3,40	-39,9%	6,44	4,42	-31,3%
Vinos pples DOP granel sin dif color	--	--	--	--	--	--	--	--	--
Vino con IGP entre 2 y 10 l.	6,85	3,94	-42,5%	7,62	5,95	-21,9%	5,52	8,16	47,8%
Vino blanco	3,53	2,06	--	2,61	2,05	-21,2%	1,83	2,02	10,2%
Vinos tintos y rosados	10,99	5,60	-49,1%	9,99	6,95	-30,4%	7,76	9,41	21,2%
Vino con VARIEDAD entre 2 y 10 l.	--	--	--	--	2,67	--	--	2,67	--
Vino blanco	--	--	--	--	--	--	--	--	--
Vinos tintos y rosados	--	--	--	--	2,67	--	--	2,67	--
Vino sin DOP, IGP ni variedad entre 2 y 10 l.	1,19	1,42	19,3%	1,24	2,17	74,6%	1,27	1,98	56,1%
Vino blanco	1,12	1,17	5,0%	1,16	1,25	8,0%	1,21	1,48	21,7%
Vinos tintos y rosados	1,23	1,46	18,8%	1,30	2,34	79,5%	1,31	2,12	61,5%
TOTAL VINO TRANQUILO ENTRE 2 y 10 l.	4,49	2,52	-43,8%	5,38	4,50	-16,3%	4,58	6,11	33,3%
GRANELES Y > 10 l									
Vino con DOP a granel y > 10l.	3,09	16,96	--	3,96	15,24	285,0%	4,89	4,95	1,3%
Vino blanco	--	17,48	--	--	17,48	--	--	14,24	--
Vinos tintos y rosados	3,09	7,08	--	3,96	5,97	50,9%	4,89	4,41	-9,7%
Vinos pples DOP granel sin dif color	--	--	--	--	--	--	--	--	--
Vino con IGP a granel y > 10l.	0,68	0,69	0,8%	0,70	0,70	0,1%	0,72	0,70	-3,5%
Vino blanco	0,69	0,71	1,7%	0,75	0,72	-3,8%	0,79	0,73	-6,7%
Vinos tintos y rosados	0,68	0,69	0,9%	0,69	0,69	0,9%	0,71	0,70	-2,5%
Vino con VARIEDAD a granel y > 10l.	--	1,53	--	1,43	1,19	-16,8%	1,69	1,30	-23,3%
Vino blanco	--	1,53	--	--	1,53	--	2,04	2,55	25,0%
Vinos tintos y rosados	--	1,53	--	1,43	1,18	-17,6%	1,61	1,08	-33,2%
Vino sin DOP, IGP ni variedad a granel y > 10l.	2,51	0,81	-68,0%	2,52	0,57	-77,5%	0,50	0,74	46,2%
Vino blanco	--	0,81	--	--	0,84	--	0,42	0,80	91,6%
Vinos tintos y rosados	2,51	0,81	-68,0%	2,52	0,53	-78,9%	1,27	0,72	-43,4%
TOTAL VINO TRANQUILO A GRANEL Y > 10l.	0,76	0,71	-6,3%	0,73	0,70	-5,1%	0,72	0,73	1,0%
Vino tranquilo	4,74	4,46	-5,9%	4,41	4,69	6,2%	4,06	4,27	5,0%
Vino con DOP	7,00	5,91	-15,5%	6,29	6,28	-0,2%	6,00	5,83	-2,7%
Vino con IGP	1,11	1,23	11,2%	1,19	1,21	1,9%	1,24	1,18	-5,0%
Vino con ind. variedad	5,64	2,95	-47,7%	4,37	4,74	8,5%	4,51	4,11	-8,7%
Vinos sin DOP, IGP ni variedad	1,23	1,36	10,8%	1,12	1,23	9,2%	1,07	1,30	21,8%
TOTAL VINOS	4,74	4,45	-6,3%	4,43	4,69	5,8%	4,08	4,28	4,8%
Vino aromatizado	0,75	0,97	28,5%	0,78	0,85	9,4%	0,81	0,84	3,4%
Mosto	--	4,06	--	9,92	2,98	-70,0%	0,42	3,37	696,1%
Vinagre	1,08	1,70	57,7%	0,95	2,79	193,3%	0,91	1,24	36,4%
TOTAL PRODUCTOS VÍNICOS	4,60	4,37	-4,9%	4,30	4,60	7,1%	3,86	4,17	8,0%

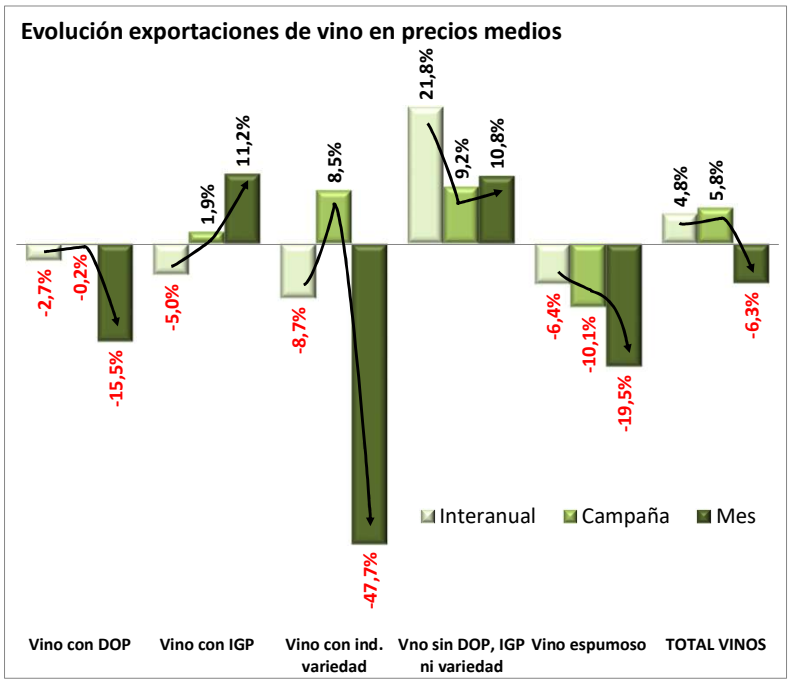
Evolución exportaciones de vino en precios medios
-2,7%
-0,2%
-15,5%
-5,0%
1,9%
11,2%
-8,7%
8,5%
-47,7%
21,8%
9,2%
10,8%
-6,4%
-10,1%
-19,5%
4,8%
5,8%
-6,3%
Interanual
Campaña
Mes
Vino con DOP
Vino con IGP
Vino con ind. variedad
Vno sin DOP, IGP ni variedad
Vino espumoso
TOTAL VINOS

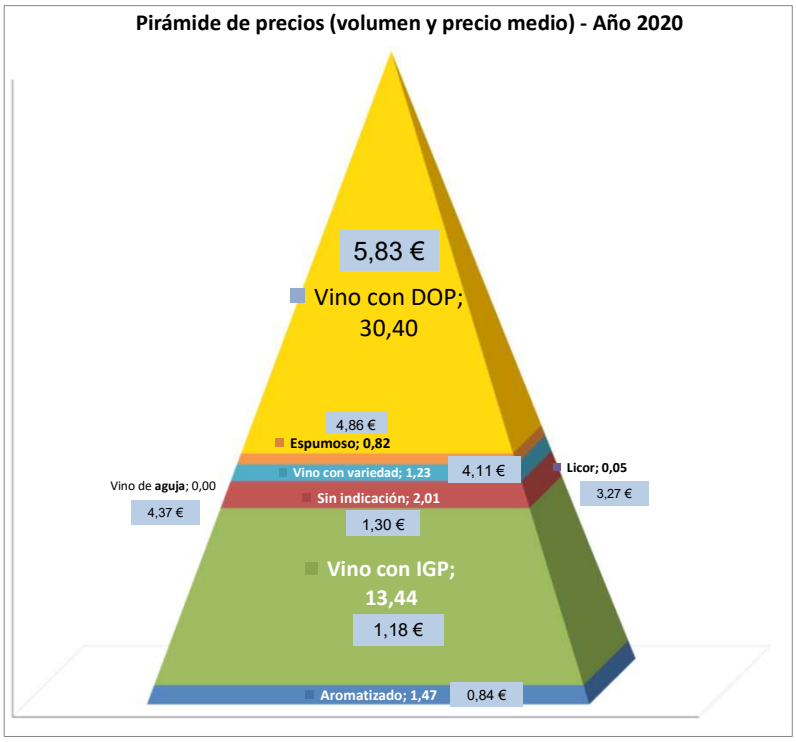
Pirámide de precios (volumen y precio medio) - Año 2020
5,83 €
Vino con DOP; 30,40
4,86 €
Espumoso; 0,82
Vino con variedad; 1,23
4,11 €
Licor; 0,05
3,27 €
Vino de aguja; 0,00
4,37 €
Sin indicación; 2,01
1,30 €
Vino con IGP; 13,44
1,18 €
Aromatizado; 1,47
0,84 €

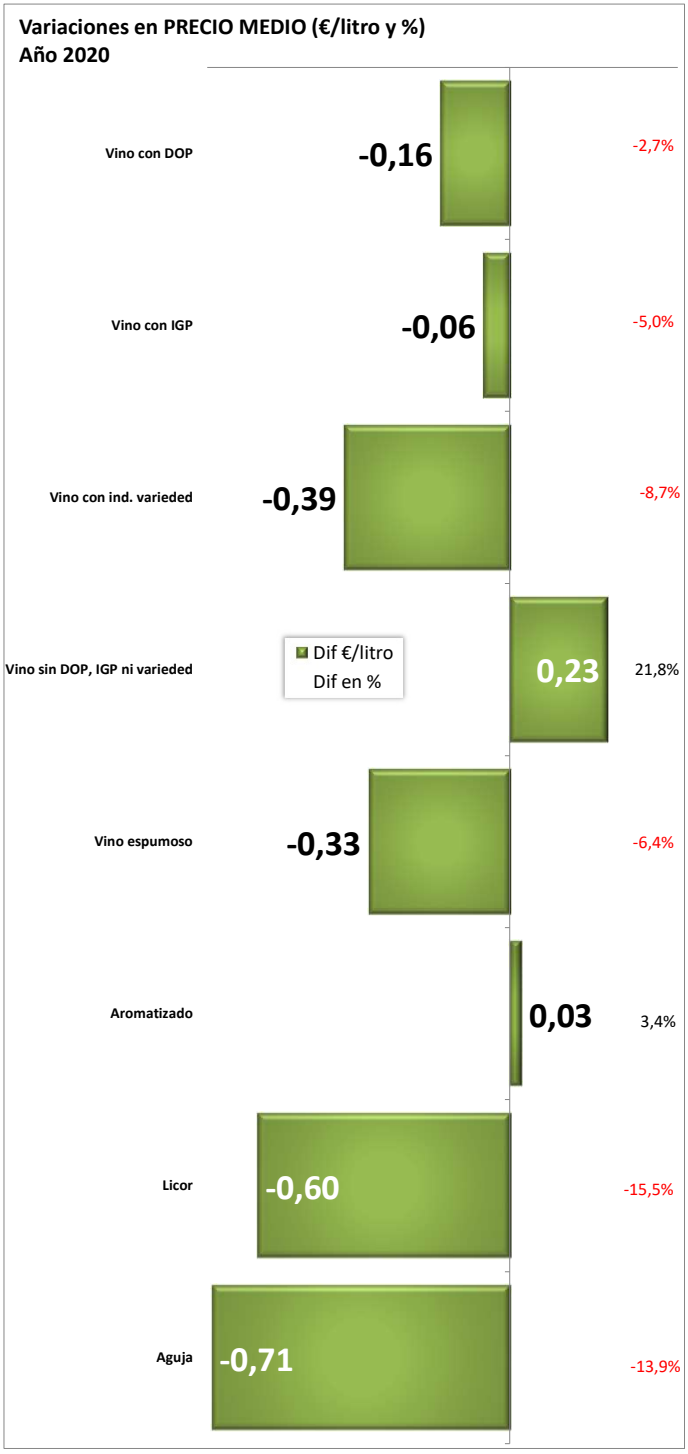
Variaciones en PRECIO MEDIO (€/litro y %)
Año 2020
Vino con DOP
-0,16
-2,7%
Vino con IGP
-0,06
-5,0%
Vino con ind. varieded
-0,39
-8,7%
Vino sin DOP, IGP ni varieded
0,23
21,8%
Vino espumoso
-0,33
-6,4%
Aromatizado
0,03
3,4%
Licor
-0,60
-15,5%
Aguja
-0,71
-13,9%
Dif €/litro
Dif en %

EVOLUCIÓN DE LAS EXPORTACIONES DEL PAÍS VASCO

Fuente datos: AEAT; elaboración: Observatorio Español del Mercado del Vino (OeMv)

	VALOR (euros)	2000	2001	2002	2003	2004	2005	2006	2007	2008	2009	2010	2011	2012	2013	2014	2015	2016	2017	2018	2019	2020	var % 20/19	CAGR 00/20
	Vino de licor	8.560	19.304	35.667	34.308	20.420	17.161	70.902	126.053	21.059	21.484	444.337	308.494	207.476	40.856	64.391	110.080	39.269	187.301	193.530	141.530	171.405	21,1%	16,2%
	Vino espumoso	89.047	193.662	822.898	311.196	289.071	285.490	312.236	472.816	562.118	370.301	3.471.190	607.786	696.782	712.231	719.771	1.045.761	2.513.223	1.499.354	2.090.431	3.907.603	4.004.446	2,5%	21,0%
	Vino de aguja	1.226	2.214	12.565	4.919	34.232	55.612	90.704	106.080	148.548	139.745	76.324	37.800	38.193	56.261	22.896	21.275	9.997	89.867	49.895	35.375	63.351	79,1%	21,8%
ENVASADOS	**Vino con DOP envasado**	76.148.944	87.250.712	91.605.989	86.289.802	85.929.541	89.983.937	101.402.628	119.038.014	105.203.486	96.144.130	99.153.951	118.247.187	130.665.379	149.047.763	163.970.751	170.480.138	174.671.965	177.489.071	165.531.448	168.237.255	177.191.205	5,3%	4,3%
	Vino blanco	2.685.020	3.436.480	4.040.681	3.779.631	4.043.233	8.518.855	17.796.697	25.785.356	28.426.998	24.750.493	7.336.167	10.495.200	12.098.405	11.888.502	15.793.098	14.569.654	14.691.795	15.420.436	15.385.907	18.324.786	17.937.362	-2,1%	10,0%
	Vinos tintos y rosados	73.463.924	83.814.231	87.565.309	82.510.171	81.886.308	81.465.082	83.605.931	93.252.657	76.776.488	71.393.637	91.817.784	107.751.987	118.566.974	137.159.260	148.177.653	155.910.484	159.980.170	162.068.635	150.145.541	149.912.469	159.253.844	6,2%	3,9%
	Vino sin DOP envasado	9.308.439	10.044.428	8.225.665	8.105.593	7.443.845	9.943.602	11.458.630	10.878.034	9.860.562	12.247.345	19.341.350	20.055.997	17.811.703	18.125.608	18.376.071	20.555.753	22.084.148	21.392.430	24.026.588	22.375.872	18.297.997	-18,2%	3,4%
	Vino blanco	1.040.392	885.588	571.361	795.896	801.007	919.812	1.204.966	1.398.538	1.448.025	1.799.027	7.085.188	5.018.527	2.669.091	2.738.600	2.881.549	3.658.088	3.945.758	4.093.584	4.092.604	3.879.262	3.082.579	-20,5%	5,6%
	Vinos tintos y rosados	8.268.047	9.158.840	7.654.305	7.309.697	6.642.839	9.023.790	10.253.664	9.479.496	8.412.537	10.448.318	12.256.163	15.037.470	15.142.612	15.387.009	15.494.521	16.897.665	18.138.390	17.298.847	19.933.984	18.496.610	15.215.418	-17,7%	3,1%
	Vino con IGP envasado											7.990.175	8.450.343	8.012.021	9.208.359	10.087.556	11.006.135	11.859.280	9.946.078	13.676.180	12.668.891	11.256.645	-11,1%	
	Vino blanco											1.089.439	1.023.594	1.163.757	1.595.792	1.640.553	2.117.349	2.185.648	1.914.931	2.097.986	2.170.190	2.044.469	-5,8%	
	Vinos tintos y rosados											6.900.736	7.426.748	6.848.264	7.612.567	8.447.003	8.888.786	9.673.632	8.031.147	11.578.194	10.498.701	9.212.176	-12,3%	
	Vino con VARIEDAD envasado											4.484.107	5.923.875	5.827.258	5.509.609	4.194.033	3.997.025	5.316.626	6.161.816	5.596.416	5.452.214	4.824.356	-11,5%	
	Vino blanco											907.881	48.017	148.084	574.755	431.544	509.405	626.549	1.021.288	914.424	797.842	618.315	-22,5%	
	Vinos tintos y rosados											3.576.226	5.875.858	5.679.174	4.934.854	3.762.489	3.487.620	4.690.077	5.140.528	4.681.992	4.654.372	4.206.041	-9,6%	
	Vino sin DOP, IGP o variedad envasado											6.867.069	5.681.779	3.972.424	3.407.640	4.094.482	5.552.593	4.908.242	5.284.537	4.753.992	4.254.767	2.216.996	-47,9%	
	Vino blanco											5.087.867	3.946.916	1.357.250	568.053	809.453	1.031.333	1.133.561	1.157.365	1.080.194	911.230	419.795	-53,9%	
	Vinos tintos y rosados											1.779.202	1.734.864	2.615.174	2.839.587	3.285.029	4.521.260	3.774.681	4.127.171	3.673.798	3.343.537	1.797.201	-46,2%	
	TOTAL ENVASADO	85.457.383	97.295.140	99.831.655	94.395.395	93.373.386	99.927.539	112.861.258	129.916.048	115.064.048	108.391.475	118.495.301	138.303.184	148.477.082	167.173.371	182.346.822	191.035.891	196.756.113	198.881.501	189.558.036	190.613.127	195.489.202	2,6%	4,2%
GRANEL Y > 2l	**Vino con DOP a granel y >2 l.**	54.059	90.721	68.976	75.465	166.197	19.467	105.997	59.609	109.839	68.392	34.396	114.642	83.660	64.819	105.999	164.997	163.174	205.157	105.243	182.667	150.652	-17,5%	5,3%
	Vino blanco	100	0	28	0	480	211	0	1.959	6.936	1.552	3.674	0	139	0	3.772	5.456	162	2.547	6.593	3.645	5.042	38,3%	21,6%
	Vinos tintos y rosados	53.959	90.721	68.948	75.465	165.717	19.256	105.997	57.650	102.903	66.840	30.721	114.642	83.520	64.819	102.227	159.541	163.012	202.610	98.650	179.022	145.609	-18,7%	5,1%
	Vinos pples DOP granel sin dif color	--	--	--	--	--	--	--	--	--	--	--	--	--	--	--	--	--	0	0	0	0	--	--
	Vino sin DOP a granel y > 2 l.	2.604.395	2.439.628	1.906.564	2.052.157	2.185.389	2.662.630	5.816.704	15.447.928	8.510.451	11.717.073	9.132.385	9.578.288	8.982.247	10.236.872	8.792.423	8.350.691	7.662.448	7.735.481	8.114.959	6.281.632	5.276.526	-16,0%	3,6%
	Vino blanco	73.311	64.474	39.125	25.972	95.875	128.612	401.963	159.038	306.624	349.947	442.282	468.818	482.007	551.533	713.493	731.867	824.000	901.773	1.220.685	1.177.669	440.010	-62,6%	9,4%
	Vinos tintos y rosados	2.531.084	2.375.154	1.867.439	2.026.185	2.089.513	2.534.018	5.414.742	15.288.889	8.203.827	11.367.126	8.690.103	9.109.471	8.500.240	9.685.339	8.078.930	7.618.825	6.838.449	6.833.708	6.894.274	5.103.963	4.836.516	-5,2%	3,3%
	Vino con IGP a granel y > 2 l.											8.720.766	8.809.633	8.385.240	8.727.495	7.965.096	7.787.098	7.214.329	7.190.262	7.678.193	5.708.533	4.634.829	-18,8%	
	Vino blanco											361.624	415.085	454.312	535.805	684.729	656.307	704.126	754.074	1.069.683	838.492	292.912	-65,1%	
	Vinos tintos y rosados											8.359.142	8.394.548	7.930.928	8.191.690	7.280.368	7.130.791	6.510.204	6.436.188	6.608.510	4.870.041	4.341.918	-10,8%	
	Vino VARIEDAD a granel y > 2 l.											202.872	259.191	151.845	822.219	38.540	288.115	108.716	29.294	4.974	114.920	246.182	114,2%	
	Vino blanco											0	3.276	909	0	7.245	228	7.700	17.761	295	24.664	66.285	168,8%	
	Vinos tintos y rosados											202.872	255.915	150.936	822.219	31.295	287.887	101.016	11.533	4.679	90.256	179.897	99,3%	
	Vino sin DOP, IGP o variedad a granel y > 2 l.											208.748	509.465	445.163	687.158	788.786	275.479	339.402	515.925	431.792	458.179	395.515	-13,7%	
	Vino blanco											80.658	50.457	26.786	15.728	21.519	75.332	112.173	129.939	150.707	314.513	80.814	-74,3%	
	Vinos tintos y rosados											128.090	459.007	418.376	671.430	767.267	200.147	227.229	385.987	281.085	143.665	314.701	119,1%	
	TOTAL GRANEL Y >2L.	2.658.454	2.530.348	1.975.541	2.127.622	2.351.586	2.682.097	5.922.701	15.507.536	8.620.290	11.785.465	9.166.781	9.692.931	9.065.907	10.301.691	8.898.422	8.515.688	7.825.622	7.940.639	8.220.202	6.464.298	5.427.177	-16,0%	3,6%
	Total entre 2 y 10l.	--	--	--	--	--	--	--	--	--	--	--	--	--	--	--	--	--	*1.807.310*	*1.281.837*	*1.530.423*	*1.578.143*	*3,1%*	
	Total granel y >10l.	--	--	--	--	--	--	--	--	--	--	--	--	--	--	--	--	--	*6.133.328*	*6.938.365*	*4.933.875*	*3.849.034*	*-22,0%*	
	Vino tranquilo	88.115.837	99.825.488	101.807.195	96.523.017	95.724.971	102.609.635	118.783.959	145.423.584	123.684.338	120.176.940	127.662.082	147.996.115	157.542.989	177.475.062	191.245.243	199.551.579	204.581.735	206.822.140	197.778.238	197.077.425	200.916.380	1,9%	4,2%
	Vino con DOP	76.203.003	87.341.432	91.674.966	86.365.267	86.095.737	90.003.404	101.508.625	119.097.622	105.313.325	96.212.521	99.188.346	118.361.829	130.749.039	149.112.582	164.076.750	170.645.135	174.835.139	177.694.229	165.636.691	168.419.922	177.341.857	5,3%	4,3%
	Vinos sin DOP	11.912.834	12.484.056	10.132.230	10.157.750	9.629.234	12.606.232	17.275.335	26.325.961	18.371.012	23.964.418	28.473.736	29.634.285	26.793.950	28.362.480	27.168.493	28.906.444	29.746.596	29.127.911	32.141.547	28.657.503	23.574.523	-17,7%	3,5%
	** Vino con IGP											16.710.941	17.259.976	16.397.261	17.935.854	18.052.652	18.793.233	19.073.610	17.136.340	21.354.373	18.377.424	15.891.474	-13,5%	
	** Vino con variedad											4.686.978	6.183.066	5.979.103	6.331.828	4.232.573	4.285.140	5.425.342	6.191.109	5.601.390	5.567.134	5.070.538	-8,9%	
	** Vino sin IGP ni variedad											7.075.816	6.191.244	4.417.586	4.094.798	4.883.268	5.828.072	5.247.644	5.800.462	5.185.784	4.712.946	2.612.511	-44,6%	
	TOTAL VINOS	88.214.670	100.040.667	102.678.325	96.873.440	96.068.695	102.967.899	119.257.801	146.128.533	124.416.063	120.708.470	131.653.933	148.950.195	158.485.441	178.284.410	192.052.302	200.728.695	207.144.224	208.598.662	200.112.094	201.161.933	205.155.582	2,0%	4,3%
	Vino aromatizado	482.327	392.430	410.473	3.220.177	364.770	570.183	469.248	485.895	194.607	285.571	1.046.023	1.203.318	1.521.574	2.609.723	2.538.863	2.508.110	2.126.775	2.076.591	2.045.610	1.925.025	1.235.071	-35,8%	4,8%
	Mosto	5.634	149.329	143.954	210.659	30.898	216.456	352.459	17.184	2.579	22.574	2.815	104.703	175.777	195.719	1.588.022	205.002	327.938	546.688	10.882	420.153	9.532	-97,7%	2,7%
	Vinagre	31.851	28.569	21.691	25.732	19.071	32.238	25.891	37.078	93.944	21.182	115.581	45.921	28.217	41.534	78.992	35.488	68.454	179.791	228.472	112.029	144.620	29,1%	7,9%
	TOTAL EXPORTACIONES	88.734.481	100.610.995	103.254.444	100.330.008	96.483.435	103.786.777	120.105.398	146.668.689	124.707.194	121.037.797	132.818.351	150.304.137	160.211.009	181.131.386	196.258.178	203.477.295	209.667.392	211.401.731	202.397.057	203.619.140	206.544.804	1,4%	4,3%

EVOLUCIÓN DE LAS EXPORTACIONES DEL PAÍS VASCO

Fuente datos: AEAT; elaboración: Observatorio Español del Mercado del Vino (OeMv)

VOLUMEN (Litros)	2000	2001	2002	2003	2004	2005	2006	2007	2008	2009	2010	2011	2012	2013	2014	2015	2016	2017	2018	2019	2020	var % 20/19	CAGR 00/20
Vino de licor	882	6.909	10.002	7.009	5.031	4.388	6.435	7.941	9.947	1.858	89.286	36.959	18.513	6.472	18.643	33.370	4.270	45.615	44.008	36.616	52.481	43,3%	22,7%
Vino espumoso	27.613	50.522	389.550	93.348	102.936	89.828	82.552	117.843	137.807	98.373	478.863	173.743	183.257	205.748	188.831	301.734	645.777	359.402	491.219	752.144	823.850	9,5%	18,5%
Vino de aguja	270	1.377	2.111	765	5.728	12.487	17.899	20.164	27.575	27.791	11.323	7.099	7.814	12.719	4.380	5.553	1.738	4.415	3.307	6.964	14.491	108,1%	22,0%
ENVASADOS																							
Vino con DOP envasado	12.540.035	17.684.768	18.546.322	18.024.998	17.550.876	18.624.530	20.400.137	23.430.623	20.938.455	19.748.029	21.011.890	25.132.798	27.103.379	29.760.197	30.957.097	32.416.400	32.683.248	32.405.430	28.668.787	28.053.364	30.369.362	8,3%	4,5%
Vino blanco	758.175	1.054.680	1.237.046	1.144.683	1.282.208	2.163.403	3.442.991	4.452.380	5.482.443	5.317.533	2.237.146	3.163.185	3.542.091	3.415.786	3.488.310	3.981.919	3.995.081	3.984.119	3.806.537	4.562.504	4.524.010	-0,8%	9,3%
Vinos tintos y rosados	11.781.860	16.630.088	17.309.276	16.880.315	16.268.668	16.461.127	16.957.146	18.978.243	15.456.012	14.430.496	18.774.744	21.969.613	23.561.288	26.344.411	27.468.787	28.434.481	28.688.167	28.421.311	24.862.250	23.490.860	25.845.352	10,0%	4,0%
Vino sin DOP envasado	5.324.065	6.722.130	5.221.448	5.234.591	4.613.329	5.256.559	6.355.263	5.796.519	4.836.264	5.539.128	5.788.951	7.439.265	7.154.381	8.255.204	9.972.074	11.710.849	13.050.432	12.892.323	14.100.242	13.254.027	11.156.453	-15,8%	3,8%
Vino blanco	697.718	671.279	424.320	544.037	552.099	592.733	702.145	739.093	681.763	865.086	1.647.449	1.832.674	1.263.887	1.454.676	1.830.561	2.183.847	2.820.335	3.138.214	2.996.640	2.693.828	2.386.036	-11,4%	6,3%
Vinos tintos y rosados	4.626.347	6.050.851	4.797.128	4.690.554	4.061.230	4.663.826	5.653.118	5.057.426	4.154.501	4.674.042	4.141.502	5.606.591	5.890.494	6.800.528	8.141.513	9.527.002	10.230.097	9.754.109	11.103.602	10.560.199	8.770.417	-16,9%	3,2%
Vino con IGP envasado											2.912.258	3.655.206	3.401.607	4.615.327	5.173.468	5.409.426	7.295.993	6.898.107	9.073.288	8.474.162	8.531.807	0,7%	
Vino blanco											434.069	558.184	561.269	821.193	900.080	998.124	1.552.736	1.625.998	1.726.677	1.680.333	1.890.031	12,5%	
Vinos tintos y rosados											2.478.189	3.097.022	2.840.338	3.794.134	4.273.388	4.411.302	5.743.257	5.272.109	7.346.611	6.793.829	6.641.776	-2,2%	
Vino con VARIEDAD envasado											739.016	1.069.312	1.045.835	1.298.720	1.171.790	994.760	1.336.622	1.504.240	1.110.302	1.167.377	1.049.925	-10,1%	
Vino blanco											210.860	9.304	29.678	300.762	233.416	249.581	222.167	435.138	288.095	238.952	226.852	-5,1%	
Vinos tintos y rosados											528.156	1.060.008	1.016.157	997.958	938.374	745.179	1.114.455	1.069.102	822.207	928.425	823.073	-11,3%	
Vino sin DOP, IGP o variedad envasado											2.137.677	2.714.747	2.706.939	2.341.157	3.626.816	5.306.663	4.417.817	4.489.976	3.916.652	3.612.488	1.574.721	-56,4%	
Vino blanco											1.002.520	1.265.186	672.940	332.721	697.065	936.142	1.045.432	1.077.078	981.868	774.543	269.153	-65,3%	
Vinos tintos y rosados											1.135.157	1.449.561	2.033.999	2.008.436	2.929.751	4.370.521	3.372.385	3.412.898	2.934.784	2.837.945	1.305.568	-54,0%	
TOTAL ENVASADO	17.864.100	24.406.898	23.767.770	23.259.589	22.164.205	23.881.089	26.755.400	29.227.142	25.774.719	25.287.157	26.800.841	32.572.063	34.257.760	38.015.401	40.929.171	44.127.249	45.733.680	45.297.753	42.769.029	41.307.391	41.525.815	0,5%	4,3%
GRANEL Y > 2l																							
Vino con DOP a granel y > 2 l.	10.056	15.623	14.000	18.373	53.483	2.066	203.027	55.985	118.687	19.872	4.691	148.114	26.824	17.370	13.410	21.846	28.587	39.810	14.767	32.965	33.281	1,0%	6,2%
Vino blanco	24	0	30	0	180	54	0	1.080	3.195	540	2.202	0	20	0	2.184	2.584	18	1.888	1.212	1.980	354	-82,1%	14,4%
Vino tintos y rosados	10.032	15.623	13.970	18.373	53.303	2.012	203.027	54.905	115.492	19.332	2.489	148.114	26.804	17.370	11.226	19.262	28.569	37.922	13.555	30.985	32.927	6,3%	6,1%
Vinos pples DOP granel sin dif color	--	--	--	--	--	--	--	--	--	--	--	--	--	--	--	--	--	0	0	--	0	--	--
Vino sin DOP a granel y > 2 l.	3.870.646	3.806.163	3.272.604	3.380.946	3.680.068	5.062.147	9.152.675	18.122.309	11.159.386	9.037.678	9.202.115	11.058.931	10.869.312	11.230.276	10.918.829	10.806.818	10.288.780	9.633.974	8.475.137	7.166.918	5.525.975	-22,9%	1,8%
Vino blanco	83.869	83.413	54.198	40.318	133.944	169.302	764.921	239.336	569.728	502.730	666.426	688.138	616.119	637.772	849.800	1.090.616	1.246.233	1.451.571	1.392.883	1.643.676	466.828	-71,6%	9,0%
Vinos tintos y rosados	3.786.777	3.722.750	3.218.406	3.340.628	3.546.124	4.892.845	8.387.754	17.882.973	10.589.658	8.534.948	8.535.689	10.370.793	10.253.193	10.592.504	10.069.029	9.716.202	9.042.547	8.182.403	7.082.254	5.523.242	5.059.147	-8,4%	1,5%
Vino con IGP a granel y > 2 l.											8.614.775	10.066.232	10.218.500	9.521.828	9.551.478	9.814.611	9.658.521	8.966.496	8.043.999	6.303.226	4.912.323	-22,1%	
Vino blanco											560.549	553.673	581.667	618.212	808.910	990.752	1.148.421	1.253.379	1.196.249	947.683	351.864	-62,9%	
Vinos tintos y rosados											8.054.226	9.512.559	9.636.833	8.903.616	8.742.568	8.823.859	8.510.100	7.713.117	6.847.750	5.355.543	4.560.459	-14,8%	
Vino VARIEDAD a granel y > 2 l.											317.556	323.913	245.146	1.030.112	49.492	509.968	152.216	8.967	1.137	68.030	182.645	168,5%	
Vino blanco											0	504	126	0	14.490	108	5.022	6.268	114	12.090	26.000	115,1%	
Vinos tintos y rosados											317.556	323.409	245.020	1.030.112	35.002	509.860	147.194	2.699	1.023	55.940	156.645	180,0%	
Vino sin DOP, IGP o variedad a granel y > 2 l.											269.784	668.786	405.666	678.336	1.317.859	482.239	478.043	658.511	430.001	795.662	431.007	-45,8%	
Vino blanco											105.877	133.961	34.326	19.560	26.400	99.756	92.790	191.924	196.520	683.903	88.964	-87,0%	
Vinos tintos y rosados											163.907	534.825	371.340	658.776	1.291.459	382.483	385.253	466.587	233.481	111.759	342.043	206,1%	
TOTAL GRANEL Y >2L.	3.880.702	3.821.786	3.286.604	3.399.319	3.733.551	5.064.213	9.355.702	18.178.294	11.278.073	9.057.550	9.206.806	11.207.045	10.896.136	11.247.646	10.932.239	10.828.664	10.317.367	9.673.784	8.489.904	7.199.883	5.559.256	-22,8%	1,8%
Total entre 2 y 10l.	--	--	--	--	--	--	--	--	--	--	--	--	--	--	--	--	--	*185.358*	*220.851*	*333.991*	*258.339*	-22,7%	
Total granel y >10l.	--	--	--	--	--	--	--	--	--	--	--	--	--	--	--	--	--	*9.488.426*	*8.269.053*	*6.865.892*	*5.300.917*	-22,8%	
Vino tranquilo	21.744.802	28.228.684	27.054.374	26.658.908	25.897.756	28.945.302	36.111.102	47.405.436	37.052.792	34.344.707	36.007.647	43.779.108	45.153.896	49.263.047	51.861.410	54.955.913	56.051.047	54.971.537	51.258.933	48.507.274	47.085.071	-2,9%	3,9%
Vino con DOP	12.550.091	17.700.391	18.560.322	18.043.371	17.604.359	18.626.596	20.603.164	23.486.608	21.057.142	19.767.901	21.016.581	25.280.912	27.130.203	29.777.567	30.970.507	32.438.246	32.711.835	32.445.240	28.683.554	28.086.329	30.402.643	8,2%	4,5%
Vinos sin DOP	9.194.711	10.528.293	8.494.052	8.615.537	8.293.397	10.318.706	15.507.938	23.918.828	15.995.650	14.576.806	14.991.066	18.498.196	18.023.693	19.485.480	20.890.903	22.517.667	23.339.212	22.526.297	22.575.379	20.420.945	16.682.428	-18,3%	3,0%
** Vino con IGP											11.527.033	13.721.438	13.620.107	14.137.155	14.724.946	15.224.037	16.954.514	15.864.603	17.117.287	14.777.388	13.444.130	-9,0%	
** Vino con variedad											1.056.572	1.393.225	1.290.981	2.328.832	1.221.282	1.504.728	1.488.838	1.513.207	1.111.439	1.235.407	1.232.570	-0,2%	
** Vino sin IGP ni variedad											2.407.461	3.383.533	3.112.605	3.019.493	4.944.675	5.788.902	4.895.860	5.148.487	4.346.653	4.408.150	2.005.728	-54,5%	
TOTAL VINOS	21.773.567	28.287.492	27.456.037	26.760.030	26.011.451	29.052.005	36.217.988	47.551.384	37.228.121	34.472.729	36.587.119	43.996.909	45.363.480	49.487.986	52.073.264	55.296.570	56.702.832	55.380.969	51.797.467	49.302.998	47.975.893	-2,7%	4,0%
Vino aromatizado	474.577	379.322	387.598	775.329	337.768	556.946	568.913	526.236	235.464	423.047	1.551.790	1.864.307	2.133.571	3.188.767	3.026.294	2.786.374	2.280.815	2.661.351	2.406.655	2.366.114	1.468.386	-37,9%	5,8%
Mosto	10.000	171.874	102.696	181.564	27.615	252.282	378.625	15.191	2.746	50.735	3.852	222.651	370.493	134.844	3.296.754	410.639	400.478	510.806	119.089	991.706	2.826	-99,7%	-6,1%
Vinagre	51.350	57.271	47.413	48.349	28.607	59.935	44.517	47.083	80.066	20.954	97.854	59.492	36.634	49.487	156.129	26.354	32.403	175.206	452.388	123.170	116.574	-5,4%	4,2%
TOTAL EXPORTACIONES	22.309.494	28.895.959	27.993.744	27.765.272	26.405.441	29.921.168	37.210.043	48.139.894	37.546.397	34.967.465	38.240.615	46.143.359	47.904.178	52.861.084	58.552.441	58.519.937	59.416.528	58.728.332	54.775.599	52.783.988	49.563.679	-6,1%	4,1%

EVOLUCIÓN DE LAS EXPORTACIONES DEL PAÍS VASCO

Fuente datos: AEAT; elaboración: Observatorio Español del Mercado del Vino (OeMv)

PRECIO MEDIO (€/l.)	2000	2001	2002	2003	2004	2005	2006	2007	2008	2009	2010	2011	2012	2013	2014	2015	2016	2017	2018	2019	2020	var % 20/19	CAGR 00/20
Vino de licor	9,71	2,79	3,57	4,89	4,06	3,91	11,02	15,87	2,12	11,56	4,98	8,35	11,21	6,31	3,45	3,30	9,20	4,11	4,40	3,87	3,27	-15,5%	-5,3%
Vino espumoso	3,22	3,83	2,11	3,33	2,81	3,18	3,78	4,01	4,08	3,76	7,25	3,50	3,80	3,46	3,81	3,47	3,89	4,17	4,26	5,20	4,86	-6,4%	2,1%
Vino de aguja	4,54	1,61	5,95	6,43	5,98	4,45	5,07	5,26	5,39	5,03	6,74	5,32	4,89	4,42	5,23	3,83	5,75	20,35	15,09	5,08	4,37	-13,9%	-0,2%
ENVASADOS																							
Vino con DOP envasado	6,07	4,93	4,94	4,79	4,90	4,83	4,97	5,08	5,02	4,87	4,72	4,70	4,82	5,01	5,30	5,26	5,34	5,48	5,77	6,00	5,83	-2,7%	-0,2%
Vino blanco	3,54	3,26	3,27	3,30	3,15	3,94	5,17	5,79	5,19	4,65	3,28	3,32	3,42	3,48	4,53	3,66	3,68	3,87	4,04	4,02	3,96	-1,3%	0,6%
Vinos tintos y rosados	6,24	5,04	5,06	4,89	5,03	4,95	4,93	4,91	4,97	4,95	4,89	4,90	5,03	5,21	5,39	5,48	5,58	5,70	6,04	6,38	6,16	-3,4%	-0,1%
Vino sin DOP envasado	1,75	1,49	1,58	1,55	1,61	1,89	1,80	1,88	2,04	2,21	3,34	2,70	2,49	2,20	1,84	1,76	1,69	1,66	1,70	1,69	1,64	-2,8%	-0,3%
Vino blanco	1,49	1,32	1,35	1,46	1,45	1,55	1,72	1,89	2,12	2,08	4,30	2,74	2,11	1,88	1,57	1,68	1,40	1,30	1,37	1,44	1,29	-10,3%	-0,7%
Vinos tintos y rosados	1,79	1,51	1,60	1,56	1,64	1,93	1,81	1,87	2,02	2,24	2,96	2,68	2,57	2,26	1,90	1,77	1,77	1,77	1,80	1,75	1,73	-1,0%	-0,1%
Vino con IGP envasado											2,74	2,31	2,36	2,00	1,95	2,03	1,63	1,44	1,51	1,50	1,32	-11,7%	
Vino blanco											2,51	1,83	2,07	1,94	1,82	2,12	1,41	1,18	1,22	1,29	1,08	-16,2%	
Vinos tintos y rosados											2,78	2,40	2,41	2,01	1,98	2,02	1,68	1,52	1,58	1,55	1,39	-10,2%	
Vino con VARIEDAD envasado											6,07	5,54	5,57	4,24	3,58	4,02	3,98	4,10	5,04	4,67	4,59	-1,6%	
Vino blanco											4,31	5,16	4,99	1,91	1,85	2,04	2,82	2,35	3,17	3,34	2,73	-18,4%	
Vinos tintos y rosados											6,77	5,54	5,59	4,94	4,01	4,68	4,21	4,81	5,69	5,01	5,11	1,9%	
Vino sin DOP, IGP o variedad envasado											3,21	2,09	1,47	1,46	1,13	1,05	1,11	1,18	1,21	1,18	1,41	19,5%	
Vino blanco											5,08	3,12	2,02	1,71	1,16	1,10	1,08	1,07	1,10	1,18	1,56	32,6%	
Vinos tintos y rosados											1,57	1,20	1,29	1,41	1,12	1,03	1,12	1,21	1,25	1,18	1,38	16,8%	
TOTAL ENVASADO	4,78	3,99	4,20	4,06	4,21	4,18	4,22	4,45	4,46	4,29	4,42	4,25	4,33	4,40	4,46	4,33	4,30	4,39	4,43	4,61	4,71	2,0%	-0,1%
GRANEL Y > 2 l																							
Vino con DOP A granel y > 2 l.	5,38	5,81	4,93	4,11	3,11	9,42	0,52	1,06	0,93	3,44	7,33	0,77	3,12	3,73	7,90	7,55	5,71	5,15	7,13	5,54	4,53	-18,3%	-0,9%
Vino blanco	4,18	--	0,95	--	2,67	3,91	--	1,81	2,17	2,87	1,67	--	6,96	--	1,73	2,11	9,00	1,35	5,44	1,84	14,24	673,8%	6,3%
Vinos tintos y rosados	5,38	5,81	4,94	4,11	3,11	9,57	0,52	1,05	0,89	3,46	12,34	0,77	3,12	3,73	9,11	8,28	5,71	5,34	7,28	5,78	4,42	-23,5%	-1,0%
Vinos pples DOP granel sin dif color	--	--	--	--	--	--	--	--	--	--	--	--	--	--	--	--	--	--	--	--	--	--	--
Vino sin DOP a granel y > 2 l.	0,67	0,64	0,58	0,61	0,59	0,53	0,64	0,85	0,76	1,30	0,99	0,87	0,83	0,91	0,81	0,77	0,74	0,80	0,96	0,88	0,95	8,9%	1,8%
Vino blanco	0,87	0,77	0,72	0,64	0,72	0,76	0,53	0,66	0,54	0,70	0,66	0,68	0,78	0,86	0,84	0,67	0,66	0,62	0,88	0,72	0,94	31,6%	0,4%
Vinos tintos y rosados	0,67	0,64	0,58	0,61	0,59	0,52	0,65	0,85	0,77	1,33	1,02	0,88	0,83	0,91	0,80	0,78	0,76	0,84	0,97	0,92	0,96	3,5%	1,8%
Vino con IGP a granel y > 2 l.											1,01	0,88	0,82	0,92	0,83	0,79	0,75	0,80	0,95	0,91	0,94	4,2%	
Vino blanco											0,65	0,75	0,78	0,87	0,85	0,66	0,61	0,60	0,89	0,88	0,83	-5,9%	
Vinos tintos y rosados											1,04	0,88	0,82	0,92	0,83	0,81	0,76	0,83	0,97	0,91	0,95	4,7%	
Vino VARIEDAD a granel y > 2 l.											0,64	0,80	0,62	0,80	0,78	0,56	0,71	3,27	4,37	1,69	1,35	-20,2%	
Vino blanco											--	6,50	7,21	--	0,50	2,11	1,53	2,83	2,59	2,04	2,55	25,0%	
Vinos tintos y rosados											0,64	0,79	0,62	0,80	0,89	0,56	0,69	4,27	4,57	1,61	1,15	-28,8%	
Vino sin DOP, IGP o variedad a granel y > 2 l.											0,77	0,76	1,10	1,01	0,60	0,57	0,71	0,78	1,00	0,58	0,92	59,4%	
Vino blanco											0,76	0,38	0,78	0,80	0,82	0,76	1,21	0,68	0,77	0,46	0,91	97,5%	
Vinos tintos y rosados											0,78	0,86	1,13	1,02	0,59	0,52	0,59	0,83	1,20	1,29	0,92	-28,4%	
TOTAL GRANEL Y >2L.	0,69	0,66	0,60	0,63	0,63	0,53	0,63	0,85	0,76	1,30	1,00	0,86	0,83	0,92	0,81	0,79	0,76	0,82	0,97	0,90	0,98	8,7%	1,8%
Total entre 2 y 10l.	--	--	--	--	--	--	--	--	--	--	--	--	--	--	--	--	--	*9,75*	*5,80*	*4,58*	*6,11*	*33,3%*	
Total granel y >10l.	--	--	--	--	--	--	--	--	--	--	--	--	--	--	--	--	--	*0,65*	*0,84*	*0,72*	*0,73*	*1,0%*	
Vino tranquilo	4,05	3,54	3,76	3,62	3,70	3,54	3,29	3,07	3,34	3,50	3,55	3,38	3,49	3,60	3,69	3,63	3,65	3,76	3,86	4,06	4,27	5,0%	0,3%
Vino con DOP	6,07	4,93	4,94	4,79	4,89	4,83	4,93	5,07	5,00	4,87	4,72	4,68	4,82	5,01	5,30	5,26	5,34	5,48	5,77	6,00	5,83	-2,7%	-0,2%
Vinos sin DOP	1,30	1,19	1,19	1,18	1,16	1,22	1,11	1,10	1,15	1,64	1,90	1,60	1,49	1,46	1,30	1,28	1,27	1,29	1,42	1,40	1,41	0,7%	0,4%
** Vino con IGP											1,45	1,26	1,20	1,27	1,23	1,23	1,12	1,08	1,25	1,24	1,18	-5,0%	
** Vino con variedad											4,44	4,44	4,63	2,72	3,47	2,85	3,64	4,09	5,04	4,51	4,11	-8,7%	
** Vino sin IGP ni variedad											2,94	1,83	1,42	1,36	0,99	1,01	1,07	1,13	1,19	1,07	1,30	21,8%	
TOTAL VINOS	4,05	3,54	3,74	3,62	3,69	3,54	3,29	3,07	3,34	3,50	3,60	3,39	3,49	3,60	3,69	3,63	3,65	3,77	3,86	4,08	4,28	4,8%	0,3%
Vino aromatizado	1,02	1,03	1,06	4,15	1,08	1,02	0,82	0,92	0,83	0,68	0,67	0,65	0,71	0,82	0,84	0,90	0,93	0,78	0,85	0,81	0,84	3,4%	-0,9%
Mosto	0,56	0,87	1,40	1,16	1,12	0,86	0,93	1,13	0,94	0,44	0,73	0,47	0,47	1,45	0,48	0,50	0,82	1,07	0,09	0,42	3,37	696,1%	9,4%
Vinagre	0,62	0,50	0,46	0,53	0,67	0,54	0,58	0,79	1,17	1,01	1,18	0,77	0,77	0,84	0,51	1,35	2,11	1,03	0,51	0,91	1,24	36,4%	3,5%
TOTAL EXPORTACIONES	3,98	3,48	3,69	3,61	3,65	3,47	3,23	3,05	3,32	3,46	3,47	3,26	3,34	3,43	3,35	3,48	3,53	3,60	3,70	3,86	4,17	8,0%	0,2%

Exportación de vino del País Vasco en VALOR - Millones de €

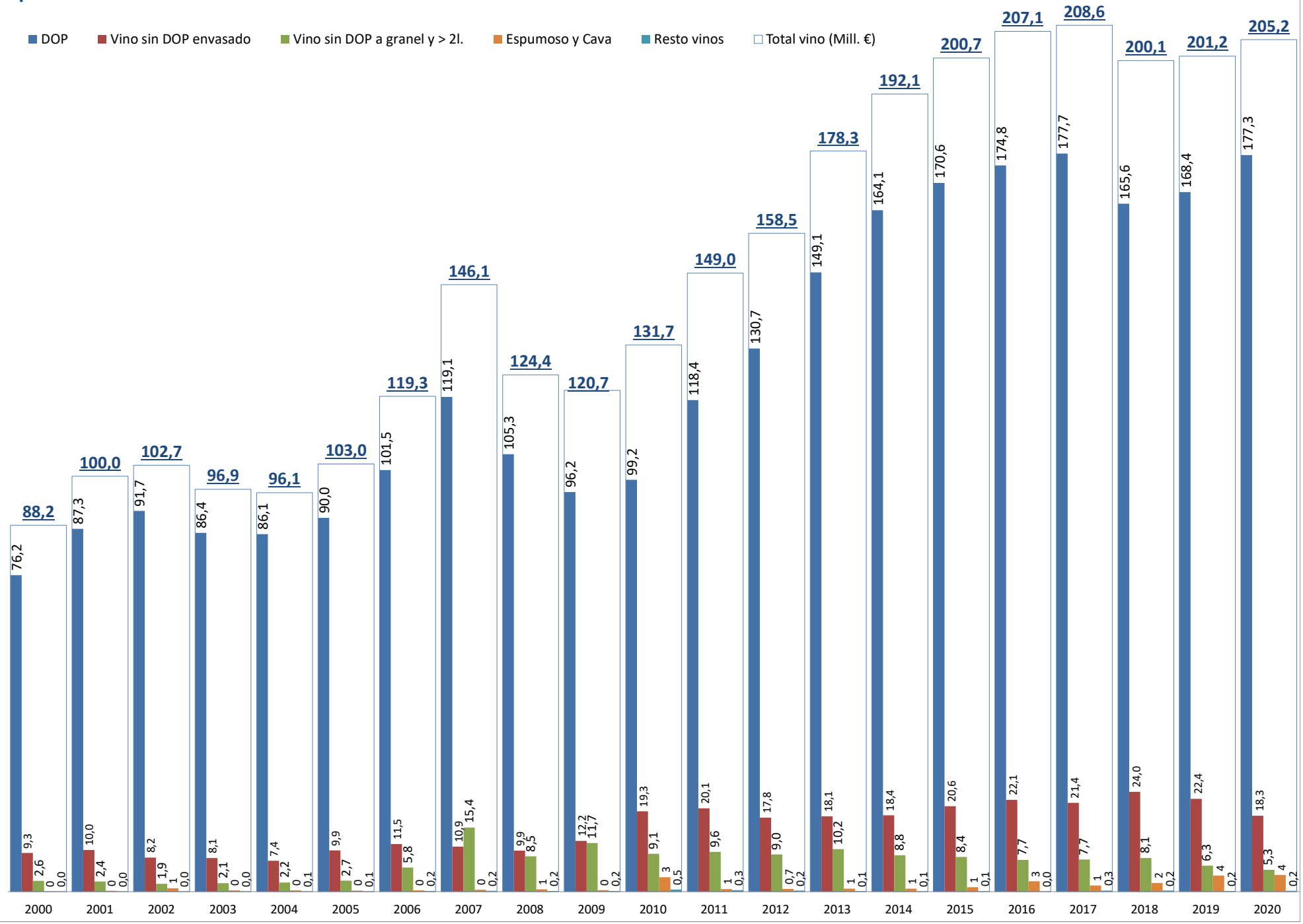

Exportación de vino del País Vasco en VOLUMEN - Millones de litros

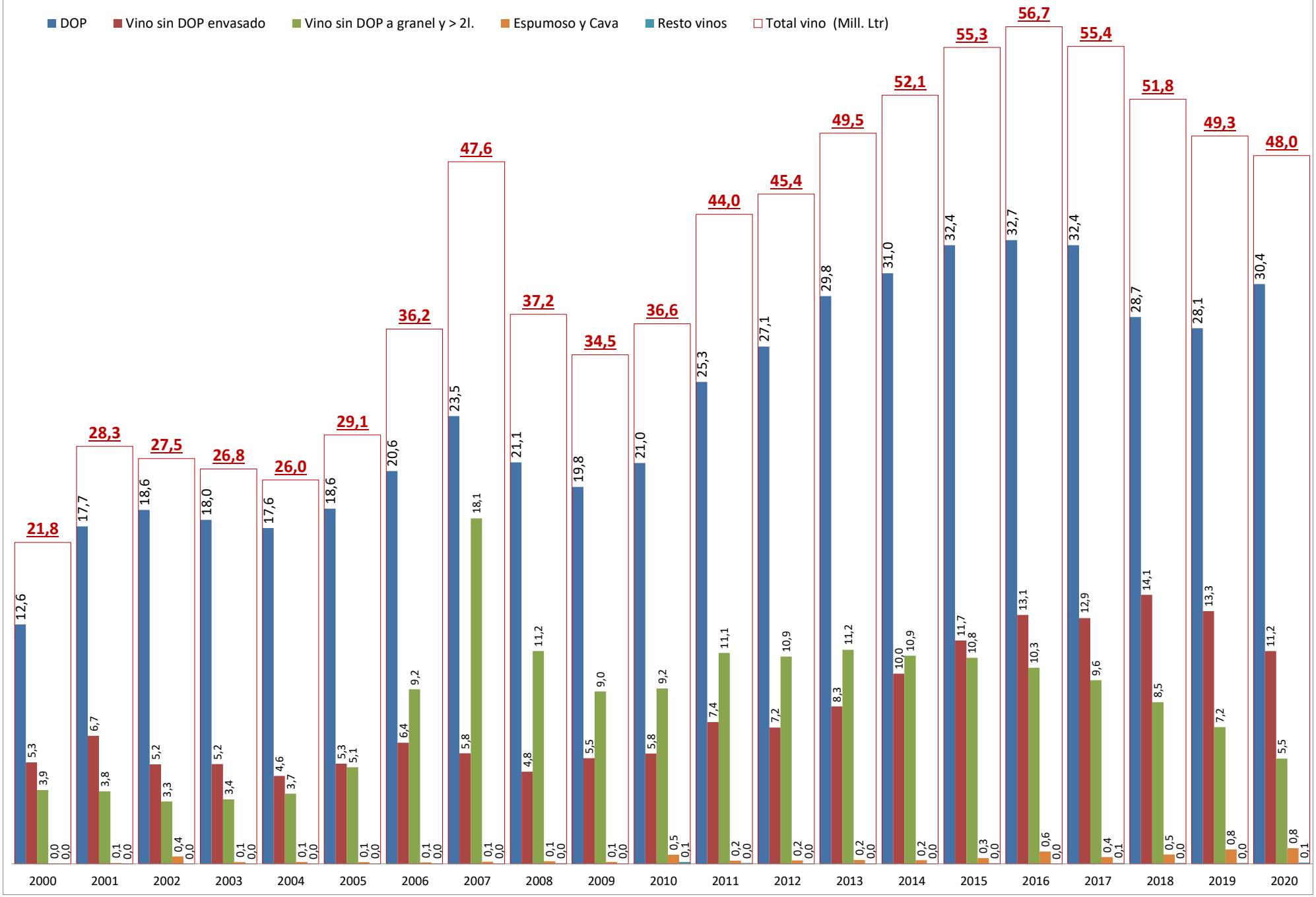

EXPORTACIONES PAÍS VASCO - COLOR

Acumulado en el año		Valor (€)			Volumen			Precio medio		
Tipo de vino		**Año 2019**	**Año 2020**	**Var.**	**Año 2019**	**Año 2020**	**Var.**	**Año 2019**	**Año 2020**	**Var.**
BLANCO – ENVASADO	**Blanco envasado**	**22.204.048**	**21.019.941**	**-5,3%**	**7.256.243**	**6.910.046**	**-4,8%**	**3,06**	**3,04**	**-0,6%**
	Blanco DOP envasado	18.324.786	17.937.362	-2,1%	4.562.424	4.524.010	-0,8%	4,02	3,96	-1,3%
	Blanco IGP envasado	2.170.190	2.044.469	-5,8%	1.680.329	1.890.031	12,5%	1,29	1,08	-16,2%
	Blanco varietal envasado	797.842	618.315	-22,5%	238.950	226.852	-5,1%	3,34	2,73	-18,4%
	Blanco sin DOP, IGP ni variedad envasado	911.230	419.795	-53,9%	774.540	269.153	-65,2%	1,18	1,56	32,6%
BLANCO – ENTRE 2 Y 10l	**Blanco entre 2 y 10 l**	**211.887**	**75.911**	**-64,2%**	**127.863**	**41.428**	**-67,6%**	**1,66**	**1,83**	**10,6%**
	Blanco DOP entre 2 y 10 l.	3.645	0	-100,0%	1.980	0	-100,0%	1,84	--	--
	Blanco IGP entre 2 y 10 l.	164.953	55.136	-66,6%	90.183	27.348	-69,7%	1,83	2,02	10,2%
	Blanco varietal entre 2 y 10 l.	0	0	--	0	0	--	--	--	--
	Blanco sin DOP, IGP ni varedad entre 2 y 10 l.	43.290	20.774	-52,0%	35.700	14.080	-60,6%	1,21	1,48	21,7%
BLANCO – GRANEL y > 10l	**Blanco granel y > 10l.**	**969.426**	**369.142**	**-61,9%**	**1.517.793**	**425.754**	**-71,9%**	**0,64**	**0,87**	**35,7%**
	Blanco DOP granel	0	5.042	--	0	354	--	--	14,24	--
	Blanco IGP granel	673.539	237.775	-64,7%	857.500	324.516	-62,2%	0,79	0,73	-6,7%
	Blanco varietal granel	24.664	66.285	168,8%	12.090	26.000	115,1%	2,04	2,55	25,0%
	Blanco sin DOP, IGP ni varedad granel	271.223	60.039	-77,9%	648.203	74.884	-88,4%	0,42	0,80	91,6%
Total Blanco		**23.385.361**	**21.464.993**	**-8,2%**	**8.901.899**	**7.377.228**	**-17,1%**	**2,63**	**2,91**	**10,8%**
TINTO Y ROSADO – ENVASADO	**T&R envasado**	**168.409.079**	**174.469.262**	**3,6%**	**34.050.818**	**34.615.769**	**1,7%**	**4,95**	**5,04**	**1,9%**
	Tinto y rosado DOP envasado	149.912.469	159.253.844	6,2%	23.490.650	25.845.352	10,0%	6,38	6,16	-3,4%
	Tinto y rosado IGP envasados	10.498.701	9.212.176	-12,3%	6.793.815	6.641.776	-2,2%	1,55	1,39	-10,2%
	Tinto y rosado varietal envasados	4.654.372	4.206.041	-9,6%	928.411	823.073	-11,3%	5,01	5,11	1,9%
	Tinto y rosado sin DOP, IGP ni variedad envasado	3.343.537	1.797.201	-46,2%	2.837.942	1.305.568	-54,0%	1,18	1,38	16,8%
TINTO Y ROSADO – ENTRE 2 Y 10l	**Tinto y rosado entre 2 y 10 l**	**1.318.536**	**1.502.233**	**13,9%**	**206.128**	**216.911**	**5,2%**	**6,40**	**6,93**	**8,3%**
	Tinto y rosado DOP entre 2 y 10 l.	114.427	118.664	3,7%	17.762	26.818	51,0%	6,44	4,42	-31,3%
	Tinto y rosado IGP entre 2 y 10 l.	1.151.594	1.260.881	9,5%	148.336	133.971	-9,7%	7,76	9,41	21,2%
	Tinto y rosado varietal entre 2 y 10 l.	0	18.480	--	0	6.930	--	--	2,67	--
	Tinto y rosado sin DOP, IGP ni varedad entre 2 y 10 l.	52.515	104.208	98,4%	40.030	49.192	22,9%	1,31	2,12	61,5%
TINTO Y ROSADO – GRANEL y > 10l	**T&R granel y > 10l.**	**3.964.449**	**3.479.892**	**-12,2%**	**5.348.099**	**4.875.163**	**-8,8%**	**0,74**	**0,71**	**-3,7%**
	Tinto y rosado DOP granel	64.594	26.945	-58,3%	13.223	6.109	-53,8%	4,89	4,41	-9,7%
	Tinto y rosado IGP granel	3.718.448	3.081.037	-17,1%	5.207.207	4.426.488	-15,0%	0,71	0,70	-2,5%
	Tinto y rosado varietal granel	90.256	161.417	78,8%	55.940	149.715	167,6%	1,61	1,08	-33,2%
	Tinto y rosado sin DOP, IGP ni variedad granel	91.151	210.493	130,9%	71.729	292.851	308,3%	1,27	0,72	-43,4%
Total tintos y rosados		**173.692.064**	**179.451.387**	**3,3%**	**39.605.045**	**39.707.843**	**0,3%**	**4,39**	**4,52**	**3,0%**
TOTAL VINOS TRANQUILOS		**197.077.425**	**200.916.380**	**1,9%**	**48.506.944**	**47.085.071**	**-2,9%**	**4,06**	**4,27**	**5,0%**

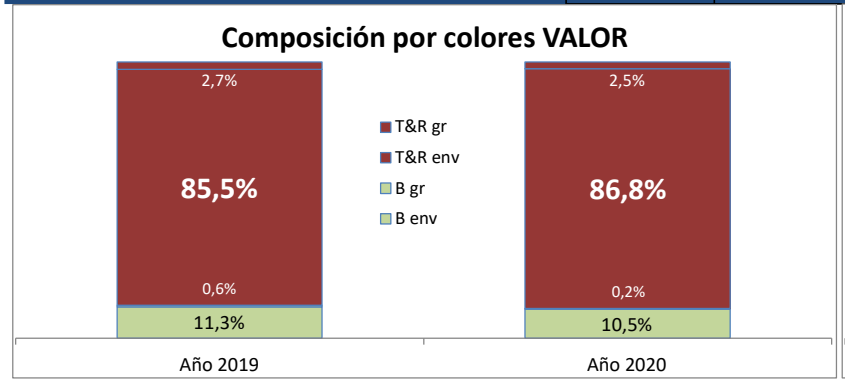

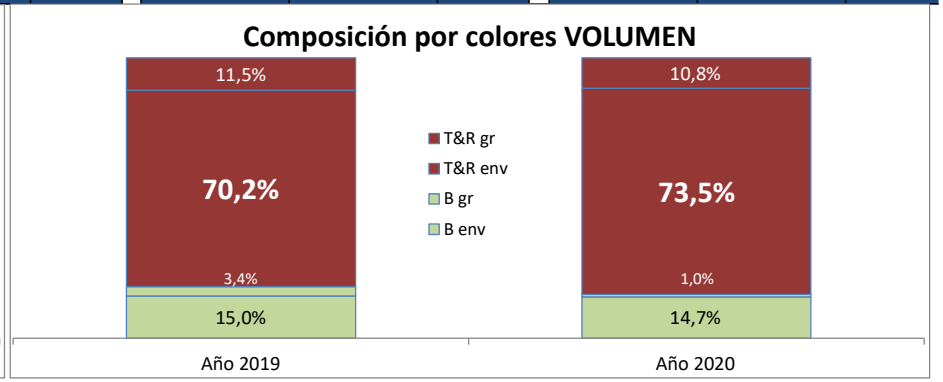

Evolución de las exportaciones del País Vasco

Acumulado por países de destino

Total productos vitivinícolas

	VALOR		Año 2019	Año 2020	Var %	% sobre total 2020
1	GB	Reino Unido	35.770.030	41.481.495	16,0 %	20,1%
2	CH	Suiza	19.934.582	24.903.969	24,9 %	12,1%
3	US	EE.UU.	27.910.692	23.994.743	-14,0 %	11,6%
4	DE	Alemania	19.054.160	16.817.116	-11,7 %	8,1%
5	SE	Suecia	10.134.806	10.888.534	7,4 %	5,3%
6	FR	Francia	13.208.494	10.845.674	-17,9 %	5,3%
7	CA	Canadá	8.358.054	10.313.544	23,4 %	5,0%
8	BE	Bélgica	7.227.817	7.223.835	-0,1 %	3,5%
9	IE	Irlanda	4.725.248	6.751.867	42,9 %	3,3%
10	NL	Holanda	5.660.109	6.551.943	15,8 %	3,2%
11	NO	Noruega	3.868.852	6.146.422	58,9 %	3,0%
12	CN	China	8.302.107	4.161.050	-49,9 %	2,0%
13	MX	México	5.449.396	3.925.462	-28,0 %	1,9%
14	DK	Dinamarca	2.682.076	3.755.556	40,0 %	1,8%
15	JP	Japón	4.877.428	2.932.439	-39,9 %	1,4%
		Resto países	26.455.288	25.851.155	-2,3 %	12,5%
		Total países	**203.619.140**	**206.544.804**	**1,4 %**	**100,0%**

	VOLUMEN		Año 2019	Año 2020	Var %	% sobre total 2020
1	FR	Francia	15.837.066	12.545.058	-20,8 %	25,3%
2	GB	Reino Unido	8.088.160	9.859.945	21,9 %	19,9%
3	US	EE.UU.	4.667.350	4.623.638	-0,9 %	9,3%
4	CH	Suiza	2.850.373	3.501.126	22,8 %	7,1%
5	DE	Alemania	3.783.695	2.772.510	-26,7 %	5,6%
6	BE	Bélgica	1.737.477	2.043.171	17,6 %	4,1%
7	CA	Canadá	1.336.901	1.714.277	28,2 %	3,5%
8	SE	Suecia	1.419.903	1.439.273	1,4 %	2,9%
9	NL	Holanda	1.147.734	1.052.342	-8,3 %	2,1%
10	NO	Noruega	745.352	1.045.235	40,2 %	2,1%
11	IE	Irlanda	813.786	936.039	15,0 %	1,9%
12	CN	China	2.214.911	900.852	-59,3 %	1,8%
13	JP	Japón	941.509	596.961	-36,6 %	1,2%
14	MX	México	886.965	570.873	-35,6 %	1,2%
15	DK	Dinamarca	411.806	506.250	22,9 %	1,0%
		Resto países	5.900.648	5.456.129	-7,5 %	11,0%
		Total países	**52.783.636**	**49.563.679**	**-6,1 %**	**100,0%**

	€/litro		Año 2019	Año 2020	Var %
1	GB	Reino Unido	4,42	4,21	-4,9 %
2	CH	Suiza	6,99	7,11	1,7 %
3	US	EE.UU.	5,98	5,19	-13,2 %
4	DE	Alemania	5,04	6,07	20,4 %
5	SE	Suecia	7,14	7,57	6,0 %
6	FR	Francia	0,83	0,86	3,7 %
7	CA	Canadá	6,25	6,02	-3,8 %
8	BE	Bélgica	4,16	3,54	-15,0 %
9	IE	Irlanda	5,81	7,21	24,2 %
10	NL	Holanda	4,93	6,23	26,2 %
11	NO	Noruega	5,19	5,88	13,3 %
12	CN	China	3,75	4,62	23,2 %
13	MX	México	6,14	6,88	11,9 %
14	DK	Dinamarca	6,51	7,42	13,9 %
15	JP	Japón	5,18	4,91	-5,2 %
		Resto países	4,48	4,74	5,7 %
		Total países	**3,86**	**4,17**	**8,0 %**

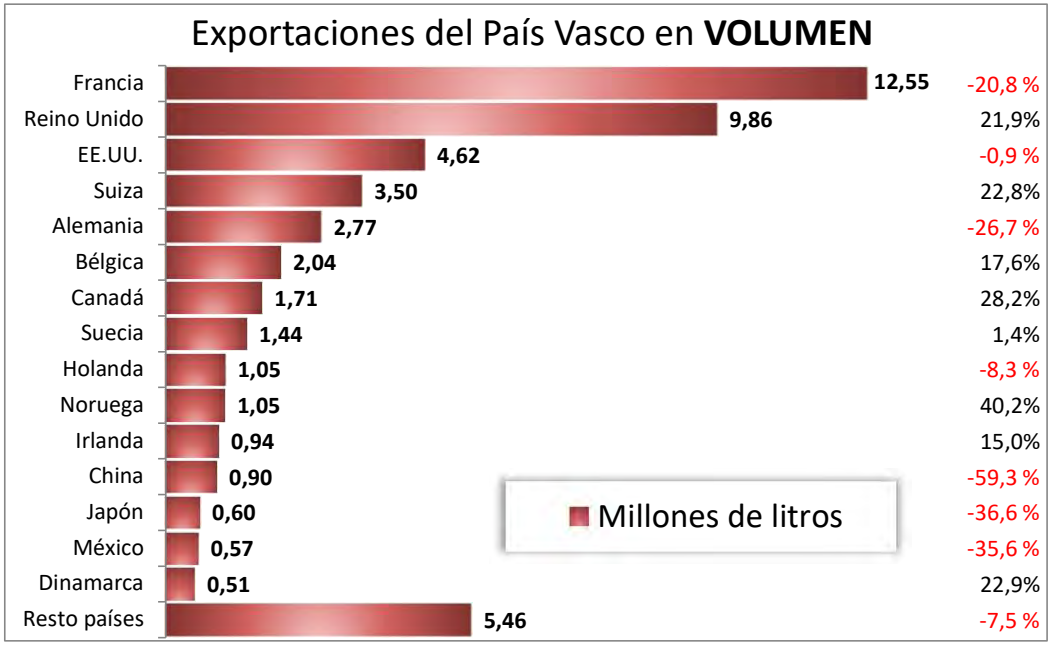

Evolución de las exportaciones vitivinícolas del País Vasco

Acumulado por países de destino

	PAÍS	VAR. VOLUMEN	VAR. VALOR	MILL. €
1	Reino Unido	21,9%	16,0%	41,48
2	Suiza	22,8%	24,9%	24,90
3	EE.UU.	-0,9%	-14,0%	23,99
4	Alemania	-26,7%	-11,7%	16,82
5	Suecia	1,4%	7,4%	10,89
6	Francia	-20,8%	-17,9%	10,85
7	Canadá	28,2%	23,4%	10,31
8	Bélgica	17,6%	-0,1%	7,22
9	Irlanda	15,0%	42,9%	6,75
10	Holanda	-8,3%	15,8%	6,55
11	Noruega	40,2%	58,9%	6,15
12	China	-59,3%	-49,9%	4,16
13	México	-35,6%	-28,0%	3,93
14	Dinamarca	22,9%	40,0%	3,76
15	Japón	-36,6%	-39,9%	2,93
	Resto países	-7,5%	-2,3%	25,85

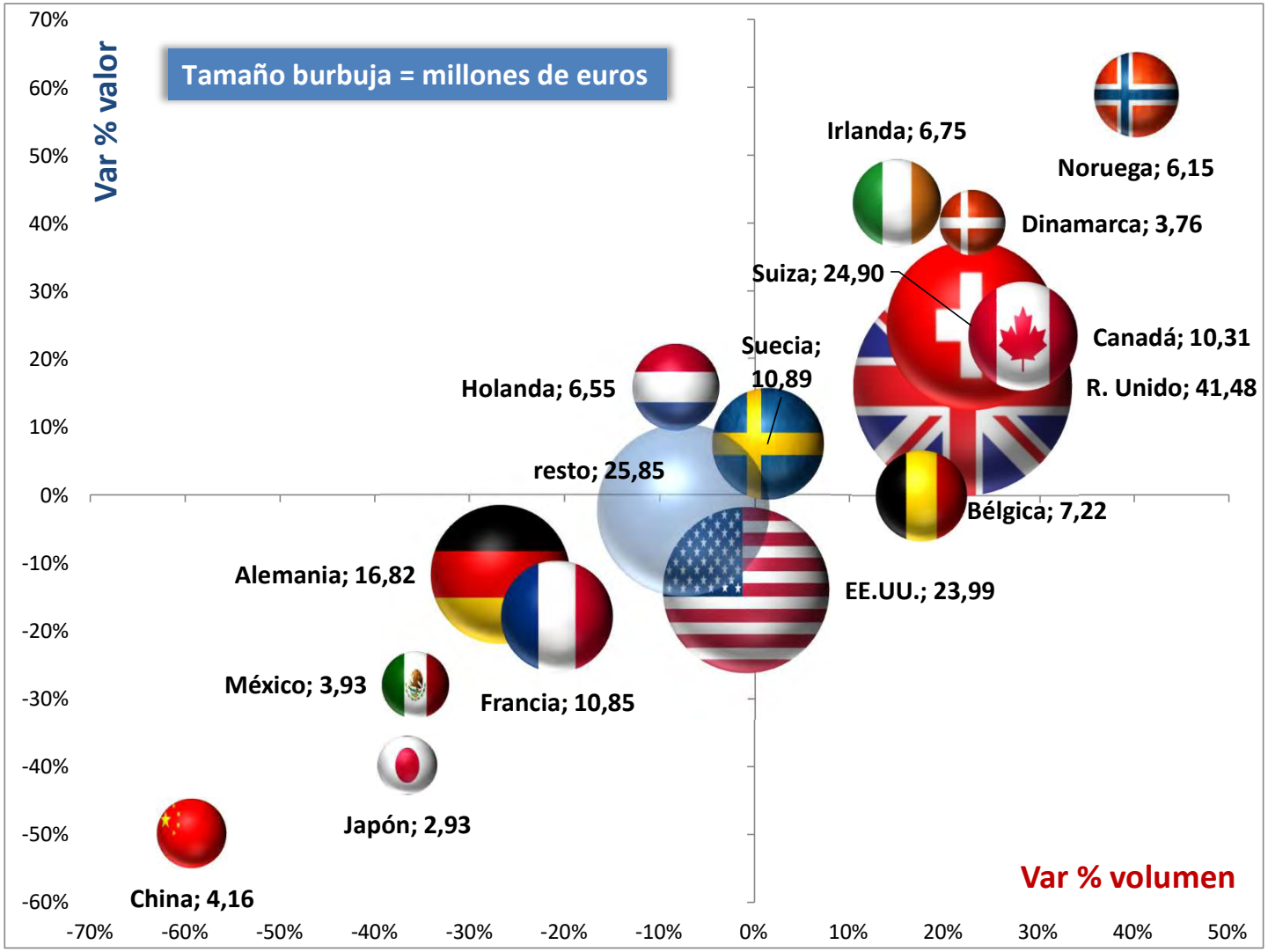

Observatorio Español del Mercado del Vino

Exportaciones vitivinícolas del País Vasco por países (incluye vino, aromatizado, mosto y vinagre)

Euros		2000	2001	2002	2003	2004	2005	2006	2007	2008	2009	2010	2011	2012	2013	2014	2015	2016	2017	2018	2019	2020	var % 20/19	CAGR 00-20
GB	Reino Unido	18.044.148	24.206.611	26.953.621	23.005.738	24.630.056	24.580.873	29.096.832	34.813.256	26.589.649	25.880.101	26.887.906	33.383.650	32.236.272	34.470.468	43.678.062	41.603.321	40.297.115	37.741.642	34.506.211	35.770.030	41.481.495	16,0%	4,2%
CH	Suiza	11.461.588	11.548.586	7.387.318	7.896.340	6.534.644	9.053.868	10.094.135	11.548.306	11.475.052	12.579.016	14.082.391	15.075.673	15.501.664	17.770.636	20.020.415	22.161.210	22.178.062	24.320.399	20.500.713	19.934.582	24.903.969	24,9%	4,0%
US	EE.UU.	9.526.504	11.363.414	13.429.674	11.987.390	12.178.790	13.108.629	18.778.162	26.741.068	14.395.194	14.436.087	14.863.422	17.064.896	22.078.289	27.136.191	27.212.592	28.114.256	30.343.918	28.497.735	28.888.134	27.910.692	23.994.743	-14,0%	4,7%
DE	Alemania	8.379.058	9.256.788	8.863.951	9.063.718	9.201.925	9.837.940	12.263.095	15.872.876	14.206.219	14.874.517	15.791.736	17.642.154	18.874.831	21.673.356	22.284.786	21.165.029	21.883.243	21.907.169	20.402.092	19.054.160	16.817.116	-11,7%	3,5%
SE	Suecia	8.028.676	10.338.692	11.677.261	9.419.434	7.977.252	7.765.071	7.909.155	10.814.261	11.968.998	14.030.343	11.358.216	11.407.976	11.098.860	10.230.851	8.680.685	9.422.318	9.600.663	10.434.223	8.923.288	10.134.806	10.888.534	7,4%	1,5%
FR	Francia	3.447.188	3.698.442	3.898.684	4.974.307	4.829.467	5.131.905	6.046.386	6.264.372	6.960.563	7.331.504	10.467.358	8.279.329	8.828.016	12.877.007	14.213.183	14.676.722	16.030.755	15.252.853	17.275.506	13.208.494	10.845.674	-17,9%	5,9%
CA	Canadá	2.018.304	1.775.718	2.377.993	2.468.267	1.935.822	2.341.917	3.241.078	3.682.935	3.033.546	2.489.545	2.864.616	3.843.681	4.238.672	4.930.670	5.186.094	6.401.753	7.182.854	7.698.229	7.970.281	8.358.054	10.313.544	23,4%	8,5%
BE	Bélgica	1.045.635	1.044.365	1.626.976	1.814.270	2.392.774	2.810.784	3.570.609	4.419.152	4.292.428	4.610.768	3.998.641	5.064.414	5.997.289	6.475.902	6.910.978	8.422.078	8.043.083	7.549.355	8.021.748	7.227.817	7.223.835	-0,1%	10,1%
IE	Irlanda	2.438.555	2.799.607	3.565.248	2.434.956	3.017.649	3.594.109	4.189.723	4.778.545	4.750.554	3.211.890	3.917.874	5.295.657	4.570.697	3.136.789	3.022.390	3.018.015	3.224.591	3.767.474	4.326.254	4.725.248	6.751.867	42,9%	5,2%
NL	Holanda	2.029.164	2.130.702	2.218.018	3.612.283	3.174.623	3.281.701	3.175.796	3.674.545	3.365.704	3.342.655	3.381.473	3.780.792	4.158.294	4.567.789	4.976.179	5.039.929	5.642.667	5.652.547	5.542.037	5.660.109	6.551.943	15,8%	6,0%
NO	Noruega	3.609.354	3.557.142	2.656.909	1.972.705	1.932.232	2.637.309	1.573.351	2.433.898	1.627.765	1.631.266	2.699.853	3.478.257	3.436.267	3.877.855	3.190.420	3.153.091	3.491.991	2.970.386	3.046.487	3.868.852	6.146.422	58,9%	2,7%
CN	China	5.807	22.809	8.794	8.517	34.014	471.979	188.056	525.399	623.179	613.670	1.177.489	2.449.121	3.209.075	4.885.558	4.168.821	6.972.742	8.138.727	9.376.832	8.840.678	8.302.107	4.161.050	-49,9%	38,9%
MX	México	2.725.381	2.408.973	2.640.333	2.672.956	3.441.867	2.065.311	2.993.977	2.310.495	4.260.126	2.072.704	2.923.758	3.729.847	3.174.747	3.586.484	4.378.939	4.605.956	5.809.517	5.433.388	5.611.335	5.449.396	3.925.462	-28,0%	1,8%
DK	Dinamarca	5.885.249	5.419.003	5.255.589	5.103.590	4.724.555	5.634.426	3.357.527	2.486.547	2.107.749	1.583.365	2.190.188	2.423.284	2.935.613	3.396.664	3.381.364	3.443.869	2.706.753	2.552.879	2.053.495	2.682.076	3.755.556	40,0%	-2,2%
JP	Japón	1.175.163	1.443.153	1.377.323	1.636.142	1.222.979	1.251.417	1.678.398	1.770.205	2.325.072	1.340.383	1.930.075	2.055.319	1.924.676	1.823.004	2.383.341	2.519.245	2.646.475	3.131.675	2.531.799	4.877.428	2.932.439	-39,9%	4,7%
	Resto países	8.914.708	9.596.992	9.316.753	12.259.394	9.254.786	10.219.537	11.949.119	14.532.830	12.725.394	11.009.983	14.283.356	15.330.088	17.947.747	20.292.161	22.569.930	22.757.761	22.446.978	25.114.947	23.956.998	26.455.288	25.851.155	-2,3%	5,5%
	Total países	**88.734.481**	**100.610.995**	**103.254.444**	**100.330.008**	**96.483.435**	**103.786.777**	**120.105.398**	**146.668.689**	**124.707.194**	**121.037.797**	**132.818.351**	**150.304.137**	**160.211.009**	**181.131.386**	**196.258.178**	**203.477.295**	**209.667.392**	**211.401.731**	**202.397.057**	**203.619.140**	**206.544.804**	**1,4%**	**4,3%**

Litros		2000	2001	2002	2003	2004	2005	2006	2007	2008	2009	2010	2011	2012	2013	2014	2015	2016	2017	2018	2019	2020	var % 20/19	CAGR 00-20
FR	Francia	3.817.454	3.936.870	3.841.075	4.209.192	4.452.579	4.564.593	6.615.059	7.318.663	7.531.685	9.064.778	10.196.565	10.335.716	11.104.265	13.209.482	15.340.464	16.026.857	17.042.745	17.167.009	18.272.234	15.837.077	12.545.058	-20,8%	6,1%
GB	Reino Unido	4.694.765	7.774.097	7.704.525	6.314.253	6.213.647	6.206.195	7.737.212	8.141.462	6.704.980	6.540.410	7.148.939	9.849.259	8.632.758	8.719.969	10.501.263	10.418.933	10.108.481	9.582.953	8.191.086	8.088.174	9.859.945	21,9%	3,8%
US	EE.UU.	1.448.200	1.714.737	2.153.562	2.314.394	2.534.386	2.683.717	5.585.670	12.267.947	3.840.914	3.386.796	3.556.665	3.927.544	4.774.535	6.199.128	5.592.945	5.311.761	5.499.928	4.812.869	5.067.861	4.667.371	4.623.638	-0,9%	6,0%
CH	Suiza	2.140.110	2.323.969	1.735.611	1.548.814	1.399.174	1.919.991	2.028.053	2.229.714	2.137.512	2.228.993	2.301.994	2.572.486	2.394.965	2.839.721	3.013.009	4.024.446	3.455.222	3.603.903	2.941.153	2.850.404	3.501.126	22,8%	2,5%
DE	Alemania	1.735.738	3.382.890	2.170.109	2.119.053	2.319.763	2.521.519	3.067.880	3.556.610	3.208.211	3.442.970	3.238.891	3.768.902	4.059.908	4.397.148	4.133.398	3.972.337	4.126.396	3.765.957	3.548.617	3.783.716	2.772.510	-26,7%	2,4%
BE	Bélgica	198.991	234.459	319.324	392.572	572.114	692.969	817.872	1.166.617	989.763	1.178.723	932.792	1.214.196	1.455.158	1.613.866	1.675.164	3.191.696	3.482.937	3.573.950	1.921.375	1.737.485	2.043.171	17,6%	12,4%
CA	Canadá	645.421	590.383	807.888	1.021.466	722.527	869.594	1.414.617	1.291.180	880.612	689.841	647.227	1.148.695	1.110.964	925.990	1.009.573	1.133.471	1.224.124	1.221.294	1.361.551	1.336.914	1.714.277	28,2%	5,0%
SE	Suecia	1.774.324	2.563.970	3.104.931	3.130.028	2.136.766	2.112.922	2.130.433	3.820.384	4.488.331	2.169.360	1.890.754	3.392.099	3.158.214	2.544.036	2.021.869	1.760.572	1.837.209	1.554.097	1.255.382	1.419.911	1.439.273	1,4%	-1,0%
NL	Holanda	573.942	646.445	645.332	999.585	951.208	976.524	946.527	1.078.779	1.003.816	851.328	885.822	977.096	1.106.496	1.100.571	1.149.013	1.039.312	1.261.266	1.162.638	1.077.375	1.147.752	1.052.342	-8,3%	3,1%
NO	Noruega	739.705	688.598	517.497	376.165	373.129	578.577	278.963	437.024	285.746	291.715	549.009	692.278	710.342	846.183	676.494	631.893	762.259	594.155	600.778	745.361	1.045.235	40,2%	1,7%
IE	Irlanda	477.347	609.444	775.201	502.102	647.586	741.892	845.190	915.177	894.580	714.677	861.978	1.132.623	1.000.224	781.915	768.923	739.812	709.171	712.015	793.843	813.792	936.039	15,0%	3,4%
CN	China	594	10.080	2.160	1.957	4.437	1.253.601	73.115	102.408	163.098	230.421	364.340	630.945	924.443	1.898.468	1.396.064	2.464.362	2.838.232	3.326.132	2.527.481	2.214.931	900.852	-59,3%	44,2%
JP	Japón	199.871	247.638	239.493	300.203	229.360	225.819	375.579	439.337	573.911	384.788	530.401	544.294	653.260	574.871	553.278	609.383	534.692	736.162	600.338	941.514	596.961	-36,6%	5,6%
MX	México	389.408	361.645	409.036	372.039	422.608	304.087	338.601	362.643	618.050	329.255	533.638	681.370	477.359	523.366	668.642	753.948	907.006	848.312	902.441	886.967	570.873	-35,6%	1,9%
DK	Dinamarca	1.538.915	1.620.539	1.364.847	1.275.752	1.132.471	1.405.090	691.482	565.687	532.191	397.401	469.830	579.198	650.220	742.374	698.542	585.651	449.586	342.848	342.554	411.813	506.250	22,9%	-5,4%
	Resto países	1.934.709	2.190.195	2.203.153	2.887.697	2.293.686	2.864.078	4.263.790	4.446.262	3.692.997	3.066.009	4.131.770	4.696.658	5.691.067	5.943.996	9.353.800	5.855.503	5.177.274	5.724.038	5.371.530	5.900.806	5.456.129	-7,5%	5,3%
	Total países	**22.309.494**	**28.895.959**	**27.993.744**	**27.765.272**	**26.405.441**	**29.921.168**	**37.210.043**	**48.139.894**	**37.546.397**	**34.967.465**	**38.240.615**	**46.143.359**	**47.904.178**	**52.861.084**	**58.552.441**	**58.519.937**	**59.416.528**	**58.728.332**	**54.775.599**	**52.783.988**	**49.563.679**	**-6,1%**	**4,1%**

€/litro		2000	2001	2002	2003	2004	2005	2006	2007	2008	2009	2010	2011	2012	2013	2014	2015	2016	2017	2018	2019	2020	var % 20/19	CAGR 00-20
GB	Reino Unido	3,84	3,11	3,50	3,64	3,96	3,96	3,76	4,28	3,97	3,96	3,76	3,39	3,73	3,95	4,16	3,99	3,99	3,94	4,21	4,42	4,21	-4,9%	0,5%
CH	Suiza	5,36	4,97	4,26	5,10	4,67	4,72	4,98	5,18	5,37	5,64	6,12	5,86	6,47	6,26	6,64	5,51	6,42	6,75	6,97	6,99	7,11	1,7%	1,4%
US	EE.UU.	6,58	6,63	6,24	5,18	4,81	4,88	3,36	2,18	3,75	4,26	4,18	4,34	4,62	4,38	4,87	5,29	5,52	5,92	5,70	5,98	5,19	-13,2%	-1,2%
DE	Alemania	4,83	2,74	4,08	4,28	3,97	3,90	4,00	4,46	4,43	4,32	4,88	4,68	4,65	4,93	5,39	5,33	5,30	5,82	5,75	5,04	6,07	20,5%	1,1%
SE	Suecia	4,52	4,03	3,76	3,01	3,73	3,68	3,71	2,83	2,67	6,47	6,01	3,36	3,51	4,02	4,29	5,35	5,23	6,71	7,11	7,14	7,57	6,0%	2,6%
FR	Francia	0,90	0,94	1,01	1,18	1,08	1,12	0,91	0,86	0,92	0,81	1,03	0,80	0,80	0,97	0,93	0,92	0,94	0,89	0,95	0,83	0,86	3,7%	-0,2%
CA	Canadá	3,13	3,01	2,94	2,42	2,68	2,69	2,29	2,85	3,44	3,61	4,43	3,35	3,82	5,32	5,14	5,65	5,87	6,30	5,85	6,25	6,02	-3,8%	3,3%
BE	Bélgica	5,25	4,45	5,10	4,62	4,18	4,06	4,37	3,79	4,34	3,91	4,29	4,17	4,12	4,01	4,13	2,64	2,31	2,11	4,18	4,16	3,54	-15,0%	-2,0%
IE	Irlanda	5,11	4,59	4,60	4,85	4,66	4,84	4,96	5,22	5,31	4,49	4,55	4,68	4,57	4,01	3,93	4,08	4,55	5,29	5,45	5,81	7,21	24,2%	1,7%
NL	Holanda	3,54	3,30	3,44	3,61	3,34	3,36	3,36	3,41	3,35	3,93	3,82	3,87	3,76	4,15	4,33	4,85	4,47	4,86	5,14	4,93	6,23	26,3%	2,9%
NO	Noruega	4,88	5,17	5,13	5,24	5,18	4,56	5,64	5,57	5,70	5,59	4,92	5,02	4,84	4,58	4,72	4,99	4,58	5,00	5,07	5,19	5,88	13,3%	0,9%
CN	China	9,78	2,26	4,07	4,35	7,67	0,38	2,57	5,13	3,82	2,66	3,23	3,88	3,47	2,57	2,99	2,83	2,87	2,82	3,50	3,75	4,62	23,2%	-3,7%
MX	México	7,00	6,66	6,46	7,18	8,14	6,79	8,84	6,37	6,89	6,30	5,48	5,47	6,65	6,85	6,55	6,11	6,41	6,40	6,22	6,14	6,88	11,9%	-0,1%
DK	Dinamarca	3,82	3,34	3,85	4,00	4,17	4,01	4,86	4,40	3,96	3,98	4,66	4,18	4,51	4,58	4,84	5,88	6,02	7,45	5,99	6,51	7,42	13,9%	3,4%
JP	Japón	5,88	5,83	5,75	5,45	5,33	5,54	4,47	4,03	4,05	3,48	3,64	3,78	2,95	3,17	4,31	4,13	4,95	4,25	4,22	5,18	4,91	-5,2%	-0,9%
	Resto países	4,61	4,38	4,23	4,25	4,03	3,57	2,80	3,27	3,45	3,59	3,46	3,26	3,15	3,41	2,41	3,89	4,34	4,39	4,46	4,48	4,74	5,7%	0,1%
	Total países	**3,98**	**3,48**	**3,69**	**3,61**	**3,65**	**3,47**	**3,23**	**3,05**	**3,32**	**3,46**	**3,47**	**3,26**	**3,34**	**3,43**	**3,35**	**3,48**	**3,53**	**3,60**	**3,70**	**3,86**	**4,17**	**8,0%**	**0,2%**

Exportaciones vitivinícolas del País Vasco
Cuota % valor AÑO 2020

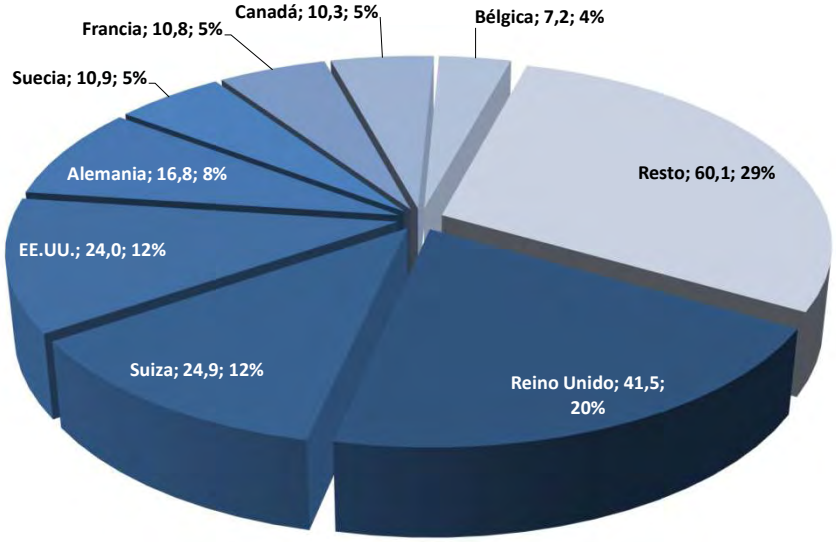

Exportaciones vitivinícolas del País Vasco en VALOR
Millones de euros

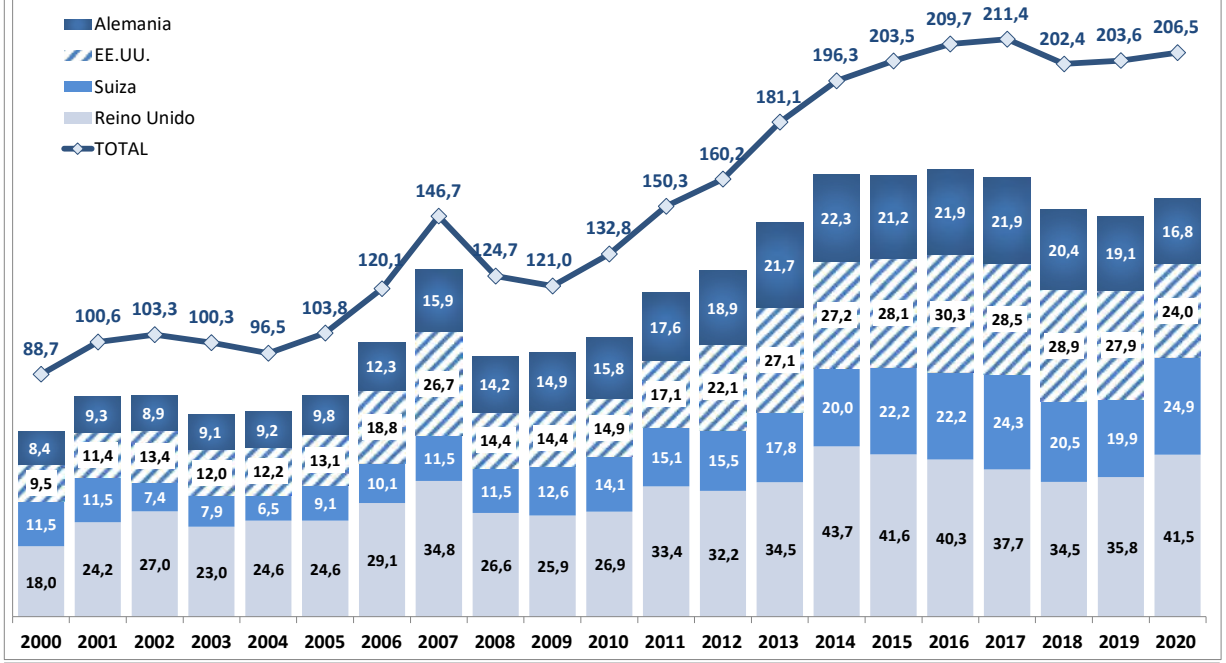

Exportaciones vitivinícolas del País Vasco
Cuota % volumen AÑO 2020

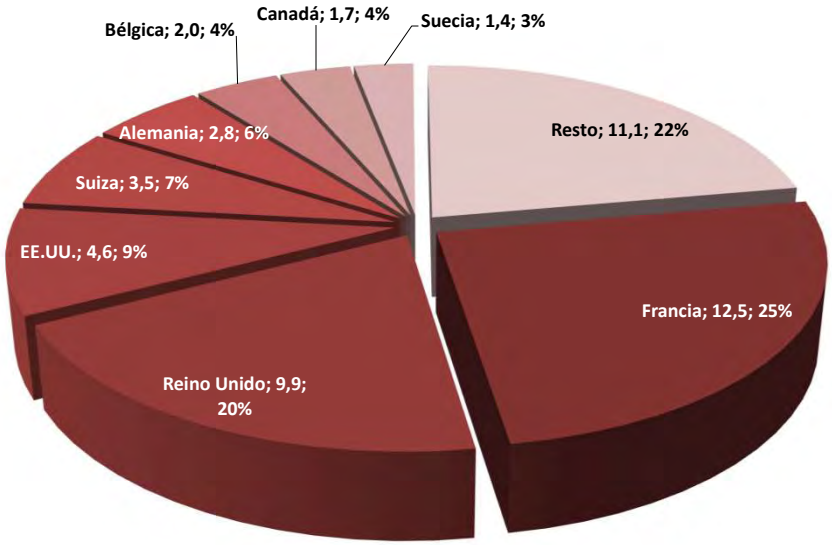

Exportaciones vitivinícolas del País Vasco en VOLUMEN
Millones de litros

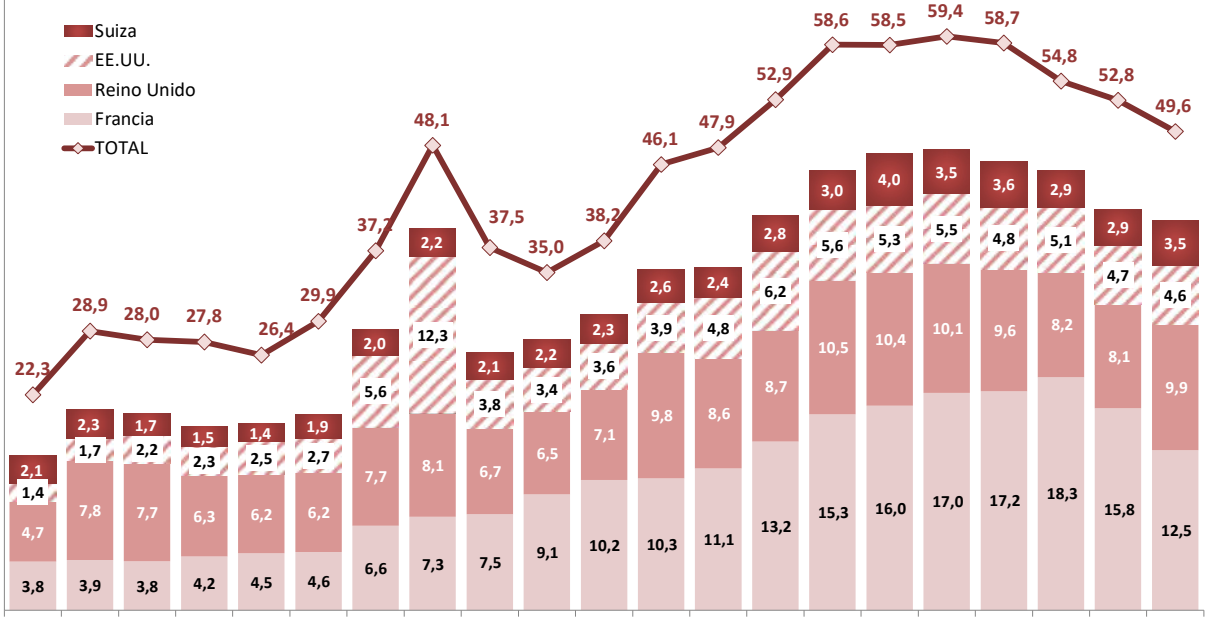

Exportaciones de vino del País Vasco | VALOR - euros

Alemania	2010	2011	2012	2013	2014	2015	2016	2017	2018	2019	2020	var % 20/19	CAGR 10/20
Vino de licor	10.940	0	0	0	0	0	0	0	594	0	0	--	-100,0%
Vino espumoso	2.358	0	3.183	300	1.072	1.304	9.972	11.926	38.511	38.847	26.220	-32,5%	27,2%
Vino de aguja	0	0	0	0	0	0	0	0	4.074	0	0	--	--
ENVASADOS													
Vino con DOP envasado	**11.996.287**	**14.022.615**	**16.636.102**	**19.338.855**	**19.907.869**	**18.826.864**	**19.729.241**	**19.814.639**	**18.295.174**	**16.800.515**	**15.271.024**	**-9,1%**	**2,4%**
Vino blanco	698.575	729.355	1.248.558	1.471.268	1.472.630	1.517.903	1.826.073	1.833.166	1.561.029	1.458.793	1.534.207	5,2%	8,2%
Vinos tintos y rosados	11.297.713	13.293.261	15.387.544	17.867.587	18.435.238	17.308.961	17.903.168	17.981.473	16.734.145	15.341.722	13.736.817	-10,5%	2,0%
Vino con IGP envasados	**1.495.180**	**1.517.872**	**1.454.969**	**1.444.208**	**1.423.951**	**1.258.049**	**956.060**	**761.625**	**738.703**	**739.737**	**657.943**	**-11,1%**	**-7,9%**
Vino blanco	124.365	152.291	142.105	130.927	153.975	149.506	129.137	93.585	100.106	108.744	95.825	-11,9%	-2,6%
Vinos tintos y rosados	1.370.815	1.365.581	1.312.864	1.313.281	1.269.976	1.108.543	826.923	668.040	638.597	630.993	562.118	-10,9%	-8,5%
Vino con VARIEDAD envasados	**728.025**	**447.326**	**565.837**	**695.788**	**795.861**	**845.622**	**988.783**	**1.150.520**	**1.138.946**	**965.731**	**714.132**	**-26,1%**	**-0,2%**
Vino blanco	966	0	0	6.348	5.082	4.970	21.413	52.630	38.719	34.781	7.011	-79,8%	21,9%
Vinos tintos y rosados	727.059	447.326	565.837	689.439	790.778	840.653	967.369	1.097.889	1.100.227	930.950	707.121	-24,0%	-0,3%
Vino sin DOP, IGP ni variedad envasados	**1.491.519**	**1.589.072**	**166.615**	**151.095**	**105.831**	**40.703**	**41.980**	**52.145**	**72.516**	**93.008**	**20.395**	**-78,1%**	**-34,9%**
Vino blanco	1.463.611	1.559.710	132.662	11.330	30.352	10.244	12.560	25.791	4.435	4.490	2.371	-47,2%	-47,4%
Vinos tintos y rosados	27.908	29.362	33.953	139.765	75.479	30.460	29.420	26.354	68.081	88.518	18.024	-79,6%	-4,3%
TOTAL VINO TRANQUILO ENVASADO	**15.711.011**	**17.576.886**	**18.823.523**	**21.629.946**	**22.233.511**	**20.971.238**	**21.716.064**	**21.778.929**	**20.245.339**	**18.598.992**	**16.663.494**	**-10,4%**	**0,6%**
GRANEL + ENTRE 2 Y 10 l													
Vino con DOP a granel + entre 2 y 10 l.	**10.954**	**16.053**	**2.812**	**580**	**2.519**	**6.236**	**7.803**	**29.831**	**20.015**	**6.129**	**10.011**	**63,3%**	**-0,9%**
Vino blanco	0	0	0	0	748	226	0	0	0	0	0	--	--
Vinos tintos y rosados	10.954	16.053	2.812	580	1.771	6.010	7.803	29.831	20.015	6.129	10.011	63,3%	-0,9%
Vinos pples DOP sin dif color	--	--	--	--	--	--	--	0	0	0	0	--	--
Vino con IGP a granel + entre 2 y 10 l.	**56.474**	**48.862**	**45.313**	**42.530**	**47.683**	**185.637**	**149.403**	**67.689**	**77.730**	**31.404**	**24.507**	**-22,0%**	**-8,0%**
Vino blanco	0	0	0	0	0	5.040	5.148	1.716	0	5.148	0	-100,0%	--
Vinos tintos y rosados	56.474	48.862	45.313	42.530	47.683	180.597	144.255	65.973	77.730	26.256	24.507	-6,7%	-8,0%
Vino con VARIEDAD a granel + entre 2 y 10 l.	**0**	**0**	**0**	**0**	**0**	**0**	**0**	**0**	**0**	**0**	**0**	**--**	**--**
Vino blanco	0	0	0	0	0	0	0	0	0	0	0	--	--
Vinos tintos y rosados	0	0	0	0	0	0	0	0	0	0	0	--	--
Vino sin DOP, IGP ni variedad a granel + entre 2 y 10 l.	**0**	**353**	**0**	**0**	**0**	**0**	**0**	**18.794**	**15.828**	**142.243**	**91.700**	**-35,5%**	**--**
Vino blanco	0	0	0	0	0	0	0	11.634	9.893	92.246	3.090	-96,7%	--
Vinos tintos y rosados	0	353	0	0	0	0	0	7.160	5.936	49.997	88.610	77,2%	--
TOTAL VINO TRANQUILO A GRANEL + ENTRE 2 y 10 l.	**67.428**	**65.268**	**48.125**	**43.110**	**50.202**	**191.873**	**157.207**	**116.314**	**113.574**	**179.776**	**126.219**	**-29,8%**	**6,5%**
ENTRE 2 Y 10 l													
Vino con DOP entre 2 y 10 l.	**0**	**0**	**0**	**0**	**0**	**0**	**0**	**29.831**	**20.015**	**6.129**	**10.011**	**63,3%**	**--**
Vino blanco	--	--	--	--	--	--	--	0	0	0	0	--	--
Vinos tintos y rosados	--	--	--	--	--	--	--	29.831	20.015	6.129	10.011	63,3%	--
Vinos pples DOP sin dif color	--	--	--	--	--	--	--	0	0	0	0	--	--
Vino con IGP entre 2 y 10 l.	**0**	**0**	**0**	**0**	**0**	**0**	**0**	**33.129**	**36.130**	**31.404**	**23.005**	**-26,7%**	**--**
Vino blanco	--	--	--	--	--	--	--	1.716	0	5.148	0	-100,0%	--
Vinos tintos y rosados	--	--	--	--	--	--	--	31.413	36.130	26.256	23.005	-12,4%	--
Vino con VARIEDAD entre 2 y 10 l.	**0**	**0**	**0**	**0**	**0**	**0**	**0**	**0**	**0**	**0**	**0**	**--**	**--**
Vino blanco	--	--	--	--	--	--	--	0	0	0	0	--	--
Vinos tintos y rosados	--	--	--	--	--	--	--	0	0	0	0	--	--
Vino sin DOP, IGP ni variedad entre 2 y 10 l.	**0**	**0**	**0**	**0**	**0**	**0**	**0**	**18.794**	**15.828**	**7.381**	**13.033**	**76,6%**	**--**
Vino blanco	--	--	--	--	--	--	--	11.634	9.893	6.085	3.090	-49,2%	--
Vinos tintos y rosados	--	--	--	--	--	--	--	7.160	5.936	1.296	9.943	667,5%	--
TOTAL VINO TRANQUILO ENTRE 2 y 10 l.	**0**	**0**	**0**	**0**	**0**	**0**	**0**	**81.754**	**71.974**	**44.914**	**46.050**	**2,5%**	**--**
GRANELES Y > 10 l													
Vino con DOP a granel y > 10l.	**0**	**0**	**0**	**0**	**0**	**0**	**0**	**0**	**0**	**0**	**0**	**--**	**--**
Vino blanco	--	--	--	--	--	--	--	0	0	0	0	--	--
Vinos tintos y rosados	--	--	--	--	--	--	--	0	0	0	0	--	--
Vinos pples DOP sin dif color	--	--	--	--	--	--	--	0	0	0	0	--	--
Vino con IGP a granel y > 10l.	**0**	**0**	**0**	**0**	**0**	**0**	**0**	**34.560**	**41.600**	**0**	**1.502**	**--**	**--**
Vino blanco	--	--	--	--	--	--	--	0	0	0	0	--	--
Vinos tintos y rosados	--	--	--	--	--	--	--	34.560	41.600	0	1.502	--	--
Vino con VARIEDAD a granel y > 10l.	**0**	**0**	**0**	**0**	**0**	**0**	**0**	**0**	**0**	**0**	**0**	**--**	**--**
Vino blanco	--	--	--	--	--	--	--	0	0	0	0	--	--
Vinos tintos y rosados	--	--	--	--	--	--	--	0	0	0	0	--	--
Vino sin DOP, IGP ni variedad a granel y > 10l.	**0**	**0**	**0**	**0**	**0**	**0**	**0**	**0**	**0**	**134.862**	**78.667**	**-41,7%**	**--**
Vino blanco	--	--	--	--	--	--	--	0	0	86.161	0	-100,0%	--
Vinos tintos y rosados	--	--	--	--	--	--	--	0	0	48.701	78.667	61,5%	--
TOTAL VINO TRANQUILO A GRANEL Y > 10l.	**0**	**0**	**0**	**0**	**0**	**0**	**0**	**34.560**	**41.600**	**134.862**	**80.169**	**-40,6%**	**--**
Vino tranquilo	**15.778.438**	**17.642.154**	**18.871.648**	**21.673.056**	**22.283.713**	**21.163.110**	**21.873.271**	**21.895.243**	**20.358.913**	**18.778.768**	**16.789.713**	**-10,6%**	**0,6%**
Vino con DOP	12.007.241	14.038.668	16.638.913	19.339.435	19.910.388	18.833.100	19.737.044	19.844.469	18.315.188	16.806.645	15.281.035	-9,1%	2,4%
Vino con IGP	1.551.654	1.566.734	1.500.283	1.486.738	1.471.635	1.443.685	1.105.464	829.315	816.434	771.141	682.450	-11,5%	-7,9%
Vino con ind. variedad	728.025	447.326	565.837	695.788	795.861	845.622	988.783	1.150.520	1.138.946	965.731	714.132	-26,1%	-0,2%
Vinos sin DOP, IGP ni variedad	1.491.519	1.589.425	166.615	151.095	105.831	40.703	41.980	70.939	88.345	235.251	112.096	-52,4%	-22,8%
TOTAL VINOS	**15.791.736**	**17.642.154**	**18.874.831**	**21.673.356**	**22.284.786**	**21.164.414**	**21.883.243**	**21.907.169**	**20.402.092**	**18.817.615**	**16.815.934**	**-10,6%**	**0,6%**
Vino aromatizado	0	0	0	0	0	616	0	0	0	0	0	--	--
Mosto	0	0	0	0	0	0	0	0	0	139.104	1.182	-99,2%	--
Vinagre	0	0	0	0	0	0	0	0	0	0	0	--	--
TOTAL PRODUCTOS VÍNICOS	**15.791.736**	**17.642.154**	**18.874.831**	**21.673.356**	**22.284.786**	**21.165.029**	**21.883.243**	**21.907.169**	**20.402.092**	**18.956.719**	**16.817.116**	**-11,3%**	**0,6%**

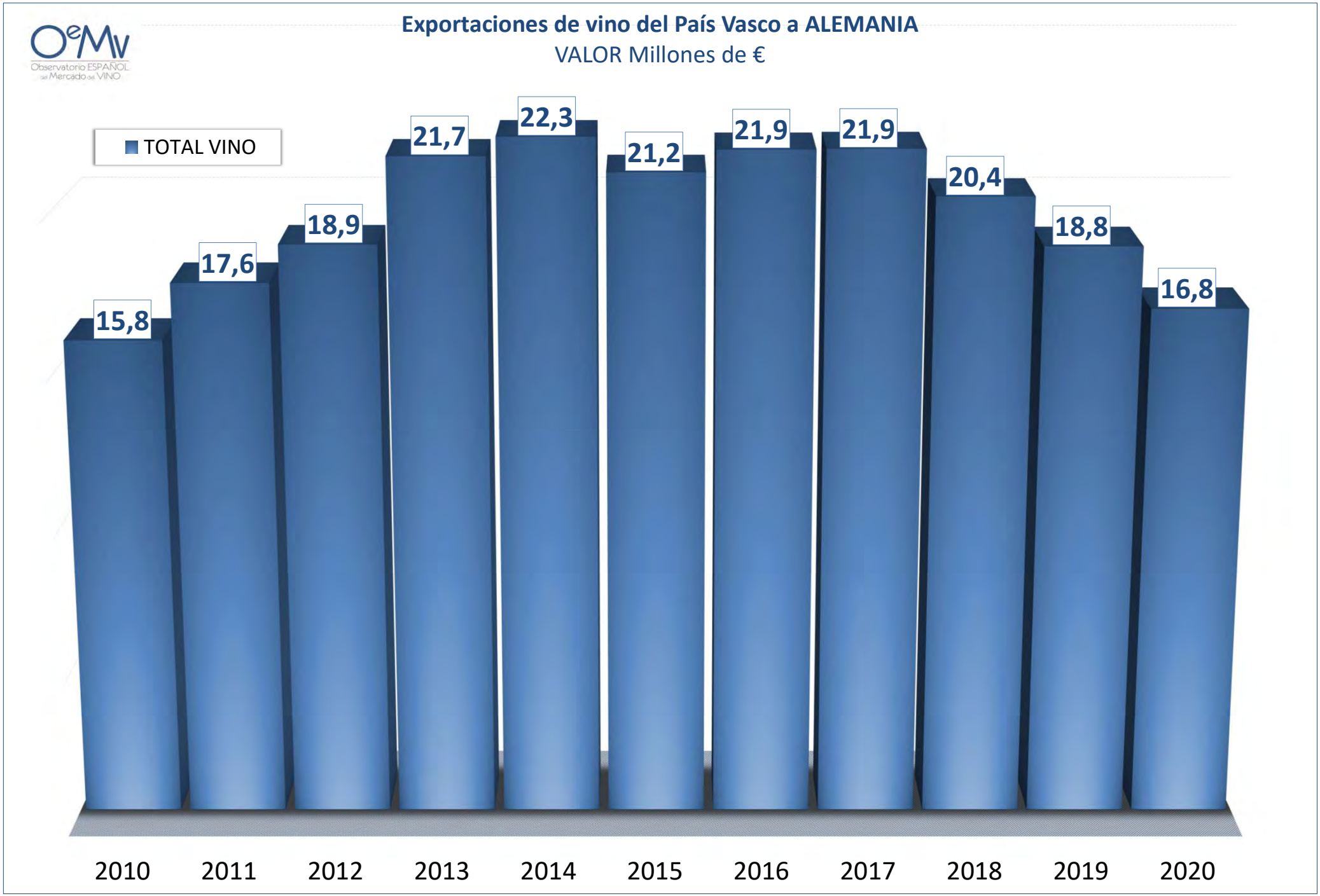
Exportaciones de vino del País Vasco a ALEMANIA
VALOR Millones de €
TOTAL VINO
15,8
17,6
18,9
21,7
22,3
21,2
21,9
21,9
20,4
18,8
16,8
2010
2011
2012
2013
2014
2015
2016
2017
2018
2019
2020

Alemania	2010	2011	2012	2013	2014	2015	2016	2017	2018	2019	2020	var % 20/19	CAGR 10/20
Vino de licor	6.750	0	0	0	0	0	0	0	26	0	0	--	-100,0%
Vino espumoso	150	0	721	1	109	91	2.657	2.665	8.559	7.037	2.952	-58,1%	34,7%
Vino de aguja	0	0	0	0	0	0	0	0	1	0	0	--	--
ENVASADOS													
Vino con DOP envasado	**2.493.700**	**2.802.907**	**3.451.182**	**3.810.977**	**3.569.579**	**3.542.947**	**3.745.881**	**3.520.522**	**3.307.015**	**3.011.133**	**2.444.858**	**-18,8%**	**-0,2%**
Vino blanco	228.010	251.574	401.231	421.441	382.473	427.222	533.146	498.697	418.787	374.385	398.444	6,4%	5,7%
Vinos tintos y rosados	2.265.690	2.551.333	3.049.951	3.389.536	3.187.106	3.115.725	3.212.735	3.021.825	2.888.228	2.636.748	2.046.414	-22,4%	-1,0%
Vino con IGP envasados	**362.469**	**559.292**	**511.423**	**481.164**	**471.229**	**296.727**	**243.295**	**127.825**	**112.941**	**102.822**	**103.385**	**0,5%**	**-11,8%**
Vino blanco	38.150	60.245	54.576	46.257	54.844	32.095	31.651	15.557	11.854	9.645	14.346	48,7%	-9,3%
Vinos tintos y rosados	324.319	499.047	456.847	434.907	416.385	264.632	211.644	112.268	101.087	93.177	89.039	-4,4%	-12,1%
Vino con VARIEDAD envasados	**98.525**	**68.043**	**34.866**	**53.228**	**40.598**	**50.831**	**67.164**	**60.345**	**53.451**	**44.025**	**26.144**	**-40,6%**	**-12,4%**
Vino blanco	292	0	0	3.397	2.830	2.534	2.655	5.011	1.477	1.371	218	-84,1%	-2,9%
Vinos tintos y rosados	98.233	68.043	34.866	49.831	37.768	48.297	64.509	55.334	51.974	42.654	25.926	-39,2%	-12,5%
Vino sin DOP, IGP ni variedad envasados	**275.100**	**321.380**	**46.668**	**36.917**	**36.478**	**26.020**	**23.346**	**33.977**	**50.038**	**64.791**	**5.737**	**-91,1%**	**-32,1%**
Vino blanco	259.723	303.330	26.319	4.905	9.045	7.389	8.652	15.122	691	584	426	-27,1%	-47,3%
Vinos tintos y rosados	15.377	18.050	20.349	32.012	27.433	18.631	14.694	18.855	49.347	64.207	5.311	-91,7%	-10,1%
TOTAL VINO TRANQUILO ENVASADO	**3.229.794**	**3.751.622**	**4.044.139**	**4.382.286**	**4.117.884**	**3.916.525**	**4.079.686**	**3.742.669**	**3.523.445**	**3.222.771**	**2.580.124**	**-19,9%**	**-2,2%**
GRANEL + ENTRE 2 Y 10 l													
Vino con DOP a granel + entre 2 y 10 l.	**660**	**861**	**120**	**17**	**105**	**780**	**1.544**	**1.372**	**2.046**	**403**	**586**	**45,4%**	**-1,2%**
Vino blanco	0	0	0	0	24	1	0	0	0	0	0	--	--
Vinos tintos y rosados	660	861	120	17	81	779	1.544	1.372	2.046	403	586	45,4%	-1,2%
Vinos ples DOP sin dif color	--	--	--	--	--	--	--	0	0	0	0	--	--
Vino con IGP a granel + entre 2 y 10 l.	**1.537**	**15.996**	**14.928**	**14.844**	**15.300**	**54.713**	**42.509**	**4.131**	**3.001**	**4.181**	**2.316**	**-44,6%**	**4,2%**
Vino blanco	0	0	0	0	0	2.160	2.160	720	0	2.160	0	-100,0%	--
Vinos tintos y rosados	1.537	15.996	14.928	14.844	15.300	52.553	40.349	3.411	3.001	2.021	2.316	14,6%	4,2%
Vino con VARIEDAD a granel + entre 2 y 10 l.	**0**	**0**	**0**	**0**	**0**	**0**	**0**	**0**	**0**	**0**	**0**	**--**	**--**
Vino blanco	0	0	0	0	0	0	0	0	0	0	0	--	--
Vinos tintos y rosados	0	0	0	0	0	0	0	0	0	0	0	--	--
Vino sin DOP, IGP ni variedad a granel + entre 2 y 10 l.	**0**	**423**	**0**	**0**	**0**	**0**	**0**	**15.120**	**11.520**	**215.998**	**186.469**	**-13,7%**	**--**
Vino blanco	0	0	0	0	0	0	0	9.360	7.200	195.688	2.160	-98,9%	--
Vinos tintos y rosados	0	423	0	0	0	0	0	5.760	4.320	20.310	184.309	807,5%	--
TOTAL VINO TRANQUILO A GRANEL + ENTRE 2 y 10 l.	**2.197**	**17.280**	**15.048**	**14.861**	**15.405**	**55.493**	**44.053**	**20.623**	**16.567**	**220.582**	**189.371**	**-14,1%**	**56,2%**
ENTRE 2 Y 10 l													
Vino con DOP entre 2 y 10 l.	**0**	**0**	**0**	**0**	**0**	**0**	**0**	**1.372**	**2.046**	**403**	**586**	**45,4%**	**--**
Vino blanco	--	--	--	--	--	--	--	0	0	0	0	--	--
Vinos tintos y rosados	--	--	--	--	--	--	--	1.372	2.046	403	586	45,4%	--
Vinos ples DOP sin dif color	--	--	--	--	--	--	--	0	0	0	0	--	--
Vino con IGP entre 2 y 10 l.	**0**	**0**	**0**	**0**	**0**	**0**	**0**	**2.931**	**1.601**	**4.181**	**516**	**-87,7%**	**--**
Vino blanco	--	--	--	--	--	--	--	720	0	2.160	0	-100,0%	--
Vinos tintos y rosados	--	--	--	--	--	--	--	2.211	1.601	2.021	516	-74,5%	--
Vino con VARIEDAD entre 2 y 10 l.	**0**	**0**	**0**	**0**	**0**	**0**	**0**	**0**	**0**	**0**	**0**	**--**	**--**
Vino blanco	--	--	--	--	--	--	--	0	0	0	0	--	--
Vinos tintos y rosados	--	--	--	--	--	--	--	0	0	0	0	--	--
Vino sin DOP, IGP ni variedad entre 2 y 10 l.	**0**	**0**	**0**	**0**	**0**	**0**	**0**	**15.120**	**11.520**	**5.090**	**5.280**	**3,7%**	**--**
Vino blanco	--	--	--	--	--	--	--	9.360	7.200	4.220	2.160	-48,8%	--
Vinos tintos y rosados	--	--	--	--	--	--	--	5.760	4.320	870	3.120	258,6%	--
TOTAL VINO TRANQUILO ENTRE 2 y 10 l.	**0**	**0**	**0**	**0**	**0**	**0**	**0**	**19.423**	**15.167**	**9.674**	**6.382**	**-34,0%**	**--**
GRANELES Y > 10 l													
Vino con DOP a granel y > 10l.	**0**	**0**	**0**	**0**	**0**	**0**	**0**	**0**	**0**	**0**	**0**	**--**	**--**
Vino blanco	--	--	--	--	--	--	--	0	0	0	0	--	--
Vinos tintos y rosados	--	--	--	--	--	--	--	0	0	0	0	--	--
Vinos ples DOP sin dif color	--	--	--	--	--	--	--	0	0	0	0	--	--
Vino con IGP a granel y > 10l.	**0**	**0**	**0**	**0**	**0**	**0**	**0**	**1.200**	**1.400**	**0**	**1.800**	**--**	**--**
Vino blanco	--	--	--	--	--	--	--	0	0	0	0	--	--
Vinos tintos y rosados	--	--	--	--	--	--	--	1.200	1.400	0	1.800	--	--
Vino con VARIEDAD a granel y > 10l.	**0**	**0**	**0**	**0**	**0**	**0**	**0**	**0**	**0**	**0**	**0**	**--**	**--**
Vino blanco	--	--	--	--	--	--	--	0	0	0	0	--	--
Vinos tintos y rosados	--	--	--	--	--	--	--	0	0	0	0	--	--
Vino sin DOP, IGP ni variedad a granel y > 10l.	**0**	**0**	**0**	**0**	**0**	**0**	**0**	**0**	**0**	**210.908**	**181.189**	**-14,1%**	**--**
Vino blanco	--	--	--	--	--	--	--	0	0	191.468	0	-100,0%	--
Vinos tintos y rosados	--	--	--	--	--	--	--	0	0	19.440	181.189	832,0%	--
TOTAL VINO TRANQUILO A GRANEL Y > 10l.	**0**	**0**	**0**	**0**	**0**	**0**	**0**	**1.200**	**1.400**	**210.908**	**182.989**	**-13,2%**	**--**
Vino tranquilo	**3.231.991**	**3.768.902**	**4.059.187**	**4.397.147**	**4.133.289**	**3.972.018**	**4.123.739**	**3.763.292**	**3.540.012**	**3.443.353**	**2.769.495**	**-19,6%**	**-1,5%**
Vino con DOP	2.494.360	2.803.768	3.451.302	3.810.994	3.569.684	3.543.727	3.747.425	3.521.894	3.309.061	3.011.536	2.445.444	-18,8%	-0,2%
Vino con IGP	364.006	575.288	526.351	496.008	486.529	351.440	285.804	131.956	115.942	107.003	105.701	-1,2%	-11,6%
Vino con ind. variedad	98.525	68.043	34.866	53.228	40.598	50.831	67.164	60.345	53.451	44.025	26.144	-40,6%	-12,4%
Vinos sin DOP, IGP ni variedad	275.100	321.803	46.668	36.917	36.478	26.020	23.346	49.097	61.558	280.789	192.206	-31,5%	-3,5%
TOTAL VINOS	**3.238.891**	**3.768.902**	**4.059.908**	**4.397.148**	**4.133.398**	**3.972.109**	**4.126.396**	**3.765.957**	**3.548.598**	**3.450.390**	**2.772.447**	**-19,6%**	**-1,5%**
Vino aromatizado	0	0	0	0	0	228	0	0	0	0	0	--	--
Mosto	0	0	0	0	0	0	0	0	0	326.971	63	-100,0%	--
Vinagre	0	0	0	0	0	0	0	0	0	0	0	--	--
TOTAL PRODUCTOS VÍNICOS	**3.238.891**	**3.768.902**	**4.059.908**	**4.397.148**	**4.133.398**	**3.972.337**	**4.126.396**	**3.765.957**	**3.548.598**	**3.777.361**	**2.772.510**	**-26,6%**	**-1,5%**

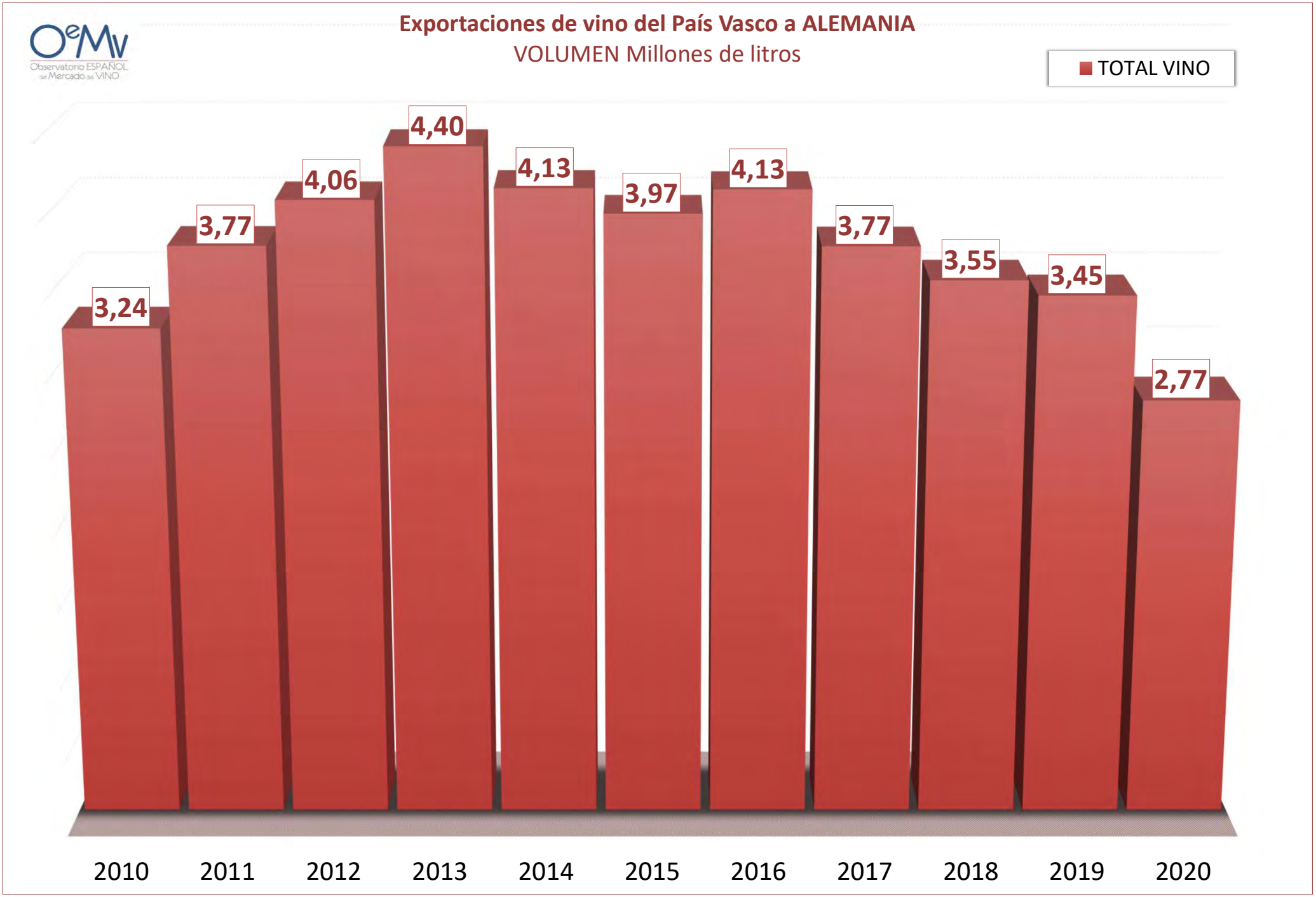
Exportaciones de vino del País Vasco a ALEMANIA
VOLUMEN Millones de litros
TOTAL VINO
3,24
3,77
4,06
4,40
4,13
3,97
4,13
3,77
3,55
3,45
2,77
2010
2011
2012
2013
2014
2015
2016
2017
2018
2019
2020

Alemania	2010	2011	2012	2013	2014	2015	2016	2017	2018	2019	2020	var % 20/19	CAGR 10/20
Vino de licor	1,62	--	--	--	--	--	--	--	22,85	--	--	--	--
Vino espumoso	15,72	--	4,41	299,77	9,84	14,32	3,75	4,47	4,50	5,52	8,88	60,9%	-5,5%
Vino de aguja	--	--	--	--	--	--	--	--	4.074,00	--	--	--	--
ENVASADOS													
Vino con DOP envasado	**4,81**	**5,00**	**4,82**	**5,07**	**5,58**	**5,31**	**5,27**	**5,63**	**5,53**	**5,58**	**6,25**	**11,9%**	**2,6%**
Vino blanco	3,06	2,90	3,11	3,49	3,85	3,55	3,43	3,68	3,73	3,90	3,85	-1,2%	2,3%
Vinos tintos y rosados	4,99	5,21	5,05	5,27	5,78	5,56	5,57	5,95	5,79	5,82	6,71	15,4%	3,0%
Vino con IGP envasados	**4,12**	**2,71**	**2,84**	**3,00**	**3,02**	**4,24**	**3,93**	**5,96**	**6,54**	**7,19**	**6,36**	**-11,5%**	**4,4%**
Vino blanco	3,26	2,53	2,60	2,83	2,81	4,66	4,08	6,02	8,44	11,27	6,68	-40,8%	7,4%
Vinos tintos y rosados	4,23	2,74	2,87	3,02	3,05	4,19	3,91	5,95	6,32	6,77	6,31	-6,8%	4,1%
Vino con VARIEDAD envasados	**7,39**	**6,57**	**16,23**	**13,07**	**19,60**	**16,64**	**14,72**	**19,07**	**21,31**	**21,94**	**27,32**	**24,5%**	**14,0%**
Vino blanco	3,31	--	--	1,87	1,80	1,96	8,07	10,50	26,21	25,37	32,16	26,8%	25,5%
Vinos tintos y rosados	7,40	6,57	16,23	13,84	20,94	17,41	15,00	19,84	21,17	21,83	27,27	25,0%	13,9%
Vino sin DOP, IGP ni variedad envasados	**5,42**	**4,94**	**3,57**	**4,09**	**2,90**	**1,56**	**1,80**	**1,53**	**1,45**	**1,44**	**3,56**	**147,6%**	**-4,1%**
Vino blanco	5,64	5,14	5,04	2,31	3,36	1,39	1,45	1,71	6,42	7,69	5,57	-27,6%	-0,1%
Vinos tintos y rosados	1,81	1,63	1,67	4,37	2,75	1,63	2,00	1,40	1,38	1,38	3,39	146,2%	6,5%
TOTAL VINO TRANQUILO ENVASADO	**4,86**	**4,69**	**4,65**	**4,94**	**5,40**	**5,35**	**5,32**	**5,82**	**5,75**	**5,77**	**6,46**	**11,9%**	**2,9%**
GRANEL + ENTRE 2 Y 10 l													
Vino con DOP a granel + entre 2 y 10 l.	**16,60**	**18,64**	**23,43**	**34,12**	**23,99**	**7,99**	**5,05**	**21,74**	**9,78**	**15,21**	**17,08**	**12,3%**	**0,3%**
Vino blanco	--	--	--	--	31,17	226,00	--	--	--	--	--	--	--
Vinos tintos y rosados	16,60	18,64	23,43	34,12	21,86	7,72	5,05	21,74	9,78	15,21	17,08	12,3%	0,3%
Vinos pples DOP sin dif color								--	--	--	--	--	--
Vino con IGP a granel + entre 2 y 10 l.	**36,74**	**3,05**	**3,04**	**2,87**	**3,12**	**3,39**	**3,51**	**16,39**	**25,90**	**7,51**	**10,58**	**40,9%**	**-11,7%**
Vino blanco	--	--	--	--	--	2,33	2,38	2,38	--	2,38	--	--	--
Vinos tintos y rosados	36,74	3,05	3,04	2,87	3,12	3,44	3,58	19,34	25,90	12,99	10,58	-18,5%	-11,7%
Vino con VARIEDAD a granel + entre 2 y 10 l.	--	--	--	--	--	--	--	--	--	--	--	--	--
Vino blanco	--	--	--	--	--	--	--	--	--	--	--	--	--
Vinos tintos y rosados	--	--	--	--	--	--	--	--	--	--	--	--	--
Vino sin DOP, IGP ni variedad a granel + entre 2 y 10 l.	--	**0,84**	--	--	--	--	--	**1,24**	**1,37**	**0,66**	**0,49**	**-25,3%**	--
Vino blanco	--	--	--	--	--	--	--	1,24	1,37	0,47	1,43	203,5%	--
Vinos tintos y rosados	--	0,84	--	--	--	--	--	1,24	1,37	2,46	0,48	-80,5%	--
TOTAL VINO TRANQUILO A GRANEL + ENTRE 2 y 10 l.	**30,69**	**3,78**	**3,20**	**2,90**	**3,26**	**3,46**	**3,57**	**5,64**	**6,86**	**0,82**	**0,67**	**-18,2%**	**-31,8%**
ENTRE 2 Y 10 l													
Vino con DOP entre 2 y 10 l.								**21,74**	**9,78**	**15,21**	**17,08**	**12,3%**	--
Vino blanco								--	--	--	--	--	--
Vinos tintos y rosados								21,74	9,78	15,21	17,08	12,3%	--
Vinos pples DOP sin dif color								--	--	--	--	--	--
Vino con IGP entre 2 y 10 l.								**11,30**	**22,57**	**7,51**	**44,58**	**493,6%**	--
Vino blanco								2,38	--	2,38	--	--	--
Vinos tintos y rosados								14,21	22,57	12,99	44,58	243,2%	--
Vino con VARIEDAD entre 2 y 10 l.								--	--	--	--	--	--
Vino blanco								--	--	--	--	--	--
Vinos tintos y rosados								--	--	--	--	--	--
Vino sin DOP, IGP ni variedad entre 2 y 10 l.								**1,24**	**1,37**	**1,45**	**2,47**	**70,2%**	--
Vino blanco								1,24	1,37	1,44	1,43	-0,8%	--
Vinos tintos y rosados								1,24	1,37	1,49	3,19	114,0%	--
TOTAL VINO TRANQUILO ENTRE 2 y 10 l.								**4,21**	**4,75**	**4,64**	**7,22**	**55,4%**	--
GRANELES Y > 10 l													
Vino con DOP a granel y > 10l.								--	--	--	--	--	--
Vino blanco								--	--	--	--	--	--
Vinos tintos y rosados								--	--	--	--	--	--
Vinos pples DOP sin dif color								--	--	--	--	--	--
Vino con IGP a granel y > 10l.								**28,80**	**29,71**	--	**0,83**	--	--
Vino blanco								--	--	--	--	--	--
Vinos tintos y rosados								28,80	29,71	--	0,83	--	--
Vino con VARIEDAD a granel y > 10l.								--	--	--	--	--	--
Vino blanco								--	--	--	--	--	--
Vinos tintos y rosados								--	--	--	--	--	--
Vino sin DOP, IGP ni variedad a granel y > 10l.								--	--	**0,64**	**0,43**	**-32,1%**	--
Vino blanco								--	--	0,45	--	--	--
Vinos tintos y rosados								--	--	2,51	0,43	-82,7%	--
TOTAL VINO TRANQUILO A GRANEL Y > 10l.								**28,80**	**29,71**	**0,64**	**0,44**	**-31,5%**	--
Vino tranquilo	**4,88**	**4,68**	**4,65**	**4,93**	**5,39**	**5,33**	**5,30**	**5,82**	**5,75**	**5,45**	**6,06**	**11,2%**	**2,2%**
Vino con DOP	4,81	5,01	4,82	5,07	5,58	5,31	5,27	5,63	5,53	5,58	6,25	12,0%	2,6%
Vino con IGP	4,26	2,72	2,85	3,00	3,02	4,11	3,87	6,28	7,04	7,21	6,46	-10,4%	4,2%
Vino con ind. variedad	7,39	6,57	16,23	13,07	19,60	16,64	14,72	19,07	21,31	21,94	27,32	24,5%	14,0%
Vinos sin DOP, IGP ni variedad	5,42	4,94	3,57	4,09	2,90	1,56	1,80	1,44	1,44	0,84	0,58	-30,4%	-20,0%
TOTAL VINOS	**4,88**	**4,68**	**4,65**	**4,93**	**5,39**	**5,33**	**5,30**	**5,82**	**5,75**	**5,45**	**6,07**	**11,2%**	**2,2%**
Vino aromatizado	--	--	--	--	--	2,70	--	--	--	--	--	--	--
Mosto	--	--	--	--	--	--	--	--	--	0,43	18,77	4.311,5%	--
Vinagre	--	--	--	--	--	--	--	--	--	--	--	--	--
TOTAL PRODUCTOS VÍNICOS	**4,88**	**4,68**	**4,65**	**4,93**	**5,39**	**5,33**	**5,30**	**5,82**	**5,75**	**5,02**	**6,07**	**20,9%**	**2,2%**

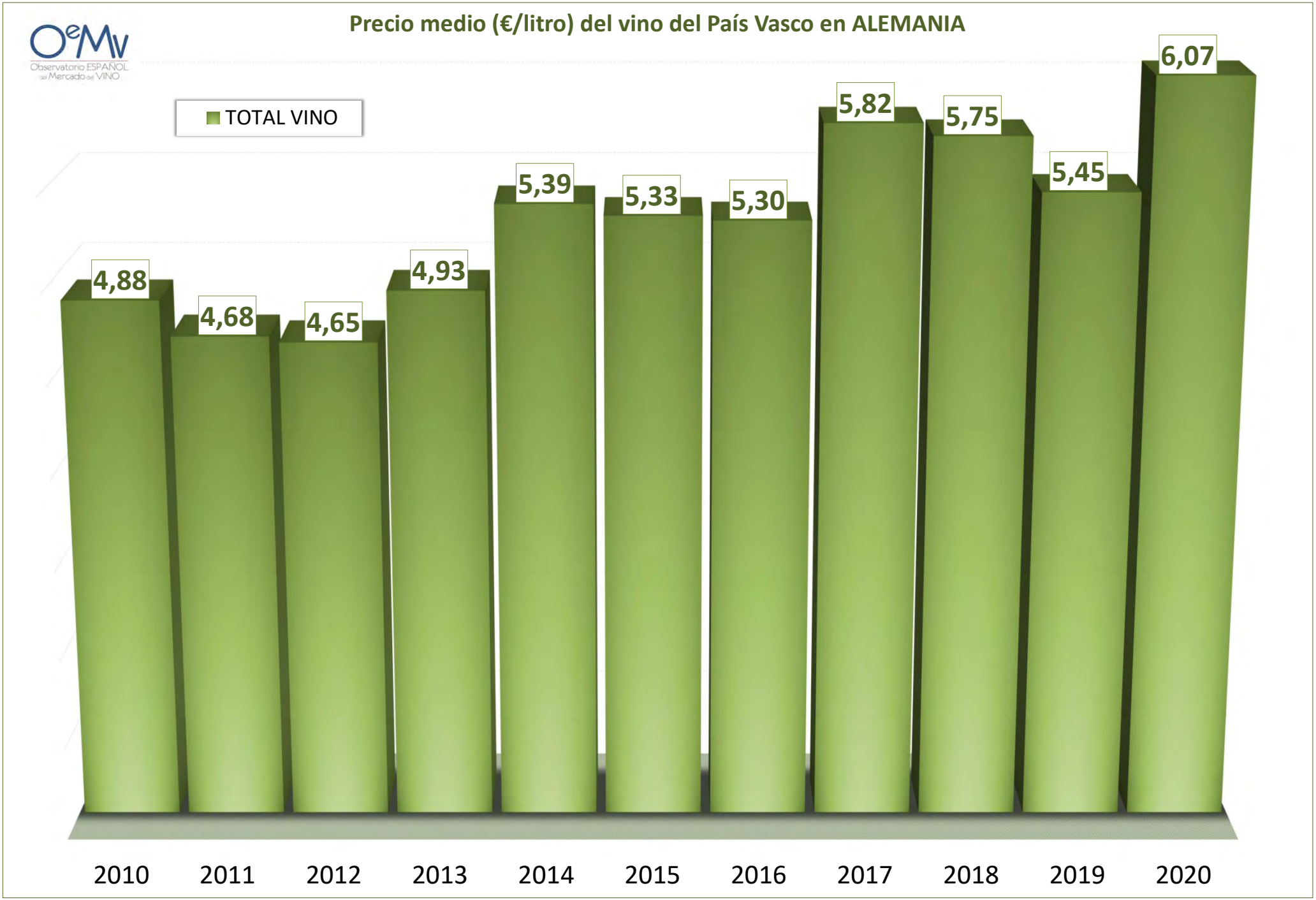
Precio medio (€/litro) del vino del País Vasco en ALEMANIA
OeMv
Observatorio ESPAÑOL del Mercado del VINO
TOTAL VINO
4,88
4,68
4,65
4,93
5,39
5,33
5,30
5,82
5,75
5,45
6,07
2010
2011
2012
2013
2014
2015
2016
2017
2018
2019
2020

Exportaciones de vino del País Vasco | VALOR - euros

Bélgica	2010	2011	2012	2013	2014	2015	2016	2017	2018	2019	2020	var % 20/19	CAGR 10/20
Vino de licor	0	0	0	0	0	0	0	0	0	0	0	--	--
Vino espumoso	35.114	0	8.190	6.570	1.675	7.797	3.350	3.350	3.141	4.000	8.413	110,3%	-13,3%
Vino de aguja	0	0	0	0	0	0	0	0	0	0	0	--	--
ENVASADOS													
Vino con DOP envasado	**3.736.257**	**4.716.240**	**5.704.392**	**6.215.808**	**6.635.422**	**7.631.074**	**6.986.171**	**6.411.133**	**7.662.175**	**6.827.637**	**6.678.169**	**-2,2%**	**6,0%**
Vino blanco	480.691	728.759	815.745	942.326	1.119.024	1.244.957	944.620	1.206.388	1.066.217	1.139.797	1.750.542	53,6%	13,8%
Vinos tintos y rosados	3.255.566	3.987.481	4.888.646	5.273.482	5.516.399	6.386.117	6.041.551	5.204.745	6.595.958	5.687.841	4.927.626	-13,4%	4,2%
Vino con IGP envasados	**103.393**	**98.903**	**134.159**	**117.881**	**155.772**	**130.739**	**129.065**	**55.070**	**104.838**	**79.869**	**136.768**	**71,2%**	**2,8%**
Vino blanco	31.743	26.691	45.371	53.499	67.529	51.318	53.837	30.027	35.728	22.144	42.596	92,4%	3,0%
Vinos tintos y rosados	71.650	72.212	88.788	64.382	88.243	79.421	75.228	25.043	69.111	57.726	94.171	63,1%	2,8%
Vino con VARIEDAD envasados	**34.240**	**151.901**	**77.155**	**77.574**	**55.313**	**53.382**	**83.672**	**148.349**	**152.115**	**125.404**	**168.907**	**34,7%**	**17,3%**
Vino blanco	0	0	0	4.508	1.418	3.205	16.638	47.088	56.886	45.680	21.150	-53,7%	--
Vinos tintos y rosados	34.240	151.901	77.155	73.065	53.895	50.177	67.034	101.261	95.228	79.724	147.757	85,3%	15,7%
Vino sin DOP, IGP ni variedad envasados	**80.124**	**54.934**	**22.689**	**21.833**	**12.620**	**1.717**	**0**	**3.050**	**22.480**	**27.873**	**3.600**	**-87,1%**	**-26,7%**
Vino blanco	80.124	52.523	21.613	0	6.158	746	0	2.680	7.267	19.800	3.600	-81,8%	-26,7%
Vinos tintos y rosados	0	2.411	1.076	21.833	6.462	971	0	370	15.214	8.073	0	-100,0%	--
TOTAL VINO TRANQUILO ENVASADO	**3.954.014**	**5.021.979**	**5.938.394**	**6.433.095**	**6.859.127**	**7.816.912**	**7.198.908**	**6.617.602**	**7.941.608**	**7.060.784**	**6.987.444**	**-1,0%**	**5,9%**
GRANEL + ENTRE 2 Y 10 l													
Vino con DOP a granel + entre 2 y 10 l.	**2.793**	**2.115**	**305**	**2.217**	**0**	**405**	**56**	**43**	**133**	**0**	**3.995**	**--**	**3,6%**
Vino blanco	0	0	0	0	0	0	0	0	0	0	0	--	--
Vinos tintos y rosados	2.793	2.115	305	2.217	0	405	56	43	133	0	3.995	--	3,6%
Vinos pples DOP sin dif color	--	--	--	--	--	--	--	0	0	0	0	--	--
Vino con IGP a granel + entre 2 y 10 l.	**6.720**	**40.320**	**50.400**	**34.020**	**50.176**	**589.975**	**836.908**	**915.113**	**70.381**	**118.532**	**212.578**	**79,3%**	**41,3%**
Vino blanco	3.360	33.600	40.320	25.620	45.136	107.662	240.193	293.931	30.588	67.860	70.361	3,7%	35,5%
Vinos tintos y rosados	3.360	6.720	10.080	8.400	5.040	482.313	596.715	621.182	39.793	50.672	142.217	180,7%	45,4%
Vino con VARIEDAD a granel + entre 2 y 10 l.	**0**	**0**	**0**	**0**	**0**	**0**	**0**	**0**	**0**	**0**	**0**	**--**	**--**
Vino blanco	0	0	0	0	0	0	0	0	0	0	0	--	--
Vinos tintos y rosados	0	0	0	0	0	0	0	0	0	0	0	--	--
Vino sin DOP, IGP ni variedad a granel + entre 2 y 10 l.	**0**	**0**	**0**	**0**	**0**	**0**	**0**	**0**	**0**	**0**	**0**	**--**	**--**
Vino blanco	0	0	0	0	0	0	0	0	0	0	0	--	--
Vinos tintos y rosados	0	0	0	0	0	0	0	0	0	0	0	--	--
TOTAL VINO TRANQUILO A GRANEL + ENTRE 2 y 10 l.	**9.513**	**42.435**	**50.705**	**36.237**	**50.176**	**590.380**	**836.964**	**915.156**	**70.514**	**118.532**	**216.572**	**82,7%**	**36,7%**
ENTRE 2 Y 10 l													
Vino con DOP entre 2 y 10 l.	**0**	**0**	**0**	**0**	**0**	**0**	**0**	**43**	**133**	**0**	**3.995**	**--**	**--**
Vino blanco	--	--	--	--	--	--	--	0	0	0	0	--	--
Vinos tintos y rosados	--	--	--	--	--	--	--	43	133	0	3.995	--	--
Vinos pples DOP sin dif color	--	--	--	--	--	--	--	0	0	0	0	--	--
Vino con IGP entre 2 y 10 l.	**0**	**0**	**0**	**0**	**0**	**0**	**0**	**28.044**	**17.712**	**47.232**	**98.587**	**108,7%**	**--**
Vino blanco	--	--	--	--	--	--	--	19.188	13.284	42.804	53.346	24,6%	--
Vinos tintos y rosados	--	--	--	--	--	--	--	8.856	4.428	4.428	45.241	921,7%	--
Vino con VARIEDAD entre 2 y 10 l.	**0**	**0**	**0**	**0**	**0**	**0**	**0**	**0**	**0**	**0**	**0**	**--**	**--**
Vino blanco	--	--	--	--	--	--	--	0	0	0	0	--	--
Vinos tintos y rosados	--	--	--	--	--	--	--	0	0	0	0	--	--
Vino sin DOP, IGP ni variedad entre 2 y 10 l.	**0**	**0**	**0**	**0**	**0**	**0**	**0**	**0**	**0**	**0**	**0**	**--**	**--**
Vino blanco	--	--	--	--	--	--	--	0	0	0	0	--	--
Vinos tintos y rosados	--	--	--	--	--	--	--	0	0	0	0	--	--
TOTAL VINO TRANQUILO ENTRE 2 y 10 l.	**0**	**0**	**0**	**0**	**0**	**0**	**0**	**28.087**	**17.845**	**47.232**	**102.581**	**117,2%**	**--**
GRANELES Y > 10 l													
Vino con DOP a granel y > 10l.	**0**	**0**	**0**	**0**	**0**	**0**	**0**	**0**	**0**	**0**	**0**	**--**	**--**
Vino blanco	--	--	--	--	--	--	--	0	0	0	0	--	--
Vinos tintos y rosados	--	--	--	--	--	--	--	0	0	0	0	--	--
Vinos pples DOP sin dif color	--	--	--	--	--	--	--	0	0	0	0	--	--
Vino con IGP a granel y > 10l.	**0**	**0**	**0**	**0**	**0**	**0**	**0**	**887.069**	**52.669**	**71.300**	**113.991**	**59,9%**	**--**
Vino blanco	--	--	--	--	--	--	--	274.743	17.304	25.056	17.015	-32,1%	--
Vinos tintos y rosados	--	--	--	--	--	--	--	612.326	35.365	46.244	96.977	109,7%	--
Vino con VARIEDAD a granel y > 10l.	**0**	**0**	**0**	**0**	**0**	**0**	**0**	**0**	**0**	**0**	**0**	**--**	**--**
Vino blanco	--	--	--	--	--	--	--	0	0	0	0	--	--
Vinos tintos y rosados	--	--	--	--	--	--	--	0	0	0	0	--	--
Vino sin DOP, IGP ni variedad a granel y > 10l.	**0**	**0**	**0**	**0**	**0**	**0**	**0**	**0**	**0**	**0**	**0**	**--**	**--**
Vino blanco	--	--	--	--	--	--	--	0	0	0	0	--	--
Vinos tintos y rosados	--	--	--	--	--	--	--	0	0	0	0	--	--
TOTAL VINO TRANQUILO A GRANEL Y > 10l.	**0**	**0**	**0**	**0**	**0**	**0**	**0**	**887.069**	**52.669**	**71.300**	**113.991**	**59,9%**	**--**
Vino tranquilo	**3.963.526**	**5.064.414**	**5.989.099**	**6.469.332**	**6.909.303**	**8.407.292**	**8.035.872**	**7.532.758**	**8.012.122**	**7.179.316**	**7.204.016**	**0,3%**	**6,2%**
Vino con DOP	3.739.049	4.718.355	5.704.697	6.218.025	6.635.422	7.631.479	6.986.227	6.411.176	7.662.308	6.827.637	6.682.163	-2,1%	6,0%
Vino con IGP	110.113	139.223	184.559	151.901	205.948	720.714	965.973	970.182	175.219	198.401	349.346	76,1%	12,2%
Vino con ind. variedad	34.240	151.901	77.155	77.574	55.313	53.382	83.672	148.349	152.115	125.404	168.907	34,7%	17,3%
Vinos sin DOP, IGP ni variedad	80.124	54.934	22.689	21.833	12.620	1.717	0	3.050	22.480	27.873	3.600	-87,1%	-26,7%
TOTAL VINOS	**3.998.641**	**5.064.414**	**5.997.289**	**6.475.902**	**6.910.978**	**8.415.089**	**8.039.222**	**7.536.108**	**8.015.263**	**7.183.316**	**7.212.429**	**0,4%**	**6,1%**
Vino aromatizado	0	0	0	0	0	6.989	3.861	13.247	6.484	0	11.406	--	--
Mosto	0	0	0	0	0	0	0	0	0	0	0	--	--
Vinagre	0	0	0	0	0	0	0	0	0	0	0	--	--
TOTAL PRODUCTOS VÍNICOS	**3.998.641**	**5.064.414**	**5.997.289**	**6.475.902**	**6.910.978**	**8.422.078**	**8.043.083**	**7.549.355**	**8.021.748**	**7.183.316**	**7.223.835**	**0,6%**	**6,1%**

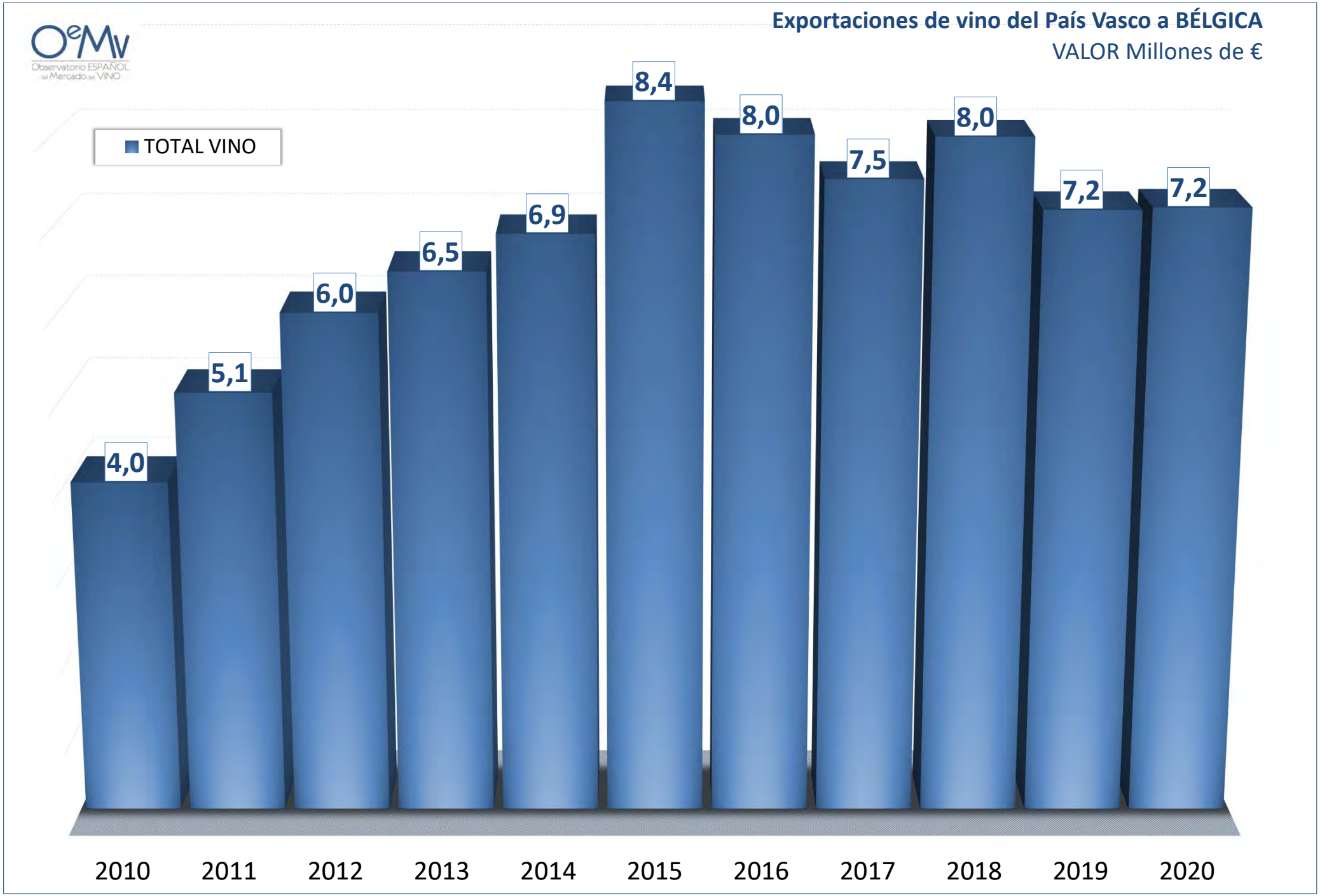
Exportaciones de vino del País Vasco a BÉLGICA
VALOR Millones de €
OeMv
Observatorio ESPAÑOL del Mercado del VINO
TOTAL VINO
4,0
5,1
6,0
6,5
6,9
8,4
8,0
7,5
8,0
7,2
7,2
2010
2011
2012
2013
2014
2015
2016
2017
2018
2019
2020

Bélgica	2010	2011	2012	2013	2014	2015	2016	2017	2018	2019	2020	var % 20/19	CAGR 10/20
Vino de licor	0	0	0	0	0	0	0	0	0	0	0	--	--
Vino espumoso	9.072	0	3	2	1	308	1	1	1	24	2.992	12.366,7%	-10,5%
Vino de aguja	0	0	0	0	0	0	0	0	0	0	0	--	--
ENVASADOS													
Vino con DOP envasado	**886.946**	**1.115.165**	**1.364.420**	**1.542.708**	**1.543.938**	**1.762.843**	**1.506.296**	**1.543.032**	**1.726.176**	**1.471.881**	**1.662.758**	**13,0%**	**6,5%**
Vino blanco	220.828	273.621	306.801	351.689	395.399	433.164	320.667	378.278	369.774	412.541	657.431	59,4%	11,5%
Vinos tintos y rosados	666.118	841.544	1.057.619	1.191.019	1.148.539	1.329.679	1.185.629	1.164.754	1.356.402	1.059.340	1.005.327	-5,1%	4,2%
Vino con IGP envasados	**19.392**	**37.675**	**50.166**	**41.661**	**93.183**	**27.588**	**62.395**	**42.647**	**82.873**	**43.413**	**132.293**	**204,7%**	**21,2%**
Vino blanco	5.150	11.520	16.875	18.630	44.948	7.765	15.541	24.749	29.124	15.456	38.369	148,2%	22,2%
Vinos tintos y rosados	14.242	26.155	33.291	23.031	48.235	19.823	46.854	17.898	53.749	27.957	93.924	236,0%	20,8%
Vino con VARIEDAD envasados	**3.123**	**33.841**	**14.995**	**11.462**	**14.171**	**13.681**	**11.748**	**14.070**	**16.108**	**15.769**	**23.543**	**49,3%**	**22,4%**
Vino blanco	0	0	0	405	788	1.093	710	1.800	3.031	2.267	745	-67,1%	--
Vinos tintos y rosados	3.123	33.841	14.995	11.057	13.383	12.588	11.038	12.270	13.077	13.502	22.798	68,8%	22,0%
Vino sin DOP, IGP ni variedad envasados	**11.174**	**10.080**	**3.951**	**3.213**	**2.367**	**828**	**0**	**810**	**16.401**	**1.290**	**100**	**-92,2%**	**-37,6%**
Vino blanco	11.174	8.829	3.411	0	873	360	0	630	5.362	550	100	-81,8%	-37,6%
Vinos tintos y rosados	0	1.251	540	3.213	1.494	468	0	180	11.039	740	0	-100,0%	--
TOTAL VINO TRANQUILO ENVASADO	**920.635**	**1.196.761**	**1.433.532**	**1.599.044**	**1.653.659**	**1.804.940**	**1.580.439**	**1.600.559**	**1.841.558**	**1.532.353**	**1.818.694**	**18,7%**	**7,0%**
GRANEL + ENTRE 2 Y 10 l													
Vino con DOP a granel + entre 2 y 10 l.	**205**	**155**	**23**	**240**	**0**	**30**	**4**	**3**	**3**	**0**	**39**	**--**	**-15,3%**
Vino blanco	0	0	0	0	0	0	0	0	0	0	0	--	--
Vinos tintos y rosados	205	155	23	240	0	30	4	3	3	0	39	--	-15,3%
Vinos pples DOP sin dif color	--	--	--	--	--	--	--	0	0	0	0	--	--
Vino con IGP a granel + entre 2 y 10 l.	**2.880**	**17.280**	**21.600**	**14.580**	**21.504**	**1.379.458**	**1.897.957**	**1.952.735**	**69.438**	**101.872**	**205.408**	**101,6%**	**53,2%**
Vino blanco	1.440	14.400	17.280	10.980	19.344	236.432	509.580	613.164	25.566	49.176	44.876	-8,7%	41,0%
Vinos tintos y rosados	1.440	2.880	4.320	3.600	2.160	1.143.026	1.388.377	1.339.571	43.872	52.696	160.532	204,6%	60,2%
Vino con VARIEDAD a granel + entre 2 y 10 l.	**0**	**0**	**0**	**0**	**0**	**0**	**0**	**0**	**0**	**0**	**0**	**--**	**--**
Vino blanco	0	0	0	0	0	0	0	0	0	0	0	--	--
Vinos tintos y rosados	0	0	0	0	0	0	0	0	0	0	0	--	--
Vino sin DOP, IGP ni variedad a granel + entre 2 y 10 l.	**0**	**0**	**0**	**0**	**0**	**0**	**0**	**0**	**0**	**0**	**0**	**--**	**--**
Vino blanco	0	0	0	0	0	0	0	0	0	0	0	--	--
Vinos tintos y rosados	0	0	0	0	0	0	0	0	0	0	0	--	--
TOTAL VINO TRANQUILO A GRANEL + ENTRE 2 y 10 l.	**3.085**	**17.435**	**21.623**	**14.820**	**21.504**	**1.379.488**	**1.897.961**	**1.952.738**	**69.441**	**101.872**	**205.447**	**101,7%**	**52,2%**
ENTRE 2 Y 10 l													
Vino con DOP entre 2 y 10 l.	**0**	**0**	**0**	**0**	**0**	**0**	**0**	**3**	**3**	**0**	**39**	**--**	**--**
Vino blanco	--	--	--	--	--	--	--	0	0	0	0	--	--
Vinos tintos y rosados	--	--	--	--	--	--	--	3	3	0	39	--	--
Vinos pples DOP sin dif color	--	--	--	--	--	--	--	0	0	0	0	--	--
Vino con IGP entre 2 y 10 l.	**0**	**0**	**0**	**0**	**0**	**0**	**0**	**13.680**	**8.640**	**23.040**	**59.760**	**159,4%**	**--**
Vino blanco	--	--	--	--	--	--	--	9.360	6.480	20.880	25.920	24,1%	--
Vinos tintos y rosados	--	--	--	--	--	--	--	4.320	2.160	2.160	33.840	1.466,7%	--
Vino con VARIEDAD entre 2 y 10 l.	**0**	**0**	**0**	**0**	**0**	**0**	**0**	**0**	**0**	**0**	**0**	**--**	**--**
Vino blanco	--	--	--	--	--	--	--	0	0	0	0	--	--
Vinos tintos y rosados	--	--	--	--	--	--	--	0	0	0	0	--	--
Vino sin DOP, IGP ni variedad entre 2 y 10 l.	**0**	**0**	**0**	**0**	**0**	**0**	**0**	**0**	**0**	**0**	**0**	**--**	**--**
Vino blanco	--	--	--	--	--	--	--	0	0	0	0	--	--
Vinos tintos y rosados	--	--	--	--	--	--	--	0	0	0	0	--	--
TOTAL VINO TRANQUILO ENTRE 2 y 10 l.	**0**	**0**	**0**	**0**	**0**	**0**	**0**	**13.683**	**8.643**	**23.040**	**59.799**	**159,5%**	**--**
GRANELES Y > 10 l													
Vino con DOP a granel y > 10l.	**0**	**0**	**0**	**0**	**0**	**0**	**0**	**0**	**0**	**0**	**0**	**--**	**--**
Vino blanco	--	--	--	--	--	--	--	0	0	0	0	--	--
Vinos tintos y rosados	--	--	--	--	--	--	--	0	0	0	0	--	--
Vinos pples DOP sin dif color	--	--	--	--	--	--	--	0	0	0	0	--	--
Vino con IGP a granel y > 10l.	**0**	**0**	**0**	**0**	**0**	**0**	**0**	**1.939.055**	**60.798**	**78.832**	**145.648**	**84,8%**	**--**
Vino blanco	--	--	--	--	--	--	--	603.804	19.086	28.296	18.956	-33,0%	--
Vinos tintos y rosados	--	--	--	--	--	--	--	1.335.251	41.712	50.536	126.692	150,7%	--
Vino con VARIEDAD a granel y > 10l.	**0**	**0**	**0**	**0**	**0**	**0**	**0**	**0**	**0**	**0**	**0**	**--**	**--**
Vino blanco	--	--	--	--	--	--	--	0	0	0	0	--	--
Vinos tintos y rosados	--	--	--	--	--	--	--	0	0	0	0	--	--
Vino sin DOP, IGP ni variedad a granel y > 10l.	**0**	**0**	**0**	**0**	**0**	**0**	**0**	**0**	**0**	**0**	**0**	**--**	**--**
Vino blanco	--	--	--	--	--	--	--	0	0	0	0	--	--
Vinos tintos y rosados	--	--	--	--	--	--	--	0	0	0	0	--	--
TOTAL VINO TRANQUILO A GRANEL Y > 10l.	**0**	**0**	**0**	**0**	**0**	**0**	**0**	**1.939.055**	**60.798**	**78.832**	**145.648**	**84,8%**	**--**
Vino tranquilo	**923.720**	**1.214.196**	**1.455.155**	**1.613.864**	**1.675.163**	**3.184.428**	**3.478.400**	**3.553.297**	**1.910.999**	**1.634.225**	**2.024.141**	**23,9%**	**8,2%**
Vino con DOP	887.151	1.115.320	1.364.443	1.542.948	1.543.938	1.762.873	1.506.300	1.543.035	1.726.179	1.471.881	1.662.797	13,0%	6,5%
Vino con IGP	22.272	54.955	71.766	56.241	114.687	1.407.046	1.960.352	1.995.382	152.311	145.285	337.701	132,4%	31,2%
Vino con ind. variedad	3.123	33.841	14.995	11.462	14.171	13.681	11.748	14.070	16.108	15.769	23.543	49,3%	22,4%
Vinos sin DOP, IGP ni variedad	11.174	10.080	3.951	3.213	2.367	828	0	810	16.401	1.290	100	-92,2%	-37,6%
TOTAL VINOS	**932.792**	**1.214.196**	**1.455.158**	**1.613.866**	**1.675.164**	**3.184.736**	**3.478.401**	**3.553.298**	**1.911.000**	**1.634.249**	**2.027.133**	**24,0%**	**8,1%**
Vino aromatizado	0	0	0	0	0	6.960	4.536	20.652	10.368	0	16.038	--	--
Mosto	0	0	0	0	0	0	0	0	0	0	0	--	--
Vinagre	0	0	0	0	0	0	0	0	0	0	0	--	--
TOTAL PRODUCTOS VÍNICOS	**932.792**	**1.214.196**	**1.455.158**	**1.613.866**	**1.675.164**	**3.191.696**	**3.482.937**	**3.573.950**	**1.921.368**	**1.634.249**	**2.043.171**	**25,0%**	**8,2%**

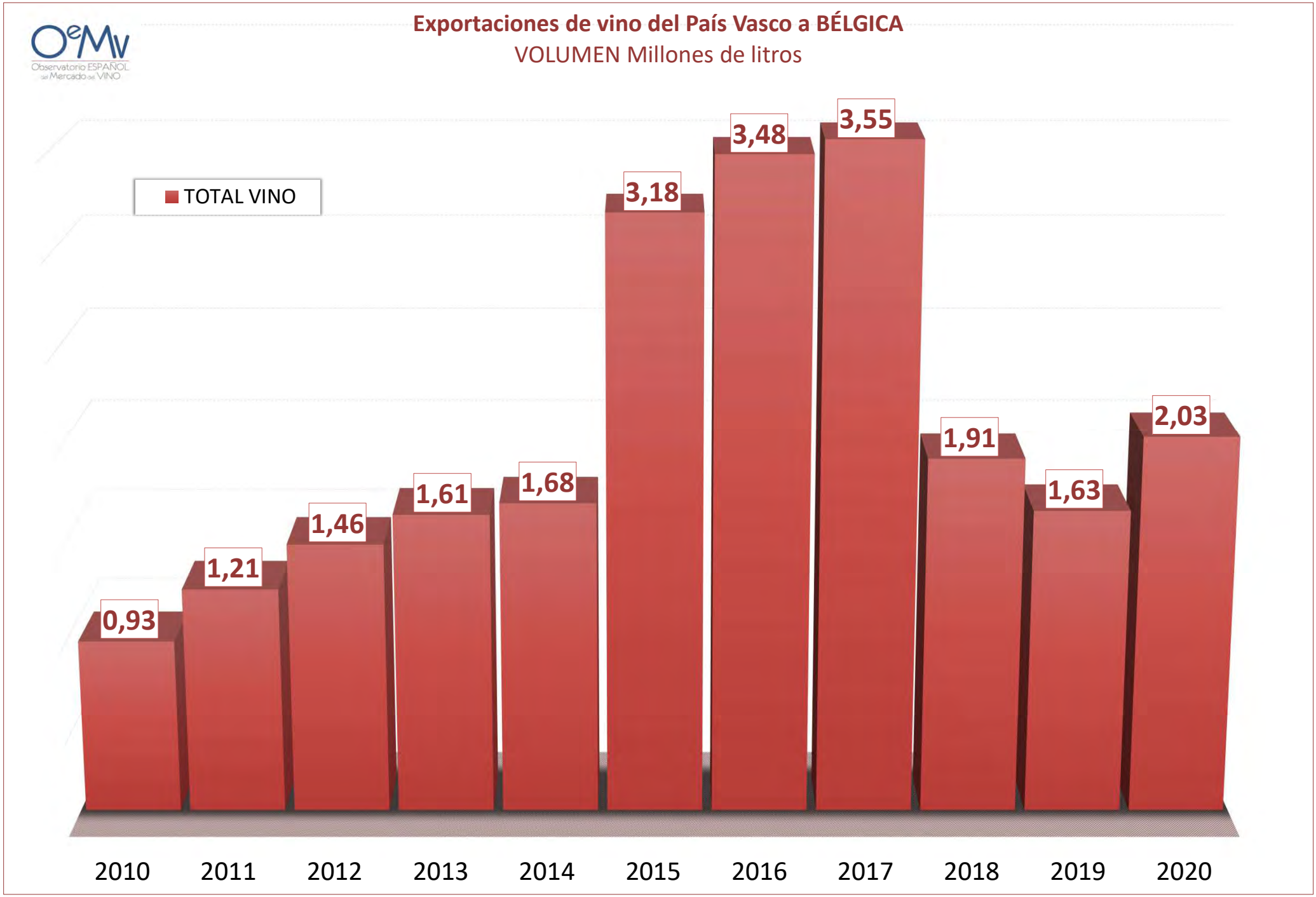
Exportaciones de vino del País Vasco a BÉLGICA
VOLUMEN Millones de litros
OeMv
Observatorio ESPAÑOL del Mercado del VINO
TOTAL VINO
0,93
1,21
1,46
1,61
1,68
3,18
3,48
3,55
1,91
1,63
2,03
2010
2011
2012
2013
2014
2015
2016
2017
2018
2019
2020

Bélgica	2010	2011	2012	2013	2014	2015	2016	2017	2018	2019	2020	var % 20/19	CAGR 10/20
Vino de licor	--	--	--	--	--	--	--	--	--	--	--	--	--
Vino espumoso	3,87	--	2.730,00	3.285,00	1.675,20	25,32	3.350,40	3.350,40	3.141,00	166,68	2,81	-98,3%	-3,1%
Vino de aguja	--	--	--	--	--	--	--	--	--	--	--	--	--
ENVASADOS													
Vino con DOP envasado	**4,21**	**4,23**	**4,18**	**4,03**	**4,30**	**4,33**	**4,64**	**4,15**	**4,44**	**4,64**	**4,02**	**-13,4%**	**-0,5%**
Vino blanco	2,18	2,66	2,66	2,68	2,83	2,87	2,95	3,19	2,88	2,76	2,66	-3,6%	2,0%
Vinos tintos y rosados	4,89	4,74	4,62	4,43	4,80	4,80	5,10	4,47	4,86	5,37	4,90	-8,7%	0,0%
Vino con IGP envasados	**5,33**	**2,63**	**2,67**	**2,83**	**1,67**	**4,74**	**2,07**	**1,29**	**1,27**	**1,84**	**1,03**	**-43,8%**	**-15,1%**
Vino blanco	6,16	2,32	2,69	2,87	1,50	6,61	3,46	1,21	1,23	1,43	1,11	-22,5%	-15,8%
Vinos tintos y rosados	5,03	2,76	2,67	2,80	1,83	4,01	1,61	1,40	1,29	2,06	1,00	-51,4%	-14,9%
Vino con VARIEDAD envasados	**10,96**	**4,49**	**5,15**	**6,77**	**3,90**	**3,90**	**7,12**	**10,54**	**9,44**	**7,95**	**7,17**	**-9,8%**	**-4,2%**
Vino blanco	--	--	--	11,13	1,80	2,93	23,43	26,16	18,77	20,15	28,39	40,9%	--
Vinos tintos y rosados	10,96	4,49	5,15	6,61	4,03	3,99	6,07	8,25	7,28	5,90	6,48	9,8%	-5,1%
Vino sin DOP, IGP ni variedad envasados	**7,17**	**5,45**	**5,74**	**6,80**	**5,33**	**2,07**	**--**	**3,77**	**1,37**	**21,61**	**36,00**	**66,6%**	**17,5%**
Vino blanco	7,17	5,95	6,34	--	7,05	2,07	--	4,25	1,36	36,00	36,00	0,0%	17,5%
Vinos tintos y rosados	--	1,93	1,99	6,80	4,33	2,07	--	2,05	1,38	10,91	--	--	--
TOTAL VINO TRANQUILO ENVASADO	**4,29**	**4,20**	**4,14**	**4,02**	**4,15**	**4,33**	**4,56**	**4,13**	**4,31**	**4,61**	**3,84**	**-16,6%**	**-1,1%**
GRANEL + ENTRE 2 Y 10 l													
Vino con DOP a granel + entre 2 y 10 l.	**13,62**	**13,65**	**13,26**	**9,24**	**--**	**13,50**	**14,01**	**14,38**	**44,45**	**--**	**102,43**	**--**	**--**
Vino blanco	--	--	--	--	--	--	--	--	--	--	--	--	--
Vinos tintos y rosados	13,62	13,65	13,26	9,24	--	13,50	14,01	14,38	44,45	--	102,43	--	--
Vinos pples DOP sin dif color								--	--	--	--	--	--
Vino con IGP a granel + entre 2 y 10 l.	**2,33**	**2,33**	**2,33**	**2,33**	**2,33**	**0,43**	**0,44**	**0,47**	**1,01**	**1,16**	**1,03**	**-11,1%**	**-7,8%**
Vino blanco	2,33	2,33	2,33	2,33	2,33	0,46	0,47	0,48	1,20	1,38	1,57	13,6%	-3,9%
Vinos tintos y rosados	2,33	2,33	2,33	2,33	2,33	0,42	0,43	0,46	0,91	0,96	0,89	-7,9%	-9,2%
Vino con VARIEDAD a granel + entre 2 y 10 l.	**--**	**--**	**--**	**--**	**--**	**--**	**--**	**--**	**--**	**--**	**--**	**--**	**--**
Vino blanco	--	--	--	--	--	--	--	--	--	--	--	--	--
Vinos tintos y rosados	--	--	--	--	--	--	--	--	--	--	--	--	--
Vino sin DOP, IGP ni variedad a granel + entre 2 y 10 l.	**--**	**--**	**--**	**--**	**--**	**--**	**--**	**--**	**--**	**--**	**--**	**--**	**--**
Vino blanco	--	--	--	--	--	--	--	--	--	--	--	--	--
Vinos tintos y rosados	--	--	--	--	--	--	--	--	--	--	--	--	--
TOTAL VINO TRANQUILO A GRANEL + ENTRE 2 y 10 l.	**3,08**	**2,43**	**2,34**	**2,45**	**2,33**	**0,43**	**0,44**	**0,47**	**1,02**	**1,16**	**1,05**	**-9,4%**	**-10,2%**
ENTRE 2 Y 10 l													
Vino con DOP entre 2 y 10 l.								**14,38**	**44,45**	**--**	**102,43**	**--**	**--**
Vino blanco								--	--	--	--	--	--
Vinos tintos y rosados								14,38	44,45	--	102,43	--	--
Vinos pples DOP sin dif color								--	--	--	--	--	--
Vino con IGP entre 2 y 10 l.								**2,05**	**2,05**	**2,05**	**1,65**	**-19,5%**	**--**
Vino blanco								2,05	2,05	2,05	2,06	0,4%	--
Vinos tintos y rosados								2,05	2,05	2,05	1,34	-34,8%	--
Vino con VARIEDAD entre 2 y 10 l.								**--**	**--**	**--**	**--**	**--**	**--**
Vino blanco								--	--	--	--	--	--
Vinos tintos y rosados								--	--	--	--	--	--
Vino sin DOP, IGP ni variedad entre 2 y 10 l.								**--**	**--**	**--**	**--**	**--**	**--**
Vino blanco								--	--	--	--	--	--
Vinos tintos y rosados								--	--	--	--	--	--
TOTAL VINO TRANQUILO ENTRE 2 y 10 l.								**2,05**	**2,06**	**2,05**	**1,72**	**-16,3%**	**--**
GRANELES Y > 10 l													
Vino con DOP a granel y > 10l.								**--**	**--**	**--**	**--**	**--**	**--**
Vino blanco								--	--	--	--	--	--
Vinos tintos y rosados								--	--	--	--	--	--
Vinos pples DOP sin dif color								--	--	--	--	--	--
Vino con IGP a granel y > 10l.								**0,46**	**0,87**	**0,90**	**0,78**	**-13,5%**	**--**
Vino blanco								0,46	0,91	0,89	0,90	1,4%	--
Vinos tintos y rosados								0,46	0,85	0,92	0,77	-16,4%	--
Vino con VARIEDAD a granel y > 10l.								**--**	**--**	**--**	**--**	**--**	**--**
Vino blanco								--	--	--	--	--	--
Vinos tintos y rosados								--	--	--	--	--	--
Vino sin DOP, IGP ni variedad a granel y > 10l.								**--**	**--**	**--**	**--**	**--**	**--**
Vino blanco								--	--	--	--	--	--
Vinos tintos y rosados								--	--	--	--	--	--
TOTAL VINO TRANQUILO A GRANEL Y > 10l.								**0,46**	**0,87**	**0,90**	**0,78**	**-13,5%**	**--**
Vino tranquilo	**4,29**	**4,17**	**4,12**	**4,01**	**4,12**	**2,64**	**2,31**	**2,12**	**4,19**	**4,39**	**3,56**	**-19,0%**	**-1,9%**
Vino con DOP	4,21	4,23	4,18	4,03	4,30	4,33	4,64	4,15	4,44	4,64	4,02	-13,4%	-0,5%
Vino con IGP	4,94	2,53	2,57	2,70	1,80	0,51	0,49	0,49	1,15	1,37	1,03	-24,2%	-14,5%
Vino con ind. variedad	10,96	4,49	5,15	6,77	3,90	3,90	7,12	10,54	9,44	7,95	7,17	-9,8%	-4,2%
Vinos sin DOP, IGP ni variedad	7,17	5,45	5,74	6,80	5,33	2,07	--	3,77	1,37	21,61	36,00	66,6%	17,5%
TOTAL VINOS	**4,29**	**4,17**	**4,12**	**4,01**	**4,13**	**2,64**	**2,31**	**2,12**	**4,19**	**4,40**	**3,56**	**-19,1%**	**-1,8%**
Vino aromatizado	--	--	--	--	--	1,00	0,85	0,64	0,63	--	0,71	--	--
Mosto	--	--	--	--	--	--	--	--	--	--	--	--	--
Vinagre	--	--	--	--	--	--	--	--	--	--	--	--	--
TOTAL PRODUCTOS VÍNICOS	**4,29**	**4,17**	**4,12**	**4,01**	**4,13**	**2,64**	**2,31**	**2,11**	**4,18**	**4,40**	**3,54**	**-19,6%**	**-1,9%**

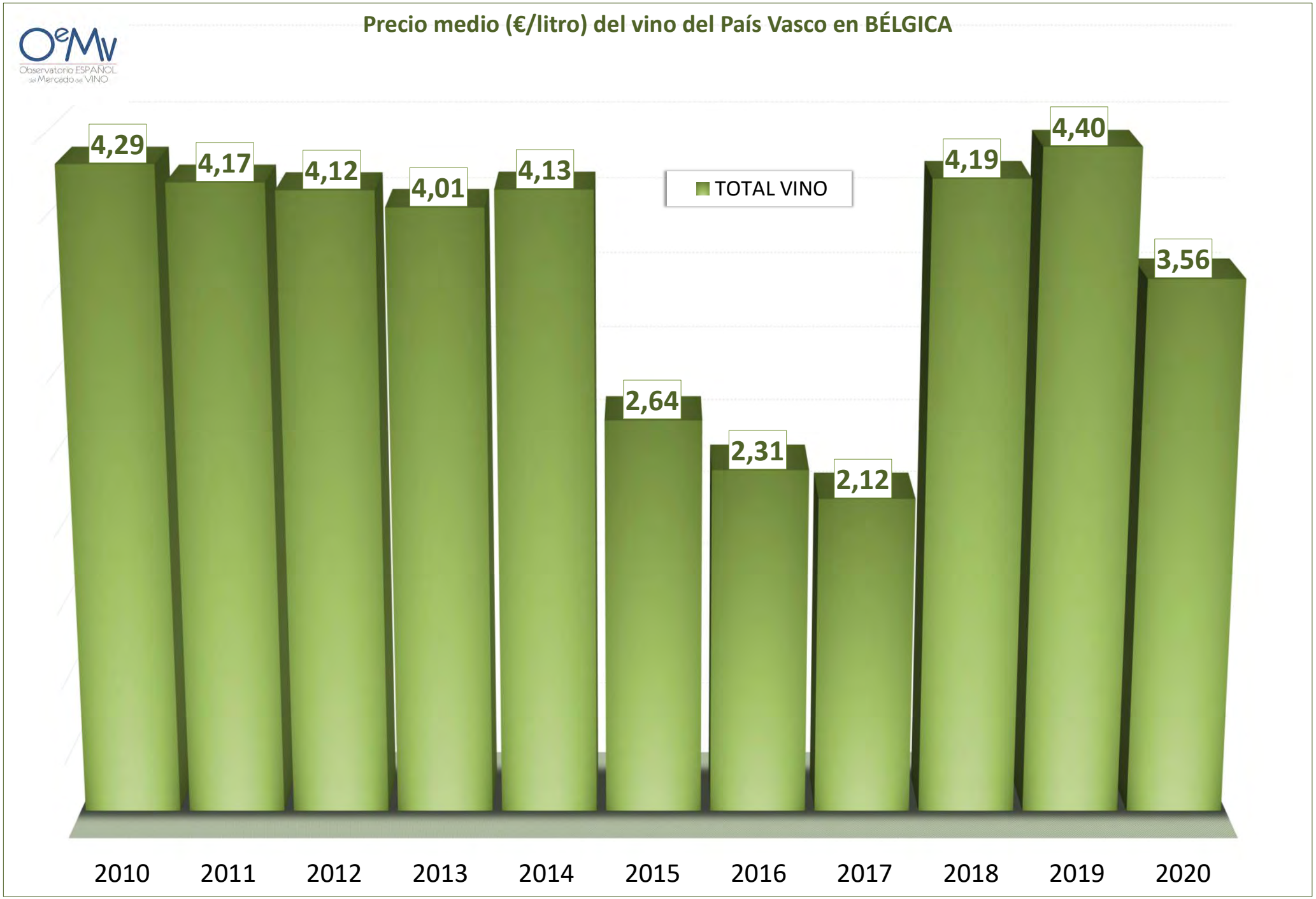
Precio medio (€/litro) del vino del País Vasco en BÉLGICA
Observatorio ESPAÑOL del Mercado del VINO
TOTAL VINO
4,29
4,17
4,12
4,01
4,13
2,64
2,31
2,12
4,19
4,40
3,56
2010
2011
2012
2013
2014
2015
2016
2017
2018
2019
2020

Exportaciones de vino del País Vasco | VALOR - euros

Canadá	2010	2011	2012	2013	2014	2015	2016	2017	2018	2019	2020	var % 20/19	CAGR 10/20
Vino de licor	0	0	0	0	0	0	0	0	0	5.853	7.016	19,9%	--
Vino espumoso	38.670	0	660	10.580	31.735	14.843	127.581	202.665	352.383	452.110	902.525	99,6%	37,0%
Vino de aguja	0	0	0	0	102	1.835	0	226	187	368	216	-41,2%	--
ENVASADOS													
Vino con DOP envasado	**2.167.751**	**3.000.024**	**3.465.357**	**4.361.282**	**4.551.308**	**5.752.022**	**6.551.218**	**6.845.434**	**6.895.893**	**7.325.820**	**8.645.538**	**18,0%**	**14,8%**
Vino blanco	181.414	228.347	278.849	295.481	240.638	305.601	329.837	401.059	524.912	537.841	512.412	-4,7%	10,9%
Vinos tintos y rosados	1.986.337	2.771.677	3.186.508	4.065.801	4.310.670	5.446.420	6.221.381	6.444.375	6.370.981	6.787.979	8.133.126	19,8%	15,1%
Vino con IGP envasados	**593.900**	**504.089**	**442.261**	**431.692**	**424.695**	**387.746**	**378.524**	**419.446**	**569.480**	**478.397**	**521.753**	**9,1%**	**-1,3%**
Vino blanco	73.454	42.678	8.742	6.527	10.857	17.949	15.303	10.364	12.682	26.417	21.598	-18,2%	-11,5%
Vinos tintos y rosados	520.446	461.411	433.519	425.165	413.838	369.797	363.222	409.083	556.799	451.980	500.155	10,7%	-0,4%
Vino con VARIEDAD envasados	**43.550**	**19.397**	**52.049**	**125.997**	**71.166**	**113.277**	**10.305**	**78.417**	**33.159**	**5.662**	**62.885**	**1.010,6%**	**3,7%**
Vino blanco	0	0	0	3.209	363	2.448	0	2.564	0	0	822	--	--
Vinos tintos y rosados	43.550	19.397	52.049	122.788	70.804	110.828	10.305	75.853	33.159	5.662	62.063	996,1%	3,6%
Vino sin DOP, IGP ni variedad envasados	**19.466**	**6.153**	**8.659**	**1.091**	**47.018**	**38.799**	**60.527**	**98.989**	**99.388**	**59.312**	**20.785**	**-65,0%**	**0,7%**
Vino blanco	1.320	6.153	8.659	0	588	6.446	27.792	77.690	40.996	19.002	16.571	-12,8%	28,8%
Vinos tintos y rosados	18.146	0	0	1.091	46.430	32.353	32.735	21.299	58.391	40.310	4.215	-89,5%	-13,6%
TOTAL VINO TRANQUILO ENVASADO	**2.824.667**	**3.529.663**	**3.968.325**	**4.920.061**	**5.094.187**	**6.291.843**	**7.000.575**	**7.442.286**	**7.597.920**	**7.869.191**	**9.250.962**	**17,6%**	**12,6%**
GRANEL + ENTRE 2 Y 10 l													
Vino con DOP a granel + entre 2 y 10 l.	**0**	**61.637**	**0**	**0**	**8.040**	**604**	**177**	**15.744**	**1.291**	**6.913**	**1.947**	**-71,8%**	**--**
Vino blanco	0	0	0	0	0	0	0	0	0	0	0	--	--
Vinos tintos y rosados	0	61.637	0	0	8.040	604	177	15.744	1.291	6.913	1.947	-71,8%	--
Vinos pples DOP sin dif color	--	--	--	--	--	--	--	0	0	0	0	--	--
Vino con IGP a granel + entre 2 y 10 l.	**0**	**18.000**	**0**	**0**	**45.326**	**62.738**	**0**	**896**	**0**	**6.135**	**18.675**	**204,4%**	**--**
Vino blanco	0	0	0	0	6.408	23.870	0	0	0	2.412	3.377	40,0%	--
Vinos tintos y rosados	0	18.000	0	0	38.918	38.868	0	896	0	3.723	15.298	310,9%	--
Vino con VARIEDAD a granel + entre 2 y 10 l.	**0**	**0**	**125.570**	**0**	**0**	**0**	**0**	**11.846**	**0**	**0**	**54.740**	**--**	**--**
Vino blanco	0	0	0	0	0	0	0	11.846	0	0	0	--	--
Vinos tintos y rosados	0	0	125.570	0	0	0	0	0	0	0	54.740	--	--
Vino sin DOP, IGP ni variedad a granel + entre 2 y 10 l.	**0**	**234.382**	**144.117**	**30**	**253**	**17.237**	**45.483**	**10.828**	**11.545**	**11.295**	**6.116**	**-45,9%**	**--**
Vino blanco	0	32.783	0	0	0	7.368	23.666	5.280	5.367	6.178	3.296	-46,7%	--
Vinos tintos y rosados	0	201.599	144.117	30	253	9.869	21.817	5.548	6.179	5.117	2.821	-44,9%	--
TOTAL VINO TRANQUILO A GRANEL + ENTRE 2 y 10 l.	**0**	**314.019**	**269.687**	**30**	**53.619**	**80.579**	**45.660**	**39.313**	**12.836**	**24.343**	**81.478**	**234,7%**	**--**
ENTRE 2 Y 10 l													
Vino con DOP entre 2 y 10 l.	**0**	**0**	**0**	**0**	**0**	**0**	**0**	**15.744**	**235**	**2.455**	**1.947**	**-20,7%**	**--**
Vino blanco	--	--	--	--	--	--	--	0	0	0	0	--	--
Vinos tintos y rosados	--	--	--	--	--	--	--	15.744	235	2.455	1.947	-20,7%	--
Vinos pples DOP sin dif color	--	--	--	--	--	--	--	0	0	0	0	--	--
Vino con IGP entre 2 y 10 l.	**0**	**0**	**0**	**0**	**0**	**0**	**0**	**896**	**0**	**3.723**	**15.298**	**310,9%**	**--**
Vino blanco	--	--	--	--	--	--	--	0	0	0	0	--	--
Vinos tintos y rosados	--	--	--	--	--	--	--	896	0	3.723	15.298	310,9%	--
Vino con VARIEDAD entre 2 y 10 l.	**0**	**0**	**0**	**0**	**0**	**0**	**0**	**11.846**	**0**	**0**	**0**	**--**	**--**
Vino blanco	--	--	--	--	--	--	--	11.846	0	0	0	--	--
Vinos tintos y rosados	--	--	--	--	--	--	--	0	0	0	0	--	--
Vino sin DOP, IGP ni variedad entre 2 y 10 l.	**0**	**0**	**0**	**0**	**0**	**0**	**0**	**0**	**0**	**0**	**0**	**--**	**--**
Vino blanco	--	--	--	--	--	--	--	0	0	0	0	--	--
Vinos tintos y rosados	--	--	--	--	--	--	--	0	0	0	0	--	--
TOTAL VINO TRANQUILO ENTRE 2 y 10 l.	**0**	**0**	**0**	**0**	**0**	**0**	**0**	**28.486**	**235**	**6.178**	**17.245**	**179,1%**	**--**
GRANELES Y > 10 l													
Vino con DOP a granel y > 10l.	**0**	**0**	**0**	**0**	**0**	**0**	**0**	**0**	**1.056**	**4.458**	**0**	**-100,0%**	**--**
Vino blanco	--	--	--	--	--	--	--	0	0	0	0	--	--
Vinos tintos y rosados	--	--	--	--	--	--	--	0	1.056	4.458	0	-100,0%	--
Vinos pples DOP sin dif color	--	--	--	--	--	--	--	0	0	0	0	--	--
Vino con IGP a granel y > 10l.	**0**	**0**	**0**	**0**	**0**	**0**	**0**	**0**	**0**	**2.412**	**3.377**	**40,0%**	**--**
Vino blanco	--	--	--	--	--	--	--	0	0	2.412	3.377	40,0%	--
Vinos tintos y rosados	--	--	--	--	--	--	--	0	0	0	0	--	--
Vino con VARIEDAD a granel y > 10l.	**0**	**0**	**0**	**0**	**0**	**0**	**0**	**0**	**0**	**0**	**54.740**	**--**	**--**
Vino blanco	--	--	--	--	--	--	--	0	0	0	0	--	--
Vinos tintos y rosados	--	--	--	--	--	--	--	0	0	0	54.740	--	--
Vino sin DOP, IGP ni variedad a granel y > 10l.	**0**	**0**	**0**	**0**	**0**	**0**	**0**	**10.828**	**11.545**	**11.295**	**6.116**	**-45,9%**	**--**
Vino blanco	--	--	--	--	--	--	--	5.280	5.367	6.178	3.296	-46,7%	--
Vinos tintos y rosados	--	--	--	--	--	--	--	5.548	6.179	5.117	2.821	-44,9%	--
TOTAL VINO TRANQUILO A GRANEL Y > 10l.	**0**	**0**	**0**	**0**	**0**	**0**	**0**	**10.828**	**12.601**	**18.165**	**64.233**	**253,6%**	**--**
Vino tranquilo	**2.824.667**	**3.843.681**	**4.238.012**	**4.920.091**	**5.147.805**	**6.372.422**	**7.046.234**	**7.481.599**	**7.610.756**	**7.893.535**	**9.332.440**	**18,2%**	**12,7%**
Vino con DOP	2.167.751	3.061.661	3.465.357	4.361.282	4.559.348	5.752.625	6.551.395	6.861.178	6.897.183	7.332.733	8.647.485	17,9%	14,8%
Vino con IGP	593.900	522.089	442.261	431.692	470.021	450.485	378.524	420.342	569.480	484.532	540.428	11,5%	-0,9%
Vino con ind. variedad	43.550	19.397	177.619	125.997	71.166	113.277	10.305	90.263	33.159	5.662	117.625	1.977,4%	10,4%
Vinos sin DOP, IGP ni variedad	19.466	240.535	152.776	1.121	47.271	56.036	106.010	109.817	110.933	70.607	26.901	-61,9%	3,3%
TOTAL VINOS	**2.863.337**	**3.843.681**	**4.238.672**	**4.930.670**	**5.179.642**	**6.389.100**	**7.173.815**	**7.684.491**	**7.963.326**	**8.351.865**	**10.242.197**	**22,6%**	**13,6%**
Vino aromatizado	0	0	0	0	6.451	12.652	9.039	13.689	6.956	6.190	8.827	42,6%	--
Mosto	0	0	0	0	0	0	0	49	0	0	0	--	--
Vinagre	1.280	0	0	0	0	0	0	0	0	0	62.520	--	47,5%
TOTAL PRODUCTOS VÍNICOS	**2.864.616**	**3.843.681**	**4.238.672**	**4.930.670**	**5.186.094**	**6.401.753**	**7.182.854**	**7.698.229**	**7.970.281**	**8.358.054**	**10.313.544**	**23,4%**	**13,7%**

Exportaciones de vino del País Vasco a CANADÁ

VALOR Millones de €

Canadá	2010	2011	2012	2013	2014	2015	2016	2017	2018	2019	2020	var % 20/19	CAGR 10/20
Vino de licor	0	0	0	0	0	0	0	0	0	1.509	972	-35,6%	--
Vino espumoso	9.900	0	68	2.218	6.314	4.266	28.044	42.284	74.285	91.799	182.130	98,4%	33,8%
Vino de aguja	0	0	0	0	13	477	0	21	24	60	45	-25,0%	--
ENVASADOS													
Vino con DOP envasado	**344.163**	**440.266**	**529.623**	**688.272**	**693.346**	**830.357**	**966.178**	**936.527**	**980.649**	**1.006.754**	**1.199.217**	**19,1%**	**13,3%**
Vino blanco	47.323	51.209	63.070	67.692	53.002	67.731	69.944	86.154	103.938	112.881	96.131	-14,8%	7,3%
Vinos tintos y rosados	296.840	389.057	466.553	620.580	640.344	762.626	896.234	850.373	876.711	893.873	1.103.086	23,4%	14,0%
Vino con IGP envasados	**282.276**	**231.213**	**217.355**	**218.436**	**222.390**	**200.853**	**171.199**	**179.884**	**241.018**	**188.757**	**242.014**	**28,2%**	**-1,5%**
Vino blanco	48.852	23.139	2.864	1.728	4.869	6.935	5.013	1.750	3.361	5.904	5.310	-10,1%	-19,9%
Vinos tintos y rosados	233.424	208.074	214.491	216.708	217.521	193.918	166.186	178.134	237.657	182.853	236.704	29,5%	0,1%
Vino con VARIEDAD envasados	**4.962**	**632**	**6.233**	**16.537**	**13.146**	**18.069**	**4.002**	**8.692**	**3.135**	**1.133**	**11.911**	**951,3%**	**9,2%**
Vino blanco	0	0	0	536	90	1.296	0	184	0	0	256	--	--
Vinos tintos y rosados	4.962	632	6.233	16.001	13.056	16.773	4.002	8.508	3.135	1.133	11.655	928,7%	8,9%
Vino sin DOP, IGP ni variedad envasados	**3.426**	**900**	**1.417**	**509**	**18.981**	**24.554**	**28.142**	**31.504**	**45.580**	**28.331**	**5.246**	**-81,5%**	**4,4%**
Vino blanco	252	900	1.417	0	90	3.276	5.660	16.866	7.861	3.307	3.581	8,3%	30,4%
Vinos tintos y rosados	3.174	0	0	509	18.891	21.278	22.482	14.638	37.719	25.024	1.665	-93,3%	-6,2%
TOTAL VINO TRANQUILO ENVASADO	**634.827**	**673.011**	**754.628**	**923.754**	**947.863**	**1.073.833**	**1.169.521**	**1.156.607**	**1.270.382**	**1.224.975**	**1.458.388**	**19,1%**	**8,7%**
GRANEL + ENTRE 2 Y 10 l													
Vino con DOP a granel + entre 2 y 10 l.	**0**	**143.340**	**0**	**0**	**1.365**	**15**	**12**	**135**	**105**	**1.180**	**27**	**-97,7%**	**--**
Vino blanco	0	0	0	0	0	0	0	0	0	0	0	--	--
Vinos tintos y rosados	0	143.340	0	0	1.365	15	12	135	105	1.180	27	-97,7%	--
Vinos pples DOP sin dif color	--	--	--	--	--	--	--	0	0	0	0	--	--
Vino con IGP a granel + entre 2 y 10 l.	**0**	**24.000**	**0**	**0**	**50.400**	**25.120**	**0**	**672**	**0**	**1.566**	**5.850**	**273,6%**	**--**
Vino blanco	0	0	0	0	2.400	9.600	0	0	0	270	378	40,0%	--
Vinos tintos y rosados	0	24.000	0	0	48.000	15.520	0	672	0	1.296	5.472	322,2%	--
Vino con VARIEDAD a granel + entre 2 y 10 l.	**0**	**0**	**238.720**	**0**	**0**	**0**	**0**	**2.268**	**0**	**0**	**47.600**	**--**	**--**
Vino blanco	0	0	0	0	0	0	0	2.268	0	0	0	--	--
Vinos tintos y rosados	0	0	238.720	0	0	0	0	0	0	0	47.600	--	--
Vino sin DOP, IGP ni variedad a granel + entre 2 y 10 l.	**0**	**308.344**	**117.548**	**18**	**90**	**22.200**	**21.507**	**15.965**	**15.960**	**15.160**	**8.000**	**-47,2%**	**--**
Vino blanco	0	119.730	0	0	0	9.600	12.000	8.000	7.600	8.400	4.400	-47,6%	--
Vinos tintos y rosados	0	188.614	117.548	18	90	12.600	9.507	7.965	8.360	6.760	3.600	-46,7%	--
TOTAL VINO TRANQUILO A GRANEL + ENTRE 2 y 10 l.	**0**	**475.684**	**356.268**	**18**	**51.855**	**47.335**	**21.519**	**19.040**	**16.065**	**17.906**	**61.477**	**243,3%**	**--**
ENTRE 2 Y 10 l													
Vino con DOP entre 2 y 10 l.	**0**	**0**	**0**	**0**	**0**	**0**	**0**	**135**	**15**	**100**	**27**	**-73,0%**	**--**
Vino blanco	--	--	--	--	--	--	--	0	0	0	0	--	--
Vinos tintos y rosados	--	--	--	--	--	--	--	135	15	100	27	-73,0%	--
Vinos pples DOP sin dif color	--	--	--	--	--	--	--	0	0	0	0	--	--
Vino con IGP entre 2 y 10 l.	**0**	**0**	**0**	**0**	**0**	**0**	**0**	**672**	**0**	**1.296**	**5.472**	**322,2%**	**--**
Vino blanco	--	--	--	--	--	--	--	0	0	0	0	--	--
Vinos tintos y rosados	--	--	--	--	--	--	--	672	0	1.296	5.472	322,2%	--
Vino con VARIEDAD entre 2 y 10 l.	**0**	**0**	**0**	**0**	**0**	**0**	**0**	**2.268**	**0**	**0**	**0**	**--**	**--**
Vino blanco	--	--	--	--	--	--	--	2.268	0	0	0	--	--
Vinos tintos y rosados	--	--	--	--	--	--	--	0	0	0	0	--	--
Vino sin DOP, IGP ni variedad entre 2 y 10 l.	**0**	**0**	**0**	**0**	**0**	**0**	**0**	**0**	**0**	**0**	**0**	**--**	**--**
Vino blanco	--	--	--	--	--	--	--	0	0	0	0	--	--
Vinos tintos y rosados	--	--	--	--	--	--	--	0	0	0	0	--	--
TOTAL VINO TRANQUILO ENTRE 2 y 10 l.	**0**	**0**	**0**	**0**	**0**	**0**	**0**	**3.075**	**15**	**1.396**	**5.499**	**293,9%**	**--**
GRANELES Y > 10 l													
Vino con DOP a granel y > 10l.	**0**	**0**	**0**	**0**	**0**	**0**	**0**	**0**	**90**	**1.080**	**0**	**-100,0%**	**--**
Vino blanco	--	--	--	--	--	--	--	0	0	0	0	--	--
Vinos tintos y rosados	--	--	--	--	--	--	--	0	90	1.080	0	-100,0%	--
Vinos pples DOP sin dif color	--	--	--	--	--	--	--	0	0	0	0	--	--
Vino con IGP a granel y > 10l.	**0**	**0**	**0**	**0**	**0**	**0**	**0**	**0**	**0**	**270**	**378**	**40,0%**	**--**
Vino blanco	--	--	--	--	--	--	--	0	0	270	378	40,0%	--
Vinos tintos y rosados	--	--	--	--	--	--	--	0	0	0	0	--	--
Vino con VARIEDAD a granel y > 10l.	**0**	**0**	**0**	**0**	**0**	**0**	**0**	**0**	**0**	**0**	**47.600**	**--**	**--**
Vino blanco	--	--	--	--	--	--	--	0	0	0	0	--	--
Vinos tintos y rosados	--	--	--	--	--	--	--	0	0	0	47.600	--	--
Vino sin DOP, IGP ni variedad a granel y > 10l.	**0**	**0**	**0**	**0**	**0**	**0**	**0**	**15.965**	**15.960**	**15.160**	**8.000**	**-47,2%**	**--**
Vino blanco	--	--	--	--	--	--	--	8.000	7.600	8.400	4.400	-47,6%	--
Vinos tintos y rosados	--	--	--	--	--	--	--	7.965	8.360	6.760	3.600	-46,7%	--
TOTAL VINO TRANQUILO A GRANEL Y > 10l.	**0**	**0**	**0**	**0**	**0**	**0**	**0**	**15.965**	**16.050**	**16.510**	**55.978**	**239,1%**	**--**
Vino tranquilo	**634.827**	**1.148.695**	**1.110.896**	**923.772**	**999.718**	**1.121.168**	**1.191.040**	**1.175.647**	**1.286.447**	**1.242.881**	**1.519.865**	**22,3%**	**9,1%**
Vino con DOP	344.163	583.606	529.623	688.272	694.711	830.372	966.190	936.662	980.754	1.007.934	1.199.244	19,0%	13,3%
Vino con IGP	282.276	255.213	217.355	218.436	272.790	225.973	171.199	180.556	241.018	190.323	247.864	30,2%	-1,3%
Vino con ind. variedad	4.962	632	244.953	16.537	13.146	18.069	4.002	10.960	3.135	1.133	59.511	5.152,5%	28,2%
Vinos sin DOP, IGP ni variedad	3.426	309.244	118.965	527	19.071	46.754	49.649	47.469	61.540	43.491	13.246	-69,5%	14,5%
TOTAL VINOS	**644.727**	**1.148.695**	**1.110.964**	**925.990**	**1.006.045**	**1.125.911**	**1.219.084**	**1.217.952**	**1.360.756**	**1.336.249**	**1.703.012**	**27,4%**	**10,2%**
Vino aromatizado	0	0	0	0	3.528	7.560	5.040	3.330	787	652	3.507	437,9%	--
Mosto	0	0	0	0	0	0	0	12	0	0	0	--	--
Vinagre	2.500	0	0	0	0	0	0	0	0	0	7.758	--	12,0%
TOTAL PRODUCTOS VÍNICOS	**647.227**	**1.148.695**	**1.110.964**	**925.990**	**1.009.573**	**1.133.471**	**1.224.124**	**1.221.294**	**1.361.543**	**1.336.901**	**1.714.277**	**28,2%**	**10,2%**

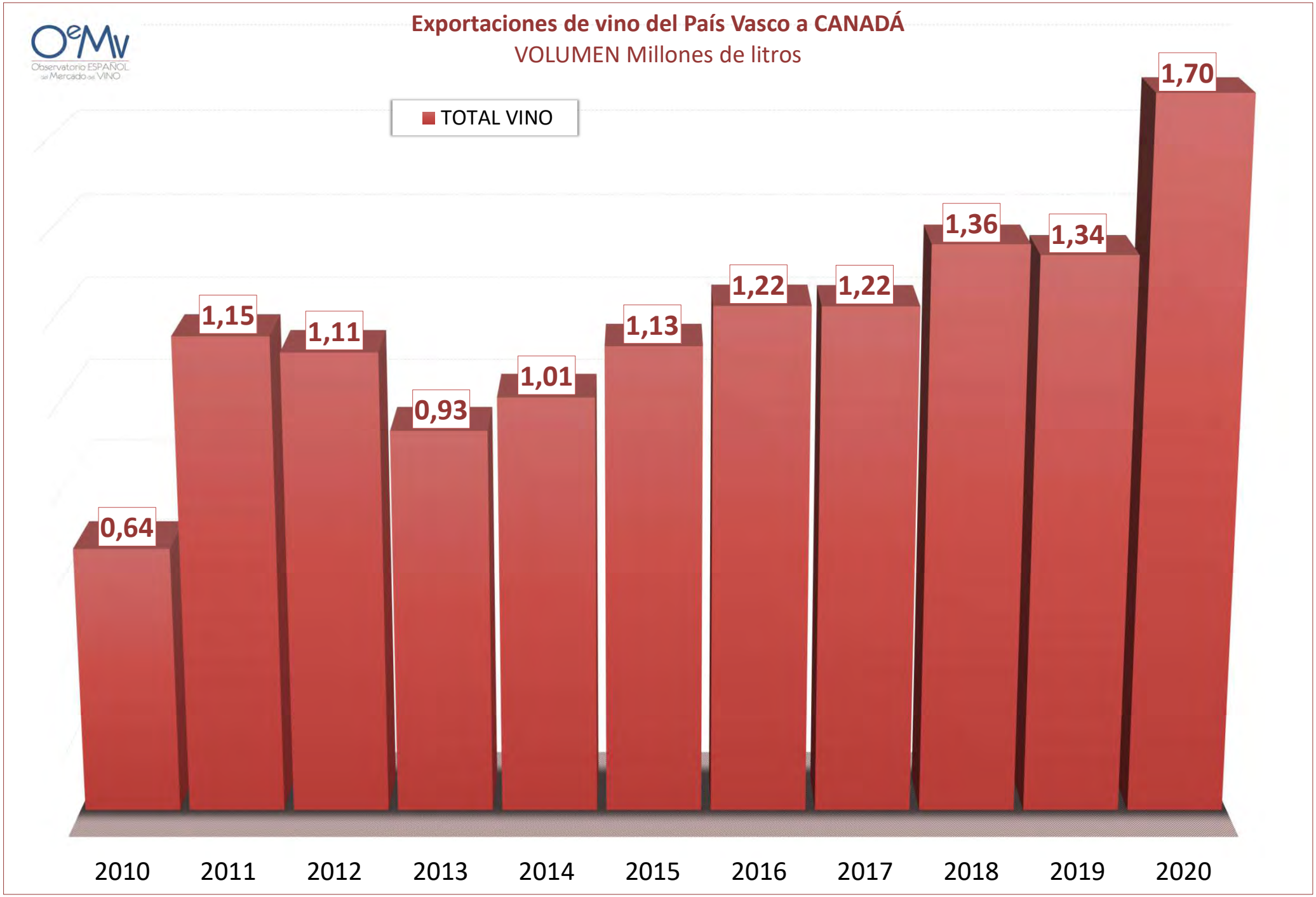
Exportaciones de vino del País Vasco a CANADÁ
VOLUMEN Millones de litros
TOTAL VINO
0,64
1,15
1,11
0,93
1,01
1,13
1,22
1,22
1,36
1,34
1,70
2010
2011
2012
2013
2014
2015
2016
2017
2018
2019
2020

Canadá	2010	2011	2012	2013	2014	2015	2016	2017	2018	2019	2020	var % 20/19	CAGR 10/20
Vino de licor	--	--	--	--	--	--	--	--	--	3,88	7,22	86,1%	--
Vino espumoso	3,91	--	9,71	4,77	5,03	3,48	4,55	4,79	4,74	4,92	4,96	0,6%	2,4%
Vino de aguja	--	--	--	--	7,85	3,85	--	10,78	7,78	6,13	4,80	-21,6%	--
ENVASADOS													
Vino con DOP envasado	**6,30**	**6,81**	**6,54**	**6,34**	**6,56**	**6,93**	**6,78**	**7,31**	**7,03**	**7,28**	**7,21**	**-0,9%**	**1,4%**
Vino blanco	3,83	4,46	4,42	4,37	4,54	4,51	4,72	4,66	5,05	4,76	5,33	11,9%	3,4%
Vinos tintos y rosados	6,69	7,12	6,83	6,55	6,73	7,14	6,94	7,58	7,27	7,59	7,37	-2,9%	1,0%
Vino con IGP envasados	**2,10**	**2,18**	**2,03**	**1,98**	**1,91**	**1,93**	**2,21**	**2,33**	**2,36**	**2,53**	**2,16**	**-14,9%**	**0,2%**
Vino blanco	1,50	1,84	3,05	3,78	2,23	2,59	3,05	5,92	3,77	4,47	4,07	-9,1%	10,5%
Vinos tintos y rosados	2,23	2,22	2,02	1,96	1,90	1,91	2,19	2,30	2,34	2,47	2,11	-14,5%	-0,5%
Vino con VARIEDAD envasados	**8,78**	**30,69**	**8,35**	**7,62**	**5,41**	**6,27**	**2,57**	**9,02**	**10,58**	**5,00**	**5,28**	**5,6%**	**-5,0%**
Vino blanco	--	--	--	5,99	4,03	1,89	--	13,94	--	--	3,21	--	--
Vinos tintos y rosados	8,78	30,69	8,35	7,67	5,42	6,61	2,57	8,92	10,58	5,00	5,32	6,6%	-4,9%
Vino sin DOP, IGP ni variedad envasados	**5,68**	**6,84**	**6,11**	**2,14**	**2,48**	**1,58**	**2,15**	**3,14**	**2,18**	**2,09**	**3,96**	**89,3%**	**-3,5%**
Vino blanco	5,24	6,84	6,11	--	6,53	1,97	4,91	4,61	5,22	5,75	4,63	-19,5%	-1,2%
Vinos tintos y rosados	5,72	--	--	2,14	2,46	1,52	1,46	1,46	1,55	1,61	2,53	57,1%	-7,8%
TOTAL VINO TRANQUILO ENVASADO	**4,45**	**5,24**	**5,26**	**5,33**	**5,37**	**5,86**	**5,99**	**6,43**	**5,98**	**6,42**	**6,34**	**-1,3%**	**3,6%**
GRANEL + ENTRE 2 Y 10 l													
Vino con DOP a granel + entre 2 y 10 l.	**--**	**0,43**	**--**	**--**	**5,89**	**40,24**	**14,74**	**116,62**	**12,29**	**5,86**	**72,11**	**1.130,8%**	**--**
Vino blanco	--	--	--	--	--	--	--	--	--	--	--	--	--
Vinos tintos y rosados	--	0,43	--	--	5,89	40,24	14,74	116,62	12,29	5,86	72,11	1.130,8%	--
Vinos pples DOP sin dif color								--	--	--	--	--	--
Vino con IGP a granel + entre 2 y 10 l.	**--**	**0,75**	**--**	**--**	**0,90**	**2,50**	**--**	**1,33**	**--**	**3,92**	**3,19**	**--**	**--**
Vino blanco	--	--	--	--	2,67	2,49	--	--	--	8,93	8,93	0,0%	--
Vinos tintos y rosados	--	0,75	--	--	0,81	2,50	--	1,33	--	2,87	2,80	--	--
Vino con VARIEDAD a granel + entre 2 y 10 l.	**--**	**--**	**0,53**	**--**	**--**	**--**	**--**	**5,22**	**--**	**--**	**1,15**	**--**	**--**
Vino blanco	--	--	--	--	--	--	--	5,22	--	--	--	--	--
Vinos tintos y rosados	--	--	0,53	--	--	--	--	--	--	--	1,15	--	--
Vino sin DOP, IGP ni variedad a granel + entre 2 y 10 l.	**--**	**0,76**	**1,23**	**1,67**	**2,81**	**0,78**	**2,11**	**0,68**	**0,72**	**0,75**	**0,76**	**2,6%**	**--**
Vino blanco	--	0,27	--	--	--	0,77	1,97	0,66	0,71	0,74	0,75	1,8%	--
Vinos tintos y rosados	--	1,07	1,23	1,67	2,81	0,78	2,29	0,70	0,74	0,76	0,78	3,5%	--
TOTAL VINO TRANQUILO A GRANEL + ENTRE 2 y 10 l.	**--**	**0,66**	**0,76**	**1,67**	**1,03**	**1,70**	**2,12**	**2,06**	**0,80**	**1,36**	**1,33**	**-2,5%**	**--**
ENTRE 2 Y 10 l													
Vino con DOP entre 2 y 10 l.								**116,62**	**15,65**	**24,55**	**72,11**	**193,7%**	**--**
Vino blanco								--	--	--	--	--	--
Vinos tintos y rosados								116,62	15,65	24,55	72,11	193,7%	--
Vinos pples DOP sin dif color								--	--	--	--	--	--
Vino con IGP entre 2 y 10 l.								**1,33**	**--**	**2,87**	**2,80**	**--**	**--**
Vino blanco								--	--	--	--	--	--
Vinos tintos y rosados								1,33	--	2,87	2,80	--	--
Vino con VARIEDAD entre 2 y 10 l.								**5,22**	**--**	**--**	**--**	**--**	**--**
Vino blanco								5,22	--	--	--	--	--
Vinos tintos y rosados								--	--	--	--	--	--
Vino sin DOP, IGP ni variedad entre 2 y 10 l.								**--**	**--**	**--**	**--**	**--**	**--**
Vino blanco								--	--	--	--	--	--
Vinos tintos y rosados								--	--	--	--	--	--
TOTAL VINO TRANQUILO ENTRE 2 y 10 l.								**9,26**	**15,65**	**4,43**	**3,14**	**-29,1%**	**--**
GRANELES Y > 10 l													
Vino con DOP a granel y > 10l.								**--**	**11,73**	**4,13**	**--**	**--**	**--**
Vino blanco								--	--	--	--	--	--
Vinos tintos y rosados								--	11,73	4,13	--	--	--
Vinos pples DOP sin dif color								--	--	--	--	--	--
Vino con IGP a granel y > 10l.								**--**	**--**	**8,93**	**8,93**	**0,0%**	**--**
Vino blanco								--	--	8,93	8,93	0,0%	--
Vinos tintos y rosados								--	--	--	--	--	--
Vino con VARIEDAD a granel y > 10l.								**--**	**--**	**--**	**1,15**	**--**	**--**
Vino blanco								--	--	--	--	--	--
Vinos tintos y rosados								--	--	--	1,15	--	--
Vino sin DOP, IGP ni variedad a granel y > 10l.								**0,68**	**0,72**	**0,75**	**0,76**	**2,6%**	**--**
Vino blanco								0,66	0,71	0,74	0,75	1,8%	--
Vinos tintos y rosados								0,70	0,74	0,76	0,78	3,5%	--
TOTAL VINO TRANQUILO A GRANEL Y > 10l.								**0,68**	**0,79**	**1,10**	**1,15**	**4,3%**	**--**
Vino tranquilo	**4,45**	**3,35**	**3,81**	**5,33**	**5,15**	**5,68**	**5,92**	**6,36**	**5,92**	**6,35**	**6,14**	**-3,3%**	**3,3%**
Vino con DOP	6,30	5,25	6,54	6,34	6,56	6,93	6,78	7,33	7,03	7,28	7,21	-0,9%	1,4%
Vino con IGP	2,10	2,05	2,03	1,98	1,72	1,99	2,21	2,33	2,36	2,55	2,18	-14,4%	0,4%
Vino con ind. variedad	8,78	30,69	0,73	7,62	5,41	6,27	2,57	8,24	10,58	5,00	1,98	-60,4%	-13,8%
Vinos sin DOP, IGP ni variedad	5,68	0,78	1,28	2,13	2,48	1,20	2,14	2,31	1,80	1,62	2,03	25,1%	-9,8%
TOTAL VINOS	**4,44**	**3,35**	**3,82**	**5,32**	**5,15**	**5,67**	**5,88**	**6,31**	**5,85**	**6,25**	**6,01**	**-3,8%**	**3,1%**
Vino aromatizado	--	--	--	--	1,83	1,67	1,79	4,11	8,84	9,49	2,52	-73,5%	--
Mosto	--	--	--	--	--	--	--	4,09	--	--	--	--	--
Vinagre	0,51	--	--	--	--	--	--	--	--	--	8,06	--	--
TOTAL PRODUCTOS VÍNICOS	**4,43**	**3,35**	**3,82**	**5,32**	**5,14**	**5,65**	**5,87**	**6,30**	**5,85**	**6,25**	**6,02**	**-3,8%**	**3,1%**

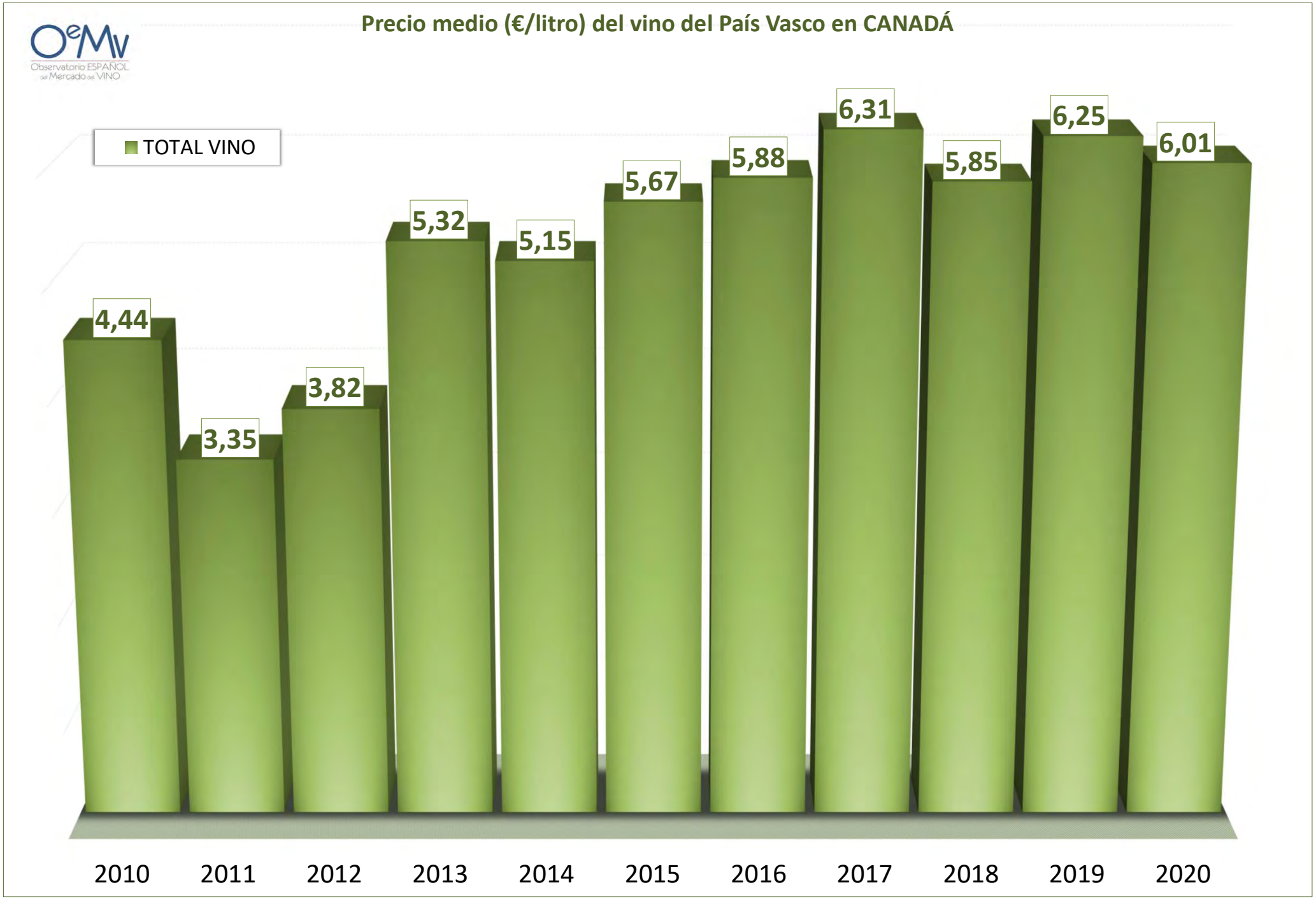
Precio medio (€/litro) del vino del País Vasco en CANADÁ
OeMv
Observatorio ESPAÑOL del Mercado del VINO
TOTAL VINO
4,44
3,35
3,82
5,32
5,15
5,67
5,88
6,31
5,85
6,25
6,01
2010
2011
2012
2013
2014
2015
2016
2017
2018
2019
2020

Exportaciones de vino del País Vasco | VALOR - euros

China	2010	2011	2012	2013	2014	2015	2016	2017	2018	2019	2020	var % 20/19	CAGR 10/20
Vino de licor	4.536	0	142	0	1.608	1.923	7.225	0	31.499	7.982	0	-100,0%	-100,0%
Vino espumoso	13.577	10.186	5.121	38.177	6.336	63.614	7.706	37.174	28.568	43.121	21.725	-49,6%	4,8%
Vino de aguja	762	162	109	0	21	0	0	307	0	0	0	--	-100,0%
ENVASADOS													
Vino con DOP envasado	**611.207**	**1.677.562**	**2.296.984**	**3.127.610**	**2.966.347**	**5.281.789**	**5.573.195**	**6.843.025**	**6.646.840**	**6.476.032**	**3.738.350**	**-42,3%**	**19,9%**
Vino blanco	51.692	32.230	109.767	121.732	130.500	150.122	133.305	193.662	172.109	211.724	226.172	6,8%	15,9%
Vinos tintos y rosados	559.515	1.645.332	2.187.217	3.005.878	2.835.847	5.131.667	5.439.890	6.649.362	6.474.731	6.264.307	3.512.178	-43,9%	20,2%
Vino con IGP envasados	**128.467**	**190.998**	**114.176**	**168.418**	**348.775**	**495.662**	**916.640**	**574.700**	**1.395.216**	**803.104**	**132.295**	**-83,5%**	**0,3%**
Vino blanco	2.184	10.008	12.397	27.219	44.167	57.155	60.627	26.276	26.944	32.584	5.077	-84,4%	8,8%
Vinos tintos y rosados	126.284	180.990	101.779	141.199	304.607	438.507	856.014	548.424	1.368.272	770.520	127.218	-83,5%	0,1%
Vino con VARIEDAD envasados	**254.852**	**338.893**	**428.641**	**357.771**	**255.735**	**37.812**	**279.918**	**267.247**	**127.623**	**106.979**	**105.701**	**-1,2%**	**-8,4%**
Vino blanco	253	1.959	10.588	10.126	1.452	10.161	14.632	969	4.971	31.575	0	-100,0%	-100,0%
Vinos tintos y rosados	254.599	336.935	418.053	347.646	254.283	27.652	265.286	266.278	122.652	75.404	105.701	40,2%	-8,4%
Vino sin DOP, IGP ni variedad envasados	**102.336**	**127.288**	**303.705**	**555.944**	**532.027**	**804.539**	**1.128.779**	**1.423.757**	**586.127**	**811.514**	**119.595**	**-85,3%**	**1,6%**
Vino blanco	31.706	51.699	2.287	49.135	62.536	41.636	63.354	92.884	1.226	11.546	0	-100,0%	-100,0%
Vinos tintos y rosados	70.631	75.589	301.418	506.809	469.491	762.904	1.065.426	1.330.873	584.902	799.968	119.595	-85,1%	5,4%
TOTAL VINO TRANQUILO ENVASADO	**1.096.862**	**2.334.741**	**3.143.506**	**4.209.744**	**4.102.884**	**6.619.802**	**7.898.532**	**9.108.729**	**8.755.806**	**8.197.628**	**4.095.941**	**-50,0%**	**14,1%**
GRANEL + ENTRE 2 Y 10 l													
Vino con DOP a granel + entre 2 y 10 l.	**3.600**	**0**	**7.825**	**50**	**5.149**	**15.958**	**37.828**	**23.144**	**4.652**	**12.459**	**36.839**	**195,7%**	**26,2%**
Vino blanco	3.600	0	133	0	0	0	0	0	0	0	0	--	-100,0%
Vinos tintos y rosados	0	0	7.692	50	5.149	15.958	37.828	23.144	4.652	12.459	36.839	195,7%	--
Vinos ples DOP sin dif color	--	--	--	--	--	--	--	0	0	0	0	--	--
Vino con IGP a granel + entre 2 y 10 l.	**0**	**0**	**0**	**0**	**0**	**0**	**0**	**0**	**0**	**0**	**0**	**--**	**--**
Vino blanco	0	0	0	0	0	0	0	0	0	0	0	--	--
Vinos tintos y rosados	0	0	0	0	0	0	0	0	0	0	0	--	--
Vino con VARIEDAD a granel + entre 2 y 10 l.	**28.056**	**0**	**25.366**	**408.519**	**31.295**	**247.287**	**95.882**	**0**	**0**	**12.636**	**3.975**	**-68,5%**	**-17,8%**
Vino blanco	0	0	0	0	0	0	0	0	0	0	0	--	--
Vinos tintos y rosados	28.056	0	25.366	408.519	31.295	247.287	95.882	0	0	12.636	3.975	-68,5%	-17,8%
Vino sin DOP, IGP ni variedad a granel + entre 2 y 10 l.	**30.089**	**92.725**	**27.006**	**223.992**	**21.296**	**8.724**	**90.529**	**207.478**	**13.041**	**0**	**0**	**--**	**-100,0%**
Vino blanco	1.561	5.130	0	0	0	8.724	57.188	20.460	0	0	0	--	-100,0%
Vinos tintos y rosados	28.528	87.595	27.006	223.992	21.296	0	33.341	187.018	13.041	0	0	--	-100,0%
TOTAL VINO TRANQUILO A GRANEL + ENTRE 2 y 10 l.	**61.745**	**92.725**	**60.197**	**632.561**	**57.739**	**271.968**	**224.240**	**230.622**	**17.693**	**25.095**	**40.814**	**62,6%**	**-4,1%**
ENTRE 2 Y 10 l													
Vino con DOP entre 2 y 10 l.	**0**	**0**	**0**	**0**	**0**	**0**	**0**	**4.362**	**3.274**	**6.547**	**36.839**	**462,7%**	**--**
Vino blanco	--	--	--	--	--	--	--	0	0	0	0	--	--
Vinos tintos y rosados	--	--	--	--	--	--	--	4.362	3.274	6.547	36.839	462,7%	--
Vinos ples DOP sin dif color	--	--	--	--	--	--	--	0	0	0	0	--	--
Vino con IGP entre 2 y 10 l.	**0**	**0**	**0**	**0**	**0**	**0**	**0**	**0**	**0**	**0**	**0**	**--**	**--**
Vino blanco	--	--	--	--	--	--	--	0	0	0	0	--	--
Vinos tintos y rosados	--	--	--	--	--	--	--	0	0	0	0	--	--
Vino con VARIEDAD entre 2 y 10 l.	**0**	**0**	**0**	**0**	**0**	**0**	**0**	**0**	**0**	**0**	**0**	**--**	**--**
Vino blanco	--	--	--	--	--	--	--	0	0	0	0	--	--
Vinos tintos y rosados	--	--	--	--	--	--	--	0	0	0	0	--	--
Vino sin DOP, IGP ni variedad entre 2 y 10 l.	**0**	**0**	**0**	**0**	**0**	**0**	**0**	**0**	**0**	**0**	**0**	**--**	**--**
Vino blanco	--	--	--	--	--	--	--	0	0	0	0	--	--
Vinos tintos y rosados	--	--	--	--	--	--	--	0	0	0	0	--	--
TOTAL VINO TRANQUILO ENTRE 2 y 10 l.	**0**	**0**	**0**	**0**	**0**	**0**	**0**	**4.362**	**3.274**	**6.547**	**36.839**	**462,7%**	**--**
GRANELES Y > 10 l													
Vino con DOP a granel y > 10l.	**0**	**0**	**0**	**0**	**0**	**0**	**0**	**18.782**	**1.378**	**5.912**	**0**	**-100,0%**	**--**
Vino blanco	--	--	--	--	--	--	--	0	0	0	0	--	--
Vinos tintos y rosados	--	--	--	--	--	--	--	18.782	1.378	5.912	0	-100,0%	--
Vinos ples DOP sin dif color	--	--	--	--	--	--	--	0	0	0	0	--	--
Vino con IGP a granel y > 10l.	**0**	**0**	**0**	**0**	**0**	**0**	**0**	**0**	**0**	**0**	**0**	**--**	**--**
Vino blanco	--	--	--	--	--	--	--	0	0	0	0	--	--
Vinos tintos y rosados	--	--	--	--	--	--	--	0	0	0	0	--	--
Vino con VARIEDAD a granel y > 10l.	**0**	**0**	**0**	**0**	**0**	**0**	**0**	**0**	**0**	**12.636**	**3.975**	**-68,5%**	**--**
Vino blanco	--	--	--	--	--	--	--	0	0	0	0	--	--
Vinos tintos y rosados	--	--	--	--	--	--	--	0	0	12.636	3.975	-68,5%	--
Vino sin DOP, IGP ni variedad a granel y > 10l.	**0**	**0**	**0**	**0**	**0**	**0**	**0**	**207.478**	**13.041**	**0**	**0**	**--**	**--**
Vino blanco	--	--	--	--	--	--	--	20.460	0	0	0	--	--
Vinos tintos y rosados	--	--	--	--	--	--	--	187.018	13.041	0	0	--	--
TOTAL VINO TRANQUILO A GRANEL Y > 10l.	**0**	**0**	**0**	**0**	**0**	**0**	**0**	**226.260**	**14.419**	**18.548**	**3.975**	**-78,6%**	**--**
Vino tranquilo	**1.158.607**	**2.427.466**	**3.203.703**	**4.842.305**	**4.160.623**	**6.891.770**	**8.122.772**	**9.339.351**	**8.773.499**	**8.222.723**	**4.136.754**	**-49,7%**	**13,6%**
Vino con DOP	614.807	1.677.562	2.304.809	3.127.660	2.971.495	5.297.746	5.611.023	6.866.169	6.651.492	6.488.491	3.775.189	-41,8%	19,9%
Vino con IGP	128.467	190.998	114.176	168.418	348.775	495.662	916.640	574.700	1.395.216	803.104	132.295	-83,5%	0,3%
Vino con ind. variedad	282.908	338.893	454.007	766.290	287.030	285.099	375.801	267.247	127.623	119.615	109.676	-8,3%	-9,0%
Vinos sin DOP, IGP ni variedad	132.425	220.013	330.711	779.937	553.323	813.263	1.219.308	1.631.235	599.168	811.514	119.595	-85,3%	-1,0%
TOTAL VINOS	**1.177.482**	**2.437.814**	**3.209.075**	**4.880.482**	**4.168.588**	**6.957.307**	**8.137.703**	**9.376.832**	**8.833.566**	**8.273.826**	**4.158.480**	**-49,7%**	**13,4%**
Vino aromatizado	0	11.286	0	0	233	15.435	1.024	0	7.112	28.281	2.570	-90,9%	--
Mosto	7	21	0	2.355	0	0	0	0	0	0	0	--	-100,0%
Vinagre	0	0	0	2.721	0	0	0	0	0	0	0	--	--
TOTAL PRODUCTOS VÍNICOS	**1.177.489**	**2.449.121**	**3.209.075**	**4.885.558**	**4.168.821**	**6.972.742**	**8.138.727**	**9.376.832**	**8.840.678**	**8.302.107**	**4.161.050**	**-49,9%**	**13,5%**

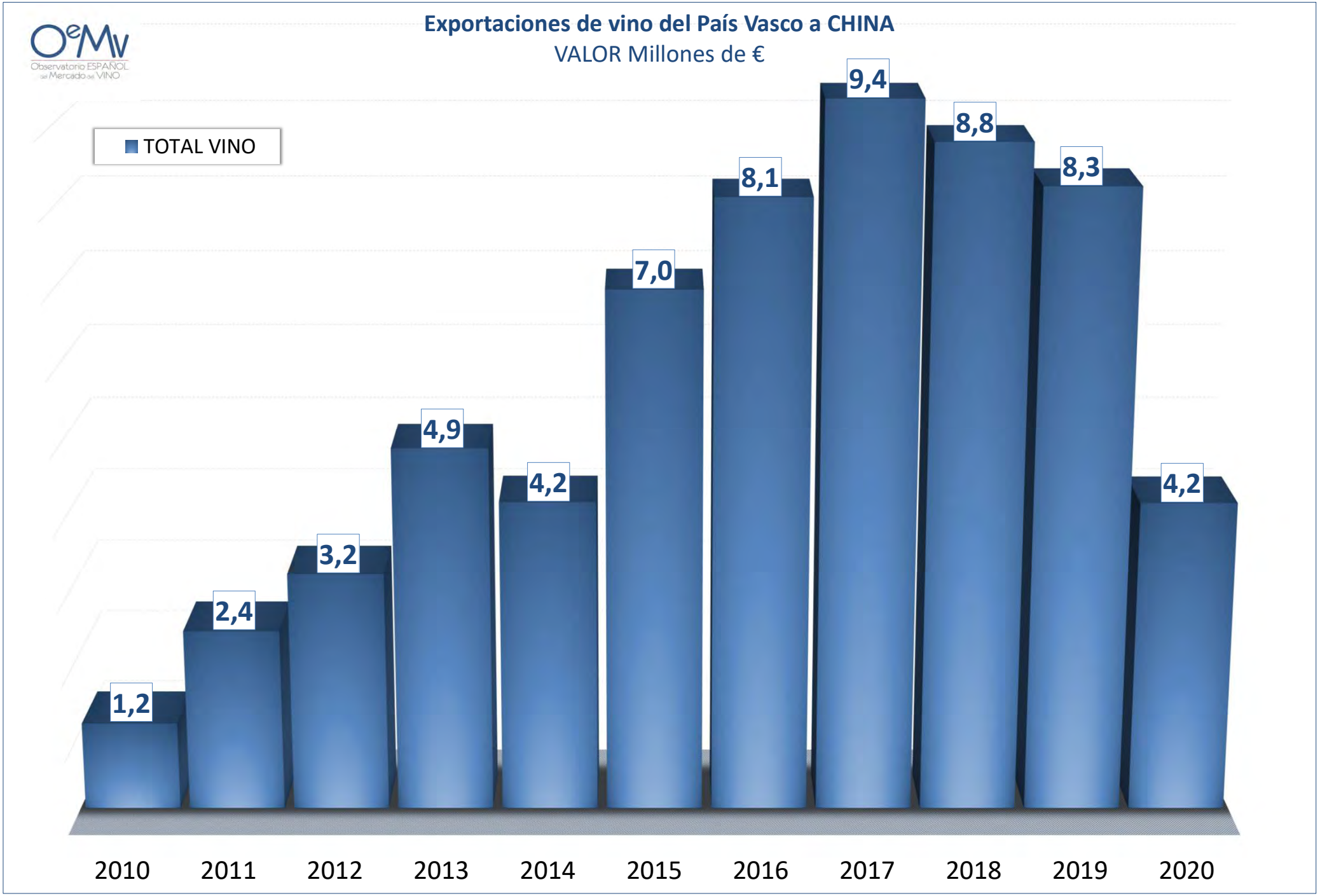
Exportaciones de vino del País Vasco a CHINA
VALOR Millones de €
TOTAL VINO
1,2
2,4
3,2
4,9
4,2
7,0
8,1
9,4
8,8
8,3
4,2
2010
2011
2012
2013
2014
2015
2016
2017
2018
2019
2020

China	2010	2011	2012	2013	2014	2015	2016	2017	2018	2019	2020	var % 20/19	CAGR 10/20
Vino de licor	1.620	0	40	0	337	90	330	0	4.751	1.417	0	-100,0%	-100,0%
Vino espumoso	2.005	2.385	1.217	20.009	1.799	12.374	1.170	18.335	11.632	12.733	14.661	15,1%	22,0%
Vino de aguja	540	54	9	0	2	0	0	108	0	0	0	--	-100,0%
ENVASADOS													
Vino con DOP envasado	**152.391**	**375.411**	**441.758**	**555.866**	**604.630**	**1.019.395**	**1.039.120**	**1.352.250**	**1.053.810**	**960.253**	**691.750**	**-28,0%**	**16,3%**
Vino blanco	10.896	9.988	28.419	25.002	45.951	39.706	36.830	47.901	40.824	43.862	37.685	-14,1%	13,2%
Vinos tintos y rosados	141.495	365.423	413.339	530.864	558.679	979.689	1.002.290	1.304.349	1.012.986	916.391	654.065	-28,6%	16,5%
Vino con IGP envasados	**57.953**	**70.865**	**61.424**	**87.052**	**182.686**	**250.567**	**485.292**	**412.351**	**975.410**	**501.967**	**76.948**	**-84,7%**	**2,9%**
Vino blanco	1.149	3.296	4.594	12.847	27.324	14.456	29.959	17.235	16.522	8.540	1.980	-76,8%	5,6%
Vinos tintos y rosados	56.804	67.569	56.830	74.205	155.362	236.111	455.333	395.116	958.888	493.427	74.968	-84,8%	2,8%
Vino con VARIEDAD envasados	**66.302**	**66.025**	**170.135**	**84.849**	**116.599**	**11.376**	**214.148**	**188.414**	**52.631**	**75.796**	**3.780**	**-95,0%**	**-24,9%**
Vino blanco	27	378	606	1.908	765	2.835	7.382	1.350	2.655	22.981	0	-100,0%	-100,0%
Vinos tintos y rosados	66.275	65.647	169.529	82.941	115.834	8.541	206.766	187.064	49.976	52.815	3.780	-92,8%	-24,9%
Vino sin DOP, IGP ni variedad envasados	**59.050**	**60.720**	**228.258**	**384.921**	**408.843**	**650.553**	**880.428**	**1.185.672**	**411.095**	**642.999**	**92.609**	**-85,6%**	**4,6%**
Vino blanco	2.931	12.267	1.800	31.338	35.010	32.234	39.136	46.921	675	9.450	0	-100,0%	-100,0%
Vinos tintos y rosados	56.119	48.453	226.458	353.583	373.833	618.319	841.292	1.138.751	410.420	633.549	92.609	-85,4%	5,1%
TOTAL VINO TRANQUILO ENVASADO	**335.696**	**573.021**	**901.575**	**1.112.688**	**1.312.758**	**1.931.891**	**2.618.988**	**3.138.687**	**2.492.946**	**2.181.015**	**865.087**	**-60,3%**	**9,9%**
GRANEL + ENTRE 2 Y 10 l													
Vino con DOP a granel + entre 2 y 10 l.	**2.160**	**0**	**1.019**	**51**	**581**	**1.757**	**7.385**	**14.929**	**724**	**1.521**	**18.845**	**1.139,0%**	**24,2%**
Vino blanco	2.160	0	19	0	0	0	0	0	0	0	0	--	-100,0%
Vinos tintos y rosados	0	0	1.000	51	581	1.757	7.385	14.929	724	1.521	18.845	1.139,0%	--
Vinos pples DOP sin dif color	--	--	--	--	--	--	--	0	0	0	0	--	--
Vino con IGP a granel + entre 2 y 10 l.	**0**	**0**	**0**	**0**	**0**	**0**	**0**	**0**	**0**	**0**	**0**	**--**	**--**
Vino blanco	0	0	0	0	0	0	0	0	0	0	0	--	--
Vinos tintos y rosados	0	0	0	0	0	0	0	0	0	0	0	--	--
Vino con VARIEDAD a granel + entre 2 y 10 l.	**7.020**	**0**	**6.300**	**479.232**	**35.002**	**482.386**	**143.846**	**0**	**0**	**2.700**	**1.125**	**-58,3%**	**-16,7%**
Vino blanco	0	0	0	0	0	0	0	0	0	0	0	--	--
Vinos tintos y rosados	7.020	0	6.300	479.232	35.002	482.386	143.846	0	0	2.700	1.125	-58,3%	-16,7%
Vino sin DOP, IGP ni variedad a granel + entre 2 y 10 l.	**15.286**	**46.476**	**14.283**	**284.702**	**45.527**	**24.052**	**65.951**	**154.073**	**14.175**	**0**	**0**	**--**	**-100,0%**
Vino blanco	432	1.250	0	0	0	24.052	40.500	16.425	0	0	0	--	-100,0%
Vinos tintos y rosados	14.854	45.226	14.283	284.702	45.527	0	25.451	137.648	14.175	0	0	--	-100,0%
TOTAL VINO TRANQUILO A GRANEL + ENTRE 2 y 10 l.	**24.466**	**46.476**	**21.602**	**763.985**	**81.110**	**508.195**	**217.182**	**169.002**	**14.899**	**4.221**	**19.970**	**373,1%**	**-2,0%**
ENTRE 2 Y 10 l													
Vino con DOP entre 2 y 10 l.	**0**	**0**	**0**	**0**	**0**	**0**	**0**	**604**	**474**	**497**	**18.845**	**3.691,8%**	**--**
Vino blanco	--	--	--	--	--	--	--	0	0	0	0	--	--
Vinos tintos y rosados	--	--	--	--	--	--	--	604	474	497	18.845	3.691,8%	--
Vinos pples DOP sin dif color	--	--	--	--	--	--	--	0	0	0	0	--	--
Vino con IGP entre 2 y 10 l.	**0**	**0**	**0**	**0**	**0**	**0**	**0**	**0**	**0**	**0**	**0**	**--**	**--**
Vino blanco	--	--	--	--	--	--	--	0	0	0	0	--	--
Vinos tintos y rosados	--	--	--	--	--	--	--	0	0	0	0	--	--
Vino con VARIEDAD entre 2 y 10 l.	**0**	**0**	**0**	**0**	**0**	**0**	**0**	**0**	**0**	**0**	**0**	**--**	**--**
Vino blanco	--	--	--	--	--	--	--	0	0	0	0	--	--
Vinos tintos y rosados	--	--	--	--	--	--	--	0	0	0	0	--	--
Vino sin DOP, IGP ni variedad entre 2 y 10 l.	**0**	**0**	**0**	**0**	**0**	**0**	**0**	**0**	**0**	**0**	**0**	**--**	**--**
Vino blanco	--	--	--	--	--	--	--	0	0	0	0	--	--
Vinos tintos y rosados	--	--	--	--	--	--	--	0	0	0	0	--	--
TOTAL VINO TRANQUILO ENTRE 2 y 10 l.	**0**	**0**	**0**	**0**	**0**	**0**	**0**	**604**	**474**	**497**	**18.845**	**3.691,8%**	**--**
GRANELES Y > 10 l													
Vino con DOP a granel y > 10l.	**0**	**0**	**0**	**0**	**0**	**0**	**0**	**14.325**	**250**	**1.024**	**0**	**-100,0%**	**--**
Vino blanco	--	--	--	--	--	--	--	0	0	0	0	--	--
Vinos tintos y rosados	--	--	--	--	--	--	--	14.325	250	1.024	0	-100,0%	--
Vinos pples DOP sin dif color	--	--	--	--	--	--	--	0	0	0	0	--	--
Vino con IGP a granel y > 10l.	**0**	**0**	**0**	**0**	**0**	**0**	**0**	**0**	**0**	**0**	**0**	**--**	**--**
Vino blanco	--	--	--	--	--	--	--	0	0	0	0	--	--
Vinos tintos y rosados	--	--	--	--	--	--	--	0	0	0	0	--	--
Vino con VARIEDAD a granel y > 10l.	**0**	**0**	**0**	**0**	**0**	**0**	**0**	**0**	**0**	**2.700**	**1.125**	**-58,3%**	**--**
Vino blanco	--	--	--	--	--	--	--	0	0	0	0	--	--
Vinos tintos y rosados	--	--	--	--	--	--	--	0	0	2.700	1.125	-58,3%	--
Vino sin DOP, IGP ni variedad a granel y > 10l.	**0**	**0**	**0**	**0**	**0**	**0**	**0**	**154.073**	**14.175**	**0**	**0**	**--**	**--**
Vino blanco	--	--	--	--	--	--	--	16.425	0	0	0	--	--
Vinos tintos y rosados	--	--	--	--	--	--	--	137.648	14.175	0	0	--	--
TOTAL VINO TRANQUILO A GRANEL Y > 10l.	**0**	**0**	**0**	**0**	**0**	**0**	**0**	**168.398**	**14.425**	**3.724**	**1.125**	**-69,8%**	**--**
Vino tranquilo	**360.162**	**619.497**	**923.177**	**1.876.673**	**1.393.868**	**2.440.086**	**2.836.170**	**3.307.689**	**2.507.845**	**2.185.236**	**885.057**	**-59,5%**	**9,4%**
Vino con DOP	154.551	375.411	442.777	555.917	605.211	1.021.152	1.046.505	1.367.179	1.054.534	961.774	710.595	-26,1%	16,5%
Vino con IGP	57.953	70.865	61.424	87.052	182.686	250.567	485.292	412.351	975.410	501.967	76.948	-84,7%	2,9%
Vino con ind. variedad	73.322	66.025	176.435	564.081	151.601	493.762	357.994	188.414	52.631	78.496	4.905	-93,8%	-23,7%
Vinos sin DOP, IGP ni variedad	74.336	107.196	242.541	669.623	454.370	674.605	946.379	1.339.745	425.270	642.999	92.609	-85,6%	2,2%
TOTAL VINOS	**364.327**	**621.936**	**924.443**	**1.896.682**	**1.396.006**	**2.452.550**	**2.837.670**	**3.326.132**	**2.524.228**	**2.199.386**	**899.718**	**-59,1%**	**9,5%**
Vino aromatizado	0	9.000	0	0	58	11.812	562	0	3.240	15.525	1.134	-92,7%	--
Mosto	13	9	0	751	0	0	0	0	0	0	0	--	-100,0%
Vinagre	0	0	0	1.035	0	0	0	0	0	0	0	--	--
TOTAL PRODUCTOS VÍNICOS	**364.340**	**630.945**	**924.443**	**1.898.468**	**1.396.064**	**2.464.362**	**2.838.232**	**3.326.132**	**2.527.468**	**2.214.911**	**900.852**	**-59,3%**	**9,5%**

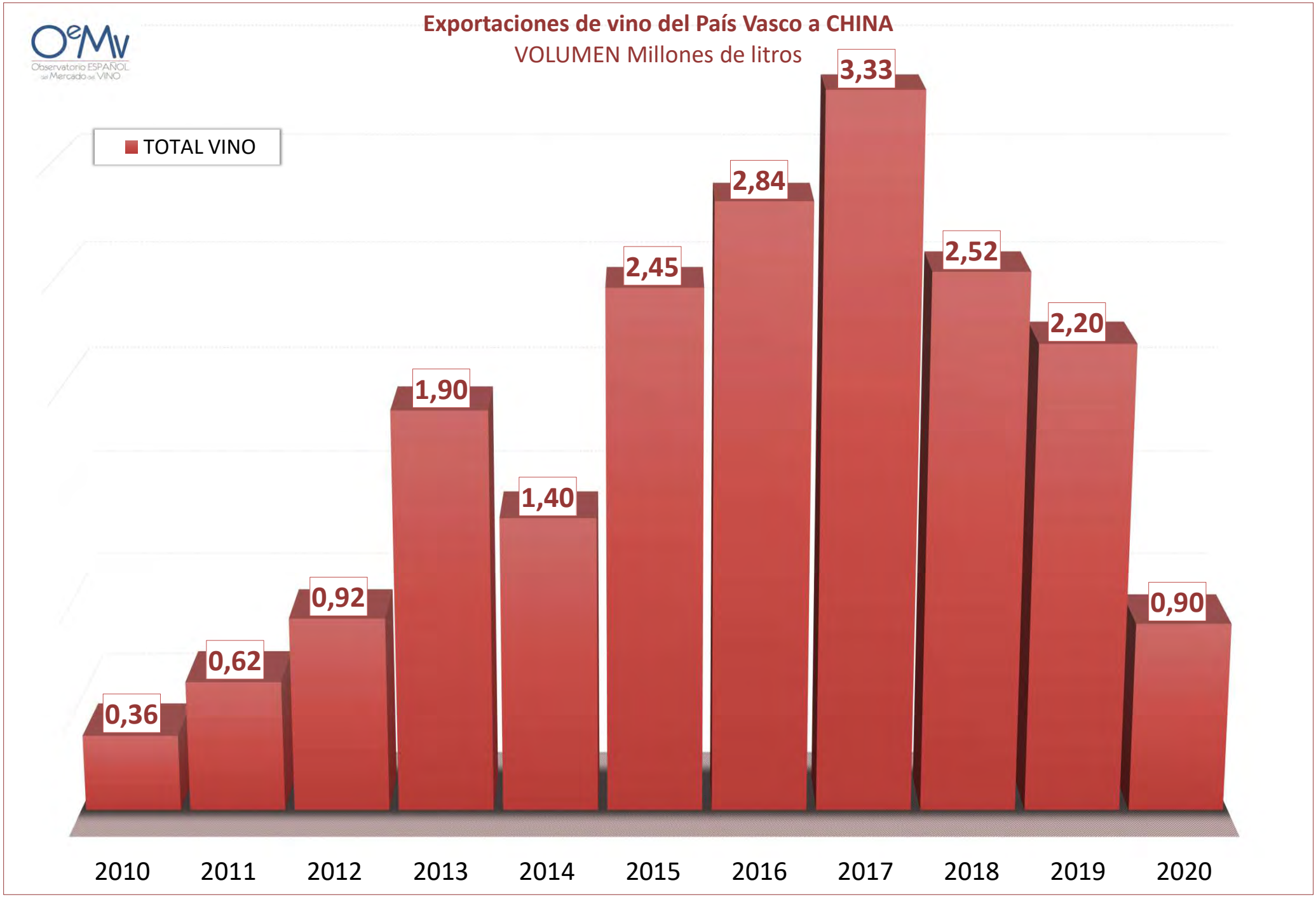
Exportaciones de vino del País Vasco a CHINA
VOLUMEN Millones de litros
TOTAL VINO
0,36
0,62
0,92
1,90
1,40
2,45
2,84
3,33
2,52
2,20
0,90
2010
2011
2012
2013
2014
2015
2016
2017
2018
2019
2020

China	2010	2011	2012	2013	2014	2015	2016	2017	2018	2019	2020	var % 20/19	CAGR 10/20
Vino de licor	2,80	--	3,54	--	4,77	21,36	21,89	--	6,63	5,63	--	--	--
Vino espumoso	6,77	4,27	4,21	1,91	3,52	5,14	6,59	2,03	2,46	3,39	1,48	-56,2%	-14,1%
Vino de aguja	1,41	3,00	12,09	--	10,50	--	--	2,85	--	--	--	--	--
ENVASADOS													
Vino con DOP envasado	**4,01**	**4,47**	**5,20**	**5,63**	**4,91**	**5,18**	**5,36**	**5,06**	**6,31**	**6,74**	**5,40**	**-19,9%**	**3,0%**
Vino blanco	4,74	3,23	3,86	4,87	2,84	3,78	3,62	4,04	4,22	4,83	6,00	24,3%	2,4%
Vinos tintos y rosados	3,95	4,50	5,29	5,66	5,08	5,24	5,43	5,10	6,39	6,84	5,37	-21,4%	3,1%
Vino con IGP envasados	**2,22**	**2,70**	**1,86**	**1,93**	**1,91**	**1,98**	**1,89**	**1,39**	**1,43**	**1,60**	**1,72**	**7,5%**	**-2,5%**
Vino blanco	1,90	3,04	2,70	2,12	1,62	3,95	2,02	1,52	1,63	3,82	2,56	-32,8%	3,0%
Vinos tintos y rosados	2,22	2,68	1,79	1,90	1,96	1,86	1,88	1,39	1,43	1,56	1,70	8,7%	-2,7%
Vino con VARIEDAD envasados	**3,84**	**5,13**	**2,52**	**4,22**	**2,19**	**3,32**	**1,31**	**1,42**	**2,42**	**1,41**	**27,96**	**1.881,2%**	**22,0%**
Vino blanco	9,36	5,18	17,47	5,31	1,90	3,58	1,98	0,72	1,87	1,37	--	--	--
Vinos tintos y rosados	3,84	5,13	2,47	4,19	2,20	3,24	1,28	1,42	2,45	1,43	27,96	1.858,6%	22,0%
Vino sin DOP, IGP ni variedad envasados	**1,73**	**2,10**	**1,33**	**1,44**	**1,30**	**1,24**	**1,28**	**1,20**	**1,43**	**1,26**	**1,29**	**2,3%**	**-2,9%**
Vino blanco	10,82	4,21	1,27	1,57	1,79	1,29	1,62	1,98	1,82	1,22	--	--	--
Vinos tintos y rosados	1,26	1,56	1,33	1,43	1,26	1,23	1,27	1,17	1,43	1,26	1,29	2,3%	0,3%
TOTAL VINO TRANQUILO ENVASADO	**3,27**	**4,07**	**3,49**	**3,78**	**3,13**	**3,43**	**3,02**	**2,90**	**3,51**	**3,76**	**4,73**	**26,0%**	**3,8%**
GRANEL + ENTRE 2 Y 10 l													
Vino con DOP a granel + entre 2 y 10 l.	**1,67**	**--**	**7,68**	**0,98**	**8,86**	**9,08**	**5,12**	**1,55**	**6,43**	**8,19**	**1,95**	**-76,1%**	**1,6%**
Vino blanco	1,67	--	7,01	--	--	--	--	--	--	--	--	--	--
Vinos tintos y rosados	--	--	7,69	0,98	8,86	9,08	5,12	1,55	6,43	8,19	1,95	-76,1%	--
Vinos pples DOP sin dif color								--	--	--	--	--	--
Vino con IGP a granel + entre 2 y 10 l.	**--**	**--**	**--**	**--**	**--**	**--**	**--**	**--**	**--**	**--**	**--**	**--**	**--**
Vino blanco	--	--	--	--	--	--	--	--	--	--	--	--	--
Vinos tintos y rosados	--	--	--	--	--	--	--	--	--	--	--	--	--
Vino con VARIEDAD a granel + entre 2 y 10 l.	**4,00**	**--**	**4,03**	**0,85**	**0,89**	**0,51**	**0,67**	**--**	**--**	**4,68**	**3,53**	**-24,5%**	**--**
Vino blanco	--	--	--	--	--	--	--	--	--	--	--	--	--
Vinos tintos y rosados	4,00	--	4,03	0,85	0,89	0,51	0,67	--	--	4,68	3,53	-24,5%	--
Vino sin DOP, IGP ni variedad a granel + entre 2 y 10 l.	**1,97**	**2,00**	**1,89**	**0,79**	**0,47**	**0,36**	**1,37**	**1,35**	**0,92**	**--**	**--**	**--**	**--**
Vino blanco	3,61	4,10	--	--	--	0,36	1,41	1,25	--	--	--	--	--
Vinos tintos y rosados	1,92	1,94	1,89	0,79	0,47	--	1,31	1,36	0,92	--	--	--	--
TOTAL VINO TRANQUILO A GRANEL + ENTRE 2 y 10 l.	**2,52**	**2,00**	**2,79**	**0,83**	**0,71**	**0,54**	**1,03**	**1,36**	**1,19**	**5,95**	**2,04**	**-65,6%**	**-2,1%**
ENTRE 2 Y 10 l													
Vino con DOP entre 2 y 10 l.								**7,22**	**6,91**	**13,17**	**1,95**	**-85,2%**	**--**
Vino blanco								--	--	--	--	--	--
Vinos tintos y rosados								7,22	6,91	13,17	1,95	-85,2%	--
Vinos pples DOP sin dif color								--	--	--	--	--	--
Vino con IGP entre 2 y 10 l.								**--**	**--**	**--**	**--**	**--**	**--**
Vino blanco								--	--	--	--	--	--
Vinos tintos y rosados								--	--	--	--	--	--
Vino con VARIEDAD entre 2 y 10 l.								**--**	**--**	**--**	**--**	**--**	**--**
Vino blanco								--	--	--	--	--	--
Vinos tintos y rosados								--	--	--	--	--	--
Vino sin DOP, IGP ni variedad entre 2 y 10 l.								**--**	**--**	**--**	**--**	**--**	**--**
Vino blanco								--	--	--	--	--	--
Vinos tintos y rosados								--	--	--	--	--	--
TOTAL VINO TRANQUILO ENTRE 2 y 10 l.								**7,22**	**6,91**	**13,17**	**1,95**	**-85,2%**	**--**
GRANELES Y > 10 l													
Vino con DOP a granel y > 10l.								**1,31**	**5,51**	**5,77**	**--**	**--**	**--**
Vino blanco								--	--	--	--	--	--
Vinos tintos y rosados								1,31	5,51	5,77	--	--	--
Vinos pples DOP sin dif color								--	--	--	--	--	--
Vino con IGP a granel y > 10l.								**--**	**--**	**--**	**--**	**--**	**--**
Vino blanco								--	--	--	--	--	--
Vinos tintos y rosados								--	--	--	--	--	--
Vino con VARIEDAD a granel y > 10l.								**--**	**--**	**4,68**	**3,53**	**-24,5%**	**--**
Vino blanco								--	--	--	--	--	--
Vinos tintos y rosados								--	--	4,68	3,53	-24,5%	--
Vino sin DOP, IGP ni variedad a granel y > 10l.								**1,35**	**0,92**	**--**	**--**	**--**	**--**
Vino blanco								1,25	--	--	--	--	--
Vinos tintos y rosados								1,36	0,92	--	--	--	--
TOTAL VINO TRANQUILO A GRANEL Y > 10l.								**1,34**	**1,00**	**4,98**	**3,53**	**-29,1%**	**--**
Vino tranquilo	**3,22**	**3,92**	**3,47**	**2,58**	**2,98**	**2,82**	**2,86**	**2,82**	**3,50**	**3,76**	**4,67**	**24,2%**	**3,8%**
Vino con DOP	3,98	4,47	5,21	5,63	4,91	5,19	5,36	5,02	6,31	6,75	5,31	-21,3%	2,9%
Vino con IGP	2,22	2,70	1,86	1,93	1,91	1,98	1,89	1,39	1,43	1,60	1,72	7,5%	-2,5%
Vino con ind. variedad	3,86	5,13	2,57	1,36	1,89	0,58	1,05	1,42	2,42	1,52	22,36	1.367,4%	19,2%
Vinos sin DOP, IGP ni variedad	1,78	2,05	1,36	1,16	1,22	1,21	1,29	1,22	1,41	1,26	1,29	2,3%	-3,2%
TOTAL VINOS	**3,23**	**3,92**	**3,47**	**2,57**	**2,99**	**2,84**	**2,87**	**2,82**	**3,50**	**3,76**	**4,62**	**22,9%**	**3,6%**
Vino aromatizado	--	1,25	--	--	4,02	1,31	1,82	--	2,20	1,82	2,27	24,4%	--
Mosto	0,54	2,33	--	3,14	--	--	--	--	--	--	--	--	--
Vinagre	--	--	--	2,63	--	--	--	--	--	--	--	--	--
TOTAL PRODUCTOS VÍNICOS	**3,23**	**3,88**	**3,47**	**2,57**	**2,99**	**2,83**	**2,87**	**2,82**	**3,50**	**3,75**	**4,62**	**23,2%**	**3,6%**

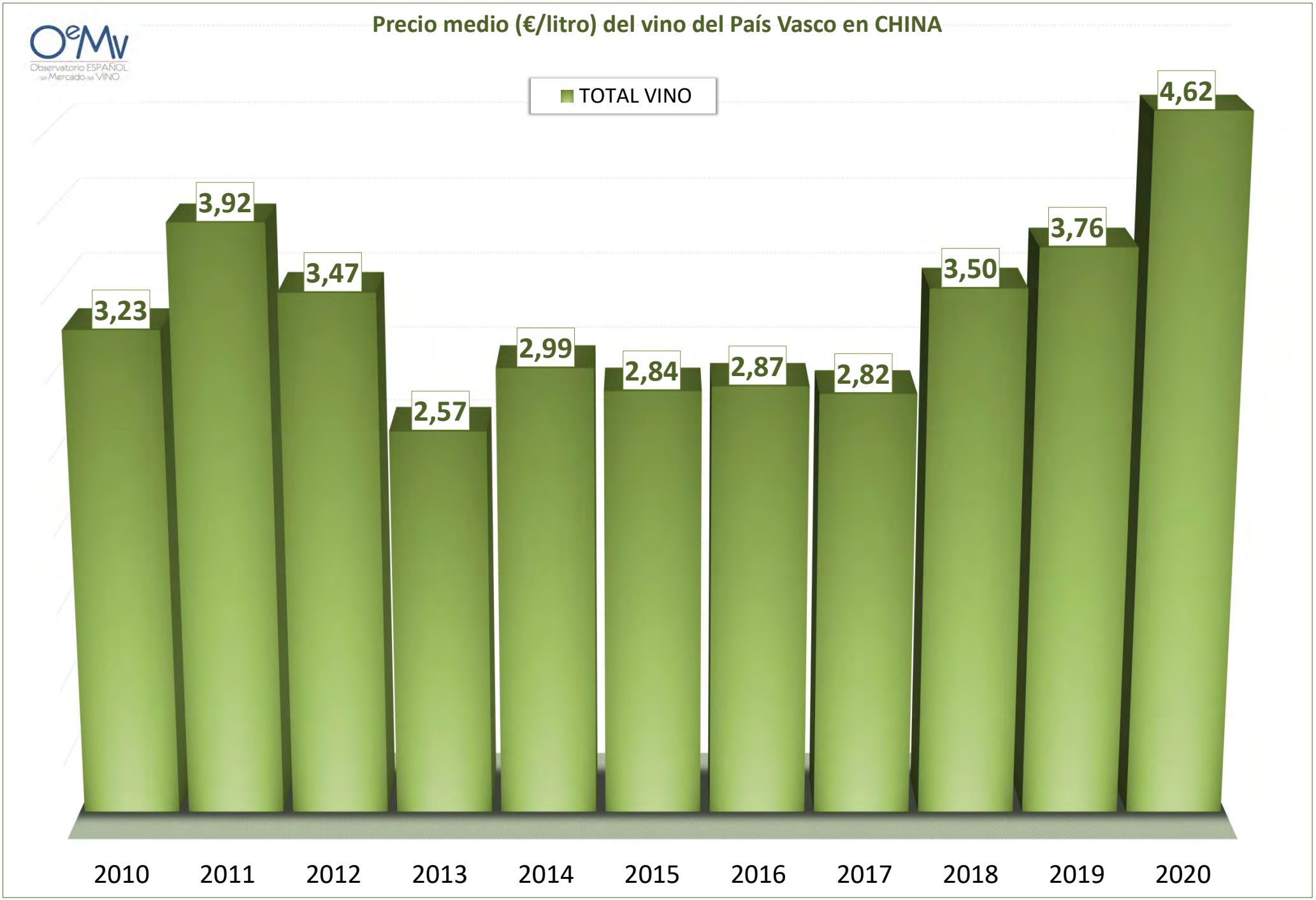
Precio medio (€/litro) del vino del País Vasco en CHINA
OeMv
Observatorio ESPAÑOL del Mercado del VINO
TOTAL VINO
3,23
3,92
3,47
2,57
2,99
2,84
2,87
2,82
3,50
3,76
4,62
2010
2011
2012
2013
2014
2015
2016
2017
2018
2019
2020

Exportaciones de vino del País Vasco | VALOR - euros

Estados Unidos	2010	2011	2012	2013	2014	2015	2016	2017	2018	2019	2020	var % 20/19	CAGR 10/20
Vino de licor	39.905	20.527	2.451	14.924	11.411	17.837	3.525	111.548	63.316	59.420	56.124	-5,5%	3,5%
Vino espumoso	85.850	61.089	87.512	57.638	116.053	346.625	1.277.577	264.535	529.679	590.859	706.376	19,6%	23,5%
Vino de aguja	26.774	31.823	18.788	53.014	19.577	17.510	1.535	14.219	8.658	13.172	28.874	119,2%	0,8%
ENVASADOS													
Vino con DOP envasado	**11.675.170**	**13.861.403**	**18.930.063**	**23.333.533**	**24.468.274**	**25.159.399**	**26.609.931**	**26.070.467**	**25.987.042**	**24.309.209**	**21.250.999**	**-12,6%**	**6,2%**
Vino blanco	1.144.151	1.715.468	2.045.020	1.948.480	2.291.122	2.584.113	2.810.884	2.626.318	2.999.218	3.569.895	2.347.463	-34,2%	7,5%
Vinos tintos y rosados	10.531.019	12.145.935	16.885.043	21.385.053	22.177.153	22.575.286	23.799.047	23.444.149	22.987.824	20.739.314	18.903.537	-8,9%	6,0%
Vino con IGP envasados	**1.792.038**	**1.747.016**	**1.803.064**	**2.015.602**	**1.519.230**	**1.614.578**	**1.464.918**	**1.135.473**	**1.515.137**	**1.592.968**	**1.103.460**	**-30,7%**	**-4,7%**
Vino blanco	347.545	209.279	246.960	323.982	196.580	259.111	306.401	227.045	252.020	270.777	182.683	-32,5%	-6,2%
Vinos tintos y rosados	1.444.493	1.537.737	1.556.104	1.691.620	1.322.650	1.355.467	1.158.517	908.428	1.263.117	1.322.190	920.777	-30,4%	-4,4%
Vino con VARIEDAD envasados	**681.143**	**1.051.801**	**845.825**	**969.772**	**554.888**	**364.644**	**440.203**	**477.476**	**433.943**	**648.762**	**509.716**	**-21,4%**	**-2,9%**
Vino blanco	42.179	31.844	73.047	100.064	33.874	13.418	12.606	31.975	20.100	33.012	122.260	270,3%	11,2%
Vinos tintos y rosados	638.964	1.019.957	772.777	869.708	521.015	351.226	427.597	445.501	413.843	615.750	387.456	-37,1%	-4,9%
Vino sin DOP, IGP ni variedad envasados	**483.557**	**214.066**	**251.184**	**176.793**	**178.214**	**400.896**	**203.480**	**86.607**	**149.545**	**95.931**	**113.924**	**18,8%**	**-13,5%**
Vino blanco	316.559	165.248	161.495	110.306	38.803	65.037	30.105	19.496	38.286	81.390	76.041	-6,6%	-13,3%
Vinos tintos y rosados	166.998	48.818	89.690	66.487	139.411	335.859	173.375	67.111	111.259	14.541	37.883	160,5%	-13,8%
TOTAL VINO TRANQUILO ENVASADO	**14.631.908**	**16.874.285**	**21.830.136**	**26.495.701**	**26.720.607**	**27.539.517**	**28.718.533**	**27.770.023**	**28.085.668**	**26.646.869**	**22.978.099**	**-13,8%**	**4,6%**
GRANEL + ENTRE 2 Y 10 l													
Vino con DOP a granel + entre 2 y 10 l.	**269**	**13.593**	**784**	**3.034**	**2.372**	**45.581**	**24.675**	**48.545**	**18.632**	**73.008**	**23.672**	**-67,6%**	**56,5%**
Vino blanco	0	0	0	0	0	5.230	0	963	6.593	3.375	0	-100,0%	--
Vinos tintos y rosados	269	13.593	784	3.034	2.372	40.351	24.675	47.582	12.039	69.633	23.672	-66,0%	56,5%
Vinos pples DOP sin dif color	--	--	--	--	--	--	--	0	0	0	0	--	--
Vino con IGP a granel + entre 2 y 10 l.	**4.965**	**6.377**	**0**	**0**	**101.800**	**5.544**	**0**	**3.274**	**35.370**	**251.675**	**10.755**	**-95,7%**	**8,0%**
Vino blanco	2.193	0	0	0	7.920	5.544	0	3.274	35.370	157.175	4.127	-97,4%	6,5%
Vinos tintos y rosados	2.771	6.377	0	0	93.880	0	0	0	0	94.500	6.628	-93,0%	9,1%
Vino con VARIEDAD a granel + entre 2 y 10 l.	**48**	**4.173**	**909**	**413.700**	**0**	**0**	**0**	**11.057**	**4.865**	**59.700**	**30.570**	**-48,8%**	**90,7%**
Vino blanco	0	3.276	909	0	0	0	0	5.915	185	0	0	--	--
Vinos tintos y rosados	48	897	0	413.700	0	0	0	5.142	4.679	59.700	30.570	-48,8%	90,7%
Vino sin DOP, IGP ni variedad a granel + entre 2 y 10 l.	**110**	**305**	**555**	**682**	**44.626**	**305**	**4.029**	**152**	**11.113**	**8.031**	**24.942**	**210,6%**	**72,1%**
Vino blanco	48	0	0	0	0	0	1.241	0	6.193	2.409	16.608	589,4%	79,4%
Vinos tintos y rosados	62	305	555	682	44.626	305	2.788	152	4.920	5.621	8.334	48,3%	63,4%
TOTAL VINO TRANQUILO A GRANEL + ENTRE 2 y 10 l.	**5.391**	**24.447**	**2.248**	**417.416**	**148.798**	**51.430**	**28.703**	**63.028**	**69.980**	**392.414**	**89.939**	**-77,1%**	**32,5%**
ENTRE 2 Y 10 l													
Vino con DOP entre 2 y 10 l.	**0**	**0**	**0**	**0**	**0**	**0**	**0**	**47.582**	**13.054**	**38.235**	**4.232**	**-88,9%**	**--**
Vino blanco	--	--	--	--	--	--	--	0	6.593	3.375	0	-100,0%	--
Vinos tintos y rosados	--	--	--	--	--	--	--	47.582	6.461	34.860	4.232	-87,9%	--
Vinos pples DOP sin dif color	--	--	--	--	--	--	--	0	0	0	0	--	--
Vino con IGP entre 2 y 10 l.	**0**	**0**	**0**	**0**	**0**	**0**	**0**	**0**	**0**	**206.821**	**1.440**	**-99,3%**	**--**
Vino blanco	--	--	--	--	--	--	--	0	0	112.321	662	-99,4%	--
Vinos tintos y rosados	--	--	--	--	--	--	--	0	0	94.500	778	-99,2%	--
Vino con VARIEDAD entre 2 y 10 l.	**0**	**0**	**0**	**0**	**0**	**0**	**0**	**0**	**0**	**0**	**0**	**--**	**--**
Vino blanco	--	--	--	--	--	--	--	0	0	0	0	--	--
Vinos tintos y rosados	--	--	--	--	--	--	--	0	0	0	0	--	--
Vino sin DOP, IGP ni variedad entre 2 y 10 l.	**0**	**0**	**0**	**0**	**0**	**0**	**0**	**0**	**0**	**0**	**10.942**	**--**	**--**
Vino blanco	--	--	--	--	--	--	--	0	0	0	8.208	--	--
Vinos tintos y rosados	--	--	--	--	--	--	--	0	0	0	2.734	--	--
TOTAL VINO TRANQUILO ENTRE 2 y 10 l.	**0**	**0**	**0**	**0**	**0**	**0**	**0**	**47.582**	**13.054**	**245.056**	**16.614**	**-93,2%**	**--**
GRANELES Y > 10 l													
Vino con DOP a granel y > 10l.	**0**	**0**	**0**	**0**	**0**	**0**	**0**	**963**	**5.578**	**34.773**	**19.440**	**-44,1%**	**--**
Vino blanco	--	--	--	--	--	--	--	963	0	0	0	--	--
Vinos tintos y rosados	--	--	--	--	--	--	--	0	5.578	34.773	19.440	-44,1%	--
Vinos pples DOP sin dif color	--	--	--	--	--	--	--	0	0	0	0	--	--
Vino con IGP a granel y > 10l.	**0**	**0**	**0**	**0**	**0**	**0**	**0**	**3.274**	**35.370**	**44.854**	**9.315**	**-79,2%**	**--**
Vino blanco	--	--	--	--	--	--	--	3.274	35.370	44.854	3.465	-92,3%	--
Vinos tintos y rosados	--	--	--	--	--	--	--	0	0	0	5.850	--	--
Vino con VARIEDAD a granel y > 10l.	**0**	**0**	**0**	**0**	**0**	**0**	**0**	**11.057**	**4.865**	**59.700**	**30.570**	**-48,8%**	**--**
Vino blanco	--	--	--	--	--	--	--	5.915	185	0	0	--	--
Vinos tintos y rosados	--	--	--	--	--	--	--	5.142	4.679	59.700	30.570	-48,8%	--
Vino sin DOP, IGP ni variedad a granel y > 10l.	**0**	**0**	**0**	**0**	**0**	**0**	**0**	**152**	**11.113**	**8.031**	**14.000**	**74,3%**	**--**
Vino blanco	--	--	--	--	--	--	--	0	6.193	2.409	8.400	248,7%	--
Vinos tintos y rosados	--	--	--	--	--	--	--	152	4.920	5.621	5.600	-0,4%	--
TOTAL VINO TRANQUILO A GRANEL Y > 10l.	**0**	**0**	**0**	**0**	**0**	**0**	**0**	**15.446**	**56.926**	**147.357**	**73.325**	**-50,2%**	**--**
Vino tranquilo	**14.637.300**	**16.898.732**	**21.832.384**	**26.913.116**	**26.869.405**	**27.590.947**	**28.747.236**	**27.833.050**	**28.155.648**	**27.039.283**	**23.068.039**	**-14,7%**	**4,7%**
Vino con DOP	11.675.440	13.874.996	18.930.847	23.336.567	24.470.646	25.204.980	26.634.606	26.119.011	26.005.674	24.382.216	21.274.671	-12,7%	6,2%
Vino con IGP	1.797.003	1.753.392	1.803.064	2.015.602	1.621.030	1.620.122	1.464.918	1.138.747	1.550.507	1.844.643	1.114.215	-39,6%	-4,7%
Vino con ind. variedad	681.191	1.055.973	846.733	1.383.472	554.888	364.644	440.203	488.533	438.808	708.462	540.286	-23,7%	-2,3%
Vinos sin DOP, IGP ni variedad	483.666	214.371	251.740	177.475	222.840	401.201	207.509	86.759	160.659	103.962	138.866	33,6%	-11,7%
TOTAL VINOS	**14.789.829**	**17.012.171**	**21.941.135**	**27.038.693**	**27.016.445**	**27.972.919**	**30.029.873**	**28.223.352**	**28.757.301**	**27.702.735**	**23.859.412**	**-13,9%**	**4,9%**
Vino aromatizado	63.939	30.266	94.302	81.105	96.608	108.377	281.136	186.865	125.440	199.037	123.057	-38,2%	6,8%
Mosto	119	10.791	42.852	13.855	99.539	31.886	236	72.359	0	3.622	0	-100,0%	-100,0%
Vinagre	9.207	11.667	0	2.537	0	1.074	32.672	15.159	5.393	9.640	12.273	27,3%	2,9%
TOTAL PRODUCTOS VÍNICOS	**14.863.094**	**17.064.896**	**22.078.289**	**27.136.191**	**27.212.592**	**28.114.256**	**30.343.918**	**28.497.735**	**28.888.134**	**27.915.034**	**23.994.743**	**-14,0%**	**4,9%**

Exportaciones de vino del País Vasco a ESTADOS UNIDOS

VALOR Millones de €

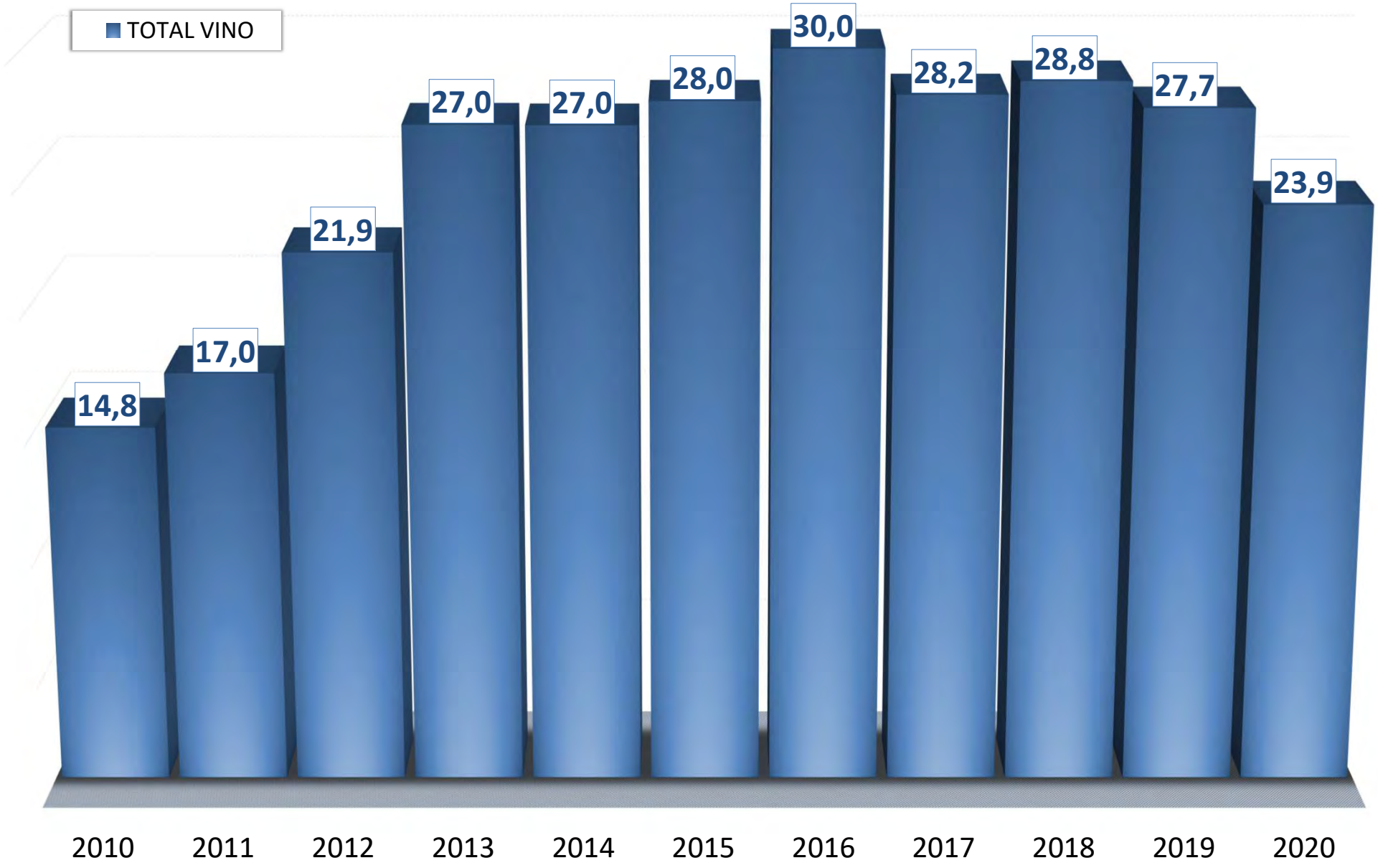

Estados Unidos	2010	2011	2012	2013	2014	2015	2016	2017	2018	2019	2020	var % 20/19	CAGR 10/20
Vino de licor	4.599	4.320	435	2.082	3.159	1.636	504	15.930	7.307	4.612	9.263	100,8%	7,3%
Vino espumoso	23.624	19.966	19.660	11.769	28.219	103.924	370.676	56.687	137.315	126.324	179.149	41,8%	22,5%
Vino de aguja	5.242	5.949	3.763	10.884	4.135	5.008	469	822	675	1.988	2.279	14,6%	-8,0%
ENVASADOS													
Vino con DOP envasado	**2.379.169**	**2.807.305**	**3.604.863**	**4.486.521**	**4.406.214**	**4.110.080**	**4.135.222**	**3.868.068**	**3.993.335**	**3.420.511**	**3.634.561**	**6,3%**	**4,3%**
Vino blanco	235.242	403.225	421.565	419.520	457.801	494.367	540.956	473.678	507.311	615.314	450.737	-26,7%	6,7%
Vinos tintos y rosados	2.143.927	2.404.080	3.183.298	4.067.001	3.948.413	3.615.713	3.594.266	3.394.390	3.486.024	2.805.197	3.183.824	13,5%	4,0%
Vino con IGP envasados	**850.999**	**844.551**	**809.428**	**850.677**	**662.298**	**712.070**	**680.967**	**519.363**	**696.010**	**669.090**	**508.658**	**-24,0%**	**-5,0%**
Vino blanco	134.055	98.118	112.176	129.610	85.644	98.775	128.352	88.947	96.520	97.592	63.235	-35,2%	-7,2%
Vinos tintos y rosados	716.944	746.433	697.252	721.067	576.654	613.295	552.615	430.416	599.490	571.498	445.423	-22,1%	-4,6%
Vino con VARIEDAD envasados	**118.733**	**112.448**	**141.808**	**172.554**	**162.021**	**106.767**	**140.434**	**133.528**	**92.635**	**101.312**	**113.546**	**12,1%**	**-0,4%**
Vino blanco	7.596	6.273	17.733	33.221	18.315	3.888	4.950	14.220	6.840	8.685	32.879	278,6%	15,8%
Vinos tintos y rosados	111.137	106.175	124.075	139.333	143.706	102.879	135.484	119.308	85.795	92.627	80.667	-12,9%	-3,2%
Vino sin DOP, IGP ni variedad envasados	**146.183**	**79.630**	**139.338**	**45.576**	**76.277**	**107.628**	**82.858**	**32.461**	**46.030**	**27.427**	**46.570**	**69,8%**	**-10,8%**
Vino blanco	66.415	50.470	31.631	17.676	13.354	9.521	6.345	5.166	11.092	26.352	28.777	9,2%	-8,0%
Vinos tintos y rosados	79.768	29.160	107.707	27.900	62.923	98.107	76.513	27.295	34.938	1.075	17.793	1.555,2%	-13,9%
TOTAL VINO TRANQUILO ENVASADO	**3.495.084**	**3.843.934**	**4.695.437**	**5.555.328**	**5.306.810**	**5.036.545**	**5.039.481**	**4.553.420**	**4.828.010**	**4.218.340**	**4.303.335**	**2,0%**	**2,1%**
GRANEL + ENTRE 2 Y 10 l													
Vino con DOP a granel + entre 2 y 10 l.	**25**	**1.872**	**320**	**521**	**308**	**10.637**	**8.301**	**7.120**	**2.881**	**15.940**	**4.735**	**-70,3%**	**68,9%**
Vino blanco	0	0	0	0	0	2.583	0	175	1.212	1.800	0	-100,0%	--
Vinos tintos y rosados	25	1.872	320	521	308	8.054	8.301	6.945	1.669	14.140	4.735	-66,5%	68,9%
Vinos pples DOP sin dif color	--	--	--	--	--	--	--	0	0	0	0	--	--
Vino con IGP a granel + entre 2 y 10 l.	**1.760**	**1.107**	**0**	**0**	**78.014**	**5.040**	**0**	**279**	**7.680**	**155.120**	**17.028**	**-89,0%**	**25,5%**
Vino blanco	801	0	0	0	5.400	5.040	0	279	7.680	92.120	7.164	-92,2%	24,5%
Vinos tintos y rosados	959	1.107	0	0	72.614	0	0	0	0	63.000	9.864	-84,3%	26,2%
Vino con VARIEDAD a granel + entre 2 y 10 l.	**36**	**552**	**126**	**550.880**	**0**	**0**	**0**	**5.102**	**1.131**	**39.800**	**20.380**	**-48,8%**	**88,5%**
Vino blanco	0	504	126	0	0	0	0	4.000	108	0	0	--	--
Vinos tintos y rosados	36	48	0	550.880	0	0	0	1.102	1.023	39.800	20.380	-48,8%	88,5%
Vino sin DOP, IGP ni variedad a granel + entre 2 y 10 l.	**128**	**97**	**269**	**114**	**47.535**	**32**	**5.796**	**36**	**12.000**	**10.000**	**28.320**	**183,2%**	**71,6%**
Vino blanco	36	0	0	0	0	0	1.920	0	6.000	3.000	16.320	444,0%	84,3%
Vinos tintos y rosados	92	97	269	114	47.535	32	3.876	36	6.000	7.000	12.000	71,4%	62,8%
TOTAL VINO TRANQUILO A GRANEL + ENTRE 2 y 10 l.	**1.949**	**3.628**	**715**	**551.515**	**125.857**	**15.709**	**14.097**	**12.537**	**23.692**	**220.860**	**70.463**	**-68,1%**	**43,2%**
ENTRE 2 Y 10 l													
Vino con DOP entre 2 y 10 l.	**0**	**0**	**0**	**0**	**0**	**0**	**0**	**6.945**	**1.801**	**10.108**	**235**	**-97,7%**	**--**
Vino blanco	--	--	--	--	--	--	--	0	1.212	1.800	0	-100,0%	--
Vinos tintos y rosados	--	--	--	--	--	--	--	6.945	589	8.308	235	-97,2%	--
Vinos pples DOP sin dif color	--	--	--	--	--	--	--	0	0	0	0	--	--
Vino con IGP entre 2 y 10 l.	**0**	**0**	**0**	**0**	**0**	**0**	**0**	**0**	**0**	**129.840**	**1.728**	**-98,7%**	**--**
Vino blanco	--	--	--	--	--	--	--	0	0	66.840	864	-98,7%	--
Vinos tintos y rosados	--	--	--	--	--	--	--	0	0	63.000	864	-98,6%	--
Vino con VARIEDAD entre 2 y 10 l.	**0**	**0**	**0**	**0**	**0**	**0**	**0**	**0**	**0**	**0**	**0**	**--**	**--**
Vino blanco	--	--	--	--	--	--	--	0	0	0	0	--	--
Vinos tintos y rosados	--	--	--	--	--	--	--	0	0	0	0	--	--
Vino sin DOP, IGP ni variedad entre 2 y 10 l.	**0**	**0**	**0**	**0**	**0**	**0**	**0**	**0**	**0**	**0**	**8.320**	**--**	**--**
Vino blanco	--	--	--	--	--	--	--	0	0	0	4.320	--	--
Vinos tintos y rosados	--	--	--	--	--	--	--	0	0	0	4.000	--	--
TOTAL VINO TRANQUILO ENTRE 2 y 10 l.	**0**	**0**	**0**	**0**	**0**	**0**	**0**	**6.945**	**1.801**	**139.948**	**10.283**	**-92,7%**	**--**
GRANELES Y > 10 l													
Vino con DOP a granel y > 10l.	**0**	**0**	**0**	**0**	**0**	**0**	**0**	**175**	**1.080**	**5.832**	**4.500**	**-22,8%**	**--**
Vino blanco	--	--	--	--	--	--	--	175	0	0	0	--	--
Vinos tintos y rosados	--	--	--	--	--	--	--	0	1.080	5.832	4.500	-22,8%	--
Vinos pples DOP sin dif color	--	--	--	--	--	--	--	0	0	0	0	--	--
Vino con IGP a granel y > 10l.	**0**	**0**	**0**	**0**	**0**	**0**	**0**	**279**	**7.680**	**25.280**	**15.300**	**-39,5%**	**--**
Vino blanco	--	--	--	--	--	--	--	279	7.680	25.280	6.300	-75,1%	--
Vinos tintos y rosados	--	--	--	--	--	--	--	0	0	0	9.000	--	--
Vino con VARIEDAD a granel y > 10l.	**0**	**0**	**0**	**0**	**0**	**0**	**0**	**5.102**	**1.131**	**39.800**	**20.380**	**-48,8%**	**--**
Vino blanco	--	--	--	--	--	--	--	4.000	108	0	0	--	--
Vinos tintos y rosados	--	--	--	--	--	--	--	1.102	1.023	39.800	20.380	-48,8%	--
Vino sin DOP, IGP ni variedad a granel y > 10l.	**0**	**0**	**0**	**0**	**0**	**0**	**0**	**36**	**12.000**	**10.000**	**20.000**	**100,0%**	**--**
Vino blanco	--	--	--	--	--	--	--	0	6.000	3.000	12.000	300,0%	--
Vinos tintos y rosados	--	--	--	--	--	--	--	36	6.000	7.000	8.000	14,3%	--
TOTAL VINO TRANQUILO A GRANEL Y > 10l.	**0**	**0**	**0**	**0**	**0**	**0**	**0**	**5.592**	**21.891**	**80.912**	**60.180**	**-25,6%**	**--**
Vino tranquilo	**3.497.033**	**3.847.562**	**4.696.152**	**6.106.843**	**5.432.667**	**5.052.254**	**5.053.578**	**4.565.957**	**4.851.702**	**4.439.200**	**4.373.798**	**-1,5%**	**2,3%**
Vino con DOP	2.379.194	2.809.177	3.605.183	4.487.042	4.406.522	4.120.717	4.143.523	3.875.188	3.996.216	3.436.451	3.639.296	5,9%	4,3%
Vino con IGP	852.759	845.658	809.428	850.677	740.312	717.110	680.967	519.642	703.690	824.210	525.686	-36,2%	-4,7%
Vino con ind. variedad	118.769	113.000	141.934	723.434	162.021	106.767	140.434	138.630	93.766	141.112	133.926	-5,1%	1,2%
Vinos sin DOP, IGP ni variedad	146.311	79.727	139.607	45.690	123.812	107.660	88.654	32.497	58.030	37.427	74.890	100,1%	-6,5%
TOTAL VINOS	**3.530.498**	**3.877.797**	**4.720.010**	**6.131.578**	**5.468.180**	**5.162.822**	**5.425.227**	**4.639.396**	**4.996.999**	**4.572.124**	**4.564.489**	**-0,2%**	**2,6%**
Vino aromatizado	22.896	35.226	33.459	56.951	50.225	67.339	69.550	122.157	70.248	92.142	53.675	-41,7%	8,9%
Mosto	10	9.648	21.066	10.275	74.540	81.200	72	46.021	0	572	0	-100,0%	-100,0%
Vinagre	3.261	4.873	0	324	0	400	5.079	5.295	602	3.607	5.474	51,8%	5,3%
TOTAL PRODUCTOS VÍNICOS	**3.556.665**	**3.927.544**	**4.774.535**	**6.199.128**	**5.592.945**	**5.311.761**	**5.499.928**	**4.812.869**	**5.067.849**	**4.668.445**	**4.623.638**	**-1,0%**	**2,7%**

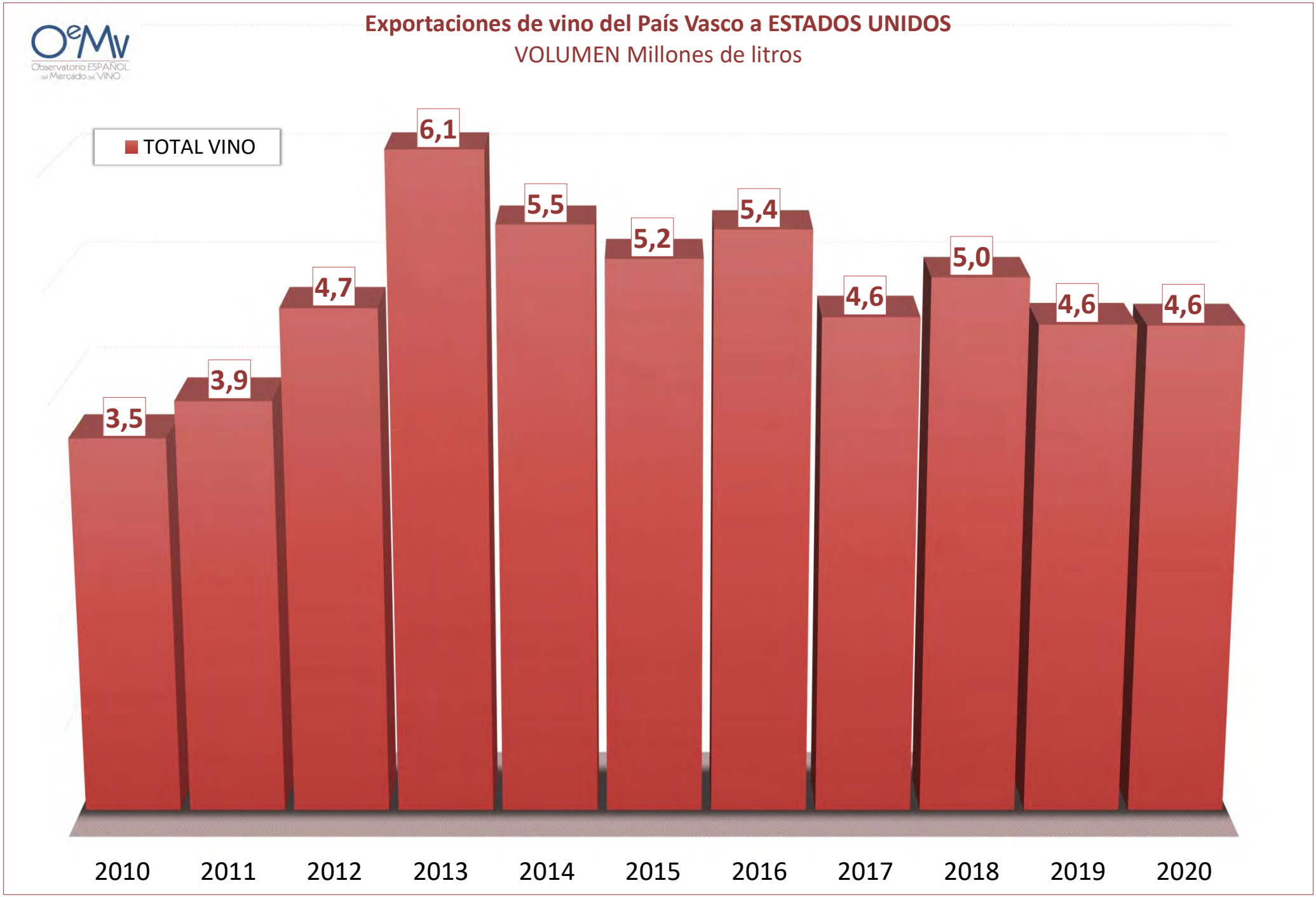
Exportaciones de vino del País Vasco a ESTADOS UNIDOS
VOLUMEN Millones de litros
TOTAL VINO
3,5
3,9
4,7
6,1
5,5
5,2
5,4
4,6
5,0
4,6
4,6
2010
2011
2012
2013
2014
2015
2016
2017
2018
2019
2020

Estados Unidos

		2010	2011	2012	2013	2014	2015	2016	2017	2018	2019	2020	var % 20/19	CAGR 10/20
	Vino de licor	8,68	4,75	5,64	7,17	3,61	10,90	7,00	7,00	8,67	12,88	6,06	-53,0%	-3,5%
	Vino espumoso	3,63	3,06	4,45	4,90	4,11	3,34	3,45	4,67	3,86	4,68	3,94	-15,7%	0,8%
	Vino de aguja	5,11	5,35	4,99	4,87	4,73	3,50	3,27	17,30	12,83	6,63	12,67	91,2%	9,5%
ENVASADOS	**Vino con DOP envasado**	**4,91**	**4,94**	**5,25**	**5,20**	**5,55**	**6,12**	**6,43**	**6,74**	**6,51**	**7,11**	**5,85**	**-17,7%**	**1,8%**
	Vino blanco	4,86	4,25	4,85	4,64	5,00	5,23	5,20	5,54	5,91	5,80	5,21	-10,2%	0,7%
	Vinos tintos y rosados	4,91	5,05	5,30	5,26	5,62	6,24	6,62	6,91	6,59	7,39	5,94	-19,7%	1,9%
	Vino con IGP envasados	**2,11**	**2,07**	**2,23**	**2,37**	**2,29**	**2,27**	**2,15**	**2,19**	**2,18**	**2,38**	**2,17**	**-8,9%**	**0,3%**
	Vino blanco	2,59	2,13	2,20	2,50	2,30	2,62	2,39	2,55	2,61	2,77	2,89	4,1%	1,1%
	Vinos tintos y rosados	2,01	2,06	2,23	2,35	2,29	2,21	2,10	2,11	2,11	2,31	2,07	-10,6%	0,3%
	Vino con VARIEDAD envasados	**5,74**	**9,35**	**5,96**	**5,62**	**3,42**	**3,42**	**3,13**	**3,58**	**4,68**	**6,40**	**4,49**	**-29,9%**	**-2,4%**
	Vino blanco	5,55	5,08	4,12	3,01	1,85	3,45	2,55	2,25	2,94	3,80	3,72	-2,2%	-3,9%
	Vinos tintos y rosados	5,75	9,61	6,23	6,24	3,63	3,41	3,16	3,73	4,82	6,65	4,80	-27,7%	-1,8%
	Vino sin DOP, IGP ni variedad envasados	**3,31**	**2,69**	**1,80**	**3,88**	**2,34**	**3,72**	**2,46**	**2,67**	**3,25**	**3,50**	**2,45**	**-30,1%**	**-3,0%**
	Vino blanco	4,77	3,27	5,11	6,24	2,91	6,83	4,74	3,77	3,45	3,09	2,64	-14,4%	-5,7%
	Vinos tintos y rosados	2,09	1,67	0,83	2,38	2,22	3,42	2,27	2,46	3,18	13,53	2,13	-84,3%	0,2%
	TOTAL VINO TRANQUILO ENVASADO	**4,19**	**4,39**	**4,65**	**4,77**	**5,04**	**5,47**	**5,70**	**6,10**	**5,82**	**6,32**	**5,34**	**-15,5%**	**2,5%**
GRANEL + ENTRE 2 Y 10 l	**Vino con DOP a granel + entre 2 y 10 l.**	**10,78**	**7,26**	**2,45**	**5,82**	**7,70**	**4,29**	**2,97**	**6,82**	**6,47**	**4,58**	**5,00**	**9,2%**	**-7,4%**
	Vino blanco	--	--	--	--	--	2,02	--	5,50	5,44	1,87	--	--	--
	Vinos tintos y rosados	10,78	7,26	2,45	5,82	7,70	5,01	2,97	6,85	7,21	4,92	5,00	1,5%	-7,4%
	Vinos pples DOP sin dif color								--	--	--	--	--	--
	Vino con IGP a granel + entre 2 y 10 l.	**2,82**	**5,76**	**--**	**--**	**1,30**	**1,10**	**--**	**11,73**	**4,61**	**1,62**	**0,63**	**-61,1%**	**-13,9%**
	Vino blanco	2,74	--	--	--	1,47	1,10	--	11,73	4,61	1,71	0,58	-66,2%	-14,4%
	Vinos tintos y rosados	2,89	5,76	--	--	1,29	--	--	--	--	1,50	0,67	-55,2%	--
	Vino con VARIEDAD a granel + entre 2 y 10 l.	**1,33**	**7,56**	**7,21**	**0,75**	**--**	**--**	**--**	**2,17**	**4,30**	**1,50**	**1,50**	**0,0%**	**1,2%**
	Vino blanco	--	6,50	7,21	--	--	--	--	1,48	1,72	--	--	--	--
	Vinos tintos y rosados	1,33	18,69	--	0,75	--	--	--	4,67	4,57	1,50	1,50	0,0%	1,2%
	Vino sin DOP, IGP ni variedad a granel + entre 2 y 10 l.	**0,86**	**3,14**	**2,06**	**5,98**	**0,94**	**9,53**	**0,70**	**4,23**	**0,93**	**0,80**	**0,88**	**9,7%**	**0,3%**
	Vino blanco	1,33	--	--	--	--	--	0,65	--	1,03	0,80	1,02	26,7%	-2,7%
	Vinos tintos y rosados	0,67	3,14	2,06	5,98	0,94	9,53	0,72	4,23	0,82	0,80	0,69	-13,5%	0,4%
	TOTAL VINO TRANQUILO A GRANEL + ENTRE 2 y 10 l.	**2,77**	**6,74**	**3,14**	**0,76**	**1,18**	**3,27**	**2,04**	**5,03**	**2,95**	**1,78**	**1,28**	**-28,2%**	**-7,4%**
ENTRE 2 Y 10 l	**Vino con DOP entre 2 y 10 l.**								**6,85**	**7,25**	**3,78**	**18,01**	**376,1%**	**--**
	Vino blanco								--	5,44	1,87	--	--	--
	Vinos tintos y rosados								6,85	10,97	4,20	18,01	329,2%	--
	Vinos pples DOP sin dif color								--	--	--	--	--	--
	Vino con IGP entre 2 y 10 l.								**--**	**--**	**1,59**	**0,83**	**-47,7%**	**--**
	Vino blanco								--	--	1,68	0,77	-54,4%	--
	Vinos tintos y rosados								--	--	1,50	0,90	-40,0%	--
	Vino con VARIEDAD entre 2 y 10 l.								**--**	**--**	**--**	**--**	**--**	**--**
	Vino blanco								--	--	--	--	--	--
	Vinos tintos y rosados								--	--	--	--	--	--
	Vino sin DOP, IGP ni variedad entre 2 y 10 l.								**--**	**--**	**--**	**1,32**	**--**	**--**
	Vino blanco								--	--	--	1,90	--	--
	Vinos tintos y rosados								--	--	--	0,68	--	--
	TOTAL VINO TRANQUILO ENTRE 2 y 10 l.								**6,85**	**7,25**	**1,75**	**1,62**	**-7,7%**	**--**
GRANELES Y > 10 l	**Vino con DOP a granel y > 10l.**								**5,50**	**5,17**	**5,96**	**4,32**	**-27,5%**	**--**
	Vino blanco								5,50	--	--	--	--	--
	Vinos tintos y rosados								--	5,17	5,96	4,32	-27,5%	--
	Vinos pples DOP sin dif color								--	--	--	--	--	--
	Vino con IGP a granel y > 10l.								**11,73**	**4,61**	**1,77**	**0,61**	**-65,7%**	**--**
	Vino blanco								11,73	4,61	1,77	0,55	-69,0%	--
	Vinos tintos y rosados								--	--	--	0,65	--	--
	Vino con VARIEDAD a granel y > 10l.								**2,17**	**4,30**	**1,50**	**1,50**	**0,0%**	**--**
	Vino blanco								1,48	1,72	--	--	--	--
	Vinos tintos y rosados								4,67	4,57	1,50	1,50	0,0%	--
	Vino sin DOP, IGP ni variedad a granel y > 10l.								**4,23**	**0,93**	**0,80**	**0,70**	**-12,8%**	**--**
	Vino blanco								--	1,03	0,80	0,70	-12,8%	--
	Vinos tintos y rosados								4,23	0,82	0,80	0,70	-12,8%	--
	TOTAL VINO TRANQUILO A GRANEL Y > 10l.								**2,76**	**2,60**	**1,82**	**1,22**	**-33,1%**	**--**
	Vino tranquilo	**4,19**	**4,39**	**4,65**	**4,41**	**4,95**	**5,46**	**5,69**	**6,10**	**5,80**	**6,09**	**5,27**	**-13,4%**	**2,3%**
	Vino con DOP	4,91	4,94	5,25	5,20	5,55	6,12	6,43	6,74	6,51	7,10	5,85	-17,6%	1,8%
	Vino con IGP	2,11	2,07	2,23	2,37	2,19	2,26	2,15	2,19	2,20	2,24	2,12	-5,3%	0,1%
	Vino con ind. variedad	5,74	9,34	5,97	1,91	3,42	3,42	3,13	3,52	4,68	5,02	4,03	-19,6%	-3,5%
	Vinos sin DOP, IGP ni variedad	3,31	2,69	1,80	3,88	1,80	3,73	2,34	2,67	2,77	2,78	1,85	-33,2%	-5,6%
	TOTAL VINOS	**4,19**	**4,39**	**4,65**	**4,41**	**4,94**	**5,42**	**5,54**	**6,08**	**5,75**	**6,06**	**5,23**	**-13,7%**	**2,2%**
	Vino aromatizado	2,79	0,86	2,82	1,42	1,92	1,61	4,04	1,53	1,79	2,16	2,29	6,1%	-2,0%
	Mosto	11,90	1,12	2,03	1,35	1,34	0,39	3,28	1,57	--	6,33	--	--	--
	Vinagre	2,82	2,39	--	7,83	--	2,68	6,43	2,86	8,96	2,67	2,24	-16,1%	-2,3%
	TOTAL PRODUCTOS VÍNICOS	**4,18**	**4,34**	**4,62**	**4,38**	**4,87**	**5,29**	**5,52**	**5,92**	**5,70**	**5,98**	**5,19**	**-13,2%**	**2,2%**

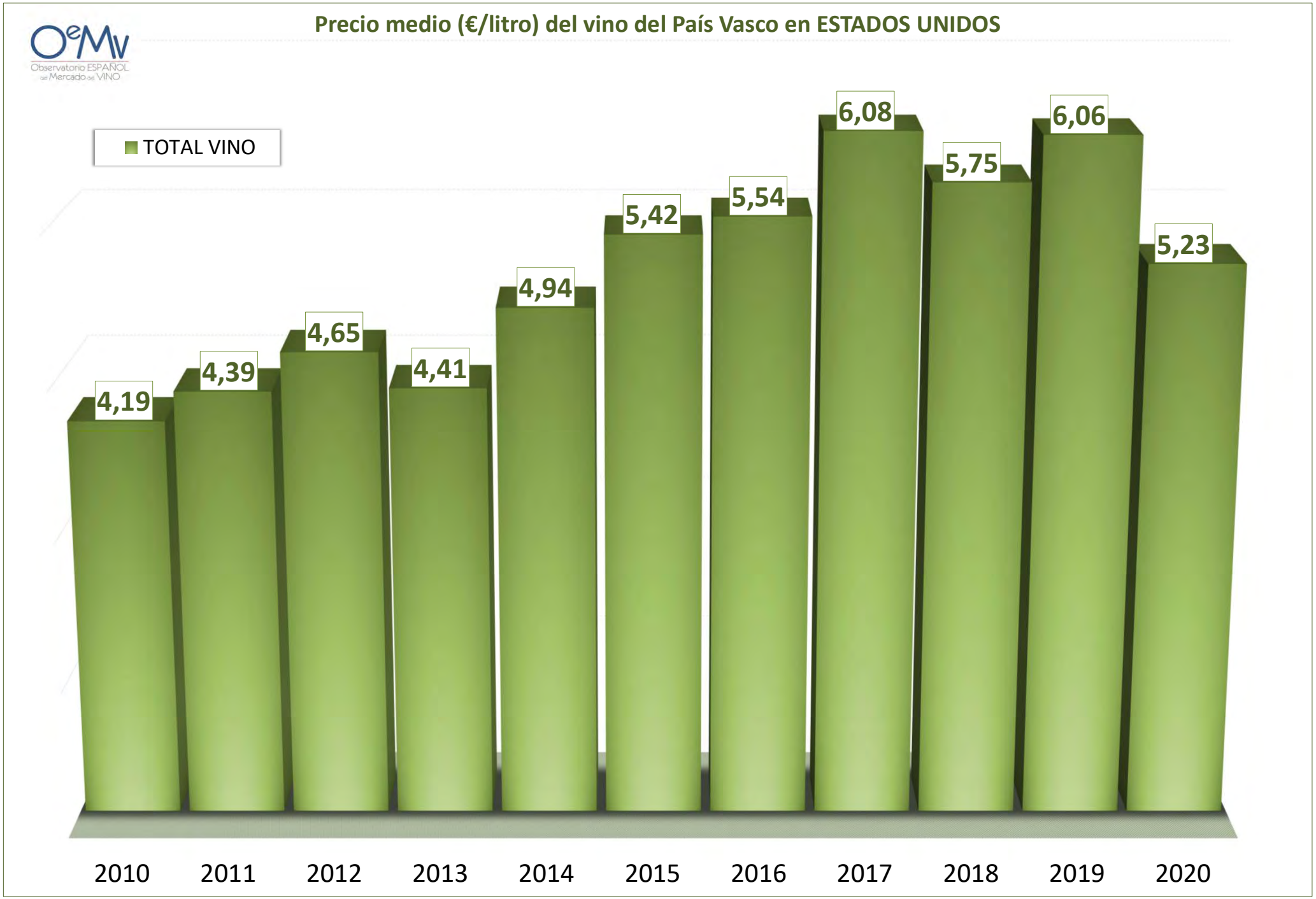
Precio medio (€/litro) del vino del País Vasco en ESTADOS UNIDOS
OeMv
Observatorio ESPAÑOL del Mercado del VINO
TOTAL VINO
4,19
4,39
4,65
4,41
4,94
5,42
5,54
6,08
5,75
6,06
5,23
2010
2011
2012
2013
2014
2015
2016
2017
2018
2019
2020

Exportaciones de vino del País Vasco | VALOR - euros

Francia	2010	2011	2012	2013	2014	2015	2016	2017	2018	2019	2020	var % 20/19	CAGR 10/20
Vino de licor	0	0	0	0	0	0	0	0	0	172	530	208,3%	--
Vino espumoso	668	343	42.323	134.698	137.018	117.347	56.309	7.679	1.416	7.565	4.379	-42,1%	20,7%
Vino de aguja	0	0	0	0	0	14	336	0	0	10.394	6.842	-34,2%	--
ENVASADOS													
Vino con DOP envasado	**1.745.323**	**1.711.480**	**1.680.463**	**1.858.020**	**2.057.605**	**2.100.461**	**3.459.606**	**4.100.785**	**2.686.447**	**1.997.763**	**2.034.325**	**1,8%**	**1,5%**
Vino blanco	126.427	120.901	128.049	119.696	417.679	154.925	357.161	255.852	271.032	171.269	130.619	-23,7%	0,3%
Vinos tintos y rosados	1.618.896	1.590.580	1.552.414	1.738.325	1.639.926	1.945.536	3.102.445	3.844.932	2.415.416	1.826.494	1.903.706	4,2%	1,6%
Vino con IGP envasados	**162.203**	**235.099**	**253.618**	**1.475.847**	**1.766.607**	**2.345.752**	**3.363.779**	**3.063.525**	**4.415.304**	**3.953.165**	**4.407.481**	**11,5%**	**39,1%**
Vino blanco	17.574	63.010	66.451	304.906	301.298	474.782	772.752	860.510	1.134.073	893.699	1.091.300	22,1%	51,1%
Vinos tintos y rosados	144.629	172.089	187.167	1.170.941	1.465.309	1.870.970	2.591.027	2.203.015	3.281.231	3.059.466	3.316.180	8,4%	36,8%
Vino con VARIEDAD envasados	**157.225**	**318.646**	**103.524**	**131.227**	**58.668**	**52.617**	**192.061**	**134.039**	**53.895**	**49.279**	**49.401**	**0,2%**	**-10,9%**
Vino blanco	0	0	784	3.012	3.109	204	41	0	1.434	3.051	3.506	14,9%	--
Vinos tintos y rosados	157.225	318.646	102.740	128.215	55.558	52.414	192.019	134.039	52.461	46.228	45.896	-0,7%	-11,6%
Vino sin DOP, IGP ni variedad envasados	**58.261**	**55.322**	**23.978**	**18.696**	**1.267.339**	**1.969.314**	**1.882.621**	**1.561.213**	**1.752.076**	**952.240**	**64.174**	**-93,3%**	**1,0%**
Vino blanco	38.022	38.023	3.923	4.470	301.762	526.601	557.261	499.453	523.188	285.156	17.441	-93,9%	-7,5%
Vinos tintos y rosados	20.240	17.298	20.055	14.226	965.577	1.442.713	1.325.361	1.061.760	1.228.887	667.084	46.734	-93,0%	8,7%
TOTAL VINO TRANQUILO ENVASADO	**2.123.013**	**2.320.547**	**2.061.582**	**3.483.791**	**5.150.219**	**6.468.143**	**8.898.066**	**8.859.562**	**8.907.722**	**6.952.446**	**6.555.381**	**-5,7%**	**11,9%**
GRANEL + ENTRE 2 Y 10 l													
Vino con DOP a granel + entre 2 y 10 l.	**111**	**38**	**38**	**391**	**2.395**	**0**	**3.462**	**8.569**	**5.852**	**4.560**	**2.655**	**-41,8%**	**37,4%**
Vino blanco	0	0	0	0	0	0	0	1.540	0	0	0	--	--
Vinos tintos y rosados	111	38	38	391	2.395	0	3.462	7.029	5.852	4.560	2.655	-41,8%	37,4%
Vinos pples DOP sin dif color	--	--	--	--	--	--	--	0	0	0	0	--	--
Vino con IGP a granel + entre 2 y 10 l.	**5.016.999**	**5.090.925**	**5.717.772**	**7.174.796**	**6.725.174**	**5.821.270**	**5.288.343**	**4.694.963**	**6.513.321**	**4.276.775**	**3.193.420**	**-25,3%**	**-4,4%**
Vino blanco	349.351	368.456	400.483	505.634	614.043	502.520	447.635	447.593	1.000.808	600.701	213.919	-64,4%	-4,8%
Vinos tintos y rosados	4.667.647	4.722.468	5.317.289	6.669.162	6.111.131	5.318.750	4.840.708	4.247.370	5.512.513	3.676.074	2.979.502	-18,9%	-4,4%
Vino con VARIEDAD a granel + entre 2 y 10 l.	**0**	**0**	**0**	**0**	**7.245**	**0**	**0**	**0**	**0**	**0**	**38.720**	**--**	**--**
Vino blanco	0	0	0	0	7.245	0	0	0	0	0	38.720	--	--
Vinos tintos y rosados	0	0	0	0	0	0	0	0	0	0	0	--	--
Vino sin DOP, IGP ni variedad a granel + entre 2 y 10 l.	**45.105**	**34.643**	**1.361**	**6.739**	**1.667**	**1.042**	**1.042**	**15.449**	**58.602**	**93.644**	**394**	**-99,6%**	**-37,8%**
Vino blanco	16.789	467	259	0	313	0	0	14.421	57.927	92.843	0	-100,0%	-100,0%
Vinos tintos y rosados	28.315	34.176	1.102	6.739	1.355	1.042	1.042	1.028	676	801	394	-50,8%	-34,8%
TOTAL VINO TRANQUILO A GRANEL + ENTRE 2 y 10 l.	**5.062.215**	**5.125.606**	**5.719.171**	**7.181.926**	**6.736.482**	**5.822.313**	**5.292.847**	**4.718.981**	**6.577.776**	**4.374.979**	**3.235.190**	**-26,1%**	**-4,4%**
ENTRE 2 Y 10 l													
Vino con DOP entre 2 y 10 l.	**0**	**0**	**0**	**0**	**0**	**0**	**0**	**58**	**3.371**	**2.349**	**1.673**	**-28,8%**	**--**
Vino blanco	--	--	--	--	--	--	--	0	0	0	0	--	--
Vinos tintos y rosados	--	--	--	--	--	--	--	58	3.371	2.349	1.673	-28,8%	--
Vinos pples DOP sin dif color	--	--	--	--	--	--	--	0	0	0	0	--	--
Vino con IGP entre 2 y 10 l.	**0**	**0**	**0**	**0**	**0**	**0**	**0**	**2.051**	**5.364**	**3.871**	**2.794**	**-27,8%**	**--**
Vino blanco	--	--	--	--	--	--	--	0	0	0	0	--	--
Vinos tintos y rosados	--	--	--	--	--	--	--	2.051	5.364	3.871	2.794	-27,8%	--
Vino con VARIEDAD entre 2 y 10 l.	**0**	**0**	**0**	**0**	**0**	**0**	**0**	**0**	**0**	**0**	**0**	**--**	**--**
Vino blanco	--	--	--	--	--	--	--	0	0	0	0	--	--
Vinos tintos y rosados	--	--	--	--	--	--	--	0	0	0	0	--	--
Vino sin DOP, IGP ni variedad entre 2 y 10 l.	**0**	**0**	**0**	**0**	**0**	**0**	**0**	**1.028**	**730**	**570**	**0**	**-100,0%**	**--**
Vino blanco	--	--	--	--	--	--	--	0	55	120	0	-100,0%	--
Vinos tintos y rosados	--	--	--	--	--	--	--	1.028	676	449	0	-100,0%	--
TOTAL VINO TRANQUILO ENTRE 2 y 10 l.	**0**	**0**	**0**	**0**	**0**	**0**	**0**	**3.136**	**9.465**	**6.789**	**4.467**	**-34,2%**	**--**
GRANELES Y > 10 l													
Vino con DOP a granel y > 10l.	**0**	**0**	**0**	**0**	**0**	**0**	**0**	**8.511**	**2.481**	**2.211**	**982**	**-55,6%**	**--**
Vino blanco	--	--	--	--	--	--	--	1.540	0	0	0	--	--
Vinos tintos y rosados	--	--	--	--	--	--	--	6.971	2.481	2.211	982	-55,6%	--
Vinos pples DOP sin dif color	--	--	--	--	--	--	--	0	0	0	0	--	--
Vino con IGP a granel y > 10l.	**0**	**0**	**0**	**0**	**0**	**0**	**0**	**4.692.912**	**6.507.957**	**4.272.904**	**3.190.627**	**-25,3%**	**--**
Vino blanco	--	--	--	--	--	--	--	447.593	1.000.808	600.701	213.919	-64,4%	--
Vinos tintos y rosados	--	--	--	--	--	--	--	4.245.320	5.507.149	3.672.204	2.976.708	-18,9%	--
Vino con VARIEDAD a granel y > 10l.	**0**	**0**	**0**	**0**	**0**	**0**	**0**	**0**	**0**	**0**	**38.720**	**--**	**--**
Vino blanco	--	--	--	--	--	--	--	0	0	0	38.720	--	--
Vinos tintos y rosados	--	--	--	--	--	--	--	0	0	0	0	--	--
Vino sin DOP, IGP ni variedad a granel y > 10l.	**0**	**0**	**0**	**0**	**0**	**0**	**0**	**14.421**	**57.872**	**93.074**	**394**	**-99,6%**	**--**
Vino blanco	--	--	--	--	--	--	--	14.421	57.872	92.723	0	-100,0%	--
Vinos tintos y rosados	--	--	--	--	--	--	--	0	0	351	394	12,1%	--
TOTAL VINO TRANQUILO A GRANEL Y > 10l.	**0**	**0**	**0**	**0**	**0**	**0**	**0**	**4.715.845**	**6.568.311**	**4.368.190**	**3.230.723**	**-26,0%**	**--**
Vino tranquilo	**7.185.227**	**7.446.153**	**7.780.753**	**10.665.717**	**11.886.700**	**12.290.456**	**14.190.913**	**13.578.543**	**15.485.498**	**11.327.425**	**9.790.571**	**-13,6%**	**3,1%**
Vino con DOP	1.745.434	1.711.518	1.680.500	1.858.411	2.060.000	2.100.461	3.463.068	4.109.354	2.692.299	2.002.323	2.036.980	1,7%	1,6%
Vino con IGP	5.179.202	5.326.024	5.971.390	8.650.644	8.491.781	8.167.022	8.652.121	7.758.488	10.928.625	8.229.940	7.600.901	-7,6%	3,9%
Vino con ind. variedad	157.225	318.646	103.524	131.227	65.913	52.617	192.061	134.039	53.895	49.279	88.121	78,8%	-5,6%
Vinos sin DOP, IGP ni variedad	103.366	89.965	25.339	25.435	1.269.006	1.970.356	1.883.663	1.576.662	1.810.678	1.045.883	64.568	-93,8%	-4,6%
TOTAL VINOS	**7.185.895**	**7.446.496**	**7.823.076**	**10.800.415**	**12.023.718**	**12.407.816**	**14.247.558**	**13.586.222**	**15.486.914**	**11.345.556**	**9.802.320**	**-13,6%**	**3,2%**
Vino aromatizado	535.481	830.069	1.002.420	2.071.919	2.183.303	2.256.362	1.769.325	1.655.068	1.772.748	1.529.923	1.021.565	-33,2%	6,7%
Mosto	0	0	0	147	0	443	0	0	0	95.926	51	-99,9%	--
Vinagre	7.336	2.765	2.521	4.526	6.163	12.101	13.872	11.563	15.844	7.918	21.738	174,5%	11,5%
TOTAL PRODUCTOS VÍNICOS	**7.728.712**	**8.279.329**	**8.828.016**	**12.877.007**	**14.213.183**	**14.676.722**	**16.030.755**	**15.252.853**	**17.275.506**	**12.979.323**	**10.845.674**	**-16,4%**	**3,4%**

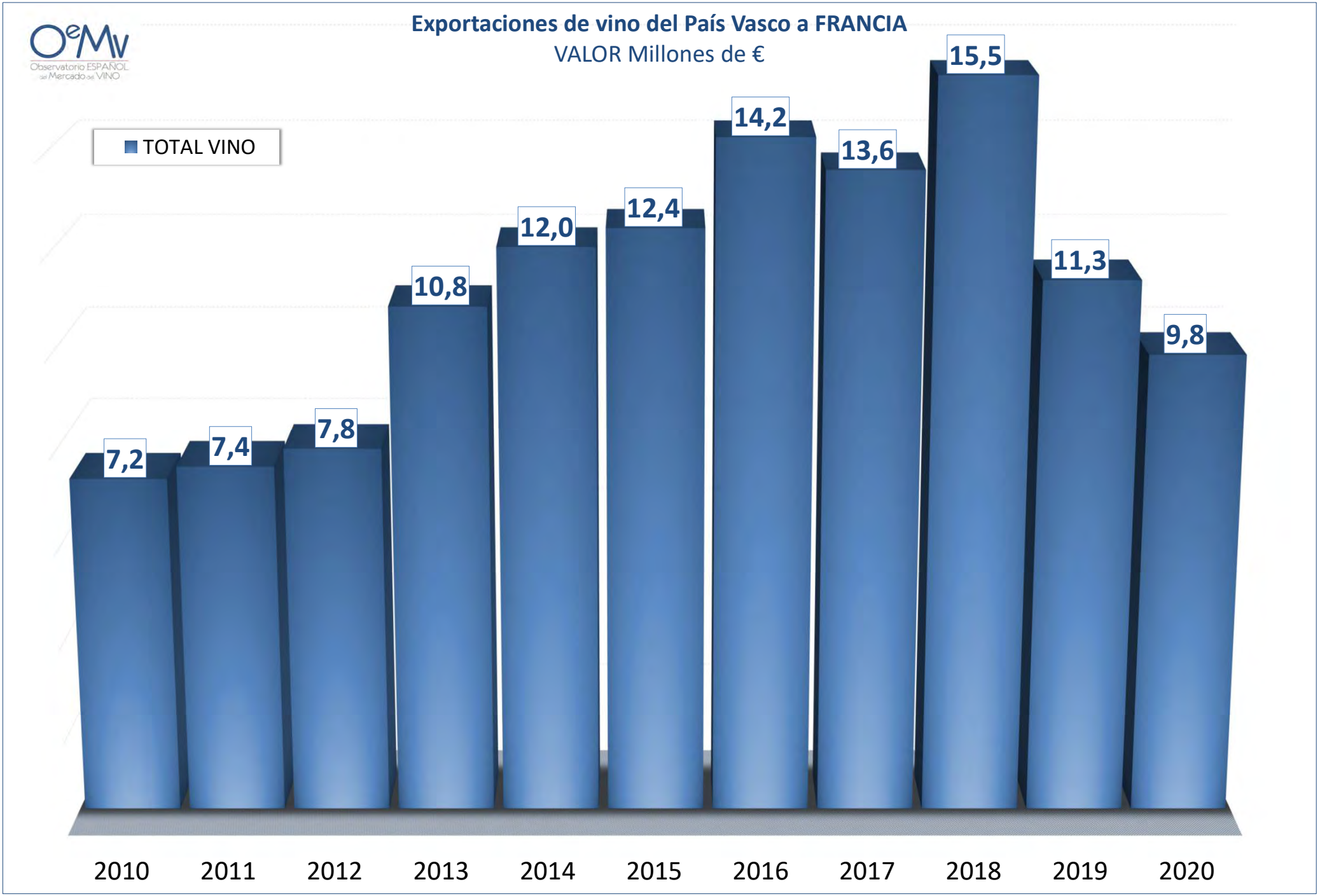
Exportaciones de vino del País Vasco a FRANCIA
VALOR Millones de €
TOTAL VINO
7,2
7,4
7,8
10,8
12,0
12,4
14,2
13,6
15,5
11,3
9,8
2010
2011
2012
2013
2014
2015
2016
2017
2018
2019
2020

Francia	2010	2011	2012	2013	2014	2015	2016	2017	2018	2019	2020	var % 20/19	CAGR 10/20
Vino de licor	2.992	0	0	0	0	0	0	0	0	41	121	195,1%	-27,4%
Vino espumoso	197.305	90	12.389	38.124	38.352	49.534	14.765	2.023	155	1.377	1.377	0,0%	-39,1%
Vino de aguja	0	0	0	0	0	12	3	0	0	3.958	1.941	-51,0%	--
ENVASADOS													
Vino con DOP envasado	**415.288**	**394.154**	**369.558**	**388.554**	**397.248**	**366.654**	**670.010**	**1.043.157**	**641.797**	**428.302**	**409.262**	**-4,4%**	**-0,1%**
Vino blanco	30.915	31.608	29.542	28.132	81.321	37.679	101.350	67.459	68.972	43.666	25.620	-41,3%	-1,9%
Vinos tintos y rosados	384.373	362.546	340.016	360.422	315.927	328.975	568.660	975.698	572.825	384.636	383.642	-0,3%	-0,0%
Vino con IGP envasados	**91.216**	**254.756**	**232.166**	**1.528.962**	**1.736.232**	**2.357.558**	**4.282.740**	**4.546.915**	**5.388.793**	**5.407.630**	**6.039.683**	**11,7%**	**52,1%**
Vino blanco	16.865	92.560	92.373	317.425	355.258	598.042	1.182.129	1.327.437	1.402.953	1.298.505	1.556.687	19,9%	57,2%
Vinos tintos y rosados	74.351	162.196	139.793	1.211.537	1.380.974	1.759.516	3.100.611	3.219.478	3.985.840	4.109.125	4.482.996	9,1%	50,7%
Vino con VARIEDAD envasados	**6.127**	**15.420**	**953**	**3.388**	**6.729**	**3.015**	**11.688**	**4.574**	**3.301**	**3.202**	**2.121**	**-33,8%**	**-10,1%**
Vino blanco	182	0	90	1.890	1.944	17	6	0	744	1.152	343	-70,2%	6,5%
Vinos tintos y rosados	5.945	15.420	863	1.498	4.785	2.998	11.682	4.574	2.557	2.050	1.778	-13,3%	-11,4%
Vino sin DOP, IGP ni variedad envasados	**25.505**	**24.267**	**15.826**	**8.622**	**1.512.343**	**2.353.961**	**2.272.396**	**2.207.602**	**1.971.136**	**1.331.093**	**91.357**	**-93,1%**	**13,6%**
Vino blanco	9.755	12.320	1.944	364	382.334	636.818	683.764	721.094	595.635	402.907	24.670	-93,9%	9,7%
Vinos tintos y rosados	15.750	11.947	13.882	8.258	1.130.009	1.717.143	1.588.632	1.486.508	1.375.501	928.186	66.687	-92,8%	15,5%
TOTAL VINO TRANQUILO ENVASADO	**538.136**	**688.597**	**618.503**	**1.929.526**	**3.652.552**	**5.081.188**	**7.236.834**	**7.802.248**	**8.005.027**	**7.170.227**	**6.542.423**	**-8,8%**	**28,4%**
GRANEL + ENTRE 2 Y 10 l													
Vino con DOP a granel + entre 2 y 10 l.	**9**	**3**	**3**	**18**	**75**	**0**	**244**	**11.372**	**2.318**	**596**	**251**	**-57,9%**	**39,5%**
Vino blanco	0	0	0	0	0	0	0	1.578	0	0	0	--	--
Vinos tintos y rosados	9	3	3	18	75	0	244	9.794	2.318	596	251	-57,9%	39,5%
Vinos pples DOP sin dif color	--	--	--	--	--	--	--	0	0	0	0	--	--
Vino con IGP a granel + entre 2 y 10 l.	**8.468.620**	**8.319.863**	**9.025.456**	**8.831.327**	**8.972.852**	**8.241.760**	**7.604.295**	**6.888.294**	**7.901.186**	**5.960.373**	**4.587.938**	**-23,0%**	**-5,9%**
Vino blanco	555.428	533.423	558.615	605.387	772.174	736.510	635.595	637.882	1.162.916	803.618	298.882	-62,8%	-6,0%
Vinos tintos y rosados	7.913.192	7.786.440	8.466.841	8.225.940	8.200.678	7.505.250	6.968.700	6.250.412	6.738.270	5.156.755	4.289.056	-16,8%	-5,9%
Vino con VARIEDAD a granel + entre 2 y 10 l.	**0**	**0**	**0**	**0**	**14.490**	**0**	**0**	**0**	**0**	**0**	**12.100**	**--**	**--**
Vino blanco	0	0	0	0	14.490	0	0	0	0	0	12.100	--	--
Vinos tintos y rosados	0	0	0	0	0	0	0	0	0	0	0	--	--
Vino sin DOP, IGP ni variedad a granel + entre 2 y 10 l.	**125.896**	**56.163**	**1.136**	**1.264**	**1.600**	**1.000**	**1.000**	**51.821**	**103.240**	**309.576**	**44**	**-100,0%**	**-54,9%**
Vino blanco	47.976	63	36	0	300	0	0	50.881	102.690	309.186	0	-100,0%	-100,0%
Vinos tintos y rosados	77.920	56.100	1.100	1.264	1.300	1.000	1.000	940	550	390	44	-88,7%	-52,7%
TOTAL VINO TRANQUILO A GRANEL + ENTRE 2 y 10 l.	**8.594.525**	**8.376.029**	**9.026.595**	**8.832.609**	**8.989.017**	**8.242.760**	**7.605.539**	**6.951.487**	**8.006.744**	**6.270.545**	**4.600.333**	**-26,6%**	**-6,1%**
ENTRE 2 Y 10 l													
Vino con DOP entre 2 y 10 l.	**0**	**0**	**0**	**0**	**0**	**0**	**0**	**2**	**158**	**99**	**71**	**-28,3%**	**--**
Vino blanco	--	--	--	--	--	--	--	0	0	0	0	--	--
Vinos tintos y rosados	--	--	--	--	--	--	--	2	158	99	71	-28,3%	--
Vinos pples DOP sin dif color	--	--	--	--	--	--	--	0	0	0	0	--	--
Vino con IGP entre 2 y 10 l.	**0**	**0**	**0**	**0**	**0**	**0**	**0**	**48**	**120**	**84**	**60**	**-28,6%**	**--**
Vino blanco	--	--	--	--	--	--	--	0	0	0	0	--	--
Vinos tintos y rosados	--	--	--	--	--	--	--	48	120	84	60	-28,6%	--
Vino con VARIEDAD entre 2 y 10 l.	**0**	**0**	**0**	**0**	**0**	**0**	**0**	**0**	**0**	**0**	**0**	**--**	**--**
Vino blanco	--	--	--	--	--	--	--	0	0	0	0	--	--
Vinos tintos y rosados	--	--	--	--	--	--	--	0	0	0	0	--	--
Vino sin DOP, IGP ni variedad entre 2 y 10 l.	**0**	**0**	**0**	**0**	**0**	**0**	**0**	**940**	**600**	**460**	**0**	**-100,0%**	**--**
Vino blanco	--	--	--	--	--	--	--	0	50	110	0	-100,0%	--
Vinos tintos y rosados	--	--	--	--	--	--	--	940	550	350	0	-100,0%	--
TOTAL VINO TRANQUILO ENTRE 2 y 10 l.	**0**	**0**	**0**	**0**	**0**	**0**	**0**	**990**	**878**	**643**	**131**	**-79,6%**	**--**
GRANELES Y > 10 l													
Vino con DOP a granel y > 10l.	**0**	**0**	**0**	**0**	**0**	**0**	**0**	**11.370**	**2.160**	**497**	**180**	**-63,8%**	**--**
Vino blanco	--	--	--	--	--	--	--	1.578	0	0	0	--	--
Vinos tintos y rosados	--	--	--	--	--	--	--	9.792	2.160	497	180	-63,8%	--
Vinos pples DOP sin dif color	--	--	--	--	--	--	--	0	0	0	0	--	--
Vino con IGP a granel y > 10l.	**0**	**0**	**0**	**0**	**0**	**0**	**0**	**6.888.246**	**7.901.066**	**5.960.289**	**4.587.878**	**-23,0%**	**--**
Vino blanco	--	--	--	--	--	--	--	637.882	1.162.916	803.618	298.882	-62,8%	--
Vinos tintos y rosados	--	--	--	--	--	--	--	6.250.364	6.738.150	5.156.671	4.288.996	-16,8%	--
Vino con VARIEDAD a granel y > 10l.	**0**	**0**	**0**	**0**	**0**	**0**	**0**	**0**	**0**	**0**	**12.100**	**--**	**--**
Vino blanco	--	--	--	--	--	--	--	0	0	0	12.100	--	--
Vinos tintos y rosados	--	--	--	--	--	--	--	0	0	0	0	--	--
Vino sin DOP, IGP ni variedad a granel y > 10l.	**0**	**0**	**0**	**0**	**0**	**0**	**0**	**50.881**	**102.640**	**309.116**	**44**	**-100,0%**	**--**
Vino blanco	--	--	--	--	--	--	--	50.881	102.640	309.076	0	-100,0%	--
Vinos tintos y rosados	--	--	--	--	--	--	--	0	0	40	44	10,0%	--
TOTAL VINO TRANQUILO A GRANEL Y > 10l.	**0**	**0**	**0**	**0**	**0**	**0**	**0**	**6.950.497**	**8.005.866**	**6.269.902**	**4.600.202**	**-26,6%**	**--**
Vino tranquilo	**9.132.661**	**9.064.626**	**9.645.098**	**10.762.135**	**12.641.569**	**13.323.948**	**14.842.373**	**14.753.735**	**16.011.771**	**13.440.772**	**11.142.756**	**-17,1%**	**2,0%**
Vino con DOP	415.297	394.157	369.561	388.572	397.323	366.654	670.254	1.054.529	644.115	428.898	409.513	-4,5%	-0,1%
Vino con IGP	8.559.836	8.574.619	9.257.622	10.360.289	10.709.084	10.599.318	11.887.035	11.435.209	13.289.979	11.368.003	10.627.621	-6,5%	2,2%
Vino con ind. variedad	6.127	15.420	953	3.388	21.219	3.015	11.688	4.574	3.301	3.202	14.221	344,1%	8,8%
Vinos sin DOP, IGP ni variedad	151.401	80.430	16.962	9.886	1.513.943	2.354.961	2.273.396	2.259.423	2.074.376	1.640.669	91.401	-94,4%	-4,9%
TOTAL VINOS	**9.332.958**	**9.064.716**	**9.657.487**	**10.800.259**	**12.679.921**	**13.373.494**	**14.857.141**	**14.755.758**	**16.011.926**	**13.446.148**	**11.146.195**	**-17,1%**	**1,8%**
Vino aromatizado	854.215	1.270.319	1.446.327	2.408.664	2.660.017	2.652.071	2.184.624	2.409.895	2.257.789	2.127.574	1.341.327	-37,0%	4,6%
Mosto	156	0	0	18	0	72	0	0	0	255.330	7	-100,0%	-26,7%
Vinagre	9.236	681	451	541	526	1.220	980	1.356	2.509	1.165	57.529	4.838,1%	20,1%
TOTAL PRODUCTOS VÍNICOS	**10.196.565**	**10.335.716**	**11.104.265**	**13.209.482**	**15.340.464**	**16.026.857**	**17.042.745**	**17.167.009**	**18.272.224**	**15.830.217**	**12.545.058**	**-20,8%**	**2,1%**

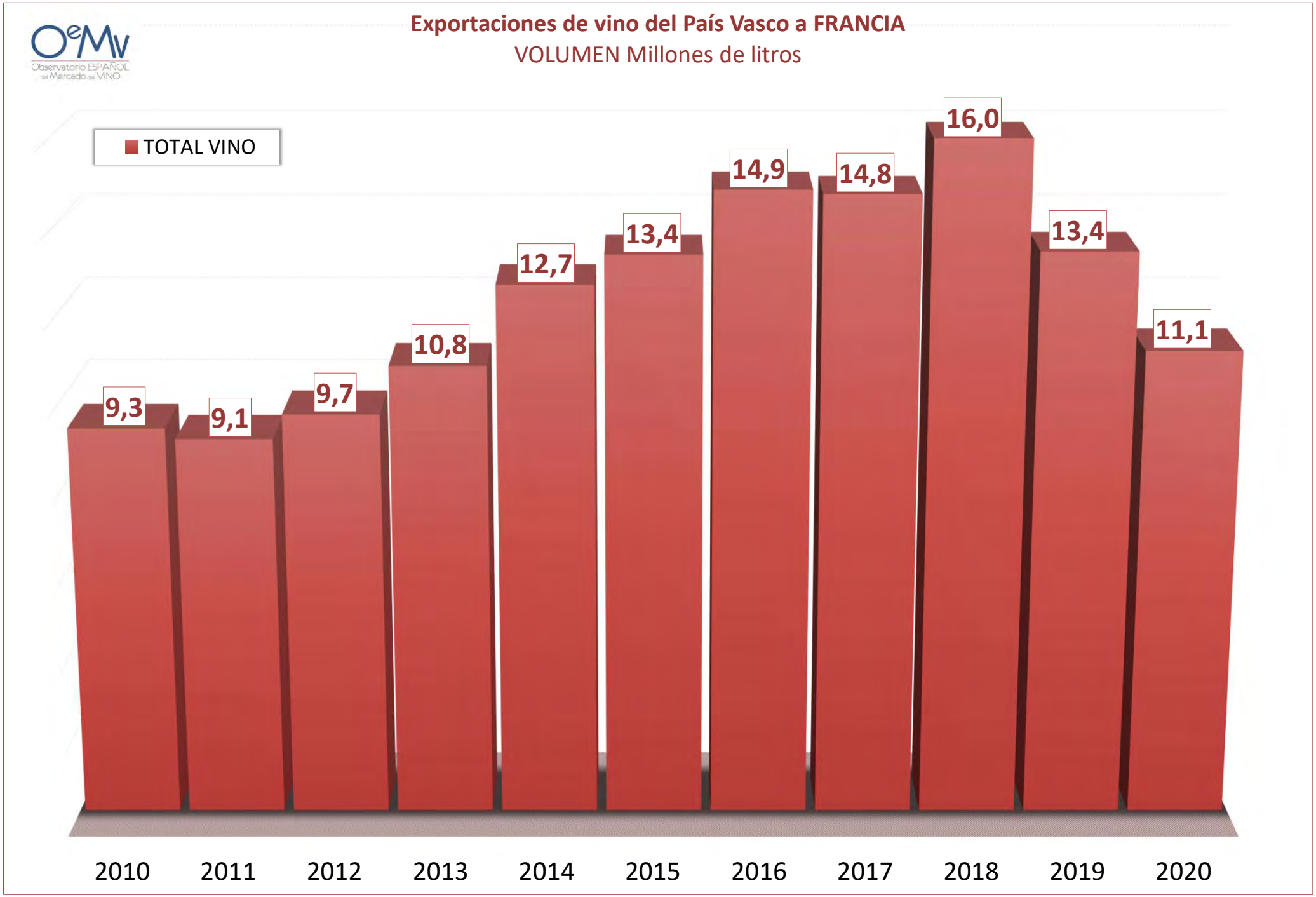
Exportaciones de vino del País Vasco a FRANCIA
VOLUMEN Millones de litros
TOTAL VINO
9,3
9,1
9,7
10,8
12,7
13,4
14,9
14,8
16,0
13,4
11,1
2010
2011
2012
2013
2014
2015
2016
2017
2018
2019
2020

Francia	2010	2011	2012	2013	2014	2015	2016	2017	2018	2019	2020	var % 20/19	CAGR 10/20
Vino de licor	--	--	--	--	--	--	--	--	--	4,19	4,38	4,4%	--
Vino espumoso	0,00	3,81	3,42	3,53	3,57	2,37	3,81	3,80	9,14	5,49	3,18	-42,1%	98,3%
Vino de aguja	--	--	--	--	--	1,15	112,01	--	--	2,63	3,52	34,2%	--
ENVASADOS													
Vino con DOP envasado	**4,20**	**4,34**	**4,55**	**4,78**	**5,18**	**5,73**	**5,16**	**3,93**	**4,19**	**4,66**	**4,97**	**6,6%**	**1,7%**
Vino blanco	4,09	3,83	4,33	4,25	5,14	4,11	3,52	3,79	3,93	3,92	5,10	30,0%	2,2%
Vinos tintos y rosados	4,21	4,39	4,57	4,82	5,19	5,91	5,46	3,94	4,22	4,75	4,96	4,5%	1,7%
Vino con IGP envasados	**1,78**	**0,92**	**1,09**	**0,97**	**1,02**	**0,99**	**0,79**	**0,67**	**0,82**	**0,73**	**0,73**	**-0,2%**	**-8,5%**
Vino blanco	1,04	0,68	0,72	0,96	0,85	0,79	0,65	0,65	0,81	0,69	0,70	1,9%	-3,9%
Vinos tintos y rosados	1,95	1,06	1,34	0,97	1,06	1,06	0,84	0,68	0,82	0,74	0,74	-0,6%	-9,2%
Vino con VARIEDAD envasados	**25,66**	**20,66**	**108,63**	**38,73**	**8,72**	**17,45**	**16,43**	**29,30**	**16,33**	**15,39**	**23,29**	**51,3%**	**-1,0%**
Vino blanco	--	--	8,71	1,59	1,60	11,98	6,90	--	1,93	2,65	10,22	286,0%	--
Vinos tintos y rosados	26,45	20,66	119,05	85,59	11,61	17,48	16,44	29,30	20,52	22,55	25,81	14,5%	-0,2%
Vino sin DOP, IGP ni variedad envasados	**2,28**	**2,28**	**1,52**	**2,17**	**0,84**	**0,84**	**0,83**	**0,71**	**0,89**	**0,72**	**0,70**	**-1,8%**	**-11,1%**
Vino blanco	3,90	3,09	2,02	12,28	0,79	0,83	0,81	0,69	0,88	0,71	0,71	-0,1%	-15,7%
Vinos tintos y rosados	1,29	1,45	1,44	1,72	0,85	0,84	0,83	0,71	0,89	0,72	0,70	-2,5%	-5,9%
TOTAL VINO TRANQUILO ENVASADO	**3,95**	**3,37**	**3,33**	**1,81**	**1,41**	**1,27**	**1,23**	**1,14**	**1,11**	**0,97**	**1,00**	**3,3%**	**-12,8%**
GRANEL + ENTRE 2 Y 10 l													
Vino con DOP a granel + entre 2 y 10 l.	**12,33**	**12,50**	**12,50**	**21,71**	**31,93**	**--**	**14,19**	**0,75**	**2,52**	**7,65**	**10,58**	**38,3%**	**-1,5%**
Vino blanco	--	--	--	--	--	--	--	0,98	--	--	--	--	--
Vinos tintos y rosados	12,33	12,50	12,50	21,71	31,93	--	14,19	0,72	2,52	7,65	10,58	38,3%	-1,5%
Vinos pples DOP sin dif color								--	--	--	--	--	--
Vino con IGP a granel + entre 2 y 10 l.	**0,59**	**0,61**	**0,63**	**0,81**	**0,75**	**0,71**	**0,70**	**0,68**	**0,82**	**0,72**	**0,70**	**-3,0%**	**1,6%**
Vino blanco	0,63	0,69	0,72	0,84	0,80	0,68	0,70	0,70	0,86	0,75	0,72	-4,2%	1,3%
Vinos tintos y rosados	0,59	0,61	0,63	0,81	0,75	0,71	0,69	0,68	0,82	0,71	0,69	-2,6%	1,6%
Vino con VARIEDAD a granel + entre 2 y 10 l.	**--**	**--**	**--**	**--**	**0,50**	**--**	**--**	**--**	**--**	**--**	**3,20**	**--**	**--**
Vino blanco	--	--	--	--	0,50	--	--	--	--	--	3,20	--	--
Vinos tintos y rosados	--	--	--	--	--	--	--	--	--	--	--	--	--
Vino sin DOP, IGP ni variedad a granel + entre 2 y 10 l.	**0,36**	**0,62**	**1,20**	**5,33**	**1,04**	**1,04**	**1,04**	**0,30**	**0,57**	**0,30**	**8,95**	**2.858,2%**	**38,0%**
Vino blanco	0,35	7,41	7,19	--	1,04	--	--	0,28	0,56	0,30	--	--	--
Vinos tintos y rosados	0,36	0,61	1,00	5,33	1,04	1,04	1,04	1,09	1,23	2,05	8,95	335,9%	37,8%
TOTAL VINO TRANQUILO A GRANEL + ENTRE 2 y 10 l.	**0,59**	**0,61**	**0,63**	**0,81**	**0,75**	**0,71**	**0,70**	**0,68**	**0,82**	**0,70**	**0,70**	**0,8%**	**1,8%**
ENTRE 2 Y 10 l													
Vino con DOP entre 2 y 10 l.								**29,00**	**21,34**	**23,73**	**23,56**	**-0,7%**	**--**
Vino blanco								--	--	--	--	--	--
Vinos tintos y rosados								29,00	21,34	23,73	23,56	-0,7%	--
Vinos pples DOP sin dif color								--	--	--	--	--	--
Vino con IGP entre 2 y 10 l.								**42,72**	**44,70**	**46,08**	**46,56**	**1,0%**	**--**
Vino blanco								--	--	--	--	--	--
Vinos tintos y rosados								42,72	44,70	46,08	46,56	1,0%	--
Vino con VARIEDAD entre 2 y 10 l.								**--**	**--**	**--**	**--**	**--**	**--**
Vino blanco								--	--	--	--	--	--
Vinos tintos y rosados								--	--	--	--	--	--
Vino sin DOP, IGP ni variedad entre 2 y 10 l.								**1,09**	**1,22**	**1,24**	**--**	**--**	**--**
Vino blanco								--	1,09	1,09	--	--	--
Vinos tintos y rosados								1,09	1,23	1,28	--	--	--
TOTAL VINO TRANQUILO ENTRE 2 y 10 l.								**3,17**	**10,78**	**10,56**	**34,10**	**222,9%**	**--**
GRANELES Y > 10 l													
Vino con DOP a granel y > 10l.								**0,75**	**1,15**	**4,45**	**5,46**	**22,7%**	**--**
Vino blanco								0,98	--	--	--	--	--
Vinos tintos y rosados								0,71	1,15	4,45	5,46	22,7%	--
Vinos pples DOP sin dif color								--	--	--	--	--	--
Vino con IGP a granel y > 10l.								**0,68**	**0,82**	**0,72**	**0,70**	**-3,0%**	**--**
Vino blanco								0,70	0,86	0,75	0,72	-4,2%	--
Vinos tintos y rosados								0,68	0,82	0,71	0,69	-2,5%	--
Vino con VARIEDAD a granel y > 10l.								**--**	**--**	**--**	**3,20**	**--**	**--**
Vino blanco								--	--	--	3,20	--	--
Vinos tintos y rosados								--	--	--	--	--	--
Vino sin DOP, IGP ni variedad a granel y > 10l.								**0,28**	**0,56**	**0,30**	**8,95**	**2.871,9%**	**--**
Vino blanco								0,28	0,56	0,30	--	--	--
Vinos tintos y rosados								--	--	8,78	8,95	1,9%	--
TOTAL VINO TRANQUILO A GRANEL Y > 10l.								**0,68**	**0,82**	**0,70**	**0,70**	**0,8%**	**--**
Vino tranquilo	**0,79**	**0,82**	**0,81**	**0,99**	**0,94**	**0,92**	**0,96**	**0,92**	**0,97**	**0,84**	**0,88**	**4,3%**	**1,1%**
Vino con DOP	4,20	4,34	4,55	4,78	5,18	5,73	5,17	3,90	4,18	4,67	4,97	6,5%	1,7%
Vino con IGP	0,61	0,62	0,65	0,83	0,79	0,77	0,73	0,68	0,82	0,72	0,72	-1,2%	1,7%
Vino con ind. variedad	25,66	20,66	108,63	38,73	3,11	17,45	16,43	29,30	16,33	15,39	6,20	-59,7%	-13,2%
Vinos sin DOP, IGP ni variedad	0,68	1,12	1,49	2,57	0,84	0,84	0,83	0,70	0,87	0,64	0,71	10,8%	0,3%
TOTAL VINOS	**0,77**	**0,82**	**0,81**	**1,00**	**0,95**	**0,93**	**0,96**	**0,92**	**0,97**	**0,84**	**0,88**	**4,2%**	**1,3%**
Vino aromatizado	0,63	0,65	0,69	0,86	0,82	0,85	0,81	0,69	0,79	0,72	0,76	5,9%	2,0%
Mosto	--	--	--	8,17	--	6,15	--	--	--	0,38	7,27	1.835,8%	--
Vinagre	0,79	4,06	5,59	8,37	11,72	9,92	14,15	8,53	6,31	6,80	0,38	-94,4%	-7,2%
TOTAL PRODUCTOS VÍNICOS	**0,76**	**0,80**	**0,80**	**0,97**	**0,93**	**0,92**	**0,94**	**0,89**	**0,95**	**0,82**	**0,86**	**5,4%**	**1,3%**

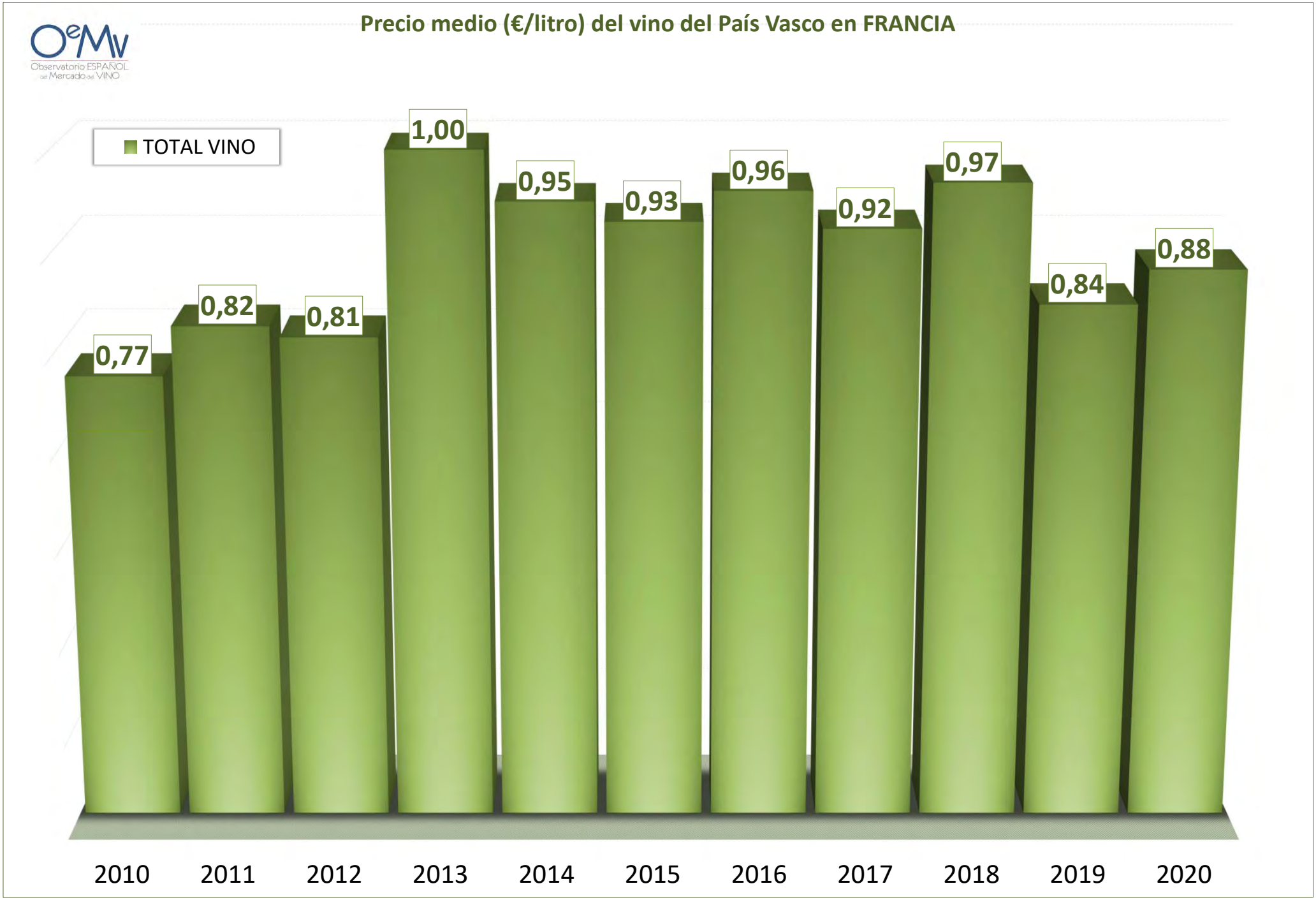
Precio medio (€/litro) del vino del País Vasco en FRANCIA
OeMv
Observatorio ESPAÑOL del Mercado del VINO
TOTAL VINO
0,77
0,82
0,81
1,00
0,95
0,93
0,96
0,92
0,97
0,84
0,88
2010
2011
2012
2013
2014
2015
2016
2017
2018
2019
2020

Exportaciones de vino del País Vasco | VALOR - euros

Holanda	2010	2011	2012	2013	2014	2015	2016	2017	2018	2019	2020	var % 20/19	CAGR 10/20
Vino de licor	0	0	0	0	0	0	0	0	0	0	198	--	--
Vino espumoso	2.662	93.857	89.143	62.305	46.343	44.436	23.859	26.980	23.850	26.400	178.690	576,9%	52,3%
Vino de aguja	0	0	0	1.800	0	0	0	0	0	0	0	--	--
ENVASADOS													
Vino con DOP envasado	**2.893.673**	**2.668.862**	**3.115.426**	**3.751.606**	**4.142.751**	**4.525.627**	**5.025.313**	**4.978.298**	**4.836.257**	**4.761.731**	**5.809.646**	**22,0%**	**7,2%**
Vino blanco	208.670	253.903	533.925	554.659	578.014	712.269	1.117.795	1.009.725	870.597	901.931	911.076	1,0%	15,9%
Vinos tintos y rosados	2.685.004	2.414.959	2.581.501	3.196.947	3.564.736	3.813.358	3.907.518	3.968.573	3.965.660	3.859.800	4.898.569	26,9%	6,2%
Vino con IGP envasados	**247.207**	**189.280**	**203.399**	**157.249**	**170.709**	**124.537**	**124.586**	**158.523**	**211.350**	**326.744**	**268.321**	**-17,9%**	**0,8%**
Vino blanco	27.921	36.298	36.252	24.644	38.260	50.281	35.898	63.530	97.440	181.568	136.179	-25,0%	17,2%
Vinos tintos y rosados	219.286	152.983	167.147	132.605	132.449	74.255	88.688	94.993	113.910	145.175	132.143	-9,0%	-4,9%
Vino con VARIEDAD envasados	**71.439**	**651.725**	**686.214**	**514.020**	**551.739**	**273.025**	**385.620**	**435.724**	**397.017**	**301.309**	**285.394**	**-5,3%**	**14,9%**
Vino blanco	0	0	0	9.300	8.142	9.770	2.070	5.082	8.233	1.898	1.632	-14,0%	--
Vinos tintos y rosados	71.439	651.725	686.214	504.720	543.597	263.254	383.550	430.642	388.784	299.410	283.762	-5,2%	14,8%
Vino sin DOP, IGP ni variedad envasados	**166.492**	**177.067**	**64.112**	**73.050**	**63.367**	**72.304**	**83.288**	**50.357**	**68.371**	**72.729**	**7.576**	**-89,6%**	**-26,6%**
Vino blanco	129.759	142.945	30.112	30.012	38.342	35.778	42.116	22.419	18.288	21.296	0	-100,0%	-100,0%
Vinos tintos y rosados	36.733	34.121	34.000	43.038	25.025	36.526	41.172	27.938	50.083	51.433	7.576	-85,3%	-14,6%
TOTAL VINO TRANQUILO ENVASADO	**3.378.811**	**3.686.934**	**4.069.151**	**4.495.924**	**4.928.566**	**4.995.493**	**5.618.807**	**5.622.902**	**5.512.995**	**5.462.512**	**6.370.937**	**16,6%**	**6,5%**
GRANEL + ENTRE 2 Y 10 l													
Vino con DOP a granel + entre 2 y 10 l.	**0**	**0**	**0**	**7.760**	**1.270**	**0**	**0**	**2.665**	**5.191**	**2.414**	**2.118**	**-12,3%**	**--**
Vino blanco	0	0	0	0	0	0	0	0	0	0	0	--	--
Vinos tintos y rosados	0	0	0	7.760	1.270	0	0	2.665	5.191	2.414	2.118	-12,3%	--
Vinos pples DOP sin dif color	--	--	--	--	--	--	--	0	0	0	0	--	--
Vino con IGP a granel + entre 2 y 10 l.	**0**	**0**	**0**	**0**	**0**	**0**	**0**	**0**	**0**	**0**	**0**	**--**	**--**
Vino blanco	0	0	0	0	0	0	0	0	0	0	0	--	--
Vinos tintos y rosados	0	0	0	0	0	0	0	0	0	0	0	--	--
Vino con VARIEDAD a granel + entre 2 y 10 l.	**0**	**0**	**0**	**0**	**0**	**0**	**0**	**0**	**0**	**0**	**0**	**--**	**--**
Vino blanco	0	0	0	0	0	0	0	0	0	0	0	--	--
Vinos tintos y rosados	0	0	0	0	0	0	0	0	0	0	0	--	--
Vino sin DOP, IGP ni variedad a granel + entre 2 y 10 l.	**0**	**0**	**0**	**0**	**0**	**0**	**0**	**0**	**0**	**0**	**0**	**--**	**--**
Vino blanco	0	0	0	0	0	0	0	0	0	0	0	--	--
Vinos tintos y rosados	0	0	0	0	0	0	0	0	0	0	0	--	--
TOTAL VINO TRANQUILO A GRANEL + ENTRE 2 y 10 l.	**0**	**0**	**0**	**7.760**	**1.270**	**0**	**0**	**2.665**	**5.191**	**2.414**	**2.118**	**-12,3%**	**--**
ENTRE 2 Y 10 l													
Vino con DOP entre 2 y 10 l.	**0**	**0**	**0**	**0**	**0**	**0**	**0**	**1.235**	**1.963**	**2.414**	**1.454**	**-39,8%**	**--**
Vino blanco	--	--	--	--	--	--	--	0	0	0	0	--	--
Vinos tintos y rosados	--	--	--	--	--	--	--	1.235	1.963	2.414	1.454	-39,8%	--
Vinos pples DOP sin dif color	--	--	--	--	--	--	--	0	0	0	0	--	--
Vino con IGP entre 2 y 10 l.	**0**	**0**	**0**	**0**	**0**	**0**	**0**	**0**	**0**	**0**	**0**	**--**	**--**
Vino blanco	--	--	--	--	--	--	--	0	0	0	0	--	--
Vinos tintos y rosados	--	--	--	--	--	--	--	0	0	0	0	--	--
Vino con VARIEDAD entre 2 y 10 l.	**0**	**0**	**0**	**0**	**0**	**0**	**0**	**0**	**0**	**0**	**0**	**--**	**--**
Vino blanco	--	--	--	--	--	--	--	0	0	0	0	--	--
Vinos tintos y rosados	--	--	--	--	--	--	--	0	0	0	0	--	--
Vino sin DOP, IGP ni variedad entre 2 y 10 l.	**0**	**0**	**0**	**0**	**0**	**0**	**0**	**0**	**0**	**0**	**0**	**--**	**--**
Vino blanco	--	--	--	--	--	--	--	0	0	0	0	--	--
Vinos tintos y rosados	--	--	--	--	--	--	--	0	0	0	0	--	--
TOTAL VINO TRANQUILO ENTRE 2 y 10 l.	**0**	**0**	**0**	**0**	**0**	**0**	**0**	**1.235**	**1.963**	**2.414**	**1.454**	**-39,8%**	**--**
GRANELES Y > 10 l													
Vino con DOP a granel y > 10l.	**0**	**0**	**0**	**0**	**0**	**0**	**0**	**1.430**	**3.228**	**0**	**664**	**--**	**--**
Vino blanco	--	--	--	--	--	--	--	0	0	0	0	--	--
Vinos tintos y rosados	--	--	--	--	--	--	--	1.430	3.228	0	664	--	--
Vinos pples DOP sin dif color	--	--	--	--	--	--	--	0	0	0	0	--	--
Vino con IGP a granel y > 10l.	**0**	**0**	**0**	**0**	**0**	**0**	**0**	**0**	**0**	**0**	**0**	**--**	**--**
Vino blanco	--	--	--	--	--	--	--	0	0	0	0	--	--
Vinos tintos y rosados	--	--	--	--	--	--	--	0	0	0	0	--	--
Vino con VARIEDAD a granel y > 10l.	**0**	**0**	**0**	**0**	**0**	**0**	**0**	**0**	**0**	**0**	**0**	**--**	**--**
Vino blanco	--	--	--	--	--	--	--	0	0	0	0	--	--
Vinos tintos y rosados	--	--	--	--	--	--	--	0	0	0	0	--	--
Vino sin DOP, IGP ni variedad a granel y > 10l.	**0**	**0**	**0**	**0**	**0**	**0**	**0**	**0**	**0**	**0**	**0**	**--**	**--**
Vino blanco	--	--	--	--	--	--	--	0	0	0	0	--	--
Vinos tintos y rosados	--	--	--	--	--	--	--	0	0	0	0	--	--
TOTAL VINO TRANQUILO A GRANEL Y > 10l.	**0**	**0**	**0**	**0**	**0**	**0**	**0**	**1.430**	**3.228**	**0**	**664**	**--**	**--**
Vino tranquilo	**3.378.811**	**3.686.934**	**4.069.151**	**4.503.684**	**4.929.836**	**4.995.493**	**5.618.807**	**5.625.567**	**5.518.186**	**5.464.926**	**6.373.054**	**16,6%**	**6,6%**
Vino con DOP	2.893.673	2.668.862	3.115.426	3.759.366	4.144.021	4.525.627	5.025.313	4.980.963	4.841.448	4.764.145	5.811.763	22,0%	7,2%
Vino con IGP	247.207	189.280	203.399	157.249	170.709	124.537	124.586	158.523	211.350	326.744	268.321	-17,9%	0,8%
Vino con ind. variedad	71.439	651.725	686.214	514.020	551.739	273.025	385.620	435.724	397.017	301.309	285.394	-5,3%	14,9%
Vinos sin DOP, IGP ni variedad	166.492	177.067	64.112	73.050	63.367	72.304	83.288	50.357	68.371	72.729	7.576	-89,6%	-26,6%
TOTAL VINOS	**3.381.473**	**3.780.792**	**4.158.294**	**4.567.789**	**4.976.179**	**5.039.929**	**5.642.667**	**5.652.547**	**5.542.037**	**5.491.326**	**6.551.943**	**19,3%**	**6,8%**
Vino aromatizado	0	0	0	0	0	0	0	0	0	0	0	--	--
Mosto	0	0	0	0	0	0	0	0	0	31.280	0	-100,0%	--
Vinagre	0	0	0	0	0	0	0	0	0	0	0	--	--
TOTAL PRODUCTOS VÍNICOS	**3.381.473**	**3.780.792**	**4.158.294**	**4.567.789**	**4.976.179**	**5.039.929**	**5.642.667**	**5.652.547**	**5.542.037**	**5.522.605**	**6.551.943**	**18,6%**	**6,8%**

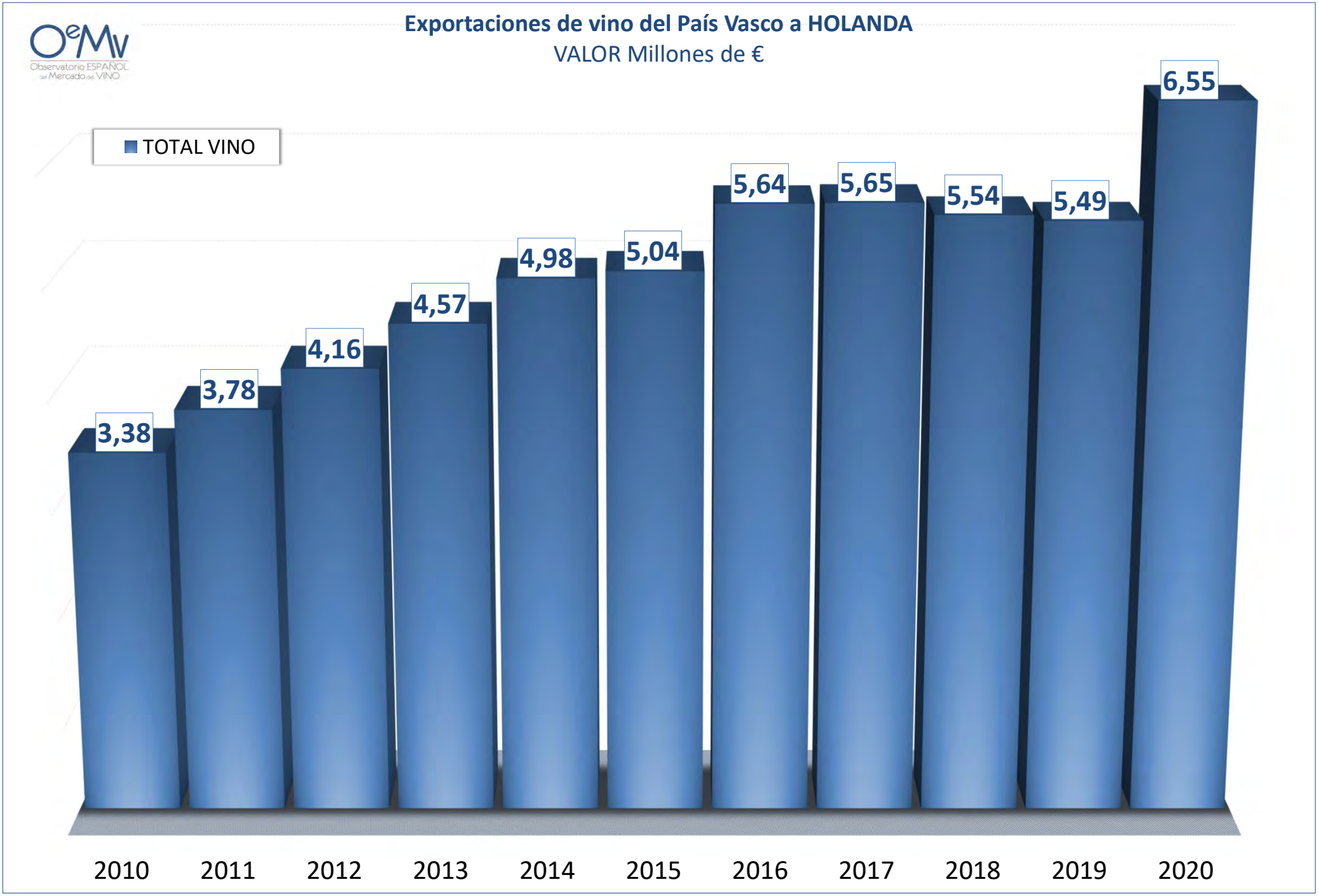
Exportaciones de vino del País Vasco a HOLANDA
VALOR Millones de €
TOTAL VINO
3,38
3,78
4,16
4,57
4,98
5,04
5,64
5,65
5,54
5,49
6,55
2010
2011
2012
2013
2014
2015
2016
2017
2018
2019
2020

Holanda	2010	2011	2012	2013	2014	2015	2016	2017	2018	2019	2020	var % 20/19	CAGR 10/20
Vino de licor	0	0	0	0	0	0	0	0	0	0	9	--	--
Vino espumoso	720	23.760	24.120	16.560	11.880	9.864	5.872	6.768	5.616	6.309	26.909	326,5%	43,6%
Vino de aguja	0	0	0	1.500	0	0	0	0	0	0	0	--	--
ENVASADOS													
Vino con DOP envasado	**727.952**	**572.763**	**672.556**	**781.376**	**812.854**	**855.487**	**1.041.271**	**928.476**	**811.314**	**768.594**	**859.820**	**11,9%**	**1,7%**
Vino blanco	55.911	75.376	126.552	156.749	142.221	170.437	343.868	274.275	213.977	239.558	196.004	-18,2%	13,4%
Vinos tintos y rosados	672.041	497.387	546.004	624.627	670.633	685.050	697.403	654.201	597.337	529.036	663.816	25,5%	-0,1%
Vino con IGP envasados	**90.652**	**78.794**	**85.106**	**62.752**	**67.008**	**38.441**	**43.732**	**65.372**	**76.999**	**124.635**	**69.524**	**-44,2%**	**-2,6%**
Vino blanco	11.793	17.470	16.353	11.173	13.317	14.932	14.122	27.750	32.866	67.589	37.316	-44,8%	12,2%
Vinos tintos y rosados	78.859	61.324	68.753	51.579	53.691	23.509	29.610	37.622	44.133	57.046	32.208	-43,5%	-8,6%
Vino con VARIEDAD envasados	**16.307**	**243.356**	**287.058**	**202.859**	**229.110**	**109.927**	**138.209**	**137.686**	**138.502**	**104.168**	**90.537**	**-13,1%**	**18,7%**
Vino blanco	0	0	0	900	5.175	3.795	75	175	1.252	110	50	-54,5%	--
Vinos tintos y rosados	16.307	243.356	287.058	201.959	223.935	106.132	138.134	137.511	137.250	104.058	90.487	-13,0%	18,7%
Vino sin DOP, IGP ni variedad envasados	**50.191**	**58.423**	**37.656**	**33.256**	**28.035**	**25.593**	**32.182**	**24.027**	**44.257**	**47.511**	**5.400**	**-88,6%**	**-20,0%**
Vino blanco	29.084	38.304	15.255	11.403	15.687	5.293	7.334	5.527	11.407	13.702	0	-100,0%	-100,0%
Vinos tintos y rosados	21.107	20.119	22.401	21.853	12.348	20.300	24.848	18.500	32.850	33.809	5.400	-84,0%	-12,7%
TOTAL VINO TRANQUILO ENVASADO	**885.102**	**953.336**	**1.082.376**	**1.080.243**	**1.137.007**	**1.029.448**	**1.255.394**	**1.155.561**	**1.071.072**	**1.044.908**	**1.025.281**	**-1,9%**	**1,5%**
GRANEL + ENTRE 2 Y 10 l													
Vino con DOP a granel + entre 2 y 10 l.	**0**	**0**	**0**	**2.268**	**126**	**0**	**0**	**309**	**670**	**314**	**143**	**-54,5%**	**--**
Vino blanco	0	0	0	0	0	0	0	0	0	0	0	--	--
Vinos tintos y rosados	0	0	0	2.268	126	0	0	309	670	314	143	-54,5%	--
Vinos pples DOP sin dif color	--	--	--	--	--	--	--	0	0	0	0	--	--
Vino con IGP a granel + entre 2 y 10 l.	**0**	**0**	**0**	**0**	**0**	**0**	**0**	**0**	**0**	**0**	**0**	**--**	**--**
Vino blanco	0	0	0	0	0	0	0	0	0	0	0	--	--
Vinos tintos y rosados	0	0	0	0	0	0	0	0	0	0	0	--	--
Vino con VARIEDAD a granel + entre 2 y 10 l.	**0**	**0**	**0**	**0**	**0**	**0**	**0**	**0**	**0**	**0**	**0**	**--**	**--**
Vino blanco	0	0	0	0	0	0	0	0	0	0	0	--	--
Vinos tintos y rosados	0	0	0	0	0	0	0	0	0	0	0	--	--
Vino sin DOP, IGP ni variedad a granel + entre 2 y 10 l.	**0**	**0**	**0**	**0**	**0**	**0**	**0**	**0**	**0**	**0**	**0**	**--**	**--**
Vino blanco	0	0	0	0	0	0	0	0	0	0	0	--	--
Vinos tintos y rosados	0	0	0	0	0	0	0	0	0	0	0	--	--
TOTAL VINO TRANQUILO A GRANEL + ENTRE 2 y 10 l.	**0**	**0**	**0**	**2.268**	**126**	**0**	**0**	**309**	**670**	**314**	**143**	**-54,5%**	**--**
ENTRE 2 Y 10 l													
Vino con DOP entre 2 y 10 l.	**0**	**0**	**0**	**0**	**0**	**0**	**0**	**69**	**130**	**314**	**131**	**-58,3%**	**--**
Vino blanco	--	--	--	--	--	--	--	0	0	0	0	--	--
Vinos tintos y rosados	--	--	--	--	--	--	--	69	130	314	131	-58,3%	--
Vinos pples DOP sin dif color	--	--	--	--	--	--	--	0	0	0	0	--	--
Vino con IGP entre 2 y 10 l.	**0**	**0**	**0**	**0**	**0**	**0**	**0**	**0**	**0**	**0**	**0**	**--**	**--**
Vino blanco	--	--	--	--	--	--	--	0	0	0	0	--	--
Vinos tintos y rosados	--	--	--	--	--	--	--	0	0	0	0	--	--
Vino con VARIEDAD entre 2 y 10 l.	**0**	**0**	**0**	**0**	**0**	**0**	**0**	**0**	**0**	**0**	**0**	**--**	**--**
Vino blanco	--	--	--	--	--	--	--	0	0	0	0	--	--
Vinos tintos y rosados	--	--	--	--	--	--	--	0	0	0	0	--	--
Vino sin DOP, IGP ni variedad entre 2 y 10 l.	**0**	**0**	**0**	**0**	**0**	**0**	**0**	**0**	**0**	**0**	**0**	**--**	**--**
Vino blanco	--	--	--	--	--	--	--	0	0	0	0	--	--
Vinos tintos y rosados	--	--	--	--	--	--	--	0	0	0	0	--	--
TOTAL VINO TRANQUILO ENTRE 2 y 10 l.	**0**	**0**	**0**	**0**	**0**	**0**	**0**	**69**	**130**	**314**	**131**	**-58,3%**	**--**
GRANELES Y > 10 l													
Vino con DOP a granel y > 10l.	**0**	**0**	**0**	**0**	**0**	**0**	**0**	**240**	**540**	**0**	**12**	**--**	**--**
Vino blanco	--	--	--	--	--	--	--	0	0	0	0	--	--
Vinos tintos y rosados	--	--	--	--	--	--	--	240	540	0	12	--	--
Vinos pples DOP sin dif color	--	--	--	--	--	--	--	0	0	0	0	--	--
Vino con IGP a granel y > 10l.	**0**	**0**	**0**	**0**	**0**	**0**	**0**	**0**	**0**	**0**	**0**	**--**	**--**
Vino blanco	--	--	--	--	--	--	--	0	0	0	0	--	--
Vinos tintos y rosados	--	--	--	--	--	--	--	0	0	0	0	--	--
Vino con VARIEDAD a granel y > 10l.	**0**	**0**	**0**	**0**	**0**	**0**	**0**	**0**	**0**	**0**	**0**	**--**	**--**
Vino blanco	--	--	--	--	--	--	--	0	0	0	0	--	--
Vinos tintos y rosados	--	--	--	--	--	--	--	0	0	0	0	--	--
Vino sin DOP, IGP ni variedad a granel y > 10l.	**0**	**0**	**0**	**0**	**0**	**0**	**0**	**0**	**0**	**0**	**0**	**--**	**--**
Vino blanco	--	--	--	--	--	--	--	0	0	0	0	--	--
Vinos tintos y rosados	--	--	--	--	--	--	--	0	0	0	0	--	--
TOTAL VINO TRANQUILO A GRANEL Y > 10l.	**0**	**0**	**0**	**0**	**0**	**0**	**0**	**240**	**540**	**0**	**12**	**--**	**--**
Vino tranquilo	**885.102**	**953.336**	**1.082.376**	**1.082.511**	**1.137.133**	**1.029.448**	**1.255.394**	**1.155.870**	**1.071.742**	**1.045.222**	**1.025.424**	**-1,9%**	**1,5%**
Vino con DOP	727.952	572.763	672.556	783.644	812.980	855.487	1.041.271	928.785	811.984	768.908	859.963	11,8%	1,7%
Vino con IGP	90.652	78.794	85.106	62.752	67.008	38.441	43.732	65.372	76.999	124.635	69.524	-44,2%	-2,6%
Vino con ind. variedad	16.307	243.356	287.058	202.859	229.110	109.927	138.209	137.686	138.502	104.168	90.537	-13,1%	18,7%
Vinos sin DOP, IGP ni variedad	50.191	58.423	37.656	33.256	28.035	25.593	32.182	24.027	44.257	47.511	5.400	-88,6%	-20,0%
TOTAL VINOS	**885.822**	**977.096**	**1.106.496**	**1.100.571**	**1.149.013**	**1.039.312**	**1.261.266**	**1.162.638**	**1.077.358**	**1.051.531**	**1.052.342**	**0,1%**	**1,7%**
Vino aromatizado	0	0	0	0	0	0	0	0	0	0	0	--	--
Mosto	0	0	0	0	0	0	0	0	0	83.856	0	-100,0%	--
Vinagre	0	0	0	0	0	0	0	0	0	0	0	--	--
TOTAL PRODUCTOS VÍNICOS	**885.822**	**977.096**	**1.106.496**	**1.100.571**	**1.149.013**	**1.039.312**	**1.261.266**	**1.162.638**	**1.077.358**	**1.135.387**	**1.052.342**	**-7,3%**	**1,7%**

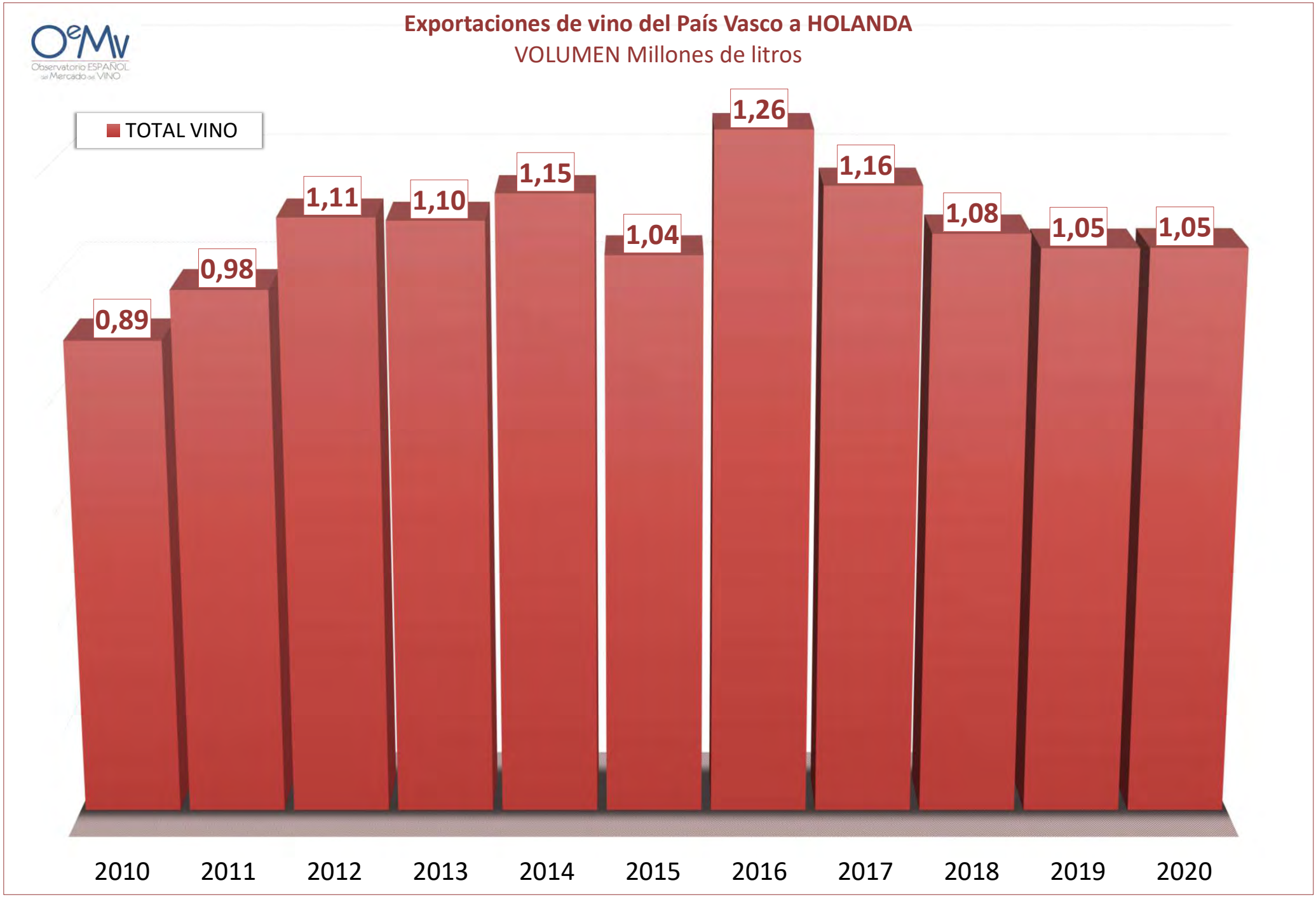
Exportaciones de vino del País Vasco a HOLANDA
VOLUMEN Millones de litros
OeMv
Observatorio ESPAÑOL del Mercado del VINO
TOTAL VINO
0,89
0,98
1,11
1,10
1,15
1,04
1,26
1,16
1,08
1,05
1,05
2010
2011
2012
2013
2014
2015
2016
2017
2018
2019
2020

Holanda	2010	2011	2012	2013	2014	2015	2016	2017	2018	2019	2020	var % 20/19	CAGR 10/20
Vino de licor	--	--	--	--	--	--	--	--	--	--	22,00	--	--
Vino espumoso	3,70	3,95	3,70	3,76	3,90	4,50	4,06	3,99	4,25	4,18	6,64	58,7%	6,0%
Vino de aguja	--	--	--	1,20	--	--	--	--	--	--	--	--	--
ENVASADOS													
Vino con DOP envasado	**3,98**	**4,66**	**4,63**	**4,80**	**5,10**	**5,29**	**4,83**	**5,36**	**5,96**	**6,20**	**6,76**	**9,1%**	**5,4%**
Vino blanco	3,73	3,37	4,22	3,54	4,06	4,18	3,25	3,68	4,07	3,76	4,65	23,5%	2,2%
Vinos tintos y rosados	4,00	4,86	4,73	5,12	5,32	5,57	5,60	6,07	6,64	7,30	7,38	1,1%	6,3%
Vino con IGP envasados	**2,73**	**2,40**	**2,39**	**2,51**	**2,55**	**3,24**	**2,85**	**2,42**	**2,74**	**2,62**	**3,86**	**47,2%**	**3,5%**
Vino blanco	2,37	2,08	2,22	2,21	2,87	3,37	2,54	2,29	2,96	2,69	3,65	35,8%	4,4%
Vinos tintos y rosados	2,78	2,49	2,43	2,57	2,47	3,16	3,00	2,52	2,58	2,54	4,10	61,2%	4,0%
Vino con VARIEDAD envasados	**4,38**	**2,68**	**2,39**	**2,53**	**2,41**	**2,48**	**2,79**	**3,16**	**2,87**	**2,89**	**3,15**	**9,0%**	**-3,2%**
Vino blanco	--	--	--	10,33	1,57	2,57	27,60	29,04	6,58	17,26	32,64	89,1%	--
Vinos tintos y rosados	4,38	2,68	2,39	2,50	2,43	2,48	2,78	3,13	2,83	2,88	3,14	9,0%	-3,3%
Vino sin DOP, IGP ni variedad envasados	**3,32**	**3,03**	**1,70**	**2,20**	**2,26**	**2,83**	**2,59**	**2,10**	**1,54**	**1,53**	**1,40**	**-8,4%**	**-8,2%**
Vino blanco	4,46	3,73	1,97	2,63	2,44	6,76	5,74	4,06	1,60	1,55	--	--	--
Vinos tintos y rosados	1,74	1,70	1,52	1,97	2,03	1,80	1,66	1,51	1,52	1,52	1,40	-7,8%	-2,1%
TOTAL VINO TRANQUILO ENVASADO	**3,82**	**3,87**	**3,76**	**4,16**	**4,33**	**4,85**	**4,48**	**4,87**	**5,15**	**5,23**	**6,21**	**18,9%**	**5,0%**
GRANEL + ENTRE 2 Y 10 l													
Vino con DOP a granel + entre 2 y 10 l.	--	--	--	**3,42**	**10,08**	--	--	**8,63**	**7,75**	**7,69**	**14,81**	**92,6%**	--
Vino blanco	--	--	--	--	--	--	--	--	--	--	--	--	--
Vinos tintos y rosados	--	--	--	3,42	10,08	--	--	8,63	7,75	7,69	14,81	92,6%	--
Vinos pples DOP sin dif color								--	--	--	--	--	--
Vino con IGP a granel + entre 2 y 10 l.	--	--	--	--	--	--	--	--	--	--	--	--	--
Vino blanco	--	--	--	--	--	--	--	--	--	--	--	--	--
Vinos tintos y rosados	--	--	--	--	--	--	--	--	--	--	--	--	--
Vino con VARIEDAD a granel + entre 2 y 10 l.	--	--	--	--	--	--	--	--	--	--	--	--	--
Vino blanco	--	--	--	--	--	--	--	--	--	--	--	--	--
Vinos tintos y rosados	--	--	--	--	--	--	--	--	--	--	--	--	--
Vino sin DOP, IGP ni variedad a granel + entre 2 y 10 l.	--	--	--	--	--	--	--	--	--	--	--	--	--
Vino blanco	--	--	--	--	--	--	--	--	--	--	--	--	--
Vinos tintos y rosados	--	--	--	--	--	--	--	--	--	--	--	--	--
TOTAL VINO TRANQUILO A GRANEL + ENTRE 2 y 10 l.	--	--	--	**3,42**	**10,08**	--	--	**8,63**	**7,75**	**7,69**	**14,81**	**92,6%**	--
ENTRE 2 Y 10 l													
Vino con DOP entre 2 y 10 l.								**17,90**	**15,10**	**7,69**	**11,10**	**44,3%**	--
Vino blanco								--	--	--	--	--	--
Vinos tintos y rosados								17,90	15,10	7,69	11,10	44,3%	--
Vinos pples DOP sin dif color								--	--	--	--	--	--
Vino con IGP entre 2 y 10 l.								--	--	--	--	--	--
Vino blanco								--	--	--	--	--	--
Vinos tintos y rosados								--	--	--	--	--	--
Vino con VARIEDAD entre 2 y 10 l.								--	--	--	--	--	--
Vino blanco								--	--	--	--	--	--
Vinos tintos y rosados								--	--	--	--	--	--
Vino sin DOP, IGP ni variedad entre 2 y 10 l.								--	--	--	--	--	--
Vino blanco								--	--	--	--	--	--
Vinos tintos y rosados								--	--	--	--	--	--
TOTAL VINO TRANQUILO ENTRE 2 y 10 l.								**17,90**	**15,10**	**7,69**	**11,10**	**44,3%**	--
GRANELES Y > 10 l													
Vino con DOP a granel y > 10l.								**5,96**	**5,98**	--	**55,33**	--	--
Vino blanco								--	--	--	--	--	--
Vinos tintos y rosados								5,96	5,98	--	55,33	--	--
Vinos pples DOP sin dif color								--	--	--	--	--	--
Vino con IGP a granel y > 10l.								--	--	--	--	--	--
Vino blanco								--	--	--	--	--	--
Vinos tintos y rosados								--	--	--	--	--	--
Vino con VARIEDAD a granel y > 10l.								--	--	--	--	--	--
Vino blanco								--	--	--	--	--	--
Vinos tintos y rosados								--	--	--	--	--	--
Vino sin DOP, IGP ni variedad a granel y > 10l.								--	--	--	--	--	--
Vino blanco								--	--	--	--	--	--
Vinos tintos y rosados								--	--	--	--	--	--
TOTAL VINO TRANQUILO A GRANEL Y > 10l.								**5,96**	**5,98**	--	**55,33**	--	--
Vino tranquilo	**3,82**	**3,87**	**3,76**	**4,16**	**4,34**	**4,85**	**4,48**	**4,87**	**5,15**	**5,23**	**6,22**	**18,9%**	**5,0%**
Vino con DOP	3,98	4,66	4,63	4,80	5,10	5,29	4,83	5,36	5,96	6,20	6,76	9,1%	5,5%
Vino con IGP	2,73	2,40	2,39	2,51	2,55	3,24	2,85	2,42	2,74	2,62	3,86	47,2%	3,5%
Vino con ind. variedad	4,38	2,68	2,39	2,53	2,41	2,48	2,79	3,16	2,87	2,89	3,15	9,0%	-3,2%
Vinos sin DOP, IGP ni variedad	3,32	3,03	1,70	2,20	2,26	2,83	2,59	2,10	1,54	1,53	1,40	-8,4%	-8,2%
TOTAL VINOS	**3,82**	**3,87**	**3,76**	**4,15**	**4,33**	**4,85**	**4,47**	**4,86**	**5,14**	**5,22**	**6,23**	**19,2%**	**5,0%**
Vino aromatizado	--	--	--	--	--	--	--	--	--	--	--	--	--
Mosto	--	--	--	--	--	--	--	--	--	0,37	--	--	--
Vinagre	--	--	--	--	--	--	--	--	--	--	--	--	--
TOTAL PRODUCTOS VÍNICOS	**3,82**	**3,87**	**3,76**	**4,15**	**4,33**	**4,85**	**4,47**	**4,86**	**5,14**	**4,86**	**6,23**	**28,0%**	**5,0%**

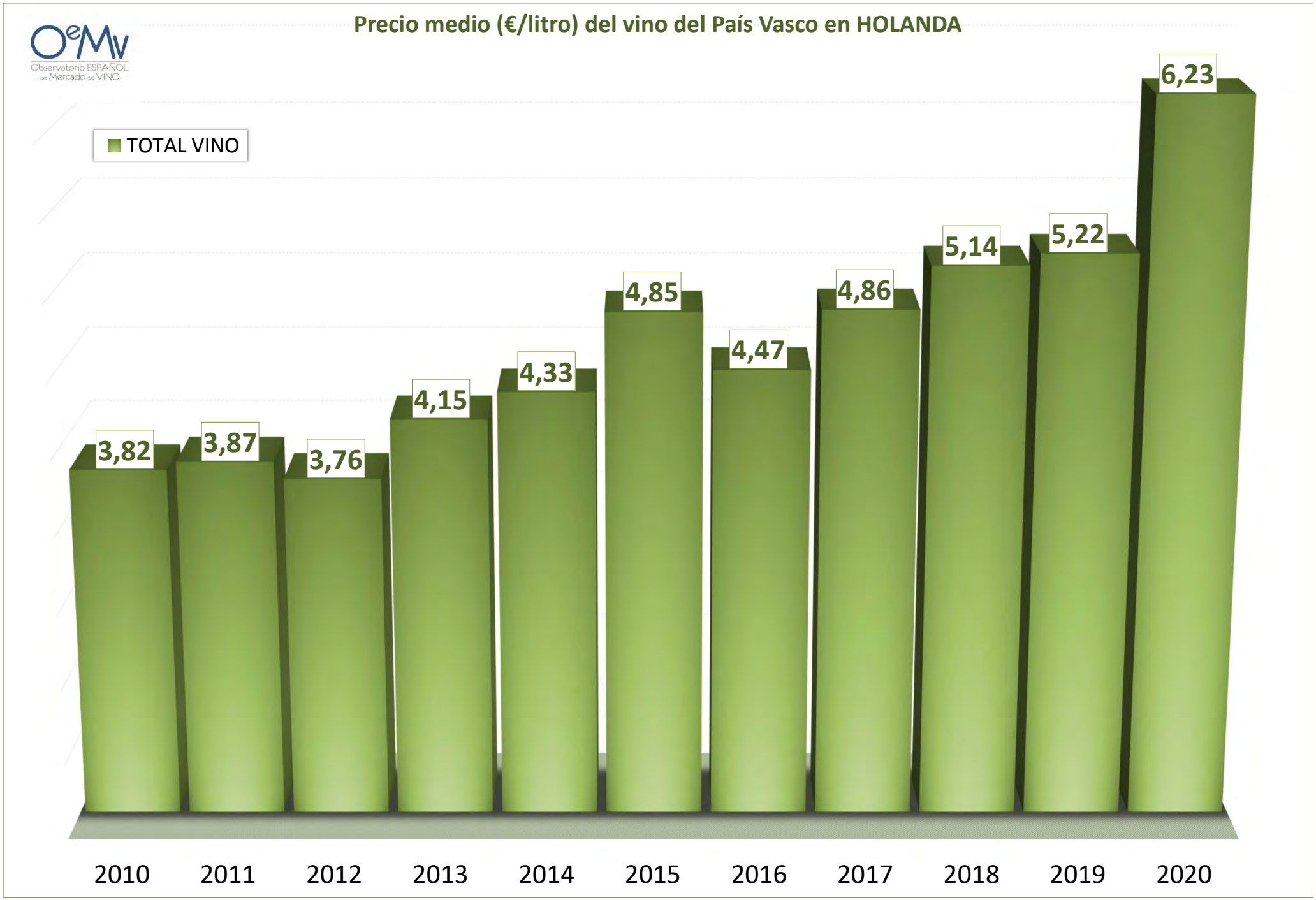
Precio medio (€/litro) del vino del País Vasco en HOLANDA
OeMv
Observatorio ESPAÑOL del Mercado del VINO
TOTAL VINO
3,82
3,87
3,76
4,15
4,33
4,85
4,47
4,86
5,14
5,22
6,23
2010
2011
2012
2013
2014
2015
2016
2017
2018
2019
2020

Exportaciones de vino del País Vasco | VALOR - euros

Japón	2010	2011	2012	2013	2014	2015	2016	2017	2018	2019	2020	var % 20/19	CAGR 10/20
Vino de licor	2.822	1.620	1.344	11.277	35	30.870	0	0	20.555	4.018	5.988	49,0%	7,8%
Vino espumoso	756	12.861	20.646	5.866	5.561	37.674	292.789	61.693	58.736	1.939.369	1.140.905	-41,2%	107,9%
Vino de aguja	9.912	5.183	14.236	1.379	0	232	345	3.319	3.804	673	7.469	1.010,3%	-2,8%
ENVASADOS													
Vino con DOP envasado	**1.260.309**	**1.451.598**	**1.209.188**	**1.279.444**	**1.682.601**	**1.916.837**	**1.927.881**	**2.256.943**	**1.939.624**	**2.261.026**	**1.493.785**	**-33,9%**	**1,7%**
Vino blanco	254.573	273.098	266.105	249.282	353.168	303.772	384.240	670.516	413.109	506.633	351.485	-30,6%	3,3%
Vinos tintos y rosados	1.005.736	1.178.500	943.084	1.030.162	1.329.433	1.613.065	1.543.641	1.586.428	1.526.515	1.754.393	1.142.300	-34,9%	1,3%
Vino con IGP envasados	**520.810**	**287.576**	**329.919**	**293.438**	**545.552**	**368.365**	**294.253**	**262.688**	**265.281**	**378.152**	**131.873**	**-65,1%**	**-12,8%**
Vino blanco	71.344	61.641	96.644	100.548	132.579	96.642	55.222	38.671	38.423	177.754	34.174	-80,8%	-7,1%
Vinos tintos y rosados	449.466	225.935	233.275	192.890	412.974	271.723	239.031	224.017	226.859	200.398	97.699	-51,2%	-14,2%
Vino con VARIEDAD envasados	**70.745**	**92.456**	**57.469**	**10.901**	**3.150**	**447**	**8.795**	**54.979**	**23.498**	**132.704**	**49.665**	**-62,6%**	**-3,5%**
Vino blanco	6.270	1.135	3.076	2.081	0	0	0	10.494	3.794	34.660	26.610	-23,2%	15,6%
Vinos tintos y rosados	64.475	91.321	54.393	8.821	3.150	447	8.795	44.485	19.703	98.043	23.055	-76,5%	-9,8%
Vino sin DOP, IGP ni variedad envasados	**64.535**	**197.877**	**283.640**	**180.501**	**134.260**	**140.919**	**112.281**	**162.775**	**93.743**	**98.905**	**68.526**	**-30,7%**	**0,6%**
Vino blanco	32.150	32.529	50.803	6.189	13.942	18.002	22.284	83.121	23.296	33.104	15.816	-52,2%	-6,8%
Vinos tintos y rosados	32.385	165.347	232.837	174.312	120.318	122.917	89.998	79.654	70.447	65.801	52.710	-19,9%	5,0%
TOTAL VINO TRANQUILO ENVASADO	**1.916.399**	**2.029.507**	**1.880.216**	**1.764.283**	**2.365.564**	**2.426.569**	**2.343.211**	**2.737.386**	**2.322.146**	**2.870.786**	**1.743.849**	**-39,3%**	**-0,9%**
GRANEL + ENTRE 2 Y 10 l													
Vino con DOP a granel + entre 2 y 10 l.	**0**	**0**	**8.131**	**2.268**	**12.182**	**11.176**	**141**	**71**	**0**	**2.676**	**4.826**	**80,3%**	**--**
Vino blanco	0	0	6	0	0	0	0	0	0	0	4.616	--	--
Vinos tintos y rosados	0	0	8.125	2.268	12.182	11.176	141	71	0	2.676	210	-92,2%	--
Vinos ples DOP sin dif color	--	--	--	--	--	--	--	0	0	0	0	--	--
Vino con IGP a granel + entre 2 y 10 l.	**0**	**0**	**0**	**0**	**0**	**0**	**0**	**0**	**0**	**517**	**0**	**-100,0%**	**--**
Vino blanco	0	0	0	0	0	0	0	0	0	517	0	-100,0%	--
Vinos tintos y rosados	0	0	0	0	0	0	0	0	0	0	0	--	--
Vino con VARIEDAD a granel + entre 2 y 10 l.	**0**	**6.138**	**0**	**0**	**0**	**2.258**	**0**	**0**	**0**	**0**	**0**	**--**	**--**
Vino blanco	0	0	0	0	0	0	0	0	0	0	0	--	--
Vinos tintos y rosados	0	6.138	0	0	0	2.258	0	0	0	0	0	--	--
Vino sin DOP, IGP ni variedad a granel + entre 2 y 10 l.	**156**	**10**	**103**	**2.288**	**0**	**1.474**	**1.086**	**13.551**	**61.056**	**0**	**0**	**--**	**-100,0%**
Vino blanco	0	0	0	0	0	491	268	0	15.264	0	0	--	--
Vinos tintos y rosados	156	10	103	2.288	0	983	817	13.551	45.792	0	0	--	-100,0%
TOTAL VINO TRANQUILO A GRANEL + ENTRE 2 y 10 l.	**156**	**6.148**	**8.235**	**4.556**	**12.182**	**14.909**	**1.227**	**13.622**	**61.056**	**3.193**	**4.826**	**51,1%**	**41,0%**
ENTRE 2 Y 10 l													
Vino con DOP entre 2 y 10 l.	**0**	**0**	**0**	**0**	**0**	**0**	**0**	**71**	**0**	**0**	**210**	**--**	**--**
Vino blanco	--	--	--	--	--	--	--	0	0	0	0	--	--
Vinos tintos y rosados	--	--	--	--	--	--	--	71	0	0	210	--	--
Vinos ples DOP sin dif color	--	--	--	--	--	--	--	0	0	0	0	--	--
Vino con IGP entre 2 y 10 l.	**0**	**0**	**0**	**0**	**0**	**0**	**0**	**0**	**0**	**0**	**0**	**--**	**--**
Vino blanco	--	--	--	--	--	--	--	0	0	0	0	--	--
Vinos tintos y rosados	--	--	--	--	--	--	--	0	0	0	0	--	--
Vino con VARIEDAD entre 2 y 10 l.	**0**	**0**	**0**	**0**	**0**	**0**	**0**	**0**	**0**	**0**	**0**	**--**	**--**
Vino blanco	--	--	--	--	--	--	--	0	0	0	0	--	--
Vinos tintos y rosados	--	--	--	--	--	--	--	0	0	0	0	--	--
Vino sin DOP, IGP ni variedad entre 2 y 10 l.	**0**	**0**	**0**	**0**	**0**	**0**	**0**	**0**	**61.056**	**0**	**0**	**--**	**--**
Vino blanco	--	--	--	--	--	--	--	0	15.264	0	0	--	--
Vinos tintos y rosados	--	--	--	--	--	--	--	0	45.792	0	0	--	--
TOTAL VINO TRANQUILO ENTRE 2 y 10 l.	**0**	**0**	**0**	**0**	**0**	**0**	**0**	**71**	**61.056**	**0**	**210**	**--**	**--**
GRANELES Y > 10 l													
Vino con DOP a granel y > 10l.	**0**	**0**	**0**	**0**	**0**	**0**	**0**	**0**	**0**	**2.676**	**4.616**	**72,5%**	**--**
Vino blanco	--	--	--	--	--	--	--	0	0	0	4.616	--	--
Vinos tintos y rosados	--	--	--	--	--	--	--	0	0	2.676	0	-100,0%	--
Vinos ples DOP sin dif color	--	--	--	--	--	--	--	0	0	0	0	--	--
Vino con IGP a granel y > 10l.	**0**	**0**	**0**	**0**	**0**	**0**	**0**	**0**	**0**	**517**	**0**	**-100,0%**	**--**
Vino blanco	--	--	--	--	--	--	--	0	0	517	0	-100,0%	--
Vinos tintos y rosados	--	--	--	--	--	--	--	0	0	0	0	--	--
Vino con VARIEDAD a granel y > 10l.	**0**	**0**	**0**	**0**	**0**	**0**	**0**	**0**	**0**	**0**	**0**	**--**	**--**
Vino blanco	--	--	--	--	--	--	--	0	0	0	0	--	--
Vinos tintos y rosados	--	--	--	--	--	--	--	0	0	0	0	--	--
Vino sin DOP, IGP ni variedad a granel y > 10l.	**0**	**0**	**0**	**0**	**0**	**0**	**0**	**13.551**	**0**	**0**	**0**	**--**	**--**
Vino blanco	--	--	--	--	--	--	--	0	0	0	0	--	--
Vinos tintos y rosados	--	--	--	--	--	--	--	13.551	0	0	0	--	--
TOTAL VINO TRANQUILO A GRANEL Y > 10l.	**0**	**0**	**0**	**0**	**0**	**0**	**0**	**13.551**	**0**	**3.193**	**4.616**	**44,5%**	**--**
Vino tranquilo	**1.916.555**	**2.035.655**	**1.888.450**	**1.768.839**	**2.377.746**	**2.441.477**	**2.344.438**	**2.751.008**	**2.383.202**	**2.873.980**	**1.748.675**	**-39,2%**	**-0,9%**
Vino con DOP	1.260.309	1.451.598	1.217.319	1.281.712	1.694.784	1.928.013	1.928.022	2.257.014	1.939.624	2.263.703	1.498.611	-33,8%	1,7%
Vino con IGP	520.810	287.576	329.919	293.438	545.552	368.365	294.253	262.688	265.281	378.669	131.873	-65,2%	-12,8%
Vino con ind. variedad	70.745	98.594	57.469	10.901	3.150	2.705	8.795	54.979	23.498	132.704	49.665	-62,6%	-3,5%
Vinos sin DOP, IGP ni variedad	64.691	197.887	283.743	182.789	134.260	142.394	113.367	176.326	154.799	98.905	68.526	-30,7%	0,6%
TOTAL VINOS	**1.930.045**	**2.055.319**	**1.924.676**	**1.787.361**	**2.383.341**	**2.510.253**	**2.637.572**	**2.816.019**	**2.466.296**	**4.818.040**	**2.903.036**	**-39,7%**	**4,2%**
Vino aromatizado	0	0	0	0	0	8.992	8.903	83.174	65.503	58.909	19.391	-67,1%	--
Mosto	30	0	0	35.642	0	0	0	232.482	0	480	0	-100,0%	-100,0%
Vinagre	0	0	0	0	0	0	0	0	0	0	10.012	--	--
TOTAL PRODUCTOS VÍNICOS	**1.930.075**	**2.055.319**	**1.924.676**	**1.823.004**	**2.383.341**	**2.519.245**	**2.646.475**	**3.131.675**	**2.531.799**	**4.877.428**	**2.932.439**	**-39,9%**	**4,3%**

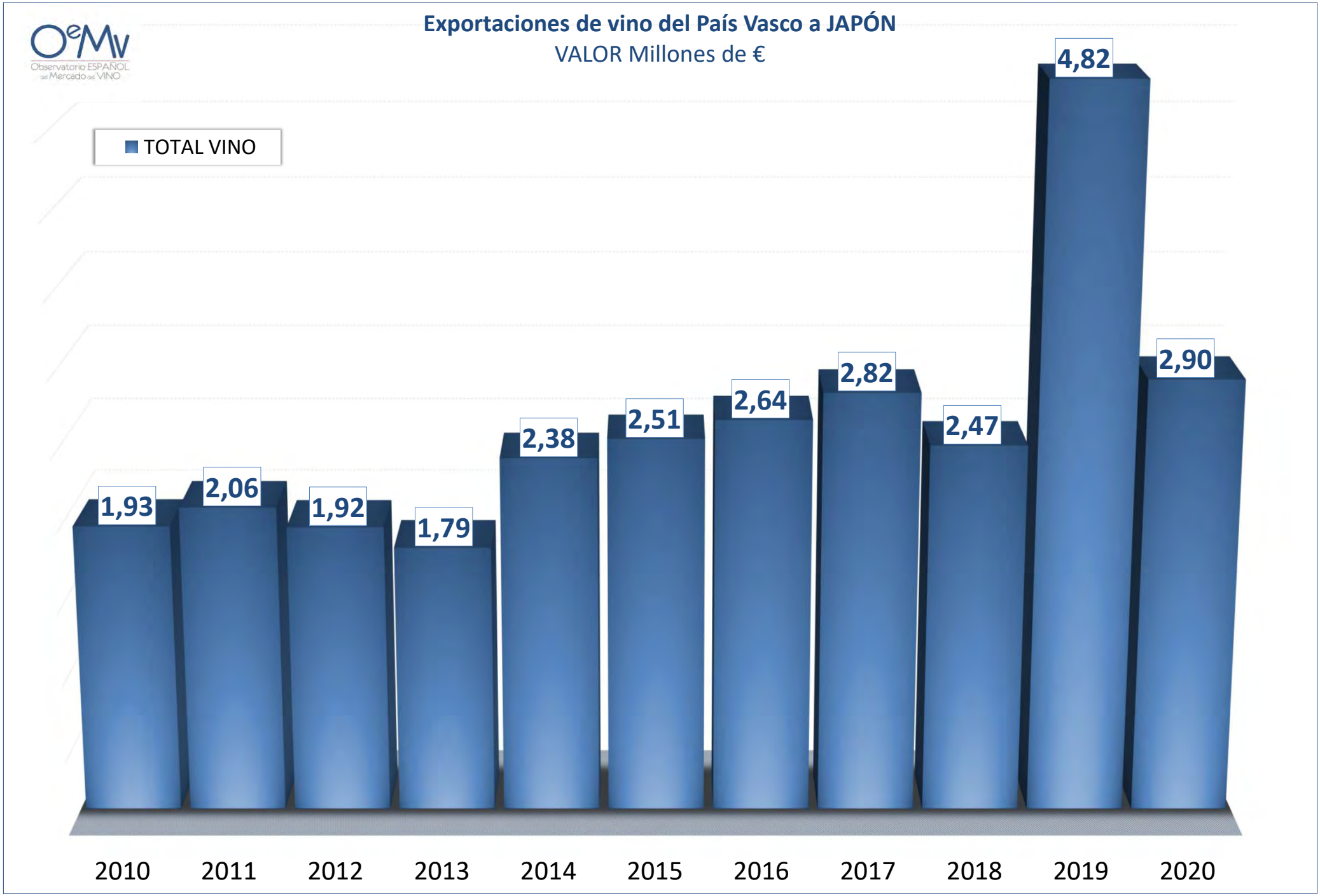
Exportaciones de vino del País Vasco a JAPÓN
VALOR Millones de €
TOTAL VINO
1,93
2,06
1,92
1,79
2,38
2,51
2,64
2,82
2,47
4,82
2,90
2010
2011
2012
2013
2014
2015
2016
2017
2018
2019
2020

Japón	2010	2011	2012	2013	2014	2015	2016	2017	2018	2019	2020	var % 20/19	CAGR 10/20
Vino de licor	1.764	450	360	2.416	10	2.250	0	0	2.452	630	180	-71,4%	-20,4%
Vino espumoso	90	2.710	3.908	991	1.287	9.375	32.125	10.913	14.836	333.801	206.878	-38,0%	116,8%
Vino de aguja	1.814	1.002	2.270	325	0	36	45	47	341	17	1.778	10.358,8%	-0,2%
ENVASADOS													
Vino con DOP envasado	**267.062**	**326.676**	**319.012**	**317.303**	**263.195**	**366.982**	**326.971**	**394.658**	**331.414**	**337.206**	**284.882**	**-15,5%**	**0,6%**
Vino blanco	86.355	103.836	113.493	93.734	71.735	68.298	89.310	138.036	80.855	92.791	63.908	-31,1%	-3,0%
Vinos tintos y rosados	180.707	222.840	205.519	223.569	191.460	298.684	237.661	256.622	250.559	244.415	220.974	-9,6%	2,0%
Vino con IGP envasados	**220.231**	**103.752**	**136.512**	**133.241**	**227.593**	**153.589**	**113.971**	**96.000**	**96.210**	**120.768**	**41.499**	**-65,6%**	**-15,4%**
Vino blanco	34.560	30.474	50.472	50.607	72.009	50.427	27.641	21.246	16.083	58.578	12.240	-79,1%	-9,9%
Vinos tintos y rosados	185.671	73.278	86.040	82.634	155.584	103.162	86.330	74.754	80.127	62.190	29.259	-53,0%	-16,9%
Vino con VARIEDAD envasados	**14.511**	**10.907**	**8.622**	**1.099**	**607**	**270**	**832**	**21.554**	**6.660**	**68.575**	**22.707**	**-66,9%**	**4,6%**
Vino blanco	540	180	270	204	0	0	0	4.972	720	18.180	14.130	-22,3%	38,6%
Vinos tintos y rosados	13.971	10.727	8.352	895	607	270	832	16.582	5.940	50.395	8.577	-83,0%	-4,8%
Vino sin DOP, IGP ni variedad envasados	**24.886**	**98.140**	**175.869**	**87.255**	**58.080**	**67.234**	**54.819**	**70.184**	**45.459**	**42.934**	**27.972**	**-34,8%**	**1,2%**
Vino blanco	7.197	8.861	40.878	2.115	3.900	7.515	10.980	23.737	12.285	13.396	5.292	-60,5%	-3,0%
Vinos tintos y rosados	17.689	89.279	134.991	85.140	54.180	59.719	43.839	46.447	33.174	29.538	22.680	-23,2%	2,5%
TOTAL VINO TRANQUILO ENVASADO	**526.690**	**539.475**	**640.015**	**538.898**	**549.475**	**588.075**	**496.593**	**582.396**	**479.743**	**569.483**	**377.060**	**-33,8%**	**-3,3%**
GRANEL + ENTRE 2 Y 10 l													
Vino con DOP a granel + entre 2 y 10 l.	**0**	**0**	**6.661**	**540**	**2.506**	**535**	**18**	**9**	**0**	**1.260**	**267**	**-78,8%**	**--**
Vino blanco	0	0	1	0	0	0	0	0	0	0	264	--	--
Vinos tintos y rosados	0	0	6.660	540	2.506	535	18	9	0	1.260	3	-99,8%	--
Vinos pples DOP sin dif color	--	--	--	--	--	--	--	0	0	0	0	--	--
Vino con IGP a granel + entre 2 y 10 l.	**0**	**0**	**0**	**0**	**0**	**0**	**0**	**2**	**0**	**36**	**0**	**-100,0%**	**--**
Vino blanco	0	0	0	0	0	0	0	2	0	36	0	-100,0%	--
Vinos tintos y rosados	0	0	0	0	0	0	0	0	0	0	0	--	--
Vino con VARIEDAD a granel + entre 2 y 10 l.	**0**	**558**	**0**	**0**	**0**	**1.080**	**0**	**0**	**0**	**0**	**0**	**--**	**--**
Vino blanco	0	0	0	0	0	0	0	0	0	0	0	--	--
Vinos tintos y rosados	0	558	0	0	0	1.080	0	0	0	0	0	--	--
Vino sin DOP, IGP ni variedad a granel + entre 2 y 10 l.	**37**	**99**	**46**	**542**	**0**	**1.800**	**1.209**	**4.018**	**69.120**	**0**	**0**	**--**	**-100,0%**
Vino blanco	0	0	0	0	0	600	300	0	17.280	0	0	--	--
Vinos tintos y rosados	37	99	46	542	0	1.200	909	4.018	51.840	0	0	--	-100,0%
TOTAL VINO TRANQUILO A GRANEL + ENTRE 2 y 10 l.	**37**	**657**	**6.707**	**1.082**	**2.506**	**3.415**	**1.227**	**4.029**	**69.120**	**1.296**	**267**	**-79,4%**	**21,9%**
ENTRE 2 Y 10 l													
Vino con DOP entre 2 y 10 l.	**0**	**0**	**0**	**0**	**0**	**0**	**0**	**9**	**0**	**0**	**3**	**--**	**--**
Vino blanco	--	--	--	--	--	--	--	0	0	0	0	--	--
Vinos tintos y rosados	--	--	--	--	--	--	--	9	0	0	3	--	--
Vinos pples DOP sin dif color	--	--	--	--	--	--	--	0	0	0	0	--	--
Vino con IGP entre 2 y 10 l.	**0**	**0**	**0**	**0**	**0**	**0**	**0**	**0**	**0**	**0**	**0**	**--**	**--**
Vino blanco	--	--	--	--	--	--	--	0	0	0	0	--	--
Vinos tintos y rosados	--	--	--	--	--	--	--	0	0	0	0	--	--
Vino con VARIEDAD entre 2 y 10 l.	**0**	**0**	**0**	**0**	**0**	**0**	**0**	**0**	**0**	**0**	**0**	**--**	**--**
Vino blanco	--	--	--	--	--	--	--	0	0	0	0	--	--
Vinos tintos y rosados	--	--	--	--	--	--	--	0	0	0	0	--	--
Vino sin DOP, IGP ni variedad entre 2 y 10 l.	**0**	**0**	**0**	**0**	**0**	**0**	**0**	**0**	**69.120**	**0**	**0**	**--**	**--**
Vino blanco	--	--	--	--	--	--	--	0	17.280	0	0	--	--
Vinos tintos y rosados	--	--	--	--	--	--	--	0	51.840	0	0	--	--
TOTAL VINO TRANQUILO ENTRE 2 y 10 l.	**0**	**0**	**0**	**0**	**0**	**0**	**0**	**9**	**69.120**	**0**	**3**	**--**	**--**
GRANELES Y > 10 l													
Vino con DOP a granel y > 10l.	**0**	**0**	**0**	**0**	**0**	**0**	**0**	**0**	**0**	**1.260**	**264**	**-79,0%**	**--**
Vino blanco	--	--	--	--	--	--	--	0	0	0	264	--	--
Vinos tintos y rosados	--	--	--	--	--	--	--	0	0	1.260	0	-100,0%	--
Vinos pples DOP sin dif color	--	--	--	--	--	--	--	0	0	0	0	--	--
Vino con IGP a granel y > 10l.	**0**	**0**	**0**	**0**	**0**	**0**	**0**	**2**	**0**	**36**	**0**	**-100,0%**	**--**
Vino blanco	--	--	--	--	--	--	--	2	0	36	0	-100,0%	--
Vinos tintos y rosados	--	--	--	--	--	--	--	0	0	0	0	--	--
Vino con VARIEDAD a granel y > 10l.	**0**	**0**	**0**	**0**	**0**	**0**	**0**	**0**	**0**	**0**	**0**	**--**	**--**
Vino blanco	--	--	--	--	--	--	--	0	0	0	0	--	--
Vinos tintos y rosados	--	--	--	--	--	--	--	0	0	0	0	--	--
Vino sin DOP, IGP ni variedad a granel y > 10l.	**0**	**0**	**0**	**0**	**0**	**0**	**0**	**4.018**	**0**	**0**	**0**	**--**	**--**
Vino blanco	--	--	--	--	--	--	--	0	0	0	0	--	--
Vinos tintos y rosados	--	--	--	--	--	--	--	4.018	0	0	0	--	--
TOTAL VINO TRANQUILO A GRANEL Y > 10l.	**0**	**0**	**0**	**0**	**0**	**0**	**0**	**4.020**	**0**	**1.296**	**264**	**-79,6%**	**--**
Vino tranquilo	**526.727**	**540.132**	**646.722**	**539.980**	**551.981**	**591.490**	**497.820**	**586.425**	**548.863**	**570.779**	**377.327**	**-33,9%**	**-3,3%**
Vino con DOP	267.062	326.676	325.673	317.843	265.701	367.517	326.989	394.667	331.414	338.466	285.149	-15,8%	0,7%
Vino con IGP	220.231	103.752	136.512	133.241	227.593	153.589	113.971	96.002	96.210	120.804	41.499	-65,6%	-15,4%
Vino con ind. variedad	14.511	11.465	8.622	1.099	607	1.350	832	21.554	6.660	68.575	22.707	-66,9%	4,6%
Vinos sin DOP, IGP ni variedad	24.923	98.239	175.915	87.797	58.080	69.034	56.028	74.202	114.579	42.934	27.972	-34,8%	1,2%
TOTAL VINOS	**530.395**	**544.294**	**653.260**	**543.712**	**553.278**	**603.151**	**529.990**	**597.385**	**566.492**	**905.227**	**586.163**	**-35,2%**	**1,0%**
Vino aromatizado	0	0	0	0	0	6.232	4.702	46.332	33.840	36.234	10.170	-71,9%	--
Mosto	6	0	0	31.159	0	0	0	92.445	0	48	0	-100,0%	-100,0%
Vinagre	0	0	0	0	0	0	0	0	0	0	628	--	--
TOTAL PRODUCTOS VÍNICOS	**530.401**	**544.294**	**653.260**	**574.871**	**553.278**	**609.383**	**534.692**	**736.162**	**600.332**	**941.509**	**596.961**	**-36,6%**	**1,2%**

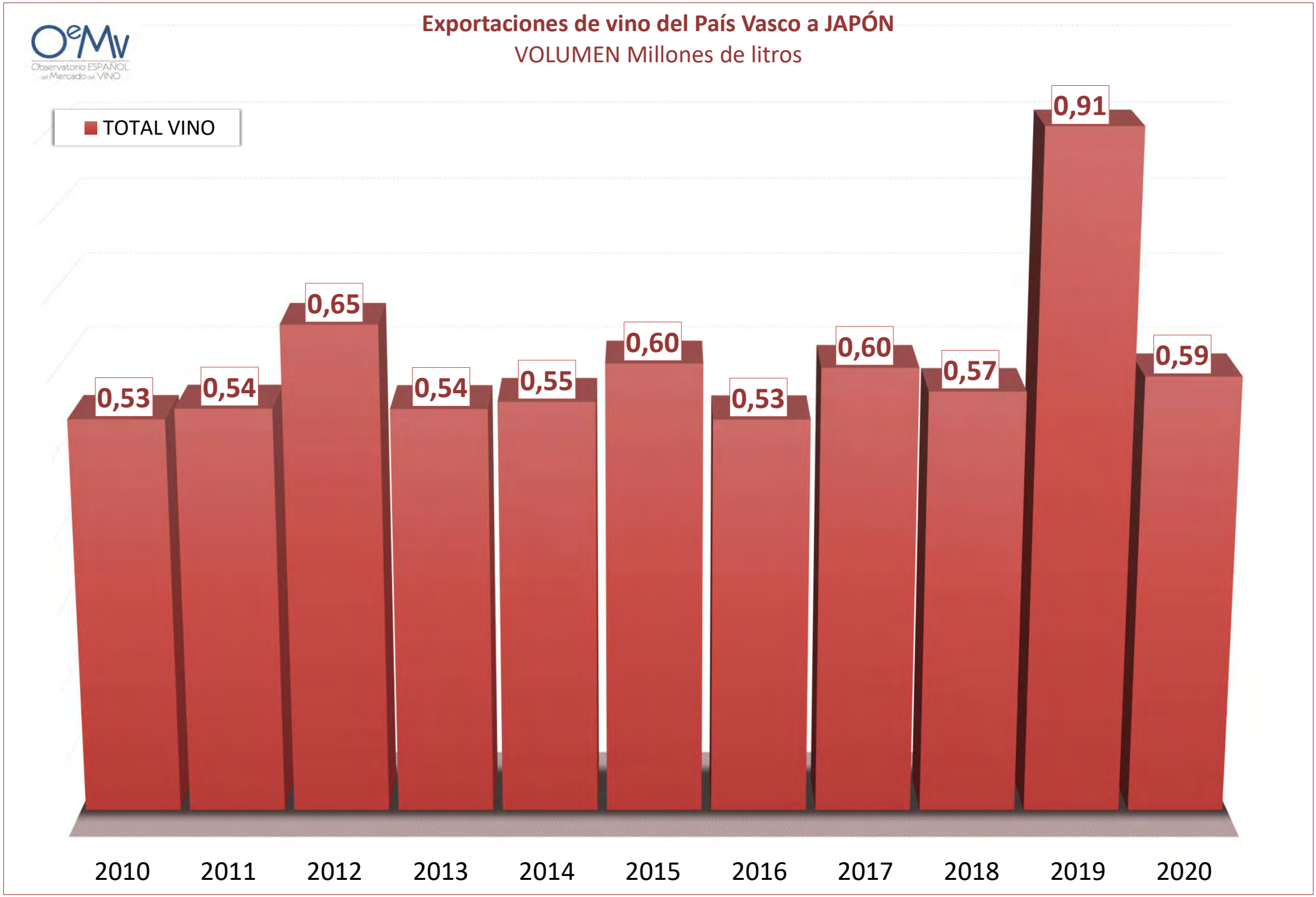
Exportaciones de vino del País Vasco a JAPÓN
VOLUMEN Millones de litros
OeMv
Observatorio ESPAÑOL del Mercado del VINO
TOTAL VINO
0,53
0,54
0,65
0,54
0,55
0,60
0,53
0,60
0,57
0,91
0,59
2010
2011
2012
2013
2014
2015
2016
2017
2018
2019
2020

Japón	2010	2011	2012	2013	2014	2015	2016	2017	2018	2019	2020	var % 20/19	CAGR 10/20
Vino de licor	1,60	3,60	3,73	4,67	3,49	13,72	--	--	8,38	6,38	33,27	421,6%	35,5%
Vino espumoso	8,40	4,75	5,28	5,92	4,32	4,02	9,11	5,65	3,96	5,81	5,51	-5,1%	-4,1%
Vino de aguja	5,46	5,17	6,27	4,24	--	6,44	7,67	70,61	11,15	39,57	4,20	-89,4%	-2,6%
ENVASADOS													
Vino con DOP envasado	**4,72**	**4,44**	**3,79**	**4,03**	**6,39**	**5,22**	**5,90**	**5,72**	**5,85**	**6,71**	**5,24**	**-21,8%**	**1,1%**
Vino blanco	2,95	2,63	2,34	2,66	4,92	4,45	4,30	4,86	5,11	5,46	5,50	0,7%	6,4%
Vinos tintos y rosados	5,57	5,29	4,59	4,61	6,94	5,40	6,50	6,18	6,09	7,18	5,17	-28,0%	-0,7%
Vino con IGP envasados	**2,36**	**2,77**	**2,42**	**2,20**	**2,40**	**2,40**	**2,58**	**2,74**	**2,76**	**3,13**	**3,18**	**1,5%**	**3,0%**
Vino blanco	2,06	2,02	1,91	1,99	1,84	1,92	2,00	1,82	2,39	3,03	2,79	-8,0%	3,1%
Vinos tintos y rosados	2,42	3,08	2,71	2,33	2,65	2,63	2,77	3,00	2,83	3,22	3,34	3,6%	3,3%
Vino con VARIEDAD envasados	**4,88**	**8,48**	**6,67**	**9,92**	**5,19**	**1,66**	**10,57**	**2,55**	**3,53**	**1,94**	**2,19**	**13,0%**	**-7,7%**
Vino blanco	11,61	6,31	11,39	10,20	--	--	--	2,11	5,27	1,91	1,88	-1,2%	-16,6%
Vinos tintos y rosados	4,61	8,51	6,51	9,86	5,19	1,66	10,57	2,68	3,32	1,95	2,69	38,2%	-5,3%
Vino sin DOP, IGP ni variedad envasados	**2,59**	**2,02**	**1,61**	**2,07**	**2,31**	**2,10**	**2,05**	**2,32**	**2,06**	**2,30**	**2,45**	**6,3%**	**-0,6%**
Vino blanco	4,47	3,67	1,24	2,93	3,57	2,40	2,03	3,50	1,90	2,47	2,99	20,9%	-3,9%
Vinos tintos y rosados	1,83	1,85	1,72	2,05	2,22	2,06	2,05	1,71	2,12	2,23	2,32	4,3%	2,4%
TOTAL VINO TRANQUILO ENVASADO	**3,64**	**3,76**	**2,94**	**3,27**	**4,31**	**4,13**	**4,72**	**4,70**	**4,84**	**5,04**	**4,62**	**-8,3%**	**2,4%**
GRANEL + ENTRE 2 Y 10 l													
Vino con DOP a granel + entre 2 y 10 l.	--	--	**1,22**	**4,20**	**4,86**	**20,89**	**7,83**	**7,83**	--	**2,12**	**18,07**	--	--
Vino blanco	--	--	6,00	--	--	--	--	--	--	--	17,48	--	--
Vinos tintos y rosados	--	--	1,22	4,20	4,86	20,89	7,83	7,83	--	2,12	70,00	--	--
Vinos pples DOP sin dif color								--	--	--	--	--	--
Vino con IGP a granel + entre 2 y 10 l.	--	--	--	--	--	--	--	**0,15**	--	**14,36**	--	--	--
Vino blanco	--	--	--	--	--	--	--	0,15	--	14,36	--	--	--
Vinos tintos y rosados	--	--	--	--	--	--	--	--	--	--	--	--	--
Vino con VARIEDAD a granel + entre 2 y 10 l.	--	**11,00**	--	--	--	**2,09**	--	--	--	--	--	--	--
Vino blanco	--	--	--	--	--	--	--	--	--	--	--	--	--
Vinos tintos y rosados	--	11,00	--	--	--	2,09	--	--	--	--	--	--	--
Vino sin DOP, IGP ni variedad a granel + entre 2 y 10 l.	**4,20**	**0,10**	**2,25**	**4,22**	--	**0,82**	**0,90**	**3,37**	**0,88**	--	--	--	--
Vino blanco	--	--	--	--	--	0,82	0,89	--	0,88	--	--	--	--
Vinos tintos y rosados	4,20	0,10	2,25	4,22	--	0,82	0,90	3,37	0,88	--	--	--	--
TOTAL VINO TRANQUILO A GRANEL + ENTRE 2 y 10 l.	**4,20**	**9,36**	**1,23**	**4,21**	**4,86**	**4,37**	**1,00**	**3,38**	**0,88**	**2,46**	**18,07**	**633,5%**	**15,7%**
ENTRE 2 Y 10 l													
Vino con DOP entre 2 y 10 l.								**7,83**	--	--	**70,00**	--	--
Vino blanco								--	--	--	--	--	--
Vinos tintos y rosados								7,83	--	--	70,00	--	--
Vinos pples DOP sin dif color								--	--	--	--	--	--
Vino con IGP entre 2 y 10 l.								--	--	--	--	--	--
Vino blanco								--	--	--	--	--	--
Vinos tintos y rosados								--	--	--	--	--	--
Vino con VARIEDAD entre 2 y 10 l.								--	--	--	--	--	--
Vino blanco								--	--	--	--	--	--
Vinos tintos y rosados								--	--	--	--	--	--
Vino sin DOP, IGP ni variedad entre 2 y 10 l.								--	**0,88**	--	--	--	--
Vino blanco								--	0,88	--	--	--	--
Vinos tintos y rosados								--	0,88	--	--	--	--
TOTAL VINO TRANQUILO ENTRE 2 y 10 l.								**7,83**	**0,88**	--	**70,00**	--	--
GRANELES Y > 10 l													
Vino con DOP a granel y > 10l.								--	--	**2,12**	**17,48**	**723,1%**	--
Vino blanco								--	--	--	17,48	--	--
Vinos tintos y rosados								--	--	2,12	--	--	--
Vinos pples DOP sin dif color								--	--	--	--	--	--
Vino con IGP a granel y > 10l.								**0,15**	--	**14,36**	--	--	--
Vino blanco								0,15	--	14,36	--	--	--
Vinos tintos y rosados								--	--	--	--	--	--
Vino con VARIEDAD a granel y > 10l.								--	--	--	--	--	--
Vino blanco								--	--	--	--	--	--
Vinos tintos y rosados								--	--	--	--	--	--
Vino sin DOP, IGP ni variedad a granel y > 10l.								**3,37**	--	--	--	--	--
Vino blanco								--	--	--	--	--	--
Vinos tintos y rosados								3,37	--	--	--	--	--
TOTAL VINO TRANQUILO A GRANEL Y > 10l.								**3,37**	--	**2,46**	**17,48**	--	--
Vino tranquilo	**3,64**	**3,77**	**2,92**	**3,28**	**4,31**	**4,13**	**4,71**	**4,69**	**4,34**	**5,04**	**4,63**	**-8,0%**	**2,4%**
Vino con DOP	4,72	4,44	3,74	4,03	6,38	5,25	5,90	5,72	5,85	6,69	5,26	-21,4%	1,1%
Vino con IGP	2,36	2,77	2,42	2,20	2,40	2,40	2,58	2,74	2,76	3,13	3,18	1,4%	3,0%
Vino con ind. variedad	4,88	8,60	6,67	9,92	5,19	2,00	10,57	2,55	3,53	1,94	2,19	13,0%	-7,7%
Vinos sin DOP, IGP ni variedad	2,60	2,01	1,61	2,08	2,31	2,06	2,02	2,38	1,35	2,30	2,45	6,3%	-0,6%
TOTAL VINOS	**3,64**	**3,78**	**2,95**	**3,29**	**4,31**	**4,16**	**4,98**	**4,71**	**4,35**	**5,32**	**4,95**	**-6,9%**	**3,1%**
Vino aromatizado	--	--	--	--	--	1,44	1,89	1,80	1,94	1,63	1,91	17,3%	--
Mosto	5,00	--	--	1,14	--	--	--	2,51	--	10,00	--	--	--
Vinagre	--	--	--	--	--	--	--	--	--	--	15,94	--	--
TOTAL PRODUCTOS VÍNICOS	**3,64**	**3,78**	**2,95**	**3,17**	**4,31**	**4,13**	**4,95**	**4,25**	**4,22**	**5,18**	**4,91**	**-5,2%**	**3,0%**

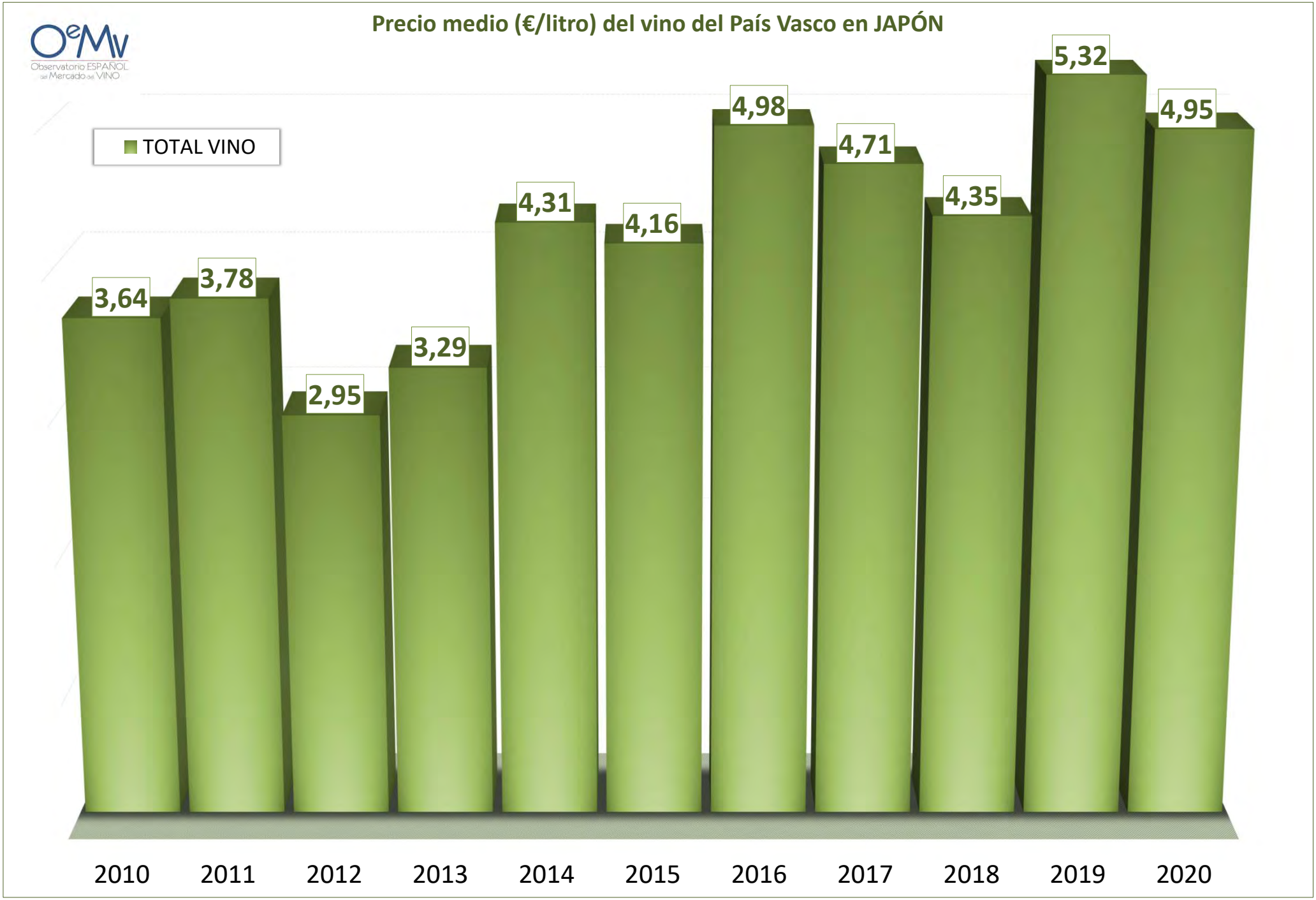
Precio medio (€/litro) del vino del País Vasco en JAPÓN
OeMv
Observatorio ESPAÑOL del Mercado del VINO
TOTAL VINO
3,64
3,78
2,95
3,29
4,31
4,16
4,98
4,71
4,35
5,32
4,95
2010
2011
2012
2013
2014
2015
2016
2017
2018
2019
2020

Exportaciones de vino del País Vasco | VALOR - euros

México	2010	2011	2012	2013	2014	2015	2016	2017	2018	2019	2020	var % 20/19	CAGR 10/20
Vino de licor	0	36.510	0	0	0	0	1.000	16.188	8.902	4.266	2.475	-42,0%	--
Vino espumoso	65.484	26.806	1.805	1.150	19.146	50.311	45.783	41.229	1.944	0	6.660	--	-20,4%
Vino de aguja	0	0	0	0	0	10	0	0	1.844	166	0	-100,0%	--
ENVASADOS													
Vino con DOP envasado	**2.638.236**	**3.369.111**	**2.674.587**	**3.323.773**	**4.326.253**	**4.420.047**	**5.680.625**	**5.213.297**	**5.551.916**	**5.170.944**	**3.854.504**	**-25,5%**	**3,9%**
Vino blanco	114.858	521.653	371.657	470.787	502.630	411.588	472.824	400.350	616.598	267.044	197.074	-26,2%	5,5%
Vinos tintos y rosados	2.523.378	2.847.458	2.302.930	2.852.986	3.823.623	4.008.459	5.207.801	4.812.947	4.935.318	4.903.901	3.657.430	-25,4%	3,8%
Vino con IGP envasados	**93.757**	**21.390**	**43.596**	**1.050**	**17.627**	**83.397**	**14.064**	**70.823**	**17.190**	**44.524**	**33.000**	**-25,9%**	**-9,9%**
Vino blanco	3.747	3.673	1.511	12	1.288	20.606	2.053	1.633	3.910	5.891	7.146	21,3%	6,7%
Vinos tintos y rosados	90.009	17.717	42.085	1.038	16.339	62.790	12.011	69.190	13.280	38.633	25.854	-33,1%	-11,7%
Vino con VARIEDAD envasados	**64.251**	**157.333**	**439.403**	**241.932**	**0**	**41.730**	**35.014**	**52.644**	**22.987**	**22.105**	**8.195**	**-62,9%**	**-18,6%**
Vino blanco	0	85	6.205	691	0	7.583	0	0	187	6.424	0	-100,0%	--
Vinos tintos y rosados	64.251	157.247	433.198	241.241	0	34.147	35.014	52.644	22.800	15.682	8.195	-47,7%	-18,6%
Vino sin DOP, IGP ni variedad envasados	**61.693**	**117.711**	**15.356**	**18.579**	**15.914**	**1.982**	**33.031**	**7.719**	**901**	**74.017**	**11.111**	**-85,0%**	**-15,8%**
Vino blanco	14.969	73.007	14.850	1.350	2.220	666	16.425	60	0	7.186	1.966	-72,6%	-18,4%
Vinos tintos y rosados	46.725	44.704	506	17.229	13.694	1.316	16.606	7.659	901	66.831	9.145	-86,3%	-15,0%
TOTAL VINO TRANQUILO ENVASADO	**2.857.936**	**3.665.544**	**3.172.942**	**3.585.334**	**4.359.794**	**4.547.156**	**5.762.734**	**5.344.484**	**5.592.994**	**5.311.591**	**3.906.810**	**-26,4%**	**3,2%**
GRANEL + ENTRE 2 Y 10 l													
Vino con DOP a granel + entre 2 y 10 l.	**0**	**891**	**0**	**0**	**0**	**0**	**0**	**0**	**1.337**	**5.526**	**9.410**	**70,3%**	**--**
Vino blanco	0	0	0	0	0	0	0	0	0	270	0	-100,0%	--
Vinos tintos y rosados	0	891	0	0	0	0	0	0	1.337	5.256	9.410	79,0%	--
Vinos ples DOP sin dif color	--	--	--	--	--	--	--	0	0	0	0	--	--
Vino con IGP a granel + entre 2 y 10 l.	**0**	**0**	**0**	**0**	**0**	**0**	**0**	**0**	**0**	**0**	**0**	**--**	**--**
Vino blanco	0	0	0	0	0	0	0	0	0	0	0	--	--
Vinos tintos y rosados	0	0	0	0	0	0	0	0	0	0	0	--	--
Vino con VARIEDAD a granel + entre 2 y 10 l.	**0**	**0**	**0**	**0**	**0**	**0**	**0**	**6.386**	**0**	**0**	**0**	**--**	**--**
Vino blanco	0	0	0	0	0	0	0	0	0	0	0	--	--
Vinos tintos y rosados	0	0	0	0	0	0	0	6.386	0	0	0	--	--
Vino sin DOP, IGP ni variedad a granel + entre 2 y 10 l.	**0**	**96**	**0**	**0**	**0**	**8.479**	**0**	**307**	**0**	**0**	**0**	**--**	**--**
Vino blanco	0	0	0	0	0	8.479	0	0	0	0	0	--	--
Vinos tintos y rosados	0	96	0	0	0	0	0	307	0	0	0	--	--
TOTAL VINO TRANQUILO A GRANEL + ENTRE 2 y 10 l.	**0**	**987**	**0**	**0**	**0**	**8.479**	**0**	**6.693**	**1.337**	**5.526**	**9.410**	**70,3%**	**--**
ENTRE 2 Y 10 l													
Vino con DOP entre 2 y 10 l.	**0**	**0**	**0**	**0**	**0**	**0**	**0**	**0**	**1.337**	**5.526**	**9.410**	**70,3%**	**--**
Vino blanco	--	--	--	--	--	--	--	0	0	270	0	-100,0%	--
Vinos tintos y rosados	--	--	--	--	--	--	--	0	1.337	5.256	9.410	79,0%	--
Vinos ples DOP sin dif color	--	--	--	--	--	--	--	0	0	0	0	--	--
Vino con IGP entre 2 y 10 l.	**0**	**0**	**0**	**0**	**0**	**0**	**0**	**0**	**0**	**0**	**0**	**--**	**--**
Vino blanco	--	--	--	--	--	--	--	0	0	0	0	--	--
Vinos tintos y rosados	--	--	--	--	--	--	--	0	0	0	0	--	--
Vino con VARIEDAD entre 2 y 10 l.	**0**	**0**	**0**	**0**	**0**	**0**	**0**	**0**	**0**	**0**	**0**	**--**	**--**
Vino blanco	--	--	--	--	--	--	--	0	0	0	0	--	--
Vinos tintos y rosados	--	--	--	--	--	--	--	0	0	0	0	--	--
Vino sin DOP, IGP ni variedad entre 2 y 10 l.	**0**	**0**	**0**	**0**	**0**	**0**	**0**	**0**	**0**	**0**	**0**	**--**	**--**
Vino blanco	--	--	--	--	--	--	--	0	0	0	0	--	--
Vinos tintos y rosados	--	--	--	--	--	--	--	0	0	0	0	--	--
TOTAL VINO TRANQUILO ENTRE 2 y 10 l.	**0**	**0**	**0**	**0**	**0**	**0**	**0**	**0**	**1.337**	**5.526**	**9.410**	**70,3%**	**--**
GRANELES Y > 10 l													
Vino con DOP a granel y > 10l.	**0**	**0**	**0**	**0**	**0**	**0**	**0**	**0**	**0**	**0**	**0**	**--**	**--**
Vino blanco	--	--	--	--	--	--	--	0	0	0	0	--	--
Vinos tintos y rosados	--	--	--	--	--	--	--	0	0	0	0	--	--
Vinos ples DOP sin dif color	--	--	--	--	--	--	--	0	0	0	0	--	--
Vino con IGP a granel y > 10l.	**0**	**0**	**0**	**0**	**0**	**0**	**0**	**0**	**0**	**0**	**0**	**--**	**--**
Vino blanco	--	--	--	--	--	--	--	0	0	0	0	--	--
Vinos tintos y rosados	--	--	--	--	--	--	--	0	0	0	0	--	--
Vino con VARIEDAD a granel y > 10l.	**0**	**0**	**0**	**0**	**0**	**0**	**0**	**6.386**	**0**	**0**	**0**	**--**	**--**
Vino blanco	--	--	--	--	--	--	--	0	0	0	0	--	--
Vinos tintos y rosados	--	--	--	--	--	--	--	6.386	0	0	0	--	--
Vino sin DOP, IGP ni variedad a granel y > 10l.	**0**	**0**	**0**	**0**	**0**	**0**	**0**	**307**	**0**	**0**	**0**	**--**	**--**
Vino blanco	--	--	--	--	--	--	--	0	0	0	0	--	--
Vinos tintos y rosados	--	--	--	--	--	--	--	307	0	0	0	--	--
TOTAL VINO TRANQUILO A GRANEL Y > 10l.	**0**	**0**	**0**	**0**	**0**	**0**	**0**	**6.693**	**0**	**0**	**0**	**--**	**--**
Vino tranquilo	**2.857.936**	**3.666.532**	**3.172.942**	**3.585.334**	**4.359.794**	**4.555.635**	**5.762.734**	**5.351.177**	**5.594.331**	**5.317.117**	**3.916.220**	**-26,3%**	**3,2%**
Vino con DOP	2.638.236	3.370.002	2.674.587	3.323.773	4.326.253	4.420.047	5.680.625	5.213.297	5.553.253	5.176.470	3.863.914	-25,4%	3,9%
Vino con IGP	93.757	21.390	43.596	1.050	17.627	83.397	14.064	70.823	17.190	44.524	33.000	-25,9%	-9,9%
Vino con ind. variedad	64.251	157.333	439.403	241.932	0	41.730	35.014	59.030	22.987	22.105	8.195	-62,9%	-18,6%
Vinos sin DOP, IGP ni variedad	61.693	117.807	15.356	18.579	15.914	10.462	33.031	8.026	901	74.017	11.111	-85,0%	-15,8%
TOTAL VINOS	**2.923.420**	**3.729.847**	**3.174.747**	**3.586.484**	**4.378.939**	**4.605.956**	**5.809.517**	**5.408.595**	**5.607.022**	**5.321.549**	**3.925.355**	**-26,2%**	**3,0%**
Vino aromatizado	0	0	0	0	0	0	0	24.223	4.313	4.760	107	-97,7%	--
Mosto	0	0	0	0	0	0	0	0	0	0	0	--	--
Vinagre	0	0	0	0	0	0	0	571	0	0	0	--	--
TOTAL PRODUCTOS VÍNICOS	**2.923.420**	**3.729.847**	**3.174.747**	**3.586.484**	**4.378.939**	**4.605.956**	**5.809.517**	**5.433.388**	**5.611.335**	**5.326.308**	**3.925.462**	**-26,3%**	**3,0%**

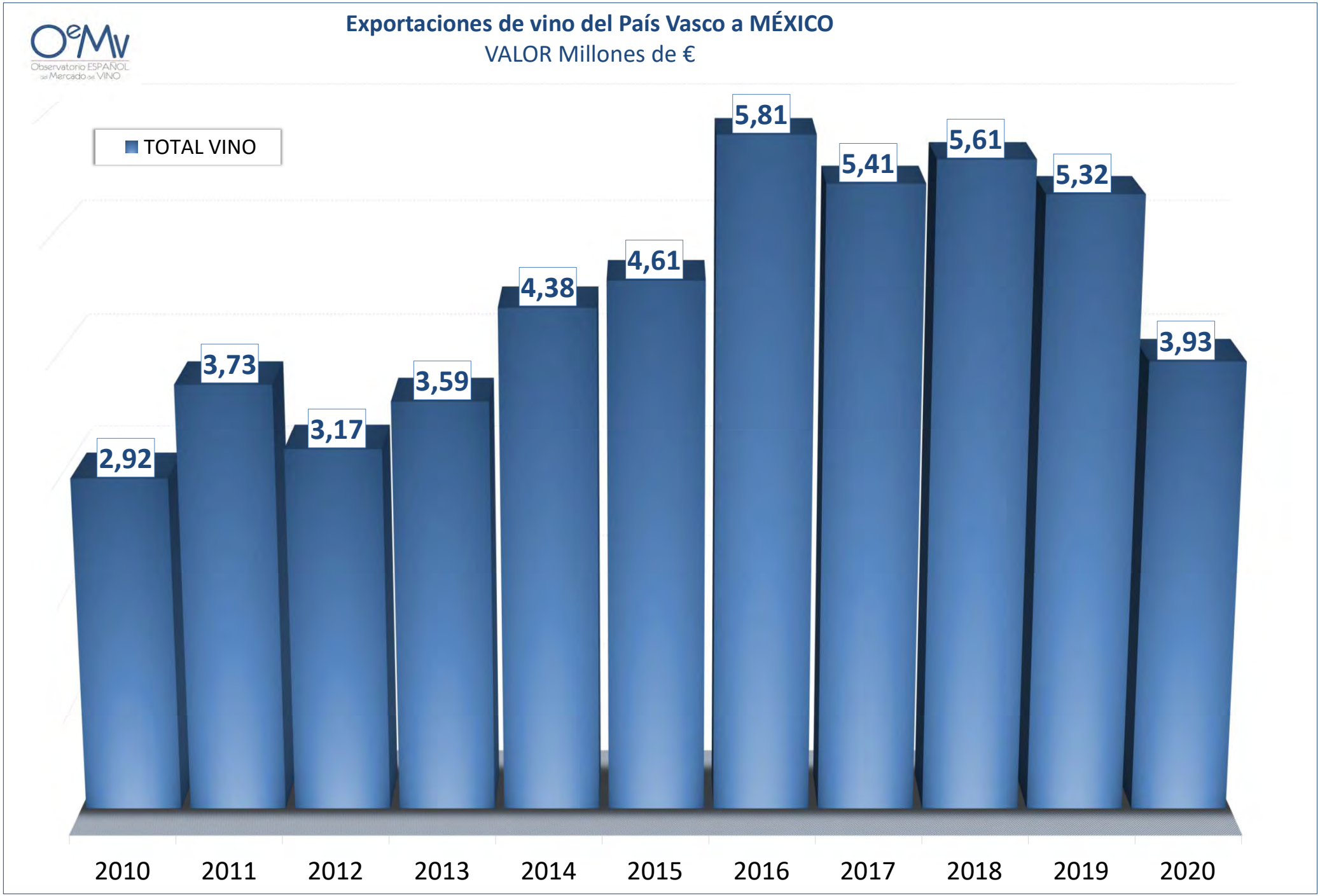
Exportaciones de vino del País Vasco a MÉXICO
VALOR Millones de €
TOTAL VINO
2,92
3,73
3,17
3,59
4,38
4,61
5,81
5,41
5,61
5,32
3,93
2010
2011
2012
2013
2014
2015
2016
2017
2018
2019
2020

México	2010	2011	2012	2013	2014	2015	2016	2017	2018	2019	2020	var % 20/19	CAGR 10/20
Vino de licor	0	1.377	0	0	0	0	1	945	792	432	337	-22,0%	--
Vino espumoso	25.704	10.192	270	105	4.860	16.213	9.649	6.839	138	0	828	--	-29,1%
Vino de aguja	0	0	0	0	0	1	0	0	181	32	0	-100,0%	--
ENVASADOS													
Vino con DOP envasado	**426.459**	**578.848**	**420.346**	**495.197**	**653.207**	**644.057**	**857.720**	**797.865**	**891.444**	**790.687**	**540.756**	**-31,6%**	**2,4%**
Vino blanco	23.810	128.979	81.911	94.784	102.860	103.230	112.928	93.378	159.117	59.743	42.310	-29,2%	5,9%
Vinos tintos y rosados	402.649	449.869	338.435	400.413	550.347	540.827	744.792	704.487	732.327	730.944	498.446	-31,8%	2,2%
Vino con IGP envasados	**56.600**	**9.530**	**25.576**	**483**	**7.614**	**51.920**	**6.475**	**29.351**	**6.024**	**18.720**	**15.660**	**-16,3%**	**-12,1%**
Vino blanco	2.277	2.325	639	9	540	16.335	1.264	477	1.453	2.565	3.375	31,6%	4,0%
Vinos tintos y rosados	54.323	7.205	24.937	474	7.074	35.585	5.211	28.874	4.571	16.155	12.285	-24,0%	-13,8%
Vino con VARIEDAD envasados	**7.828**	**15.079**	**28.635**	**13.649**	**0**	**17.280**	**10.488**	**4.544**	**2.775**	**2.164**	**1.340**	**-38,1%**	**-16,2%**
Vino blanco	0	4	495	216	0	3.195	0	0	13	990	0	-100,0%	--
Vinos tintos y rosados	7.828	15.075	28.140	13.433	0	14.085	10.488	4.544	2.762	1.174	1.340	14,1%	-16,2%
Vino sin DOP, IGP ni variedad envasados	**17.047**	**66.186**	**2.532**	**13.932**	**2.961**	**477**	**22.673**	**1.120**	**405**	**46.935**	**9.630**	**-79,5%**	**-5,6%**
Vino blanco	3.772	17.595	2.208	405	1.044	135	9.097	45	0	5.400	1.890	-65,0%	-6,7%
Vinos tintos y rosados	13.275	48.591	324	13.527	1.917	342	13.576	1.075	405	41.535	7.740	-81,4%	-5,3%
TOTAL VINO TRANQUILO ENVASADO	**507.934**	**669.643**	**477.089**	**523.261**	**663.782**	**713.734**	**897.356**	**832.880**	**900.648**	**858.506**	**567.386**	**-33,9%**	**1,1%**
GRANEL + ENTRE 2 Y 10 l													
Vino con DOP a granel + entre 2 y 10 l.	**0**	**150**	**0**	**0**	**0**	**0**	**0**	**0**	**204**	**460**	**2.304**	**400,9%**	**--**
Vino blanco	0	0	0	0	0	0	0	0	0	180	0	-100,0%	--
Vinos tintos y rosados	0	150	0	0	0	0	0	0	204	280	2.304	722,9%	--
Vinos pples DOP sin dif color	--	--	--	--	--	--	--	0	0	0	0	--	--
Vino con IGP a granel + entre 2 y 10 l.	**0**	**0**	**0**	**0**	**0**	**0**	**0**	**0**	**0**	**0**	**0**	**--**	**--**
Vino blanco	0	0	0	0	0	0	0	0	0	0	0	--	--
Vinos tintos y rosados	0	0	0	0	0	0	0	0	0	0	0	--	--
Vino con VARIEDAD a granel + entre 2 y 10 l.	**0**	**0**	**0**	**0**	**0**	**0**	**0**	**1.597**	**0**	**0**	**0**	**--**	**--**
Vino blanco	0	0	0	0	0	0	0	0	0	0	0	--	--
Vinos tintos y rosados	0	0	0	0	0	0	0	1.597	0	0	0	--	--
Vino sin DOP, IGP ni variedad a granel + entre 2 y 10 l.	**0**	**8**	**0**	**0**	**0**	**24.000**	**0**	**61**	**0**	**0**	**0**	**--**	**--**
Vino blanco	0	0	0	0	0	24.000	0	0	0	0	0	--	--
Vinos tintos y rosados	0	8	0	0	0	0	0	61	0	0	0	--	--
TOTAL VINO TRANQUILO A GRANEL + ENTRE 2 y 10 l.	**0**	**158**	**0**	**0**	**0**	**24.000**	**0**	**1.658**	**204**	**460**	**2.304**	**400,9%**	**--**
ENTRE 2 Y 10 l													
Vino con DOP entre 2 y 10 l.	**0**	**0**	**0**	**0**	**0**	**0**	**0**	**0**	**204**	**460**	**2.304**	**400,9%**	**--**
Vino blanco	--	--	--	--	--	--	--	0	0	180	0	-100,0%	--
Vinos tintos y rosados	--	--	--	--	--	--	--	0	204	280	2.304	722,9%	--
Vinos pples DOP sin dif color	--	--	--	--	--	--	--	0	0	0	0	--	--
Vino con IGP entre 2 y 10 l.	**0**	**0**	**0**	**0**	**0**	**0**	**0**	**0**	**0**	**0**	**0**	**--**	**--**
Vino blanco	--	--	--	--	--	--	--	0	0	0	0	--	--
Vinos tintos y rosados	--	--	--	--	--	--	--	0	0	0	0	--	--
Vino con VARIEDAD entre 2 y 10 l.	**0**	**0**	**0**	**0**	**0**	**0**	**0**	**0**	**0**	**0**	**0**	**--**	**--**
Vino blanco	--	--	--	--	--	--	--	0	0	0	0	--	--
Vinos tintos y rosados	--	--	--	--	--	--	--	0	0	0	0	--	--
Vino sin DOP, IGP ni variedad entre 2 y 10 l.	**0**	**0**	**0**	**0**	**0**	**0**	**0**	**0**	**0**	**0**	**0**	**--**	**--**
Vino blanco	--	--	--	--	--	--	--	0	0	0	0	--	--
Vinos tintos y rosados	--	--	--	--	--	--	--	0	0	0	0	--	--
TOTAL VINO TRANQUILO ENTRE 2 y 10 l.	**0**	**0**	**0**	**0**	**0**	**0**	**0**	**0**	**204**	**460**	**2.304**	**400,9%**	**--**
GRANELES Y > 10 l													
Vino con DOP a granel y > 10l.	**0**	**0**	**0**	**0**	**0**	**0**	**0**	**0**	**0**	**0**	**0**	**--**	**--**
Vino blanco	--	--	--	--	--	--	--	0	0	0	0	--	--
Vinos tintos y rosados	--	--	--	--	--	--	--	0	0	0	0	--	--
Vinos pples DOP sin dif color	--	--	--	--	--	--	--	0	0	0	0	--	--
Vino con IGP a granel y > 10l.	**0**	**0**	**0**	**0**	**0**	**0**	**0**	**0**	**0**	**0**	**0**	**--**	**--**
Vino blanco	--	--	--	--	--	--	--	0	0	0	0	--	--
Vinos tintos y rosados	--	--	--	--	--	--	--	0	0	0	0	--	--
Vino con VARIEDAD a granel y > 10l.	**0**	**0**	**0**	**0**	**0**	**0**	**0**	**1.597**	**0**	**0**	**0**	**--**	**--**
Vino blanco	--	--	--	--	--	--	--	0	0	0	0	--	--
Vinos tintos y rosados	--	--	--	--	--	--	--	1.597	0	0	0	--	--
Vino sin DOP, IGP ni variedad a granel y > 10l.	**0**	**0**	**0**	**0**	**0**	**0**	**0**	**61**	**0**	**0**	**0**	**--**	**--**
Vino blanco	--	--	--	--	--	--	--	0	0	0	0	--	--
Vinos tintos y rosados	--	--	--	--	--	--	--	61	0	0	0	--	--
TOTAL VINO TRANQUILO A GRANEL Y > 10l.	**0**	**0**	**0**	**0**	**0**	**0**	**0**	**1.658**	**0**	**0**	**0**	**--**	**--**
Vino tranquilo	**507.934**	**669.801**	**477.089**	**523.261**	**663.782**	**737.734**	**897.356**	**834.538**	**900.852**	**858.966**	**569.690**	**-33,7%**	**1,2%**
Vino con DOP	426.459	578.998	420.346	495.197	653.207	644.057	857.720	797.865	891.648	791.147	543.060	-31,4%	2,4%
Vino con IGP	56.600	9.530	25.576	483	7.614	51.920	6.475	29.351	6.024	18.720	15.660	-16,3%	-12,1%
Vino con ind. variedad	7.828	15.079	28.635	13.649	0	17.280	10.488	6.141	2.775	2.164	1.340	-38,1%	-16,2%
Vinos sin DOP, IGP ni variedad	17.047	66.194	2.532	13.932	2.961	24.477	22.673	1.181	405	46.935	9.630	-79,5%	-5,6%
TOTAL VINOS	**533.638**	**681.370**	**477.359**	**523.366**	**668.642**	**753.948**	**907.006**	**842.322**	**901.963**	**859.430**	**570.855**	**-33,6%**	**0,7%**
Vino aromatizado	0	0	0	0	0	0	0	5.435	472	553	18	-96,7%	--
Mosto	0	0	0	0	0	0	0	0	0	0	0	--	--
Vinagre	0	0	0	0	0	0	0	555	0	0	0	--	--
TOTAL PRODUCTOS VÍNICOS	**533.638**	**681.370**	**477.359**	**523.366**	**668.642**	**753.948**	**907.006**	**848.312**	**902.435**	**859.983**	**570.873**	**-33,6%**	**0,7%**

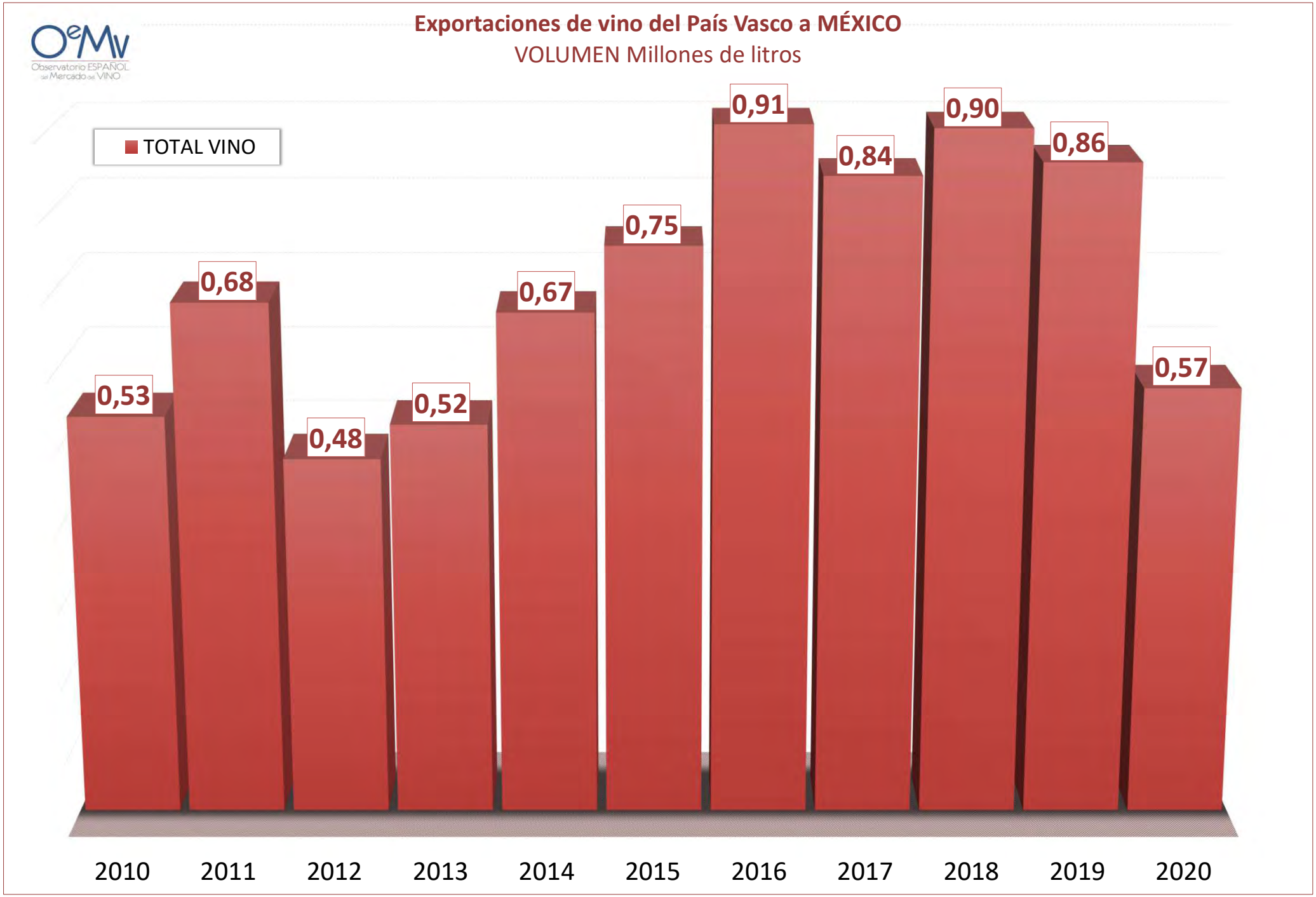
Exportaciones de vino del País Vasco a MÉXICO
VOLUMEN Millones de litros
TOTAL VINO
0,53
0,68
0,48
0,52
0,67
0,75
0,91
0,84
0,90
0,86
0,57
2010
2011
2012
2013
2014
2015
2016
2017
2018
2019
2020

México	2010	2011	2012	2013	2014	2015	2016	2017	2018	2019	2020	var % 20/19	CAGR 10/20
Vino de licor	--	26,51	--	--	--	--	1.000,00	17,13	11,24	9,88	7,34	-25,6%	--
Vino espumoso	2,55	2,63	6,69	10,95	3,94	3,10	4,74	6,03	14,09	--	8,04	--	--
Vino de aguja	--	--	--	--	--	10,00	--	--	10,19	5,18	--	--	--
ENVASADOS													
Vino con DOP envasado	**6,19**	**5,82**	**6,36**	**6,71**	**6,62**	**6,86**	**6,62**	**6,53**	**6,23**	**6,54**	**7,13**	**9,0%**	**1,4%**
Vino blanco	4,82	4,04	4,54	4,97	4,89	3,99	4,19	4,29	3,88	4,47	4,66	4,2%	-0,3%
Vinos tintos y rosados	6,27	6,33	6,80	7,13	6,95	7,41	6,99	6,83	6,74	6,71	7,34	9,4%	1,6%
Vino con IGP envasados	**1,66**	**2,24**	**1,70**	**2,17**	**2,32**	**1,61**	**2,17**	**2,41**	**2,85**	**2,38**	**2,11**	**-11,4%**	**2,4%**
Vino blanco	1,65	1,58	2,36	1,33	2,38	1,26	1,62	3,42	2,69	2,30	2,12	-7,8%	2,6%
Vinos tintos y rosados	1,66	2,46	1,69	2,19	2,31	1,76	2,30	2,40	2,91	2,39	2,10	-12,0%	2,4%
Vino con VARIEDAD envasados	**8,21**	**10,43**	**15,34**	**17,73**	**--**	**2,41**	**3,34**	**11,59**	**8,28**	**10,22**	**6,12**	**-40,1%**	**-2,9%**
Vino blanco	--	21,27	12,54	3,20	--	2,37	--	--	14,39	6,49	--	--	--
Vinos tintos y rosados	8,21	10,43	15,39	17,96	--	2,42	3,34	11,59	8,25	13,36	6,12	-54,2%	-2,9%
Vino sin DOP, IGP ni variedad envasados	**3,62**	**1,78**	**6,06**	**1,33**	**5,37**	**4,16**	**1,46**	**6,89**	**2,22**	**1,58**	**1,15**	**-26,8%**	**-10,8%**
Vino blanco	3,97	4,15	6,73	3,33	2,13	4,93	1,81	1,33	--	1,33	1,04	--	--
Vinos tintos y rosados	3,52	0,92	1,56	1,27	7,14	3,85	1,22	7,12	2,22	1,61	1,18	-26,6%	-10,3%
TOTAL VINO TRANQUILO ENVASADO	**5,63**	**5,47**	**6,65**	**6,85**	**6,57**	**6,37**	**6,42**	**6,42**	**6,21**	**6,19**	**6,89**	**11,3%**	**2,0%**
GRANEL + ENTRE 2 Y 10 l													
Vino con DOP a granel + entre 2 y 10 l.	**--**	**5,94**	**--**	**--**	**--**	**--**	**--**	**--**	**6,55**	**12,01**	**4,08**	**-66,0%**	**--**
Vino blanco	--	--	--	--	--	--	--	--	--	1,50	--	--	--
Vinos tintos y rosados	--	5,94	--	--	--	--	--	--	6,55	18,77	4,08	-78,2%	--
Vinos pples DOP sin dif color								--	--	--	--	--	--
Vino con IGP a granel + entre 2 y 10 l.	**--**	**--**	**--**	**--**	**--**	**--**	**--**	**--**	**--**	**--**	**--**	**--**	**--**
Vino blanco	--	--	--	--	--	--	--	--	--	--	--	--	--
Vinos tintos y rosados	--	--	--	--	--	--	--	--	--	--	--	--	--
Vino con VARIEDAD a granel + entre 2 y 10 l.	**--**	**--**	**--**	**--**	**--**	**--**	**--**	**4,00**	**--**	**--**	**--**	**--**	**--**
Vino blanco	--	--	--	--	--	--	--	--	--	--	--	--	--
Vinos tintos y rosados	--	--	--	--	--	--	--	4,00	--	--	--	--	--
Vino sin DOP, IGP ni variedad a granel + entre 2 y 10 l.	**--**	**12,05**	**--**	**--**	**--**	**0,35**	**--**	**5,04**	**--**	**--**	**--**	**--**	**--**
Vino blanco	--	--	--	--	--	0,35	--	--	--	--	--	--	--
Vinos tintos y rosados	--	12,05	--	--	--	--	--	5,04	--	--	--	--	--
TOTAL VINO TRANQUILO A GRANEL + ENTRE 2 y 10 l.	**--**	**6,25**	**--**	**--**	**--**	**0,35**	**--**	**4,04**	**6,55**	**12,01**	**4,08**	**-66,0%**	**--**
ENTRE 2 Y 10 l													
Vino con DOP entre 2 y 10 l.								**--**	**6,55**	**12,01**	**4,08**	**-66,0%**	**--**
Vino blanco								--	--	1,50	--	--	--
Vinos tintos y rosados								--	6,55	18,77	4,08	-78,2%	--
Vinos pples DOP sin dif color								--	--	--	--	--	--
Vino con IGP entre 2 y 10 l.								**--**	**--**	**--**	**--**	**--**	**--**
Vino blanco								--	--	--	--	--	--
Vinos tintos y rosados								--	--	--	--	--	--
Vino con VARIEDAD entre 2 y 10 l.								**--**	**--**	**--**	**--**	**--**	**--**
Vino blanco								--	--	--	--	--	--
Vinos tintos y rosados								--	--	--	--	--	--
Vino sin DOP, IGP ni variedad entre 2 y 10 l.								**--**	**--**	**--**	**--**	**--**	**--**
Vino blanco								--	--	--	--	--	--
Vinos tintos y rosados								--	--	--	--	--	--
TOTAL VINO TRANQUILO ENTRE 2 y 10 l.								**--**	**6,55**	**12,01**	**4,08**	**-66,0%**	**--**
GRANELES Y > 10 l													
Vino con DOP a granel y > 10l.								**--**	**--**	**--**	**--**	**--**	**--**
Vino blanco								--	--	--	--	--	--
Vinos tintos y rosados								--	--	--	--	--	--
Vinos pples DOP sin dif color								--	--	--	--	--	--
Vino con IGP a granel y > 10l.								**--**	**--**	**--**	**--**	**--**	**--**
Vino blanco								--	--	--	--	--	--
Vinos tintos y rosados								--	--	--	--	--	--
Vino con VARIEDAD a granel y > 10l.								**4,00**	**--**	**--**	**--**	**--**	**--**
Vino blanco								--	--	--	--	--	--
Vinos tintos y rosados								4,00	--	--	--	--	--
Vino sin DOP, IGP ni variedad a granel y > 10l.								**5,04**	**--**	**--**	**--**	**--**	**--**
Vino blanco								--	--	--	--	--	--
Vinos tintos y rosados								5,04	--	--	--	--	--
TOTAL VINO TRANQUILO A GRANEL Y > 10l.								**4,04**	**--**	**--**	**--**	**--**	**--**
Vino tranquilo	**5,63**	**5,47**	**6,65**	**6,85**	**6,57**	**6,18**	**6,42**	**6,41**	**6,21**	**6,19**	**6,87**	**11,1%**	**2,0%**
Vino con DOP	6,19	5,82	6,36	6,71	6,62	6,86	6,62	6,53	6,23	6,54	7,12	8,7%	1,4%
Vino con IGP	1,66	2,24	1,70	2,17	2,32	1,61	2,17	2,41	2,85	2,38	2,11	-11,4%	2,4%
Vino con ind. variedad	8,21	10,43	15,34	17,73	--	2,41	3,34	9,61	8,28	10,22	6,12	-40,1%	-2,9%
Vinos sin DOP, IGP ni variedad	3,62	1,78	6,06	1,33	5,37	0,43	1,46	6,80	2,22	1,58	1,15	-26,8%	-10,8%
TOTAL VINOS	**5,48**	**5,47**	**6,65**	**6,85**	**6,55**	**6,11**	**6,41**	**6,42**	**6,22**	**6,19**	**6,88**	**11,1%**	**2,3%**
Vino aromatizado	--	--	--	--	--	--	--	4,46	9,14	8,61	5,96	-30,7%	--
Mosto	--	--	--	--	--	--	--	--	--	--	--	--	--
Vinagre	--	--	--	--	--	--	--	1,03	--	--	--	--	--
TOTAL PRODUCTOS VÍNICOS	**5,48**	**5,47**	**6,65**	**6,85**	**6,55**	**6,11**	**6,41**	**6,40**	**6,22**	**6,19**	**6,88**	**11,0%**	**2,3%**

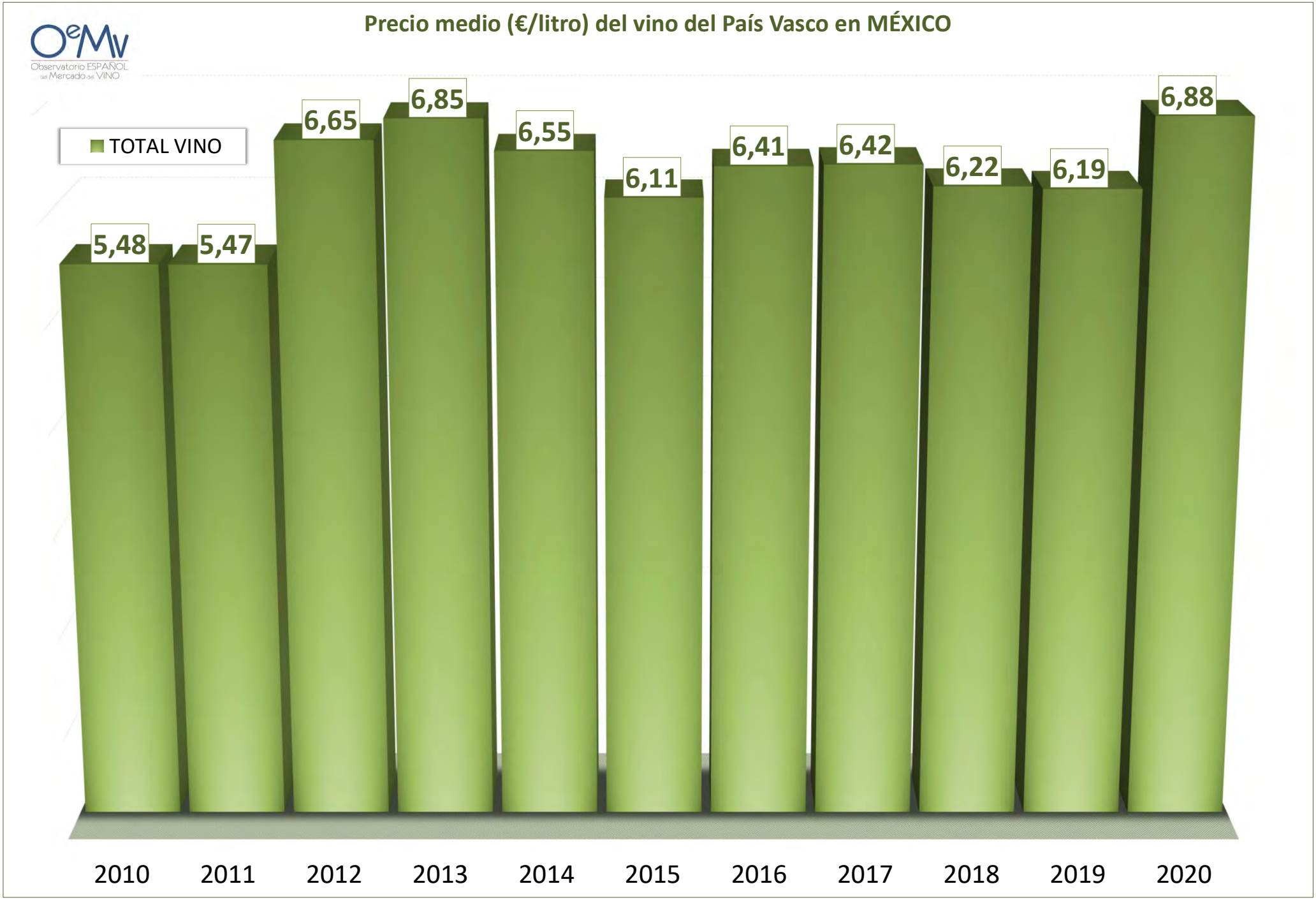
Precio medio (€/litro) del vino del País Vasco en MÉXICO
OeMv
Observatorio ESPAÑOL del Mercado del VINO
TOTAL VINO
5,48
5,47
6,65
6,85
6,55
6,11
6,41
6,42
6,22
6,19
6,88
2010
2011
2012
2013
2014
2015
2016
2017
2018
2019
2020

Exportaciones de vino del País Vasco | VALOR - euros

Reino Unido	2010	2011	2012	2013	2014	2015	2016	2017	2018	2019	2020	var % 20/19	CAGR 10/20
Vino de licor	37.440	0	0	0	0	0	0	0	0	0	0	--	-100,0%
Vino espumoso	42.824	28.808	14.835	19.964	9.846	11.174	7.580	5.998	13.404	11.427	9.657	-15,5%	-13,8%
Vino de aguja	0	0	0	0	0	0	0	0	0	0	106	--	--
ENVASADOS													
Vino con DOP envasado	**22.843.313**	**28.370.579**	**28.268.664**	**31.219.347**	**40.210.495**	**37.630.744**	**36.239.381**	**34.409.841**	**30.039.704**	**31.540.833**	**38.034.195**	**20,6%**	**5,2%**
Vino blanco	1.260.576	1.880.483	2.514.470	2.377.890	4.881.059	2.821.178	2.167.127	2.731.318	2.865.578	4.296.174	3.861.940	-10,1%	11,8%
Vinos tintos y rosados	21.582.738	26.490.096	25.754.194	28.841.457	35.329.437	34.809.566	34.072.254	31.678.523	27.174.126	27.244.659	34.172.254	25,4%	4,7%
Vino con IGP envasados	**1.211.594**	**1.491.611**	**1.226.419**	**960.867**	**1.420.284**	**1.814.921**	**1.407.666**	**644.600**	**1.217.434**	**936.308**	**464.346**	**-50,4%**	**-9,1%**
Vino blanco	206.794	112.091	160.199	293.046	330.186	535.050	424.071	184.441	45.336	44.871	15.391	-65,7%	-22,9%
Vinos tintos y rosados	1.004.800	1.379.520	1.066.220	667.821	1.090.098	1.279.872	983.595	460.159	1.172.098	891.437	448.955	-49,6%	-7,7%
Vino con VARIEDAD envasados	**499.481**	**1.378.852**	**1.349.003**	**1.397.876**	**1.260.472**	**1.535.623**	**2.059.792**	**2.122.104**	**2.241.133**	**2.201.334**	**1.932.508**	**-12,2%**	**14,5%**
Vino blanco	7.737	0	0	319.854	330.965	335.502	417.812	673.537	627.765	468.014	264.785	-43,4%	42,4%
Vinos tintos y rosados	491.744	1.378.852	1.349.003	1.078.023	929.508	1.200.121	1.641.980	1.448.567	1.613.368	1.733.319	1.667.723	-3,8%	13,0%
Vino sin DOP, IGP ni variedad envasados	**2.184.726**	**2.020.848**	**1.341.563**	**853.759**	**760.518**	**564.850**	**541.957**	**526.704**	**990.618**	**905.955**	**958.724**	**5,8%**	**-7,9%**
Vino blanco	1.228.231	1.123.922	562.210	185.030	117.281	128.347	111.289	104.324	129.926	94.877	146.427	54,3%	-19,2%
Vinos tintos y rosados	956.495	896.926	779.352	668.729	643.237	436.503	430.668	422.379	860.692	811.078	812.297	0,2%	-1,6%
TOTAL VINO TRANQUILO ENVASADO	**26.739.115**	**33.261.889**	**32.185.649**	**34.431.849**	**43.651.770**	**41.546.139**	**40.248.796**	**37.703.248**	**34.488.889**	**35.584.430**	**41.389.772**	**16,3%**	**4,5%**
GRANEL + ENTRE 2 Y 10 l													
Vino con DOP a granel + entre 2 y 10 l.	**12.117**	**13.413**	**644**	**13.806**	**12.714**	**42.229**	**38.429**	**31.135**	**3.919**	**8.087**	**12.988**	**60,6%**	**0,7%**
Vino blanco	0	0	0	0	0	0	0	0	0	0	0	--	--
Vinos tintos y rosados	12.117	13.413	644	13.806	12.714	42.229	38.429	31.135	3.919	8.087	12.988	60,6%	0,7%
Vinos pples DOP sin dif color	--	--	--	--	--	--	--	0	0	0	0	--	--
Vino con IGP a granel + entre 2 y 10 l.	**0**	**2.020**	**0**	**0**	**0**	**0**	**0**	**1.260**	**0**	**0**	**0**	**--**	**--**
Vino blanco	0	0	0	0	0	0	0	0	0	0	0	--	--
Vinos tintos y rosados	0	2.020	0	0	0	0	0	1.260	0	0	0	--	--
Vino con VARIEDAD a granel + entre 2 y 10 l.	**0**	**0**	**0**	**0**	**0**	**0**	**0**	**0**	**0**	**0**	**65.922**	**--**	**--**
Vino blanco	0	0	0	0	0	0	0	0	0	0	0	--	--
Vinos tintos y rosados	0	0	0	0	0	0	0	0	0	0	65.922	--	--
Vino sin DOP, IGP ni variedad a granel + entre 2 y 10 l.	**56.410**	**77.520**	**35.144**	**4.848**	**3.732**	**3.779**	**2.310**	**0**	**0**	**2.959**	**3.050**	**3,1%**	**-25,3%**
Vino blanco	50.898	0	0	0	0	0	0	0	0	0	0	--	-100,0%
Vinos tintos y rosados	5.511	77.520	35.144	4.848	3.732	3.779	2.310	0	0	2.959	3.050	3,1%	-5,7%
TOTAL VINO TRANQUILO A GRANEL + ENTRE 2 y 10 l.	**68.527**	**92.953**	**35.788**	**18.654**	**16.446**	**46.008**	**40.739**	**32.395**	**3.919**	**11.046**	**81.960**	**642,0%**	**1,8%**
ENTRE 2 Y 10 l													
Vino con DOP entre 2 y 10 l.	**0**	**0**	**0**	**0**	**0**	**0**	**0**	**31.135**	**3.919**	**8.087**	**12.988**	**60,6%**	**--**
Vino blanco	--	--	--	--	--	--	--	0	0	0	0	--	--
Vinos tintos y rosados	--	--	--	--	--	--	--	31.135	3.919	8.087	12.988	60,6%	--
Vinos pples DOP sin dif color	--	--	--	--	--	--	--	0	0	0	0	--	--
Vino con IGP entre 2 y 10 l.	**0**	**0**	**0**	**0**	**0**	**0**	**0**	**1.260**	**0**	**0**	**0**	**--**	**--**
Vino blanco	--	--	--	--	--	--	--	0	0	0	0	--	--
Vinos tintos y rosados	--	--	--	--	--	--	--	1.260	0	0	0	--	--
Vino con VARIEDAD entre 2 y 10 l.	**0**	**0**	**0**	**0**	**0**	**0**	**0**	**0**	**0**	**0**	**0**	**--**	**--**
Vino blanco	--	--	--	--	--	--	--	0	0	0	0	--	--
Vinos tintos y rosados	--	--	--	--	--	--	--	0	0	0	0	--	--
Vino sin DOP, IGP ni variedad entre 2 y 10 l.	**0**	**0**	**0**	**0**	**0**	**0**	**0**	**0**	**0**	**2.959**	**3.050**	**3,1%**	**--**
Vino blanco	--	--	--	--	--	--	--	0	0	0	0	--	--
Vinos tintos y rosados	--	--	--	--	--	--	--	0	0	2.959	3.050	3,1%	--
TOTAL VINO TRANQUILO ENTRE 2 y 10 l.	**0**	**0**	**0**	**0**	**0**	**0**	**0**	**32.395**	**3.919**	**11.046**	**16.038**	**45,2%**	**--**
GRANELES Y > 10 l													
Vino con DOP a granel y > 10l.	**0**	**0**	**0**	**0**	**0**	**0**	**0**	**0**	**0**	**0**	**0**	**--**	**--**
Vino blanco	--	--	--	--	--	--	--	0	0	0	0	--	--
Vinos tintos y rosados	--	--	--	--	--	--	--	0	0	0	0	--	--
Vinos pples DOP sin dif color	--	--	--	--	--	--	--	0	0	0	0	--	--
Vino con IGP a granel y > 10l.	**0**	**0**	**0**	**0**	**0**	**0**	**0**	**0**	**0**	**0**	**0**	**--**	**--**
Vino blanco	--	--	--	--	--	--	--	0	0	0	0	--	--
Vinos tintos y rosados	--	--	--	--	--	--	--	0	0	0	0	--	--
Vino con VARIEDAD a granel y > 10l.	**0**	**0**	**0**	**0**	**0**	**0**	**0**	**0**	**0**	**0**	**65.922**	**--**	**--**
Vino blanco	--	--	--	--	--	--	--	0	0	0	0	--	--
Vinos tintos y rosados	--	--	--	--	--	--	--	0	0	0	65.922	--	--
Vino sin DOP, IGP ni variedad a granel y > 10l.	**0**	**0**	**0**	**0**	**0**	**0**	**0**	**0**	**0**	**0**	**0**	**--**	**--**
Vino blanco	--	--	--	--	--	--	--	0	0	0	0	--	--
Vinos tintos y rosados	--	--	--	--	--	--	--	0	0	0	0	--	--
TOTAL VINO TRANQUILO A GRANEL Y > 10l.	**0**	**0**	**0**	**0**	**0**	**0**	**0**	**0**	**0**	**0**	**65.922**	**--**	**--**
Vino tranquilo	**26.807.642**	**33.354.842**	**32.221.437**	**34.450.504**	**43.668.216**	**41.592.147**	**40.289.535**	**37.735.644**	**34.492.808**	**35.595.476**	**41.471.732**	**16,5%**	**4,5%**
Vino con DOP	22.855.431	28.383.992	28.269.308	31.233.153	40.223.210	37.672.973	36.277.810	34.440.976	30.043.623	31.548.920	38.047.183	20,6%	5,2%
Vino con IGP	1.211.594	1.493.631	1.226.419	960.867	1.420.284	1.814.921	1.407.666	645.860	1.217.434	936.308	464.346	-50,4%	-9,1%
Vino con ind. variedad	499.481	1.378.852	1.349.003	1.397.876	1.260.472	1.535.623	2.059.792	2.122.104	2.241.133	2.201.334	1.998.429	-9,2%	14,9%
Vinos sin DOP, IGP ni variedad	2.241.136	2.098.368	1.376.707	858.608	764.250	568.629	544.267	526.704	990.618	908.914	961.774	5,8%	-8,1%
TOTAL VINOS	**26.887.906**	**33.383.650**	**32.236.272**	**34.470.468**	**43.678.062**	**41.603.321**	**40.297.115**	**37.741.642**	**34.506.211**	**35.606.903**	**41.481.495**	**16,5%**	**4,4%**
Vino aromatizado	0	0	0	0	0	0	0	0	0	0	0	--	--
Mosto	0	0	0	0	0	0	0	0	0	21.647	0	-100,0%	--
Vinagre	0	0	0	0	0	0	0	0	0	0	0	--	--
TOTAL PRODUCTOS VÍNICOS	**26.887.906**	**33.383.650**	**32.236.272**	**34.470.468**	**43.678.062**	**41.603.321**	**40.297.115**	**37.741.642**	**34.506.211**	**35.628.551**	**41.481.495**	**16,4%**	**4,4%**

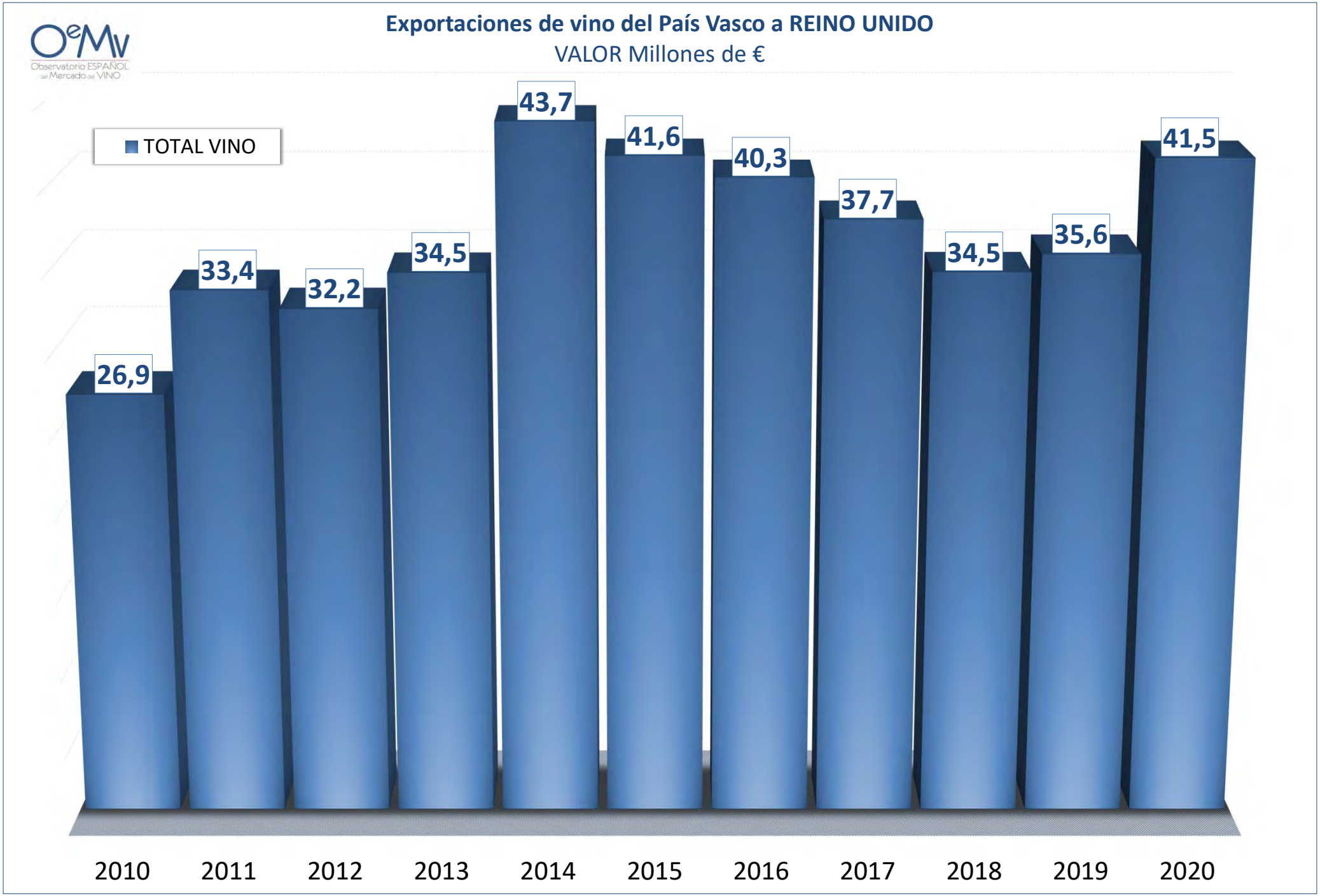
Exportaciones de vino del País Vasco a REINO UNIDO
VALOR Millones de €
TOTAL VINO
26,9
33,4
32,2
34,5
43,7
41,6
40,3
37,7
34,5
35,6
41,5
2010
2011
2012
2013
2014
2015
2016
2017
2018
2019
2020

Reino Unido	2010	2011	2012	2013	2014	2015	2016	2017	2018	2019	2020	var % 20/19	CAGR 10/20
Vino de licor	25.200	0	0	0	0	0	0	0	0	0	0	--	-100,0%
Vino espumoso	12.060	8.100	4.050	4.593	1.440	1.361	638	1.083	3.330	1.957	1.290	-34,1%	-20,0%
Vino de aguja	0	0	0	0	0	0	0	0	0	0	14	--	--
ENVASADOS													
Vino con DOP envasado	**5.709.071**	**7.446.930**	**6.983.422**	**7.303.984**	**8.973.915**	**9.123.174**	**8.874.720**	**8.599.834**	**6.609.854**	**6.674.630**	**8.499.330**	**27,3%**	**4,1%**
Vino blanco	432.420	706.383	895.462	824.230	763.175	977.006	731.105	939.909	859.606	1.318.541	1.215.492	-7,8%	10,9%
Vinos tintos y rosados	5.276.651	6.740.547	6.087.960	6.479.754	8.210.740	8.146.168	8.143.615	7.659.925	5.750.248	5.356.089	7.283.838	36,0%	3,3%
Vino con IGP envasados	**241.452**	**558.606**	**432.605**	**351.186**	**577.779**	**429.514**	**324.459**	**76.643**	**434.842**	**216.949**	**111.612**	**-48,6%**	**-7,4%**
Vino blanco	54.307	48.810	55.298	85.410	95.391	29.617	20.219	6.187	5.223	3.260	2.965	-9,0%	-25,2%
Vinos tintos y rosados	187.145	509.796	377.307	265.776	482.388	399.897	304.240	70.456	429.619	213.689	108.647	-49,2%	-5,3%
Vino con VARIEDAD envasados	**45.657**	**319.544**	**206.432**	**421.478**	**402.768**	**426.384**	**474.629**	**537.066**	**492.304**	**505.887**	**468.670**	**-7,4%**	**26,2%**
Vino blanco	3.019	0	0	168.075	175.815	169.944	126.653	300.788	198.647	122.976	100.327	-18,4%	42,0%
Vinos tintos y rosados	42.638	319.544	206.432	253.403	226.953	256.440	347.976	236.278	293.657	382.911	368.343	-3,8%	24,1%
Vino sin DOP, IGP ni variedad envasados	**1.058.870**	**1.377.649**	**946.857**	**631.408**	**540.344**	**430.565**	**427.478**	**364.713**	**650.245**	**604.808**	**699.096**	**15,6%**	**-4,1%**
Vino blanco	354.743	600.058	332.464	132.655	100.755	108.186	94.089	85.365	100.994	77.143	112.664	46,0%	-10,8%
Vinos tintos y rosados	704.127	777.591	614.393	498.753	439.589	322.379	333.389	279.348	549.251	527.665	586.432	11,1%	-1,8%
TOTAL VINO TRANQUILO ENVASADO	**7.055.050**	**9.702.729**	**8.569.316**	**8.708.056**	**10.494.806**	**10.409.637**	**10.101.286**	**9.578.256**	**8.187.245**	**8.002.274**	**9.778.708**	**22,2%**	**3,3%**
GRANEL + ENTRE 2 Y 10 l													
Vino con DOP a granel + entre 2 y 10 l.	**1.295**	**1.062**	**24**	**2.136**	**1.129**	**4.047**	**4.181**	**2.318**	**493**	**1.211**	**1.213**	**0,2%**	**-0,7%**
Vino blanco	0	0	0	0	0	0	0	0	0	0	0	--	--
Vinos tintos y rosados	1.295	1.062	24	2.136	1.129	4.047	4.181	2.318	493	1.211	1.213	0,2%	-0,7%
Vinos pples DOP sin dif color	--	--	--	--	--	--	--	0	0	0	0	--	--
Vino con IGP a granel + entre 2 y 10 l.	**0**	**2.160**	**0**	**0**	**0**	**0**	**0**	**1.296**	**0**	**0**	**0**	**--**	**--**
Vino blanco	0	0	0	0	0	0	0	0	0	0	0	--	--
Vinos tintos y rosados	0	2.160	0	0	0	0	0	1.296	0	0	0	--	--
Vino con VARIEDAD a granel + entre 2 y 10 l.	**0**	**0**	**0**	**0**	**0**	**0**	**0**	**0**	**0**	**0**	**76.560**	**--**	**--**
Vino blanco	0	0	0	0	0	0	0	0	0	0	0	--	--
Vinos tintos y rosados	0	0	0	0	0	0	0	0	0	0	76.560	--	--
Vino sin DOP, IGP ni variedad a granel + entre 2 y 10 l.	**55.334**	**135.208**	**59.368**	**5.184**	**3.888**	**3.888**	**2.376**	**0**	**0**	**2.160**	**2.160**	**0,0%**	**-27,7%**
Vino blanco	44.334	0	0	0	0	0	0	0	0	0	0	--	-100,0%
Vinos tintos y rosados	11.000	135.208	59.368	5.184	3.888	3.888	2.376	0	0	2.160	2.160	0,0%	-15,0%
TOTAL VINO TRANQUILO A GRANEL + ENTRE 2 y 10 l.	**56.629**	**138.430**	**59.392**	**7.320**	**5.017**	**7.935**	**6.557**	**3.614**	**493**	**3.371**	**79.933**	**2.271,2%**	**3,5%**
ENTRE 2 Y 10 l													
Vino con DOP entre 2 y 10 l.	**0**	**0**	**0**	**0**	**0**	**0**	**0**	**2.318**	**493**	**1.211**	**1.213**	**0,2%**	**--**
Vino blanco	--	--	--	--	--	--	--	0	0	0	0	--	--
Vinos tintos y rosados	--	--	--	--	--	--	--	2.318	493	1.211	1.213	0,2%	--
Vinos pples DOP sin dif color	--	--	--	--	--	--	--	0	0	0	0	--	--
Vino con IGP entre 2 y 10 l.	**0**	**0**	**0**	**0**	**0**	**0**	**0**	**1.296**	**0**	**0**	**0**	**--**	**--**
Vino blanco	--	--	--	--	--	--	--	0	0	0	0	--	--
Vinos tintos y rosados	--	--	--	--	--	--	--	1.296	0	0	0	--	--
Vino con VARIEDAD entre 2 y 10 l.	**0**	**0**	**0**	**0**	**0**	**0**	**0**	**0**	**0**	**0**	**0**	**--**	**--**
Vino blanco	--	--	--	--	--	--	--	0	0	0	0	--	--
Vinos tintos y rosados	--	--	--	--	--	--	--	0	0	0	0	--	--
Vino sin DOP, IGP ni variedad entre 2 y 10 l.	**0**	**0**	**0**	**0**	**0**	**0**	**0**	**0**	**0**	**2.160**	**2.160**	**0,0%**	**--**
Vino blanco	--	--	--	--	--	--	--	0	0	0	0	--	--
Vinos tintos y rosados	--	--	--	--	--	--	--	0	0	2.160	2.160	0,0%	--
TOTAL VINO TRANQUILO ENTRE 2 y 10 l.	**0**	**0**	**0**	**0**	**0**	**0**	**0**	**3.614**	**493**	**3.371**	**3.373**	**0,1%**	**--**
GRANELES Y > 10 l													
Vino con DOP a granel y > 10l.	**0**	**0**	**0**	**0**	**0**	**0**	**0**	**0**	**0**	**0**	**0**	**--**	**--**
Vino blanco	--	--	--	--	--	--	--	0	0	0	0	--	--
Vinos tintos y rosados	--	--	--	--	--	--	--	0	0	0	0	--	--
Vinos pples DOP sin dif color	--	--	--	--	--	--	--	0	0	0	0	--	--
Vino con IGP a granel y > 10l.	**0**	**0**	**0**	**0**	**0**	**0**	**0**	**0**	**0**	**0**	**0**	**--**	**--**
Vino blanco	--	--	--	--	--	--	--	0	0	0	0	--	--
Vinos tintos y rosados	--	--	--	--	--	--	--	0	0	0	0	--	--
Vino con VARIEDAD a granel y > 10l.	**0**	**0**	**0**	**0**	**0**	**0**	**0**	**0**	**0**	**0**	**76.560**	**--**	**--**
Vino blanco	--	--	--	--	--	--	--	0	0	0	0	--	--
Vinos tintos y rosados	--	--	--	--	--	--	--	0	0	0	76.560	--	--
Vino sin DOP, IGP ni variedad a granel y > 10l.	**0**	**0**	**0**	**0**	**0**	**0**	**0**	**0**	**0**	**0**	**0**	**--**	**--**
Vino blanco	--	--	--	--	--	--	--	0	0	0	0	--	--
Vinos tintos y rosados	--	--	--	--	--	--	--	0	0	0	0	--	--
TOTAL VINO TRANQUILO A GRANEL Y > 10l.	**0**	**0**	**0**	**0**	**0**	**0**	**0**	**0**	**0**	**0**	**76.560**	**--**	**--**
Vino tranquilo	**7.111.679**	**9.841.159**	**8.628.708**	**8.715.376**	**10.499.823**	**10.417.572**	**10.107.843**	**9.581.870**	**8.187.738**	**8.005.645**	**9.858.641**	**23,1%**	**3,3%**
Vino con DOP	5.710.366	7.447.992	6.983.446	7.306.120	8.975.044	9.127.221	8.878.901	8.602.152	6.610.347	6.675.841	8.500.543	27,3%	4,1%
Vino con IGP	241.452	560.766	432.605	351.186	577.779	429.514	324.459	77.939	434.842	216.949	111.612	-48,6%	-7,4%
Vino con ind. variedad	45.657	319.544	206.432	421.478	402.768	426.384	474.629	537.066	492.304	505.887	545.230	7,8%	28,1%
Vinos sin DOP, IGP ni variedad	1.114.204	1.512.857	1.006.225	636.592	544.232	434.453	429.854	364.713	650.245	606.968	701.256	15,5%	-4,5%
TOTAL VINOS	**7.148.939**	**9.849.259**	**8.632.758**	**8.719.969**	**10.501.263**	**10.418.933**	**10.108.481**	**9.582.953**	**8.191.068**	**8.007.602**	**9.859.945**	**23,1%**	**3,3%**
Vino aromatizado	0	0	0	0	0	0	0	0	0	0	0	--	--
Mosto	0	0	0	0	0	0	0	0	0	77.520	0	-100,0%	--
Vinagre	0	0	0	0	0	0	0	0	0	0	0	--	--
TOTAL PRODUCTOS VÍNICOS	**7.148.939**	**9.849.259**	**8.632.758**	**8.719.969**	**10.501.263**	**10.418.933**	**10.108.481**	**9.582.953**	**8.191.068**	**8.085.122**	**9.859.945**	**22,0%**	**3,3%**

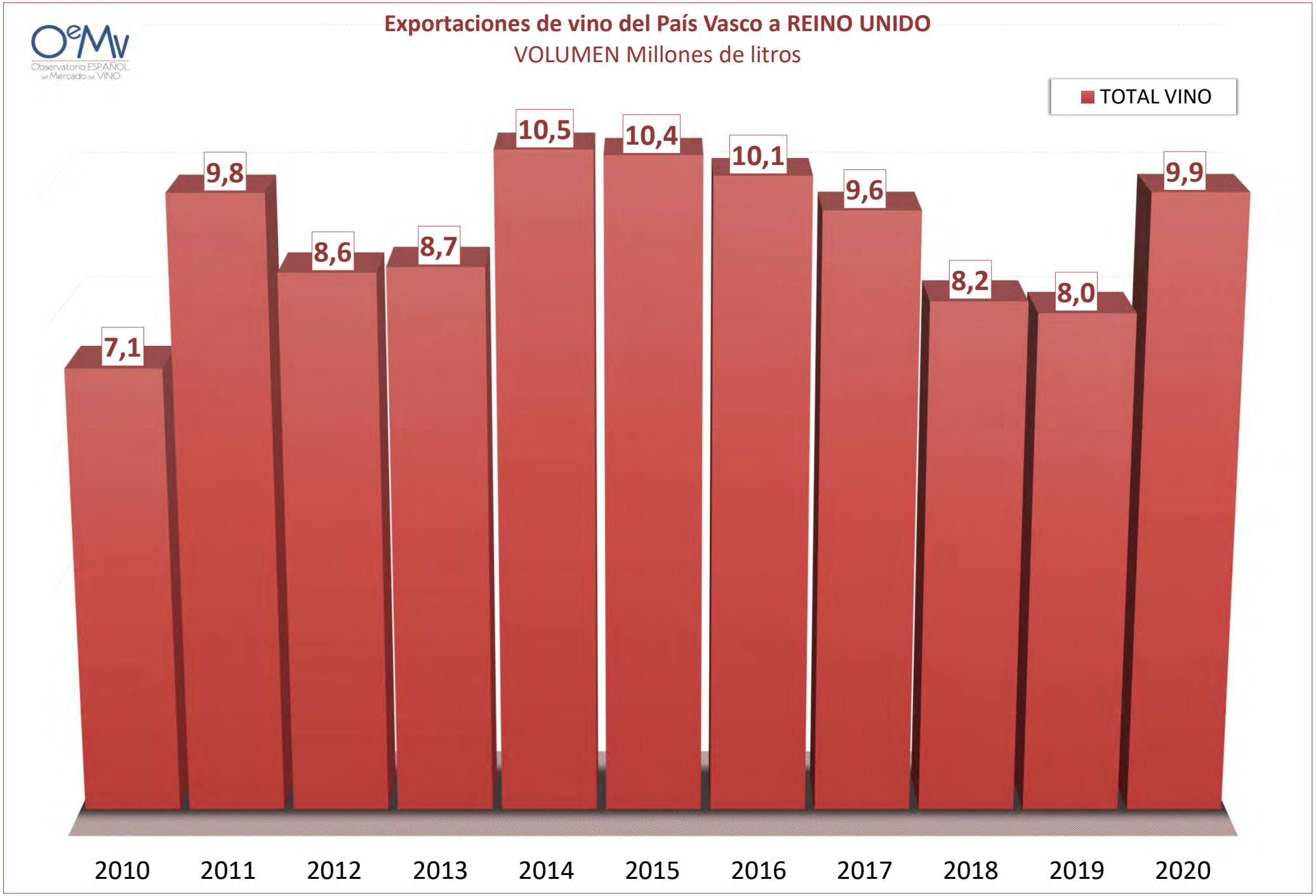
Exportaciones de vino del País Vasco a REINO UNIDO
VOLUMEN Millones de litros
TOTAL VINO
7,1
9,8
8,6
8,7
10,5
10,4
10,1
9,6
8,2
8,0
9,9
2010
2011
2012
2013
2014
2015
2016
2017
2018
2019
2020

Reino Unido

	2010	2011	2012	2013	2014	2015	2016	2017	2018	2019	2020	var % 20/19	CAGR 10/20
Vino de licor	1,49	--	--	--	--	--	--	--	--	--	--	--	--
Vino espumoso	3,55	3,56	3,66	4,35	6,84	8,21	11,88	5,54	4,03	5,84	7,49	28,2%	7,7%
Vino de aguja	--	--	--	--	--	--	--	--	--	--	7,58	--	--
ENVASADOS													
Vino con DOP envasado	**4,00**	**3,81**	**4,05**	**4,27**	**4,48**	**4,12**	**4,08**	**4,00**	**4,54**	**4,73**	**4,47**	**-5,3%**	**1,1%**
Vino blanco	2,92	2,66	2,81	2,88	6,40	2,89	2,96	2,91	3,33	3,26	3,18	-2,5%	0,9%
Vinos tintos y rosados	4,09	3,93	4,23	4,45	4,30	4,27	4,18	4,14	4,73	5,09	4,69	-7,8%	1,4%
Vino con IGP envasados	**5,02**	**2,67**	**2,83**	**2,74**	**2,46**	**4,23**	**4,34**	**8,41**	**2,80**	**4,32**	**4,16**	**-3,6%**	**-1,9%**
Vino blanco	3,81	2,30	2,90	3,43	3,46	18,07	20,97	29,81	8,68	13,76	5,19	-62,3%	3,1%
Vinos tintos y rosados	5,37	2,71	2,83	2,51	2,26	3,20	3,23	6,53	2,73	4,17	4,13	-0,9%	-2,6%
Vino con VARIEDAD envasados	**10,94**	**4,32**	**6,53**	**3,32**	**3,13**	**3,60**	**4,34**	**3,95**	**4,55**	**4,35**	**4,12**	**-5,2%**	**-9,3%**
Vino blanco	2,56	--	--	1,90	1,88	1,97	3,30	2,24	3,16	3,81	2,64	-30,7%	0,3%
Vinos tintos y rosados	11,53	4,32	6,53	4,25	4,10	4,68	4,72	6,13	5,49	4,53	4,53	0,0%	-8,9%
Vino sin DOP, IGP ni variedad envasados	**2,06**	**1,47**	**1,42**	**1,35**	**1,41**	**1,31**	**1,27**	**1,44**	**1,52**	**1,50**	**1,37**	**-8,4%**	**-4,0%**
Vino blanco	3,46	1,87	1,69	1,39	1,16	1,19	1,18	1,22	1,29	1,23	1,30	5,7%	-9,3%
Vinos tintos y rosados	1,36	1,15	1,27	1,34	1,46	1,35	1,29	1,51	1,57	1,54	1,39	-9,9%	0,2%
TOTAL VINO TRANQUILO ENVASADO	**3,79**	**3,43**	**3,76**	**3,95**	**4,16**	**3,99**	**3,98**	**3,94**	**4,21**	**4,45**	**4,23**	**-4,8%**	**1,1%**
GRANEL + ENTRE 2 Y 10 l													
Vino con DOP a granel + entre 2 y 10 l.	**9,36**	**12,63**	**26,84**	**6,46**	**11,26**	**10,43**	**9,19**	**13,43**	**7,95**	**6,68**	**10,71**	**60,3%**	**1,4%**
Vino blanco	--	--	--	--	--	--	--	--	--	--	--	--	--
Vinos tintos y rosados	9,36	12,63	26,84	6,46	11,26	10,43	9,19	13,43	7,95	6,68	10,71	60,3%	1,4%
Vinos pples DOP sin dif color								--	--	--	--	--	--
Vino con IGP a granel + entre 2 y 10 l.	**--**	**0,94**	**--**	**--**	**--**	**--**	**--**	**0,97**	**--**	**--**	**--**	**--**	**--**
Vino blanco	--	--	--	--	--	--	--	--	--	--	--	--	--
Vinos tintos y rosados	--	0,94	--	--	--	--	--	0,97	--	--	--	--	--
Vino con VARIEDAD a granel + entre 2 y 10 l.	**--**	**--**	**--**	**--**	**--**	**--**	**--**	**--**	**--**	**--**	**0,86**	**--**	**--**
Vino blanco	--	--	--	--	--	--	--	--	--	--	--	--	--
Vinos tintos y rosados	--	--	--	--	--	--	--	--	--	--	0,86	--	--
Vino sin DOP, IGP ni variedad a granel + entre 2 y 10 l.	**1,02**	**0,57**	**0,59**	**0,94**	**0,96**	**0,97**	**0,97**	**--**	**--**	**1,37**	**1,41**	**3,1%**	**--**
Vino blanco	1,15	--	--	--	--	--	--	--	--	--	--	--	--
Vinos tintos y rosados	0,50	0,57	0,59	0,94	0,96	0,97	0,97	--	--	1,37	1,41	3,1%	--
TOTAL VINO TRANQUILO A GRANEL + ENTRE 2 y 10 l.	**1,21**	**0,67**	**0,60**	**2,55**	**3,28**	**5,80**	**6,21**	**8,96**	**7,95**	**3,28**	**1,03**	**-68,7%**	**-1,6%**
ENTRE 2 Y 10 l													
Vino con DOP entre 2 y 10 l.								**13,43**	**7,95**	**6,68**	**10,71**	**60,3%**	**--**
Vino blanco								--	--	--	--	--	--
Vinos tintos y rosados								13,43	7,95	6,68	10,71	60,3%	--
Vinos pples DOP sin dif color								--	--	--	--	--	--
Vino con IGP entre 2 y 10 l.								**0,97**	**--**	**--**	**--**	**--**	**--**
Vino blanco								--	--	--	--	--	--
Vinos tintos y rosados								0,97	--	--	--	--	--
Vino con VARIEDAD entre 2 y 10 l.								**--**	**--**	**--**	**--**	**--**	**--**
Vino blanco								--	--	--	--	--	--
Vinos tintos y rosados								--	--	--	--	--	--
Vino sin DOP, IGP ni variedad entre 2 y 10 l.								**--**	**--**	**1,37**	**1,41**	**3,1%**	**--**
Vino blanco								--	--	--	--	--	--
Vinos tintos y rosados								--	--	1,37	1,41	3,1%	--
TOTAL VINO TRANQUILO ENTRE 2 y 10 l.								**8,96**	**7,95**	**3,28**	**4,75**	**45,1%**	**--**
GRANELES Y > 10 l													
Vino con DOP a granel y > 10l.								**--**	**--**	**--**	**--**	**--**	**--**
Vino blanco								--	--	--	--	--	--
Vinos tintos y rosados								--	--	--	--	--	--
Vinos pples DOP sin dif color								--	--	--	--	--	--
Vino con IGP a granel y > 10l.								**--**	**--**	**--**	**--**	**--**	**--**
Vino blanco								--	--	--	--	--	--
Vinos tintos y rosados								--	--	--	--	--	--
Vino con VARIEDAD a granel y > 10l.								**--**	**--**	**--**	**0,86**	**--**	**--**
Vino blanco								--	--	--	--	--	--
Vinos tintos y rosados								--	--	--	0,86	--	--
Vino sin DOP, IGP ni variedad a granel y > 10l.								**--**	**--**	**--**	**--**	**--**	**--**
Vino blanco								--	--	--	--	--	--
Vinos tintos y rosados								--	--	--	--	--	--
TOTAL VINO TRANQUILO A GRANEL Y > 10l.								**--**	**--**	**--**	**0,86**	**--**	**--**
Vino tranquilo	**3,77**	**3,39**	**3,73**	**3,95**	**4,16**	**3,99**	**3,99**	**3,94**	**4,21**	**4,45**	**4,21**	**-5,4%**	**1,1%**
Vino con DOP	4,00	3,81	4,05	4,27	4,48	4,13	4,09	4,00	4,54	4,73	4,48	-5,3%	1,1%
Vino con IGP	5,02	2,66	2,83	2,74	2,46	4,23	4,34	8,29	2,80	4,32	4,16	-3,6%	-1,9%
Vino con ind. variedad	10,94	4,32	6,53	3,32	3,13	3,60	4,34	3,95	4,55	4,35	3,67	-15,8%	-10,4%
Vinos sin DOP, IGP ni variedad	2,01	1,39	1,37	1,35	1,40	1,31	1,27	1,44	1,52	1,50	1,37	-8,4%	-3,8%
TOTAL VINOS	**3,76**	**3,39**	**3,73**	**3,95**	**4,16**	**3,99**	**3,99**	**3,94**	**4,21**	**4,45**	**4,21**	**-5,4%**	**1,1%**
Vino aromatizado	--	--	--	--	--	--	--	--	--	--	--	--	--
Mosto	--	--	--	--	--	--	--	--	--	0,28	--	--	--
Vinagre	--	--	--	--	--	--	--	--	--	--	--	--	--
TOTAL PRODUCTOS VÍNICOS	**3,76**	**3,39**	**3,73**	**3,95**	**4,16**	**3,99**	**3,99**	**3,94**	**4,21**	**4,41**	**4,21**	**-4,5%**	**1,1%**

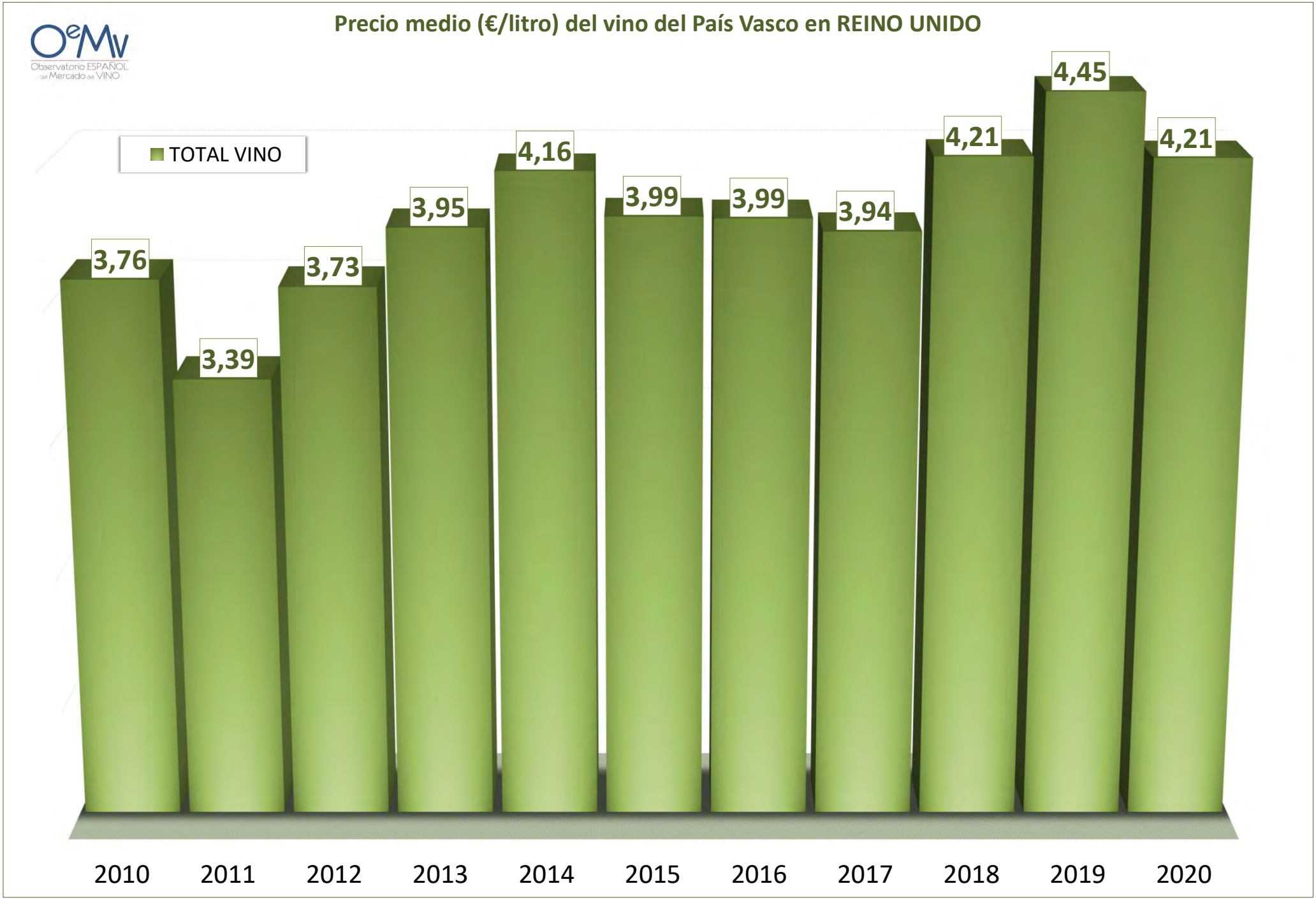
Precio medio (€/litro) del vino del País Vasco en REINO UNIDO
OeMv
Observatorio ESPAÑOL del Mercado del VINO
TOTAL VINO
3,76
3,39
3,73
3,95
4,16
3,99
3,99
3,94
4,21
4,45
4,21
2010
2011
2012
2013
2014
2015
2016
2017
2018
2019
2020

Exportaciones de vino del País Vasco | VALOR - euros

Suecia	2010	2011	2012	2013	2014	2015	2016	2017	2018	2019	2020	var % 20/19	CAGR 10/20
Vino de licor	0	0	0	0	0	0	0	0	0	0	0	--	--
Vino espumoso	80.033	19.481	15.368	14.091	9.973	59.491	154.098	136.654	128.568	167.230	88.600	-47,0%	1,0%
Vino de aguja	0	0	0	0	0	0	0	0	639	0	0	--	--
ENVASADOS													
Vino con DOP envasado	**7.046.241**	**7.727.290**	**8.112.270**	**8.333.051**	**7.361.655**	**7.747.405**	**7.939.429**	**7.945.243**	**6.947.368**	**7.809.914**	**8.762.664**	**12,2%**	**2,2%**
Vino blanco	534.856	756.302	562.005	539.503	793.351	602.882	546.051	954.939	863.111	845.396	1.194.572	41,3%	8,4%
Vinos tintos y rosados	6.511.385	6.970.988	7.550.265	7.793.549	6.568.305	7.144.523	7.393.378	6.990.304	6.084.257	6.964.518	7.568.091	8,7%	1,5%
Vino con IGP envasados	**68.690**	**117.607**	**213.908**	**221.190**	**273.462**	**268.032**	**604.363**	**811.147**	**853.742**	**800.687**	**828.218**	**3,4%**	**28,3%**
Vino blanco	19.406	35.168	88.179	75.088	100.412	94.970	46.915	54.431	67.235	48.172	52.342	8,7%	10,4%
Vinos tintos y rosados	49.284	82.439	125.729	146.102	173.050	173.062	557.448	756.716	786.507	752.515	775.876	3,1%	31,7%
Vino con VARIEDAD envasados	**0**	**2.310**	**21.600**	**6.506**	**4.950**	**63.883**	**121.313**	**138.513**	**102.355**	**160.378**	**147.376**	**-8,1%**	**--**
Vino blanco	0	0	0	0	0	57.996	85.335	101.405	71.388	47.959	44.220	-7,8%	--
Vinos tintos y rosados	0	2.310	21.600	6.506	4.950	5.887	35.978	37.107	30.967	112.418	103.156	-8,2%	--
Vino sin DOP, IGP ni variedad envasados	**575.797**	**24.419**	**188.066**	**228.190**	**158.831**	**343.594**	**37.417**	**34.522**	**26.453**	**19.800**	**21.996**	**11,1%**	**-27,9%**
Vino blanco	564.818	23.658	12.739	20.160	23.484	37.440	20.477	19.738	16.253	10.890	13.002	19,4%	-31,4%
Vinos tintos y rosados	10.979	761	175.327	208.030	135.347	306.154	16.940	14.784	10.200	8.910	8.994	0,9%	-2,0%
TOTAL VINO TRANQUILO ENVASADO	**7.690.728**	**7.871.626**	**8.535.844**	**8.788.936**	**7.798.898**	**8.422.914**	**8.702.522**	**8.929.424**	**7.929.918**	**8.790.779**	**9.760.254**	**11,0%**	**2,4%**
GRANEL + ENTRE 2 Y 10 l													
Vino con DOP a granel + entre 2 y 10 l.	**944**	**0**	**0**	**390**	**0**	**53**	**0**	**0**	**62**	**217**	**0**	**-100,0%**	**-100,0%**
Vino blanco	0	0	0	0	0	0	0	0	0	0	0	--	--
Vinos tintos y rosados	944	0	0	390	0	53	0	0	62	217	0	-100,0%	-100,0%
Vinos pples DOP sin dif color	--	--	--	--	--	--	--	0	0	0	0	--	--
Vino con IGP a granel + entre 2 y 10 l.	**3.586.512**	**3.516.869**	**2.547.648**	**1.426.282**	**871.814**	**901.771**	**744.043**	**1.368.144**	**864.101**	**892.838**	**1.039.680**	**16,4%**	**-11,6%**
Vino blanco	0	0	0	0	0	0	0	0	0	0	0	--	--
Vinos tintos y rosados	3.586.512	3.516.869	2.547.648	1.426.282	871.814	901.771	744.043	1.368.144	864.101	892.838	1.039.680	16,4%	-11,6%
Vino con VARIEDAD a granel + entre 2 y 10 l.	**0**	**0**	**0**	**0**	**0**	**0**	**0**	**0**	**0**	**17.920**	**0**	**-100,0%**	**--**
Vino blanco	0	0	0	0	0	0	0	0	0	0	0	--	--
Vinos tintos y rosados	0	0	0	0	0	0	0	0	0	17.920	0	-100,0%	--
Vino sin DOP, IGP ni variedad a granel + entre 2 y 10 l.	**0**	**0**	**0**	**1.152**	**0**	**38.088**	**0**	**0**	**0**	**0**	**0**	**--**	**--**
Vino blanco	0	0	0	576	0	18.000	0	0	0	0	0	--	--
Vinos tintos y rosados	0	0	0	576	0	20.088	0	0	0	0	0	--	--
TOTAL VINO TRANQUILO A GRANEL + ENTRE 2 y 10 l.	**3.587.456**	**3.516.869**	**2.547.648**	**1.427.824**	**871.814**	**939.912**	**744.043**	**1.368.144**	**864.163**	**910.975**	**1.039.680**	**14,1%**	**-11,6%**
ENTRE 2 Y 10 l													
Vino con DOP entre 2 y 10 l.	**0**	**0**	**0**	**0**	**0**	**0**	**0**	**0**	**62**	**217**	**0**	**-100,0%**	**--**
Vino blanco	--	--	--	--	--	--	--	0	0	0	0	--	--
Vinos tintos y rosados	--	--	--	--	--	--	--	0	62	217	0	-100,0%	--
Vinos pples DOP sin dif color	--	--	--	--	--	--	--	0	0	0	0	--	--
Vino con IGP entre 2 y 10 l.	**0**	**0**	**0**	**0**	**0**	**0**	**0**	**1.368.144**	**864.101**	**892.838**	**1.039.680**	**16,4%**	**--**
Vino blanco	--	--	--	--	--	--	--	0	0	0	0	--	--
Vinos tintos y rosados	--	--	--	--	--	--	--	1.368.144	864.101	892.838	1.039.680	16,4%	--
Vino con VARIEDAD entre 2 y 10 l.	**0**	**0**	**0**	**0**	**0**	**0**	**0**	**0**	**0**	**0**	**0**	**--**	**--**
Vino blanco	--	--	--	--	--	--	--	0	0	0	0	--	--
Vinos tintos y rosados	--	--	--	--	--	--	--	0	0	0	0	--	--
Vino sin DOP, IGP ni variedad entre 2 y 10 l.	**0**	**0**	**0**	**0**	**0**	**0**	**0**	**0**	**0**	**0**	**0**	**--**	**--**
Vino blanco	--	--	--	--	--	--	--	0	0	0	0	--	--
Vinos tintos y rosados	--	--	--	--	--	--	--	0	0	0	0	--	--
TOTAL VINO TRANQUILO ENTRE 2 y 10 l.	**0**	**0**	**0**	**0**	**0**	**0**	**0**	**1.368.144**	**864.163**	**893.055**	**1.039.680**	**16,4%**	**--**
GRANELES Y > 10 l													
Vino con DOP a granel y > 10l.	**0**	**0**	**0**	**0**	**0**	**0**	**0**	**0**	**0**	**0**	**0**	**--**	**--**
Vino blanco	--	--	--	--	--	--	--	0	0	0	0	--	--
Vinos tintos y rosados	--	--	--	--	--	--	--	0	0	0	0	--	--
Vinos pples DOP sin dif color	--	--	--	--	--	--	--	0	0	0	0	--	--
Vino con IGP a granel y > 10l.	**0**	**0**	**0**	**0**	**0**	**0**	**0**	**0**	**0**	**0**	**0**	**--**	**--**
Vino blanco	--	--	--	--	--	--	--	0	0	0	0	--	--
Vinos tintos y rosados	--	--	--	--	--	--	--	0	0	0	0	--	--
Vino con VARIEDAD a granel y > 10l.	**0**	**0**	**0**	**0**	**0**	**0**	**0**	**0**	**0**	**17.920**	**0**	**-100,0%**	**--**
Vino blanco	--	--	--	--	--	--	--	0	0	0	0	--	--
Vinos tintos y rosados	--	--	--	--	--	--	--	0	0	17.920	0	-100,0%	--
Vino sin DOP, IGP ni variedad a granel y > 10l.	**0**	**0**	**0**	**0**	**0**	**0**	**0**	**0**	**0**	**0**	**0**	**--**	**--**
Vino blanco	--	--	--	--	--	--	--	0	0	0	0	--	--
Vinos tintos y rosados	--	--	--	--	--	--	--	0	0	0	0	--	--
TOTAL VINO TRANQUILO A GRANEL Y > 10l.	**0**	**0**	**0**	**0**	**0**	**0**	**0**	**0**	**0**	**17.920**	**0**	**-100,0%**	**--**
Vino tranquilo	**11.278.184**	**11.388.495**	**11.083.492**	**10.216.760**	**8.670.712**	**9.362.826**	**9.446.565**	**10.297.568**	**8.794.080**	**9.701.755**	**10.799.934**	**11,3%**	**-0,4%**
Vino con DOP	7.047.185	7.727.290	8.112.270	8.333.441	7.361.655	7.747.458	7.939.429	7.945.243	6.947.430	7.810.131	8.762.664	12,2%	2,2%
Vino con IGP	3.655.202	3.634.476	2.761.556	1.647.471	1.145.276	1.169.803	1.348.406	2.179.291	1.717.843	1.693.526	1.867.898	10,3%	-6,5%
Vino con ind. variedad	0	2.310	21.600	6.506	4.950	63.883	121.313	138.513	102.355	178.298	147.376	-17,3%	--
Vinos sin DOP, IGP ni variedad	575.797	24.419	188.066	229.342	158.831	381.682	37.417	34.522	26.453	19.800	21.996	11,1%	-27,9%
TOTAL VINOS	**11.358.216**	**11.407.976**	**11.098.860**	**10.230.851**	**8.680.685**	**9.422.318**	**9.600.663**	**10.434.223**	**8.923.288**	**9.868.985**	**10.888.534**	**10,3%**	**-0,4%**
Vino aromatizado	0	0	0	0	0	0	0	0	0	0	0	--	--
Mosto	0	0	0	0	0	0	0	0	0	0	0	--	--
Vinagre	0	0	0	0	0	0	0	0	0	0	0	--	--
TOTAL PRODUCTOS VÍNICOS	**11.358.216**	**11.407.976**	**11.098.860**	**10.230.851**	**8.680.685**	**9.422.318**	**9.600.663**	**10.434.223**	**8.923.288**	**9.868.985**	**10.888.534**	**10,3%**	**-0,4%**

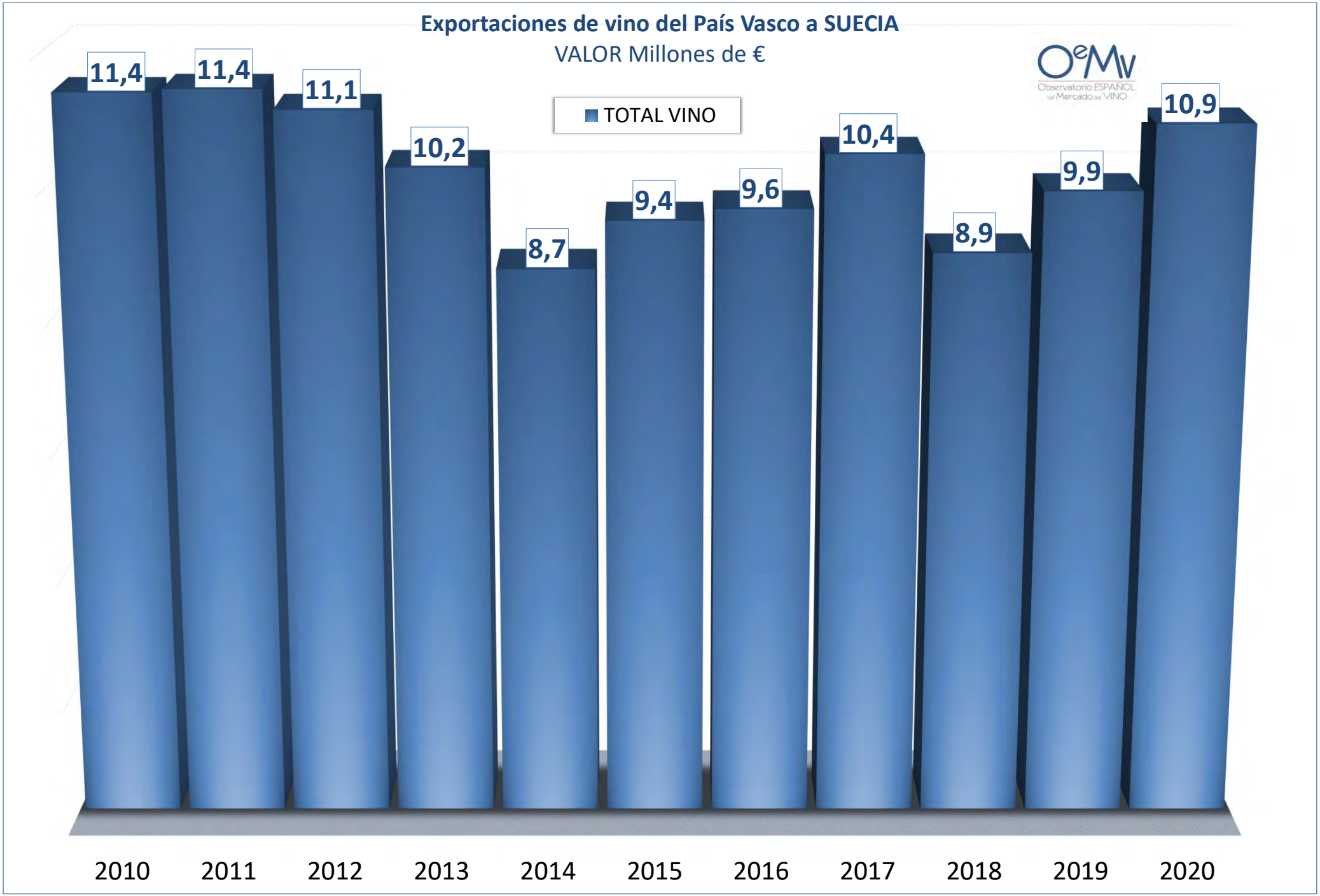
Exportaciones de vino del País Vasco a SUECIA
VALOR Millones de €
TOTAL VINO
11,4
11,4
11,1
10,2
8,7
9,4
9,6
10,4
8,9
9,9
10,9
2010
2011
2012
2013
2014
2015
2016
2017
2018
2019
2020

Suecia	2010	2011	2012	2013	2014	2015	2016	2017	2018	2019	2020	var % 20/19	CAGR 10/20
Vino de licor	0	0	0	0	0	0	0	0	0	0	0	--	--
Vino espumoso	23.670	6.480	5.112	4.536	3.123	18.630	45.360	40.321	35.597	44.847	12.900	-71,2%	-5,9%
Vino de aguja	0	0	0	0	0	0	0	0	1	0	0	--	--
ENVASADOS													
Vino con DOP envasado	**1.639.739**	**1.687.455**	**1.871.100**	**1.756.712**	**1.541.448**	**1.598.813**	**1.601.757**	**1.304.227**	**1.051.050**	**1.219.698**	**1.302.230**	**6,8%**	**-2,3%**
Vino blanco	210.218	243.937	217.170	207.964	252.707	202.765	183.865	206.490	240.977	236.458	269.339	13,9%	2,5%
Vinos tintos y rosados	1.429.521	1.443.518	1.653.930	1.548.748	1.288.741	1.396.048	1.417.892	1.097.737	810.073	983.240	1.032.891	5,0%	-3,2%
Vino con IGP envasados	**14.555**	**44.775**	**71.991**	**73.008**	**85.027**	**64.734**	**95.366**	**92.476**	**96.874**	**76.262**	**58.158**	**-23,7%**	**14,9%**
Vino blanco	4.028	14.670	29.088	25.155	29.080	11.424	13.560	8.368	12.492	9.891	7.243	-26,8%	6,0%
Vinos tintos y rosados	10.527	30.105	42.903	47.853	55.947	53.310	81.806	84.108	84.382	66.371	50.915	-23,3%	17,1%
Vino con VARIEDAD envasados	**0**	**198**	**5.400**	**538**	**499**	**33.622**	**64.773**	**67.113**	**41.444**	**28.107**	**29.435**	**4,7%**	**--**
Vino blanco	0	0	0	0	0	33.030	48.600	55.232	39.080	24.160	21.045	-12,9%	--
Vinos tintos y rosados	0	198	5.400	538	499	592	16.173	11.881	2.364	3.947	8.390	112,6%	--
Vino sin DOP, IGP ni variedad envasados	**88.180**	**3.323**	**57.651**	**68.526**	**34.652**	**10.660**	**4.753**	**1.480**	**1.725**	**500**	**550**	**10,0%**	**-39,8%**
Vino blanco	80.710	2.806	753	5.400	6.561	1.200	1.703	1.080	1.475	275	325	18,2%	-42,4%
Vinos tintos y rosados	7.470	517	56.898	63.126	28.091	9.460	3.050	400	250	225	225	0,0%	-29,5%
TOTAL VINO TRANQUILO ENVASADO	**1.742.474**	**1.735.751**	**2.006.142**	**1.898.784**	**1.661.626**	**1.707.829**	**1.766.649**	**1.465.296**	**1.191.093**	**1.324.567**	**1.390.373**	**5,0%**	**-2,2%**
GRANEL + ENTRE 2 Y 10 l													
Vino con DOP a granel + entre 2 y 10 l.	**50**	**0**	**0**	**36**	**0**	**6**	**0**	**0**	**2**	**7**	**0**	**-100,0%**	**-100,0%**
Vino blanco	0	0	0	0	0	0	0	0	0	0	0	--	--
Vinos tintos y rosados	50	0	0	36	0	6	0	0	2	7	0	-100,0%	-100,0%
Vinos pples DOP sin dif color	--	--	--	--	--	--	--	0	0	0	0	--	--
Vino con IGP a granel + entre 2 y 10 l.	**124.560**	**1.649.868**	**1.146.960**	**640.080**	**357.120**	**32.520**	**25.200**	**48.480**	**28.680**	**30.300**	**36.000**	**18,8%**	**-11,7%**
Vino blanco	0	0	0	0	0	0	0	0	0	0	0	--	--
Vinos tintos y rosados	124.560	1.649.868	1.146.960	640.080	357.120	32.520	25.200	48.480	28.680	30.300	36.000	18,8%	-11,7%
Vino con VARIEDAD a granel + entre 2 y 10 l.	**0**	**0**	**0**	**0**	**0**	**0**	**0**	**0**	**0**	**13.440**	**0**	**-100,0%**	**--**
Vino blanco	0	0	0	0	0	0	0	0	0	0	0	--	--
Vinos tintos y rosados	0	0	0	0	0	0	0	0	0	13.440	0	-100,0%	--
Vino sin DOP, IGP ni variedad a granel + entre 2 y 10 l.	**0**	**0**	**0**	**600**	**0**	**1.587**	**0**	**0**	**0**	**0**	**0**	**--**	**--**
Vino blanco	0	0	0	300	0	750	0	0	0	0	0	--	--
Vinos tintos y rosados	0	0	0	300	0	837	0	0	0	0	0	--	--
TOTAL VINO TRANQUILO A GRANEL + ENTRE 2 y 10 l.	**124.610**	**1.649.868**	**1.146.960**	**640.716**	**357.120**	**34.113**	**25.200**	**48.480**	**28.682**	**43.747**	**36.000**	**-17,7%**	**-11,7%**
ENTRE 2 Y 10 l													
Vino con DOP entre 2 y 10 l.	**0**	**0**	**0**	**0**	**0**	**0**	**0**	**0**	**2**	**7**	**0**	**-100,0%**	**--**
Vino blanco	--	--	--	--	--	--	--	0	0	0	0	--	--
Vinos tintos y rosados	--	--	--	--	--	--	--	0	2	7	0	-100,0%	--
Vinos pples DOP sin dif color	--	--	--	--	--	--	--	0	0	0	0	--	--
Vino con IGP entre 2 y 10 l.	**0**	**0**	**0**	**0**	**0**	**0**	**0**	**48.480**	**28.680**	**30.300**	**36.000**	**18,8%**	**--**
Vino blanco	--	--	--	--	--	--	--	0	0	0	0	--	--
Vinos tintos y rosados	--	--	--	--	--	--	--	48.480	28.680	30.300	36.000	18,8%	--
Vino con VARIEDAD entre 2 y 10 l.	**0**	**0**	**0**	**0**	**0**	**0**	**0**	**0**	**0**	**0**	**0**	**--**	**--**
Vino blanco	--	--	--	--	--	--	--	0	0	0	0	--	--
Vinos tintos y rosados	--	--	--	--	--	--	--	0	0	0	0	--	--
Vino sin DOP, IGP ni variedad entre 2 y 10 l.	**0**	**0**	**0**	**0**	**0**	**0**	**0**	**0**	**0**	**0**	**0**	**--**	**--**
Vino blanco	--	--	--	--	--	--	--	0	0	0	0	--	--
Vinos tintos y rosados	--	--	--	--	--	--	--	0	0	0	0	--	--
TOTAL VINO TRANQUILO ENTRE 2 y 10 l.	**0**	**0**	**0**	**0**	**0**	**0**	**0**	**48.480**	**28.682**	**30.307**	**36.000**	**18,8%**	**--**
GRANELES Y > 10 l													
Vino con DOP a granel y > 10l.	**0**	**0**	**0**	**0**	**0**	**0**	**0**	**0**	**0**	**0**	**0**	**--**	**--**
Vino blanco	--	--	--	--	--	--	--	0	0	0	0	--	--
Vinos tintos y rosados	--	--	--	--	--	--	--	0	0	0	0	--	--
Vinos pples DOP sin dif color	--	--	--	--	--	--	--	0	0	0	0	--	--
Vino con IGP a granel y > 10l.	**0**	**0**	**0**	**0**	**0**	**0**	**0**	**0**	**0**	**0**	**0**	**--**	**--**
Vino blanco	--	--	--	--	--	--	--	0	0	0	0	--	--
Vinos tintos y rosados	--	--	--	--	--	--	--	0	0	0	0	--	--
Vino con VARIEDAD a granel y > 10l.	**0**	**0**	**0**	**0**	**0**	**0**	**0**	**0**	**0**	**13.440**	**0**	**-100,0%**	**--**
Vino blanco	--	--	--	--	--	--	--	0	0	0	0	--	--
Vinos tintos y rosados	--	--	--	--	--	--	--	0	0	13.440	0	-100,0%	--
Vino sin DOP, IGP ni variedad a granel y > 10l.	**0**	**0**	**0**	**0**	**0**	**0**	**0**	**0**	**0**	**0**	**0**	**--**	**--**
Vino blanco	--	--	--	--	--	--	--	0	0	0	0	--	--
Vinos tintos y rosados	--	--	--	--	--	--	--	0	0	0	0	--	--
TOTAL VINO TRANQUILO A GRANEL Y > 10l.	**0**	**0**	**0**	**0**	**0**	**0**	**0**	**0**	**0**	**13.440**	**0**	**-100,0%**	**--**
Vino tranquilo	**1.867.084**	**3.385.619**	**3.153.102**	**2.539.500**	**2.018.746**	**1.741.942**	**1.791.849**	**1.513.776**	**1.219.775**	**1.368.314**	**1.426.373**	**4,2%**	**-2,7%**
Vino con DOP	1.639.789	1.687.455	1.871.100	1.756.748	1.541.448	1.598.819	1.601.757	1.304.227	1.051.052	1.219.705	1.302.230	6,8%	-2,3%
Vino con IGP	139.115	1.694.643	1.218.951	713.088	442.147	97.254	120.566	140.956	125.554	106.562	94.158	-11,6%	-3,8%
Vino con ind. variedad	0	198	5.400	538	499	33.622	64.773	67.113	41.444	41.547	29.435	-29,2%	--
Vinos sin DOP, IGP ni variedad	88.180	3.323	57.651	69.126	34.652	12.247	4.753	1.480	1.725	500	550	10,0%	-39,8%
TOTAL VINOS	**1.890.754**	**3.392.099**	**3.158.214**	**2.544.036**	**2.021.869**	**1.760.572**	**1.837.209**	**1.554.097**	**1.255.373**	**1.413.161**	**1.439.273**	**1,8%**	**-2,7%**
Vino aromatizado	0	0	0	0	0	0	0	0	0	0	0	--	--
Mosto	0	0	0	0	0	0	0	0	0	0	0	--	--
Vinagre	0	0	0	0	0	0	0	0	0	0	0	--	--
TOTAL PRODUCTOS VÍNICOS	**1.890.754**	**3.392.099**	**3.158.214**	**2.544.036**	**2.021.869**	**1.760.572**	**1.837.209**	**1.554.097**	**1.255.373**	**1.413.161**	**1.439.273**	**1,8%**	**-2,7%**

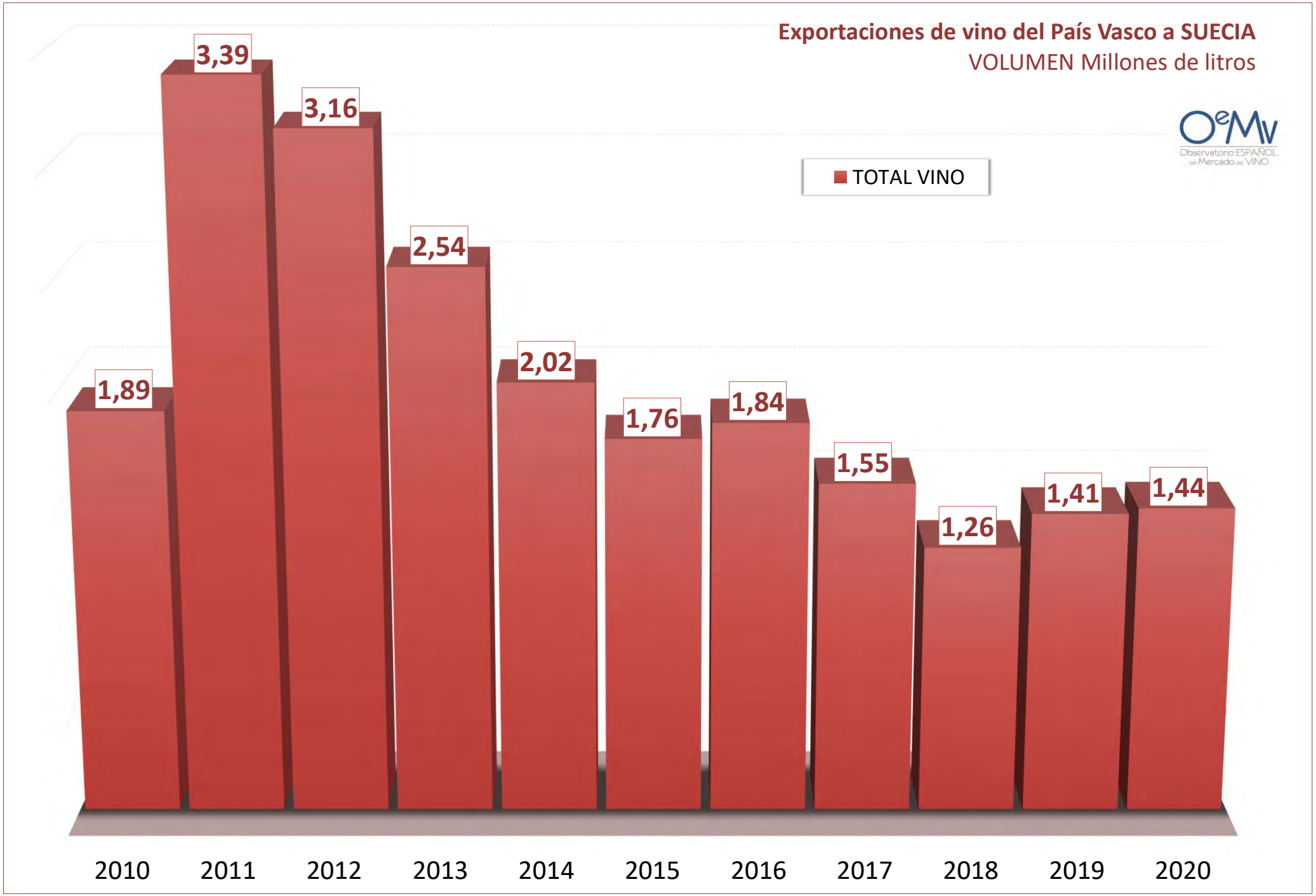
Exportaciones de vino del País Vasco a SUECIA
VOLUMEN Millones de litros
OeMv
Observatorio ESPAÑOL del Mercado del VINO
TOTAL VINO
1,89
3,39
3,16
2,54
2,02
1,76
1,84
1,55
1,26
1,41
1,44
2010
2011
2012
2013
2014
2015
2016
2017
2018
2019
2020

Suecia	2010	2011	2012	2013	2014	2015	2016	2017	2018	2019	2020	var % 20/19	CAGR 10/20
Vino de licor	--	--	--	--	--	--	--	--	--	--	--	--	--
Vino espumoso	3,38	3,01	3,01	3,11	3,19	3,19	3,40	3,39	3,61	3,73	6,87	84,2%	7,3%
Vino de aguja	--	--	--	--	--	--	--	--	639,00	--	--	--	--
ENVASADOS													
Vino con DOP envasado	**4,30**	**4,58**	**4,34**	**4,74**	**4,78**	**4,85**	**4,96**	**6,09**	**6,61**	**6,40**	**6,73**	**5,1%**	**4,6%**
Vino blanco	2,54	3,10	2,59	2,59	3,14	2,97	2,97	4,62	3,58	3,58	4,44	24,1%	5,7%
Vinos tintos y rosados	4,55	4,83	4,57	5,03	5,10	5,12	5,21	6,37	7,51	7,08	7,33	3,4%	4,9%
Vino con IGP envasados	**4,72**	**2,63**	**2,97**	**3,03**	**3,22**	**4,14**	**6,34**	**8,77**	**8,81**	**10,50**	**14,24**	**35,6%**	**11,7%**
Vino blanco	4,82	2,40	3,03	2,99	3,45	8,31	3,46	6,50	5,38	4,87	7,23	48,4%	4,1%
Vinos tintos y rosados	4,68	2,74	2,93	3,05	3,09	3,25	6,81	9,00	9,32	11,34	15,24	34,4%	12,5%
Vino con VARIEDAD envasados	**--**	**11,67**	**4,00**	**12,09**	**9,92**	**1,90**	**1,87**	**2,06**	**2,47**	**5,71**	**5,01**	**-12,3%**	**--**
Vino blanco	--	--	--	--	--	1,76	1,76	1,84	1,83	1,99	2,10	5,9%	--
Vinos tintos y rosados	--	11,67	4,00	12,09	9,92	9,94	2,22	3,12	13,10	28,48	12,30	-56,8%	--
Vino sin DOP, IGP ni variedad envasados	**6,53**	**7,35**	**3,26**	**3,33**	**4,58**	**32,23**	**7,87**	**23,33**	**15,34**	**39,60**	**39,99**	**1,0%**	**19,9%**
Vino blanco	7,00	8,43	16,92	3,73	3,58	31,20	12,02	18,28	11,02	39,60	40,01	1,0%	19,0%
Vinos tintos y rosados	1,47	1,47	3,08	3,30	4,82	32,36	5,55	36,96	40,80	39,60	39,97	0,9%	39,1%
TOTAL VINO TRANQUILO ENVASADO	**4,41**	**4,53**	**4,25**	**4,63**	**4,69**	**4,93**	**4,93**	**6,09**	**6,66**	**6,64**	**7,02**	**5,8%**	**4,7%**
GRANEL + ENTRE 2 Y 10 l													
Vino con DOP a granel + entre 2 y 10 l.	**18,88**	**--**	**--**	**10,83**	**--**	**8,83**	**--**	**--**	**31,00**	**31,00**	**--**	**--**	**--**
Vino blanco	--	--	--	--	--	--	--	--	--	--	--	--	--
Vinos tintos y rosados	18,88	--	--	10,83	--	8,83	--	--	31,00	31,00	--	--	--
Vinos pples DOP sin dif color								--	--	--	--	--	--
Vino con IGP a granel + entre 2 y 10 l.	**28,79**	**2,13**	**2,22**	**2,23**	**2,44**	**27,73**	**29,53**	**28,22**	**30,13**	**29,47**	**28,88**	**-2,0%**	**0,0%**
Vino blanco	--	--	--	--	--	--	--	--	--	--	--	--	--
Vinos tintos y rosados	28,79	2,13	2,22	2,23	2,44	27,73	29,53	28,22	30,13	29,47	28,88	-2,0%	0,0%
Vino con VARIEDAD a granel + entre 2 y 10 l.	**--**	**--**	**--**	**--**	**--**	**--**	**--**	**--**	**--**	**1,33**	**--**	**--**	**--**
Vino blanco	--	--	--	--	--	--	--	--	--	--	--	--	--
Vinos tintos y rosados	--	--	--	--	--	--	--	--	--	1,33	--	--	--
Vino sin DOP, IGP ni variedad a granel + entre 2 y 10 l.	**--**	**--**	**--**	**1,92**	**--**	**24,00**	**--**	**--**	**--**	**--**	**--**	**--**	**--**
Vino blanco	--	--	--	1,92	--	24,00	--	--	--	--	--	--	--
Vinos tintos y rosados	--	--	--	1,92	--	24,00	--	--	--	--	--	--	--
TOTAL VINO TRANQUILO A GRANEL + ENTRE 2 y 10 l.	**28,79**	**2,13**	**2,22**	**2,23**	**2,44**	**27,55**	**29,53**	**28,22**	**30,13**	**20,82**	**28,88**	**38,7%**	**0,0%**
ENTRE 2 Y 10 l													
Vino con DOP entre 2 y 10 l.								**--**	**31,00**	**31,00**	**--**	**--**	**--**
Vino blanco								--	--	--	--	--	--
Vinos tintos y rosados								--	31,00	31,00	--	--	--
Vinos pples DOP sin dif color								--	--	--	--	--	--
Vino con IGP entre 2 y 10 l.								**28,22**	**30,13**	**29,47**	**28,88**	**-2,0%**	**--**
Vino blanco								--	--	--	--	--	--
Vinos tintos y rosados								28,22	30,13	29,47	28,88	-2,0%	--
Vino con VARIEDAD entre 2 y 10 l.								**--**	**--**	**--**	**--**	**--**	**--**
Vino blanco								--	--	--	--	--	--
Vinos tintos y rosados								--	--	--	--	--	--
Vino sin DOP, IGP ni variedad entre 2 y 10 l.								**--**	**--**	**--**	**--**	**--**	**--**
Vino blanco								--	--	--	--	--	--
Vinos tintos y rosados								--	--	--	--	--	--
TOTAL VINO TRANQUILO ENTRE 2 y 10 l.								**28,22**	**30,13**	**29,47**	**28,88**	**-2,0%**	**--**
GRANELES Y > 10 l													
Vino con DOP a granel y > 10l.								**--**	**--**	**--**	**--**	**--**	**--**
Vino blanco								--	--	--	--	--	--
Vinos tintos y rosados								--	--	--	--	--	--
Vinos pples DOP sin dif color								--	--	--	--	--	--
Vino con IGP a granel y > 10l.								**--**	**--**	**--**	**--**	**--**	**--**
Vino blanco								--	--	--	--	--	--
Vinos tintos y rosados								--	--	--	--	--	--
Vino con VARIEDAD a granel y > 10l.								**--**	**--**	**1,33**	**--**	**--**	**--**
Vino blanco								--	--	--	--	--	--
Vinos tintos y rosados								--	--	1,33	--	--	--
Vino sin DOP, IGP ni variedad a granel y > 10l.								**--**	**--**	**--**	**--**	**--**	**--**
Vino blanco								--	--	--	--	--	--
Vinos tintos y rosados								--	--	--	--	--	--
TOTAL VINO TRANQUILO A GRANEL Y > 10l.								**--**	**--**	**1,33**	**--**	**--**	**--**
Vino tranquilo	**6,04**	**3,36**	**3,52**	**4,02**	**4,30**	**5,37**	**5,27**	**6,80**	**7,21**	**7,09**	**7,57**	**6,8%**	**2,3%**
Vino con DOP	4,30	4,58	4,34	4,74	4,78	4,85	4,96	6,09	6,61	6,40	6,73	5,1%	4,6%
Vino con IGP	26,27	2,14	2,27	2,31	2,59	12,03	11,18	15,46	13,68	15,89	19,84	24,8%	-2,8%
Vino con ind. variedad	--	11,67	4,00	12,09	9,92	1,90	1,87	2,06	2,47	4,29	5,01	16,7%	--
Vinos sin DOP, IGP ni variedad	6,53	7,35	3,26	3,32	4,58	31,17	7,87	23,33	15,34	39,60	39,99	1,0%	19,9%
TOTAL VINOS	**6,01**	**3,36**	**3,51**	**4,02**	**4,29**	**5,35**	**5,23**	**6,71**	**7,11**	**6,98**	**7,57**	**8,3%**	**2,3%**
Vino aromatizado	--	--	--	--	--	--	--	--	--	--	--	--	--
Mosto	--	--	--	--	--	--	--	--	--	--	--	--	--
Vinagre	--	--	--	--	--	--	--	--	--	--	--	--	--
TOTAL PRODUCTOS VÍNICOS	**6,01**	**3,36**	**3,51**	**4,02**	**4,29**	**5,35**	**5,23**	**6,71**	**7,11**	**6,98**	**7,57**	**8,3%**	**2,3%**

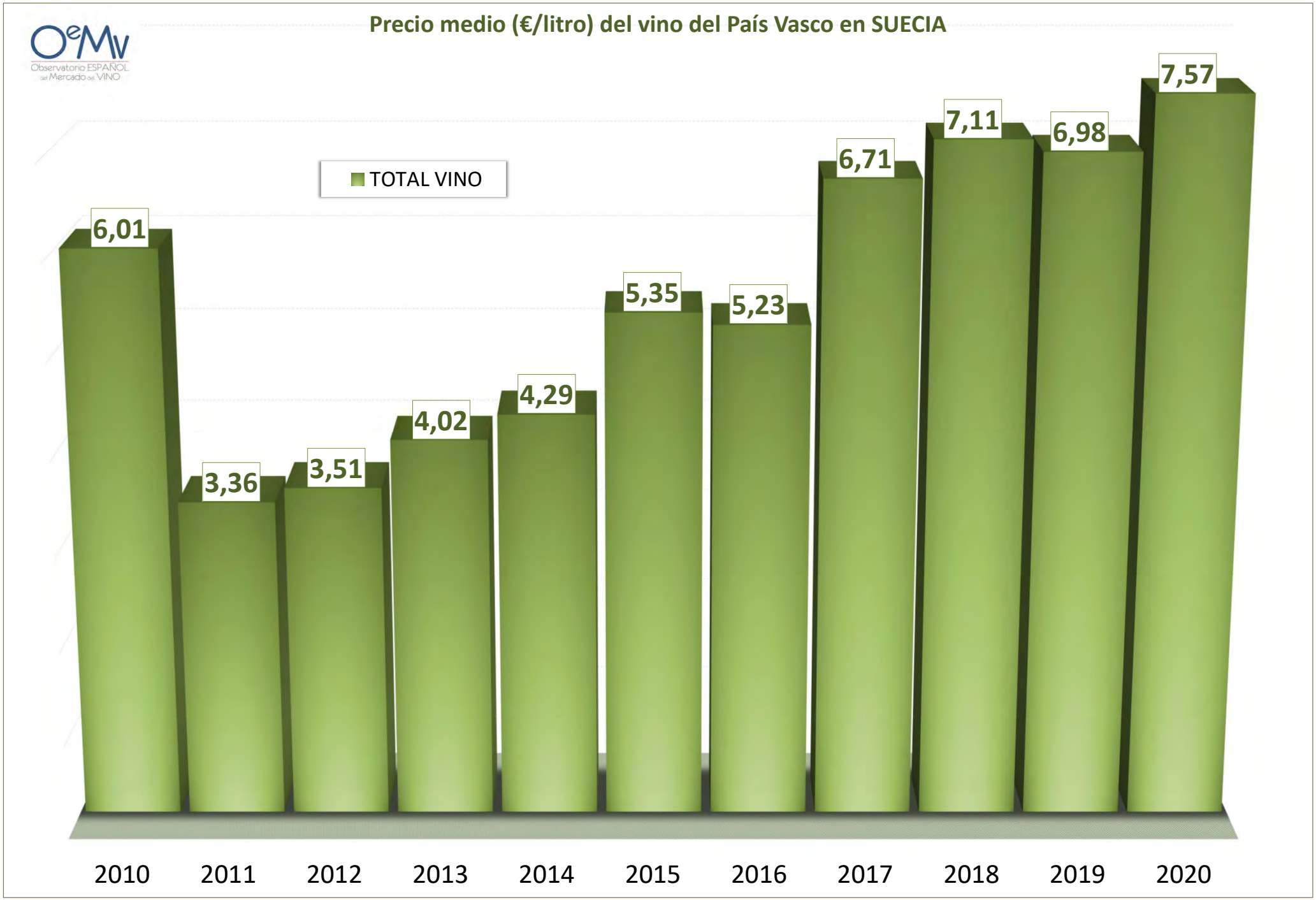
Precio medio (€/litro) del vino del País Vasco en SUECIA
OeMv
Observatorio ESPAÑOL del Mercado del VINO
TOTAL VINO
6,01
3,36
3,51
4,02
4,29
5,35
5,23
6,71
7,11
6,98
7,57
2010
2011
2012
2013
2014
2015
2016
2017
2018
2019
2020

Exportaciones de vino del País Vasco | VALOR - euros

Suiza	2010	2011	2012	2013	2014	2015	2016	2017	2018	2019	2020	var % 20/19	CAGR 10/20
Vino de licor	287.451	201.971	202.163	7	0	3.502	13.350	22.261	12.408	11.705	3.141	-73,2%	-36,3%
Vino espumoso	3.576	1.221	9.138	8.286	3.500	38.764	45.839	134.961	392.960	98.064	93.911	-4,2%	38,7%
Vino de aguja	5.640	160	4	0	0	1.152	4.401	6.584	7.347	904	0	-100,0%	-100,0%
ENVASADOS													
Vino con DOP envasado	**12.834.071**	**13.775.633**	**14.418.546**	**16.991.235**	**19.305.344**	**21.048.541**	**21.350.877**	**23.327.296**	**19.308.594**	**19.449.511**	**24.482.017**	**25,9%**	**6,7%**
Vino blanco	185.867	577.013	538.013	413.720	582.677	1.084.791	846.581	419.513	632.810	932.000	931.391	-0,1%	17,5%
Vinos tintos y rosados	12.648.205	13.198.619	13.880.533	16.577.515	18.722.666	19.963.750	20.504.296	22.907.783	18.675.784	18.517.511	23.550.626	27,2%	6,4%
Vino con IGP envasados	**92.890**	**179.327**	**49.612**	**55.566**	**184.378**	**168.631**	**256.688**	**235.948**	**354.097**	**169.978**	**137.778**	**-18,9%**	**4,0%**
Vino blanco	8.460	2.558	2.956	4.686	8.276	34.958	26.235	49.325	21.814	26.555	15.162	-42,9%	6,0%
Vinos tintos y rosados	84.430	176.769	46.656	50.880	176.102	133.673	230.454	186.623	332.283	143.422	122.616	-14,5%	3,8%
Vino con VARIEDAD envasados	**442.410**	**692.310**	**684.622**	**527.886**	**377.086**	**416.219**	**298.623**	**476.309**	**301.830**	**152.998**	**135.666**	**-11,3%**	**-11,1%**
Vino blanco	4.752	8.980	29.346	9.699	742	10.979	6.661	14.714	9.675	13.316	6.125	-54,0%	2,6%
Vinos tintos y rosados	437.658	683.330	655.276	518.187	376.344	405.241	291.962	461.595	292.155	139.682	129.542	-7,3%	-11,5%
Vino sin DOP, IGP ni variedad envasados	**395.547**	**213.258**	**92.333**	**84.766**	**67.379**	**161.814**	**14.302**	**1.744**	**25.431**	**5.799**	**2.532**	**-56,3%**	**-39,7%**
Vino blanco	251.720	160.017	81.550	0	0	3.957	455	0	1.749	5.178	0	-100,0%	-100,0%
Vinos tintos y rosados	143.827	53.241	10.783	84.766	67.379	157.857	13.847	1.744	23.683	621	2.532	307,6%	-33,2%
TOTAL VINO TRANQUILO ENVASADO	**13.764.918**	**14.860.528**	**15.245.113**	**17.659.453**	**19.934.186**	**21.795.206**	**21.920.489**	**24.041.297**	**19.989.952**	**19.778.286**	**24.757.994**	**25,2%**	**6,0%**
GRANEL + ENTRE 2 Y 10 l													
Vino con DOP a granel + entre 2 y 10 l.	**414**	**2.881**	**35.508**	**13.145**	**42.411**	**34.942**	**37.524**	**11.809**	**26.215**	**13.491**	**16.519**	**22,4%**	**44,6%**
Vino blanco	0	0	0	0	0	0	0	0	0	0	0	--	--
Vinos tintos y rosados	414	2.881	35.508	13.145	42.411	34.942	37.524	11.809	26.215	13.491	16.519	22,4%	44,6%
Vinos pples DOP sin dif color	--	--	--	--	--	--	--	0	0	0	0	--	--
Vino con IGP a granel + entre 2 y 10 l.	**0**	**0**	**0**	**0**	**7.522**	**100.072**	**1.737**	**0**	**36.300**	**5.213**	**7.458**	**43,1%**	**--**
Vino blanco	0	0	0	0	7.522	0	29	0	0	360	1.128	213,3%	--
Vinos tintos y rosados	0	0	0	0	0	100.072	1.709	0	36.300	4.853	6.330	30,4%	--
Vino con VARIEDAD a granel + entre 2 y 10 l.	**0**	**0**	**0**	**0**	**0**	**38.115**	**0**	**5**	**0**	**24.664**	**24.805**	**0,6%**	**--**
Vino blanco	0	0	0	0	0	0	0	0	0	24.664	24.805	0,6%	--
Vinos tintos y rosados	0	0	0	0	0	38.115	0	5	0	0	0	--	--
Vino sin DOP, IGP ni variedad a granel + entre 2 y 10 l.	**14.232**	**8.900**	**9.387**	**80.129**	**6.852**	**88.395**	**107.011**	**87.951**	**35.531**	**2.255**	**141**	**-93,7%**	**-37,0%**
Vino blanco	0	0	0	0	0	0	0	0	0	493	141	-71,4%	--
Vinos tintos y rosados	14.232	8.900	9.387	80.129	6.852	88.395	107.011	87.951	35.531	1.762	0	-100,0%	-100,0%
TOTAL VINO TRANQUILO A GRANEL + ENTRE 2 y 10 l.	**14.646**	**11.782**	**44.895**	**93.274**	**56.786**	**261.523**	**146.273**	**99.765**	**98.046**	**45.622**	**48.923**	**7,2%**	**12,8%**
ENTRE 2 Y 10 l													
Vino con DOP entre 2 y 10 l.	**0**	**0**	**0**	**0**	**0**	**0**	**0**	**11.809**	**25.895**	**13.491**	**16.519**	**22,4%**	**--**
Vino blanco	--	--	--	--	--	--	--	0	0	0	0	--	--
Vinos tintos y rosados	--	--	--	--	--	--	--	11.809	25.895	13.491	16.519	22,4%	--
Vinos pples DOP sin dif color	--	--	--	--	--	--	--	0	0	0	0	--	--
Vino con IGP entre 2 y 10 l.	**0**	**0**	**0**	**0**	**0**	**0**	**0**	**0**	**36.300**	**5.213**	**7.458**	**43,1%**	**--**
Vino blanco	--	--	--	--	--	--	--	0	0	360	1.128	213,3%	--
Vinos tintos y rosados	--	--	--	--	--	--	--	0	36.300	4.853	6.330	30,4%	--
Vino con VARIEDAD entre 2 y 10 l.	**0**	**0**	**0**	**0**	**0**	**0**	**0**	**0**	**0**	**0**	**0**	**--**	**--**
Vino blanco	--	--	--	--	--	--	--	0	0	0	0	--	--
Vinos tintos y rosados	--	--	--	--	--	--	--	0	0	0	0	--	--
Vino sin DOP, IGP ni variedad entre 2 y 10 l.	**0**	**0**	**0**	**0**	**0**	**0**	**0**	**0**	**9.600**	**1.973**	**141**	**-92,8%**	**--**
Vino blanco	--	--	--	--	--	--	--	0	0	493	141	-71,4%	--
Vinos tintos y rosados	--	--	--	--	--	--	--	0	9.600	1.480	0	-100,0%	--
TOTAL VINO TRANQUILO ENTRE 2 y 10 l.	**0**	**0**	**0**	**0**	**0**	**0**	**0**	**11.809**	**71.795**	**20.677**	**24.118**	**16,6%**	**--**
GRANELES Y > 10 l													
Vino con DOP a granel y > 10l.	**0**	**0**	**0**	**0**	**0**	**0**	**0**	**0**	**320**	**0**	**0**	**--**	**--**
Vino blanco	--	--	--	--	--	--	--	0	0	0	0	--	--
Vinos tintos y rosados	--	--	--	--	--	--	--	0	320	0	0	--	--
Vinos pples DOP sin dif color	--	--	--	--	--	--	--	0	0	0	0	--	--
Vino con IGP a granel y > 10l.	**0**	**0**	**0**	**0**	**0**	**0**	**0**	**0**	**0**	**0**	**0**	**--**	**--**
Vino blanco	--	--	--	--	--	--	--	0	0	0	0	--	--
Vinos tintos y rosados	--	--	--	--	--	--	--	0	0	0	0	--	--
Vino con VARIEDAD a granel y > 10l.	**0**	**0**	**0**	**0**	**0**	**0**	**0**	**5**	**0**	**24.664**	**24.805**	**0,6%**	**--**
Vino blanco	--	--	--	--	--	--	--	0	0	24.664	24.805	0,6%	--
Vinos tintos y rosados	--	--	--	--	--	--	--	5	0	0	0	--	--
Vino sin DOP, IGP ni variedad a granel y > 10l.	**0**	**0**	**0**	**0**	**0**	**0**	**0**	**87.951**	**25.931**	**282**	**0**	**-100,0%**	**--**
Vino blanco	--	--	--	--	--	--	--	0	0	0	0	--	--
Vinos tintos y rosados	--	--	--	--	--	--	--	87.951	25.931	282	0	-100,0%	--
TOTAL VINO TRANQUILO A GRANEL Y > 10l.	**0**	**0**	**0**	**0**	**0**	**0**	**0**	**87.956**	**26.251**	**24.946**	**24.805**	**-0,6%**	**--**
Vino tranquilo	**13.779.564**	**14.872.310**	**15.290.008**	**17.752.727**	**19.990.972**	**22.056.729**	**22.066.762**	**24.141.062**	**20.087.998**	**19.823.908**	**24.806.917**	**25,1%**	**6,1%**
Vino con DOP	12.834.486	13.778.514	14.454.055	17.004.380	19.347.755	21.083.483	21.388.401	23.339.105	19.334.809	19.463.002	24.498.536	25,9%	6,7%
Vino con IGP	92.890	179.327	49.612	55.566	191.900	268.703	258.426	235.948	390.397	175.191	145.236	-17,1%	4,6%
Vino con ind. variedad	442.410	692.310	684.622	527.886	377.086	454.334	298.623	476.314	301.830	177.661	160.471	-9,7%	-9,6%
Vinos sin DOP, IGP ni variedad	409.779	222.158	101.720	164.895	74.231	250.209	121.313	89.695	60.962	8.054	2.674	-66,8%	-39,5%
TOTAL VINOS	**14.076.230**	**15.075.663**	**15.501.313**	**17.761.020**	**19.994.472**	**22.100.147**	**22.130.352**	**24.304.868**	**20.500.713**	**19.934.582**	**24.903.969**	**24,9%**	**5,9%**
Vino aromatizado	5.940	0	0	9.616	19.977	61.063	47.650	15.333	0	0	0	--	-100,0%
Mosto	221	10	0	0	993	0	0	198	0	0	0	--	-100,0%
Vinagre	0	0	351	0	4.973	0	59	0	0	0	0	--	--
TOTAL PRODUCTOS VÍNICOS	**14.082.391**	**15.075.673**	**15.501.664**	**17.770.636**	**20.020.415**	**22.161.210**	**22.178.062**	**24.320.399**	**20.500.713**	**19.934.582**	**24.903.969**	**24,9%**	**5,9%**

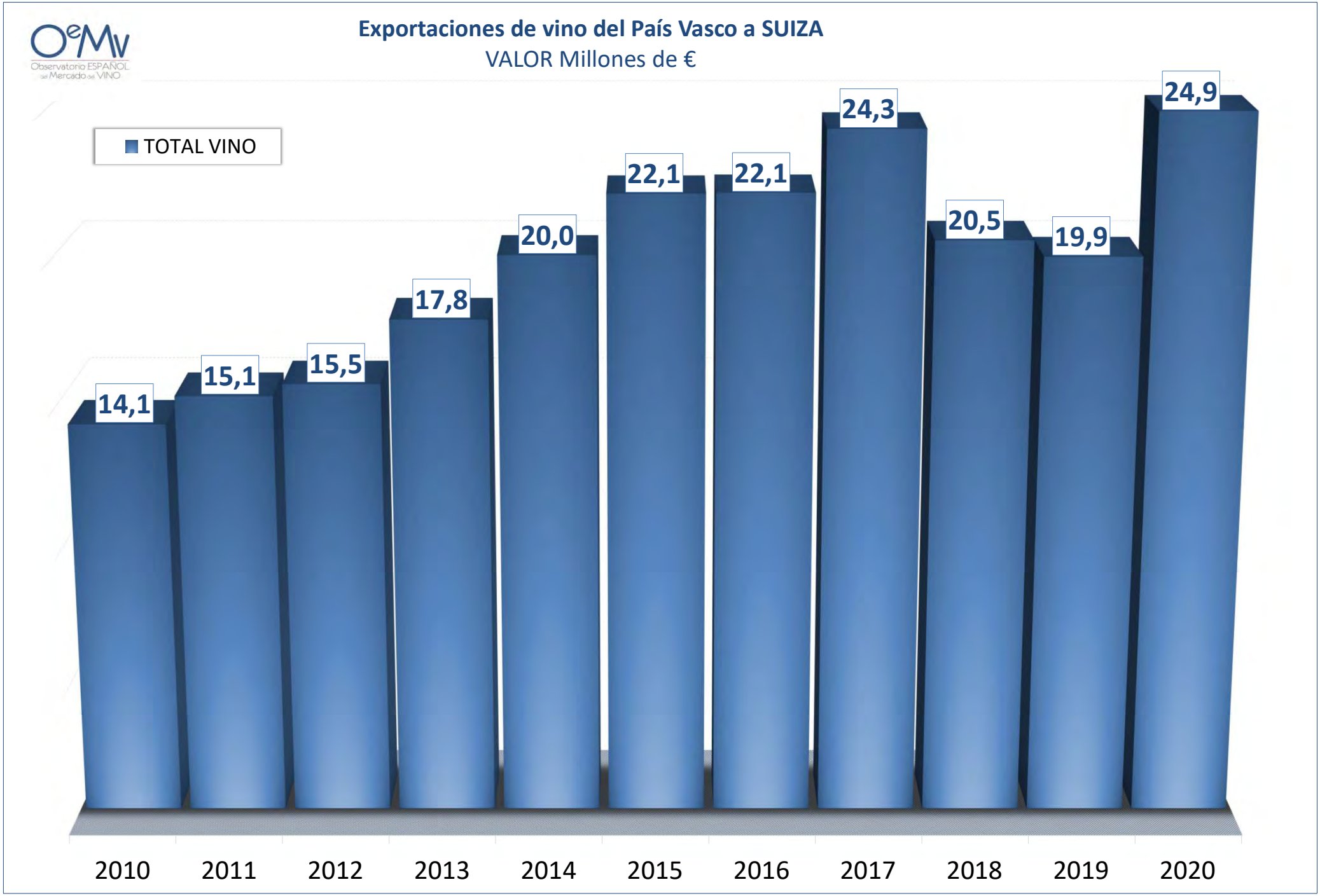
Exportaciones de vino del País Vasco a SUIZA
VALOR Millones de €
TOTAL VINO
14,1
15,1
15,5
17,8
20,0
22,1
22,1
24,3
20,5
19,9
24,9
2010
2011
2012
2013
2014
2015
2016
2017
2018
2019
2020

Suiza	2010	2011	2012	2013	2014	2015	2016	2017	2018	2019	2020	var % 20/19	CAGR 10/20
Vino de licor	33.572	23.875	17.180	4	0	454	2.250	2.660	630	1.269	135	-89,4%	-42,4%
Vino espumoso	900	147	2.883	2.109	633	9.521	10.703	28.700	92.904	20.071	19.000	-5,3%	35,7%
Vino de aguja	792	4	4	0	0	9	429	540	708	78	0	-100,0%	-100,0%
ENVASADOS													
Vino con DOP envasado	**2.085.304**	**2.316.466**	**2.225.674**	**2.410.140**	**2.680.512**	**3.114.683**	**3.001.797**	**3.177.936**	**2.669.827**	**2.743.718**	**3.393.479**	**23,7%**	**5,0%**
Vino blanco	52.568	147.895	133.488	104.962	138.979	257.057	217.275	105.690	136.500	214.173	215.113	0,4%	15,1%
Vinos tintos y rosados	2.032.736	2.168.571	2.092.186	2.305.178	2.541.533	2.857.626	2.784.522	3.072.246	2.533.327	2.529.545	3.178.366	25,6%	4,6%
Vino con IGP envasados	**32.117**	**61.237**	**17.965**	**19.788**	**34.636**	**48.462**	**64.914**	**60.617**	**60.824**	**56.212**	**46.476**	**-17,3%**	**3,8%**
Vino blanco	4.505	1.242	888	2.340	2.174	18.318	15.384	19.138	12.104	11.911	6.578	-44,8%	3,9%
Vinos tintos y rosados	27.612	59.995	17.077	17.448	32.462	30.144	49.530	41.479	48.720	44.301	39.898	-9,9%	3,7%
Vino con VARIEDAD envasados	**64.253**	**97.588**	**89.523**	**122.811**	**107.259**	**117.421**	**69.678**	**108.698**	**48.766**	**13.488**	**25.723**	**90,7%**	**-8,7%**
Vino blanco	1.620	1.164	3.460	1.089	159	3.239	3.292	5.473	4.611	5.708	1.489	-73,9%	-0,8%
Vinos tintos y rosados	62.633	96.424	86.063	121.722	107.100	114.182	66.386	103.225	44.155	7.780	24.234	211,5%	-9,1%
Vino sin DOP, IGP ni variedad envasados	**54.269**	**46.207**	**12.445**	**134.964**	**172.940**	**437.675**	**1.978**	**901**	**2.424**	**520**	**96**	**-81,5%**	**-46,9%**
Vino blanco	33.481	24.363	10.259	0	0	315	39	0	111	516	0	-100,0%	-100,0%
Vinos tintos y rosados	20.788	21.844	2.186	134.964	172.940	437.360	1.939	901	2.313	4	96	2.300,0%	-41,6%
TOTAL VINO TRANQUILO ENVASADO	**2.235.943**	**2.521.498**	**2.345.607**	**2.687.703**	**2.995.347**	**3.718.241**	**3.138.367**	**3.348.152**	**2.781.841**	**2.813.938**	**3.465.774**	**23,2%**	**4,5%**
GRANEL + ENTRE 2 Y 10 l													
Vino con DOP a granel + entre 2 y 10 l.	**30**	**232**	**3.246**	**1.243**	**3.838**	**3.167**	**3.977**	**877**	**1.833**	**865**	**729**	**-15,7%**	**37,6%**
Vino blanco	0	0	0	0	0	0	0	0	0	0	0	--	--
Vinos tintos y rosados	30	232	3.246	1.243	3.838	3.167	3.977	877	1.833	865	729	-15,7%	37,6%
Vinos pples DOP sin dif color	--	--	--	--	--	--	--	0	0	0	0	--	--
Vino con IGP a granel + entre 2 y 10 l.	**0**	**0**	**0**	**0**	**8.358**	**35.860**	**744**	**0**	**4.950**	**540**	**3.288**	**508,9%**	**--**
Vino blanco	0	0	0	0	8.358	0	12	0	0	180	564	213,3%	--
Vinos tintos y rosados	0	0	0	0	0	35.860	732	0	4.950	360	2.724	656,7%	--
Vino con VARIEDAD a granel + entre 2 y 10 l.	**0**	**0**	**0**	**0**	**0**	**26.286**	**0**	**0**	**0**	**12.090**	**12.100**	**0,1%**	**--**
Vino blanco	0	0	0	0	0	0	0	0	0	12.090	12.100	0,1%	--
Vinos tintos y rosados	0	0	0	0	0	26.286	0	0	0	0	0	--	--
Vino sin DOP, IGP ni variedad a granel + entre 2 y 10 l.	**25.053**	**26.709**	**26.027**	**146.718**	**290**	**218.934**	**288.539**	**219.668**	**58.262**	**1.522**	**100**	**-93,4%**	**-42,4%**
Vino blanco	0	0	0	0	0	0	0	0	0	360	100	-72,2%	--
Vinos tintos y rosados	25.053	26.709	26.027	146.718	290	218.934	288.539	219.668	58.262	1.162	0	-100,0%	-100,0%
TOTAL VINO TRANQUILO A GRANEL + ENTRE 2 y 10 l.	**25.083**	**26.941**	**29.273**	**147.961**	**12.486**	**284.247**	**293.260**	**220.545**	**65.045**	**15.017**	**16.217**	**8,0%**	**-4,3%**
ENTRE 2 Y 10 l													
Vino con DOP entre 2 y 10 l.	**0**	**0**	**0**	**0**	**0**	**0**	**0**	**877**	**1.803**	**865**	**729**	**-15,7%**	**--**
Vino blanco	--	--	--	--	--	--	--	0	0	0	0	--	--
Vinos tintos y rosados	--	--	--	--	--	--	--	877	1.803	865	729	-15,7%	--
Vinos pples DOP sin dif color	--	--	--	--	--	--	--	0	0	0	0	--	--
Vino con IGP entre 2 y 10 l.	**0**	**0**	**0**	**0**	**0**	**0**	**0**	**0**	**4.950**	**540**	**3.288**	**508,9%**	**--**
Vino blanco	--	--	--	--	--	--	--	0	0	180	564	213,3%	--
Vinos tintos y rosados	--	--	--	--	--	--	--	0	4.950	360	2.724	656,7%	--
Vino con VARIEDAD entre 2 y 10 l.	**0**	**0**	**0**	**0**	**0**	**0**	**0**	**0**	**0**	**0**	**0**	**--**	**--**
Vino blanco	--	--	--	--	--	--	--	0	0	0	0	--	--
Vinos tintos y rosados	--	--	--	--	--	--	--	0	0	0	0	--	--
Vino sin DOP, IGP ni variedad entre 2 y 10 l.	**0**	**0**	**0**	**0**	**0**	**0**	**0**	**0**	**6.400**	**1.440**	**100**	**-93,1%**	**--**
Vino blanco	--	--	--	--	--	--	--	0	0	360	100	-72,2%	--
Vinos tintos y rosados	--	--	--	--	--	--	--	0	6.400	1.080	0	-100,0%	--
TOTAL VINO TRANQUILO ENTRE 2 y 10 l.	**0**	**0**	**0**	**0**	**0**	**0**	**0**	**877**	**13.153**	**2.845**	**4.117**	**44,7%**	**--**
GRANELES Y > 10 l													
Vino con DOP a granel y > 10l.	**0**	**0**	**0**	**0**	**0**	**0**	**0**	**0**	**30**	**0**	**0**	**--**	**--**
Vino blanco	--	--	--	--	--	--	--	0	0	0	0	--	--
Vinos tintos y rosados	--	--	--	--	--	--	--	0	30	0	0	--	--
Vinos pples DOP sin dif color	--	--	--	--	--	--	--	0	0	0	0	--	--
Vino con IGP a granel y > 10l.	**0**	**0**	**0**	**0**	**0**	**0**	**0**	**0**	**0**	**0**	**0**	**--**	**--**
Vino blanco	--	--	--	--	--	--	--	0	0	0	0	--	--
Vinos tintos y rosados	--	--	--	--	--	--	--	0	0	0	0	--	--
Vino con VARIEDAD a granel y > 10l.	**0**	**0**	**0**	**0**	**0**	**0**	**0**	**0**	**0**	**12.090**	**12.100**	**0,1%**	**--**
Vino blanco	--	--	--	--	--	--	--	0	0	12.090	12.100	0,1%	--
Vinos tintos y rosados	--	--	--	--	--	--	--	0	0	0	0	--	--
Vino sin DOP, IGP ni variedad a granel y > 10l.	**0**	**0**	**0**	**0**	**0**	**0**	**0**	**219.668**	**51.862**	**82**	**0**	**-100,0%**	**--**
Vino blanco	--	--	--	--	--	--	--	0	0	0	0	--	--
Vinos tintos y rosados	--	--	--	--	--	--	--	219.668	51.862	82	0	-100,0%	--
TOTAL VINO TRANQUILO A GRANEL Y > 10l.	**0**	**0**	**0**	**0**	**0**	**0**	**0**	**219.668**	**51.892**	**12.172**	**12.100**	**-0,6%**	**--**
Vino tranquilo	**2.261.026**	**2.548.439**	**2.374.880**	**2.835.664**	**3.007.833**	**4.002.488**	**3.431.627**	**3.568.697**	**2.846.886**	**2.828.955**	**3.481.991**	**23,1%**	**4,4%**
Vino con DOP	2.085.334	2.316.698	2.228.920	2.411.383	2.684.350	3.117.850	3.005.774	3.178.813	2.671.660	2.744.583	3.394.208	23,7%	5,0%
Vino con IGP	32.117	61.237	17.965	19.788	42.994	84.322	65.658	60.617	65.774	56.752	49.764	-12,3%	4,5%
Vino con ind. variedad	64.253	97.588	89.523	122.811	107.259	143.707	69.678	108.698	48.766	25.578	37.823	47,9%	-5,2%
Vinos sin DOP, IGP ni variedad	79.322	72.916	38.472	281.682	173.230	656.609	290.517	220.569	60.686	2.042	196	-90,4%	-45,1%
TOTAL VINOS	**2.296.290**	**2.572.465**	**2.394.947**	**2.837.777**	**3.008.466**	**4.012.472**	**3.445.009**	**3.600.597**	**2.941.128**	**2.850.373**	**3.501.126**	**22,8%**	**4,3%**
Vino aromatizado	5.670	0	0	1.944	4.261	11.974	10.211	3.304	0	0	0	--	-100,0%
Mosto	34	21	0	0	162	0	0	2	0	0	0	--	-100,0%
Vinagre	0	0	18	0	120	0	2	0	0	0	0	--	--
TOTAL PRODUCTOS VÍNICOS	**2.301.994**	**2.572.486**	**2.394.965**	**2.839.721**	**3.013.009**	**4.024.446**	**3.455.222**	**3.603.903**	**2.941.128**	**2.850.373**	**3.501.126**	**22,8%**	**4,3%**

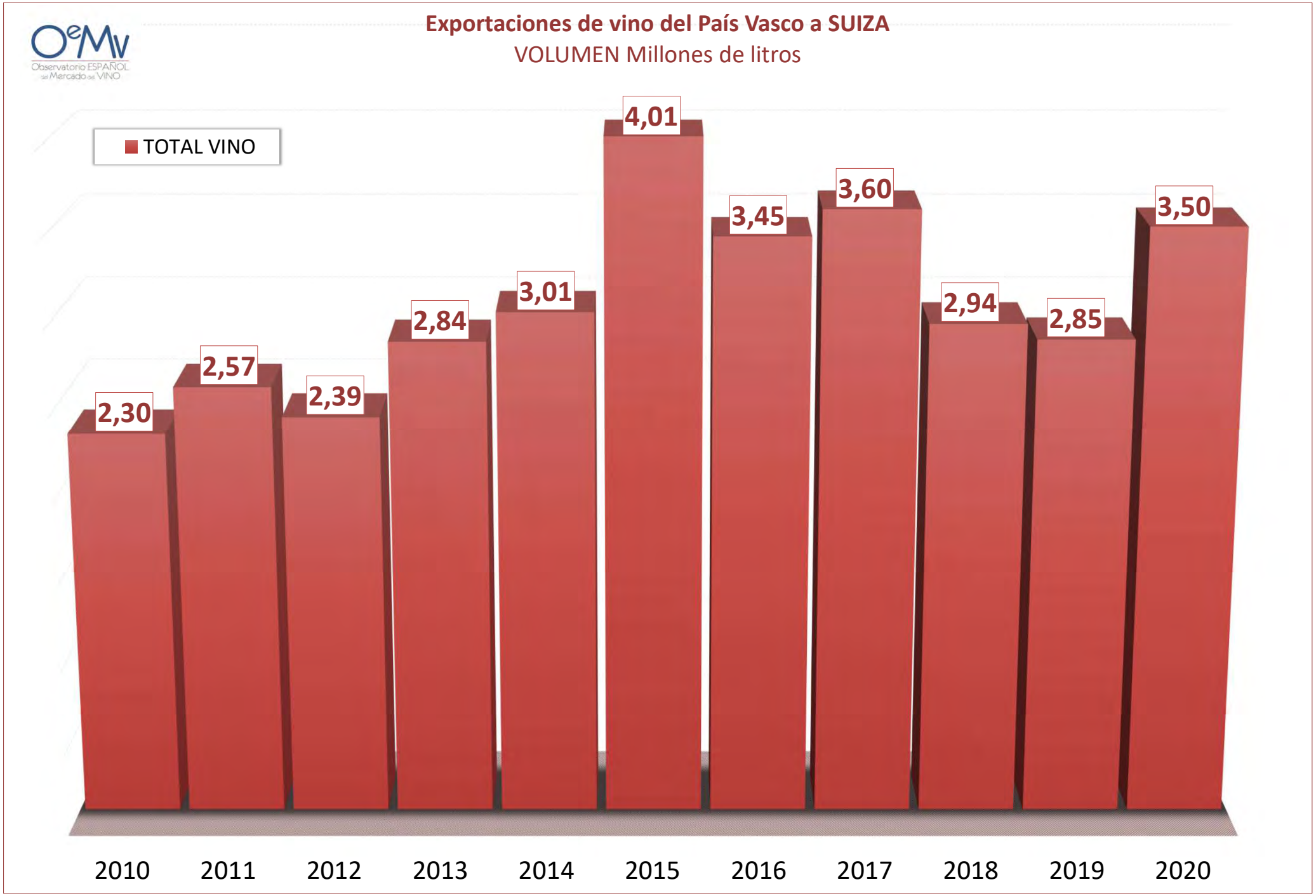
Exportaciones de vino del País Vasco a SUIZA
VOLUMEN Millones de litros
OeMv
Observatorio ESPAÑOL del Mercado del VINO
TOTAL VINO
2,30
2,57
2,39
2,84
3,01
4,01
3,45
3,60
2,94
2,85
3,50
2010
2011
2012
2013
2014
2015
2016
2017
2018
2019
2020

Suiza	2010	2011	2012	2013	2014	2015	2016	2017	2018	2019	2020	var % 20/19	CAGR 10/20
Vino de licor	8,56	8,46	11,77	1,75	--	7,71	5,93	8,37	19,69	9,22	23,27	152,2%	10,5%
Vino espumoso	3,97	8,31	3,17	3,93	5,53	4,07	4,28	4,70	4,23	4,89	4,94	1,2%	2,2%
Vino de aguja	7,12	40,00	1,00	--	--	128,00	10,26	12,19	10,38	11,59	--	--	--
ENVASADOS													
Vino con DOP envasado	**6,15**	**5,95**	**6,48**	**7,05**	**7,20**	**6,76**	**7,11**	**7,34**	**7,23**	**7,09**	**7,21**	**1,8%**	**1,6%**
Vino blanco	3,54	3,90	4,03	3,94	4,19	4,22	3,90	3,97	4,64	4,35	4,33	-0,5%	2,0%
Vinos tintos y rosados	6,22	6,09	6,63	7,19	7,37	6,99	7,36	7,46	7,37	7,32	7,41	1,2%	1,8%
Vino con IGP envasados	**2,89**	**2,93**	**2,76**	**2,81**	**5,32**	**3,48**	**3,95**	**3,89**	**5,82**	**3,02**	**2,96**	**-2,0%**	**0,2%**
Vino blanco	1,88	2,06	3,33	2,00	3,81	1,91	1,71	2,58	1,80	2,23	2,30	3,4%	2,1%
Vinos tintos y rosados	3,06	2,95	2,73	2,92	5,42	4,43	4,65	4,50	6,82	3,24	3,07	-5,1%	0,1%
Vino con VARIEDAD envasados	**6,89**	**7,09**	**7,65**	**4,30**	**3,52**	**3,54**	**4,29**	**4,38**	**6,19**	**11,34**	**5,27**	**-53,5%**	**-2,6%**
Vino blanco	2,93	7,72	8,48	8,91	4,67	3,39	2,02	2,69	2,10	2,33	4,11	76,3%	3,4%
Vinos tintos y rosados	6,99	7,09	7,61	4,26	3,51	3,55	4,40	4,47	6,62	17,95	5,35	-70,2%	-2,6%
Vino sin DOP, IGP ni variedad envasados	**7,29**	**4,62**	**7,42**	**0,63**	**0,39**	**0,37**	**7,23**	**1,94**	**10,49**	**11,15**	**26,38**	**136,5%**	**13,7%**
Vino blanco	7,52	6,57	7,95	--	--	12,56	11,66	--	15,75	10,04	--	--	--
Vinos tintos y rosados	6,92	2,44	4,93	0,63	0,39	0,36	7,14	1,94	10,24	155,33	26,38	-83,0%	14,3%
TOTAL VINO TRANQUILO ENVASADO	**6,16**	**5,89**	**6,50**	**6,57**	**6,66**	**5,86**	**6,98**	**7,18**	**7,19**	**7,03**	**7,14**	**1,6%**	**1,5%**
GRANEL + ENTRE 2 Y 10 l													
Vino con DOP a granel + entre 2 y 10 l.	**13,81**	**12,42**	**10,94**	**10,57**	**11,05**	**11,03**	**9,44**	**13,47**	**14,30**	**15,60**	**22,66**	**45,3%**	**5,1%**
Vino blanco	--	--	--	--	--	--	--	--	--	--	--	--	--
Vinos tintos y rosados	13,81	12,42	10,94	10,57	11,05	11,03	9,44	13,47	14,30	15,60	22,66	45,3%	5,1%
Vinos pples DOP sin dif color								--	--	--	--	--	--
Vino con IGP a granel + entre 2 y 10 l.	**--**	**--**	**--**	**--**	**0,90**	**2,79**	**2,33**	**--**	**7,33**	**9,65**	**2,27**	**-76,5%**	**--**
Vino blanco	--	--	--	--	0,90	--	2,38	--	--	2,00	2,00	0,0%	--
Vinos tintos y rosados	--	--	--	--	--	2,79	2,33	--	7,33	13,48	2,32	-82,8%	--
Vino con VARIEDAD a granel + entre 2 y 10 l.	**--**	**--**	**--**	**--**	**--**	**1,45**	**--**	**--**	**--**	**2,04**	**2,05**	**--**	**--**
Vino blanco	--	--	--	--	--	--	--	--	--	2,04	2,05	0,5%	--
Vinos tintos y rosados	--	--	--	--	--	1,45	--	--	--	--	--	--	--
Vino sin DOP, IGP ni variedad a granel + entre 2 y 10 l.	**0,57**	**0,33**	**0,36**	**0,55**	**23,63**	**0,40**	**0,37**	**0,40**	**0,61**	**1,48**	**1,41**	**-4,7%**	**9,5%**
Vino blanco	--	--	--	--	--	--	--	--	--	1,37	1,41	3,1%	--
Vinos tintos y rosados	0,57	0,33	0,36	0,55	23,63	0,40	0,37	0,40	0,61	1,52	--	--	--
TOTAL VINO TRANQUILO A GRANEL + ENTRE 2 y 10 l.	**0,58**	**0,44**	**1,53**	**0,63**	**4,55**	**0,92**	**0,50**	**0,45**	**1,51**	**3,04**	**3,02**	**-0,7%**	**17,8%**
ENTRE 2 Y 10 l													
Vino con DOP entre 2 y 10 l.								**13,47**	**14,36**	**15,60**	**22,66**	**45,3%**	**--**
Vino blanco								--	--	--	--	--	--
Vinos tintos y rosados								13,47	14,36	15,60	22,66	45,3%	--
Vinos pples DOP sin dif color								--	--	--	--	--	--
Vino con IGP entre 2 y 10 l.								**--**	**7,33**	**9,65**	**2,27**	**-76,5%**	**--**
Vino blanco								--	--	2,00	2,00	0,0%	--
Vinos tintos y rosados								--	7,33	13,48	2,32	-82,8%	--
Vino con VARIEDAD entre 2 y 10 l.								**--**	**--**	**--**	**--**	**--**	**--**
Vino blanco								--	--	--	--	--	--
Vinos tintos y rosados								--	--	--	--	--	--
Vino sin DOP, IGP ni variedad entre 2 y 10 l.								**--**	**1,50**	**1,37**	**1,41**	**3,1%**	**--**
Vino blanco								--	--	1,37	1,41	3,1%	--
Vinos tintos y rosados								--	1,50	1,37	--	--	--
TOTAL VINO TRANQUILO ENTRE 2 y 10 l.								**13,47**	**5,46**	**7,27**	**5,86**	**-19,4%**	**--**
GRANELES Y > 10 l													
Vino con DOP a granel y > 10l.								**--**	**10,67**	**--**	**--**	**--**	**--**
Vino blanco								--	--	--	--	--	--
Vinos tintos y rosados								--	10,67	--	--	--	--
Vinos pples DOP sin dif color								--	--	--	--	--	--
Vino con IGP a granel y > 10l.								**--**	**--**	**--**	**--**	**--**	**--**
Vino blanco								--	--	--	--	--	--
Vinos tintos y rosados								--	--	--	--	--	--
Vino con VARIEDAD a granel y > 10l.								**--**	**--**	**2,04**	**2,05**	**--**	**--**
Vino blanco								--	--	2,04	2,05	0,5%	--
Vinos tintos y rosados								--	--	--	--	--	--
Vino sin DOP, IGP ni variedad a granel y > 10l.								**0,40**	**0,50**	**3,44**	**--**	**--**	**--**
Vino blanco								--	--	--	--	--	--
Vinos tintos y rosados								0,40	0,50	3,44	--	--	--
TOTAL VINO TRANQUILO A GRANEL Y > 10l.								**0,40**	**0,51**	**2,05**	**2,05**	**0,0%**	**--**
Vino tranquilo	**6,09**	**5,84**	**6,44**	**6,26**	**6,65**	**5,51**	**6,43**	**6,76**	**7,06**	**7,01**	**7,12**	**1,7%**	**1,6%**
Vino con DOP	6,15	5,95	6,48	7,05	7,21	6,76	7,12	7,34	7,24	7,09	7,22	1,8%	1,6%
Vino con IGP	2,89	2,93	2,76	2,81	4,46	3,19	3,94	3,89	5,94	3,09	2,92	-5,5%	0,1%
Vino con ind. variedad	6,89	7,09	7,65	4,30	3,52	3,16	4,29	4,38	6,19	6,95	4,24	-38,9%	-4,7%
Vinos sin DOP, IGP ni variedad	5,17	3,05	2,64	0,59	0,43	0,38	0,42	0,41	1,00	3,94	13,64	245,8%	10,2%
TOTAL VINOS	**6,13**	**5,86**	**6,47**	**6,26**	**6,65**	**5,51**	**6,42**	**6,75**	**6,97**	**6,99**	**7,11**	**1,7%**	**1,5%**
Vino aromatizado	1,05	--	--	4,95	4,69	5,10	4,67	4,64	--	--	--	--	--
Mosto	6,50	0,48	--	--	6,13	--	--	99,00	--	--	--	--	--
Vinagre	--	--	19,50	--	41,44	--	29,70	--	--	--	--	--	--
TOTAL PRODUCTOS VÍNICOS	**6,12**	**5,86**	**6,47**	**6,26**	**6,64**	**5,51**	**6,42**	**6,75**	**6,97**	**6,99**	**7,11**	**1,7%**	**1,5%**

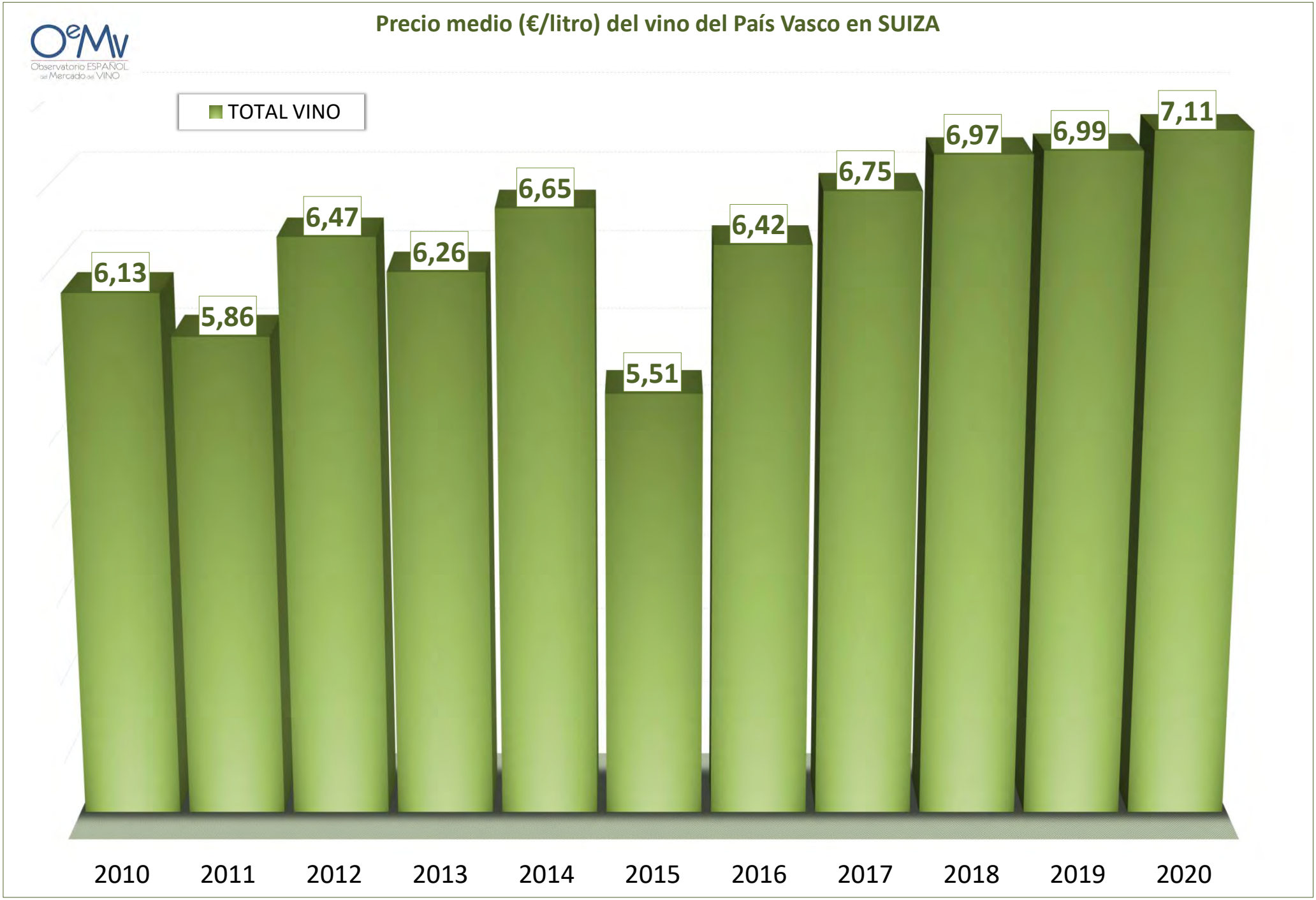
Precio medio (€/litro) del vino del País Vasco en SUIZA
OeMv
Observatorio ESPAÑOL del Mercado del VINO
TOTAL VINO
6,13
5,86
6,47
6,26
6,65
5,51
6,42
6,75
6,97
6,99
7,11
2010
2011
2012
2013
2014
2015
2016
2017
2018
2019
2020

Exportaciones de vino del País Vasco | VALOR - euros

TOTAL PAÍS VASCO	2010	2011	2012	2013	2014	2015	2016	2017	2018	2019	2020	var % 20/19	CAGR 10/20
Vino de licor	387.213	308.494	207.476	40.856	64.391	110.080	39.269	187.301	193.530	141.530	171.405	21,1%	-7,8%
Vino espumoso	756.523	607.786	696.782	712.231	719.771	1.045.761	2.513.223	1.499.354	2.090.431	3.953.103	4.004.446	1,3%	18,1%
Vino de aguja	45.722	37.800	38.193	56.261	22.896	21.275	9.997	89.867	49.895	36.718	63.351	72,5%	3,3%
ENVASADOS													
Vino con DOP envasado	**99.116.500**	**118.247.187**	**130.665.379**	**149.047.763**	**163.970.751**	**170.480.138**	**174.671.965**	**177.489.071**	**165.531.448**	**167.072.768**	**177.191.205**	**6,1%**	**6,0%**
Vino blanco	7.314.782	10.495.200	12.098.405	11.888.502	15.793.098	14.569.654	14.691.795	15.420.436	15.385.907	18.306.034	17.937.362	-2,0%	9,4%
Vinos tintos y rosados	91.801.718	107.751.987	118.566.974	137.159.260	148.177.653	155.910.484	159.980.170	162.068.635	150.145.541	148.766.735	159.253.844	7,0%	5,7%
Vino con IGP envasados	**7.990.063**	**8.450.343**	**8.012.021**	**9.208.359**	**10.087.556**	**11.006.135**	**11.859.280**	**9.946.078**	**13.676.180**	**12.669.683**	**11.256.645**	**-11,2%**	**3,5%**
Vino blanco	1.089.391	1.023.594	1.163.757	1.595.792	1.640.553	2.117.349	2.185.648	1.914.931	2.097.986	2.170.190	2.044.469	-5,8%	6,5%
Vinos tintos y rosados	6.900.672	7.426.748	6.848.264	7.612.567	8.447.003	8.888.786	9.673.632	8.031.147	11.578.194	10.499.493	9.212.176	-12,3%	2,9%
Vino con VARIEDAD envasados	**3.670.235**	**5.923.875**	**5.827.258**	**5.509.609**	**4.194.033**	**3.997.025**	**5.316.626**	**6.161.816**	**5.596.416**	**5.525.820**	**4.824.356**	**-12,7%**	**2,8%**
Vino blanco	94.761	48.017	148.084	574.755	431.544	509.405	626.549	1.021.288	914.424	871.448	618.315	-29,0%	20,6%
Vinos tintos y rosados	3.575.474	5.875.858	5.679.174	4.934.854	3.762.489	3.487.620	4.690.077	5.140.528	4.681.992	4.654.372	4.206.041	-9,6%	1,6%
Vino sin DOP, IGP ni variedad envasados	**6.857.520**	**5.681.779**	**3.972.424**	**3.407.640**	**4.094.482**	**5.552.593**	**4.908.242**	**5.284.537**	**4.753.992**	**4.254.767**	**2.216.996**	**-47,9%**	**-10,7%**
Vino blanco	5.086.976	3.946.916	1.357.250	568.053	809.453	1.031.333	1.133.561	1.157.365	1.080.194	911.230	419.795	-53,9%	-22,1%
Vinos tintos y rosados	1.770.544	1.734.864	2.615.174	2.839.587	3.285.029	4.521.260	3.774.681	4.127.171	3.673.798	3.343.537	1.797.201	-46,2%	0,1%
TOTAL VINO TRANQUILO ENVASADO	**117.634.319**	**138.303.184**	**148.477.082**	**167.173.371**	**182.346.822**	**191.035.891**	**196.756.113**	**198.881.501**	**189.558.036**	**189.523.038**	**195.489.202**	**3,1%**	**5,2%**
GRANEL + ENTRE 2 Y 10 l													
Vino con DOP a granel + entre 2 y 10 l.	**34.396**	**114.642**	**83.660**	**64.819**	**105.999**	**164.997**	**163.174**	**205.157**	**105.243**	**182.667**	**150.652**	**-17,5%**	**15,9%**
Vino blanco	3.674	0	139	0	3.772	5.456	162	2.547	6.593	3.645	5.042	38,3%	3,2%
Vinos tintos y rosados	30.721	114.642	83.520	64.819	102.227	159.541	163.012	202.610	98.650	179.022	145.609	-18,7%	16,8%
Vinos pples DOP sin dif color	--	--	--	--	--	--	--	0	0	0	0	--	--
Vino con IGP a granel + entre 2 y 10 l.	**8.718.335**	**8.809.633**	**8.385.240**	**8.727.495**	**7.965.096**	**7.787.098**	**7.214.329**	**7.190.262**	**7.678.193**	**5.708.533**	**4.634.829**	**-18,8%**	**-6,1%**
Vino blanco	361.624	415.085	454.312	535.805	684.729	656.307	704.126	754.074	1.069.683	838.492	292.912	-65,1%	-2,1%
Vinos tintos y rosados	8.356.710	8.394.548	7.930.928	8.191.690	7.280.368	7.130.791	6.510.204	6.436.188	6.608.510	4.870.041	4.341.918	-10,8%	-6,3%
Vino con VARIEDAD a granel + entre 2 y 10 l.	**202.872**	**259.191**	**151.845**	**822.219**	**38.540**	**288.115**	**108.716**	**29.294**	**4.974**	**114.920**	**246.182**	**114,2%**	**2,0%**
Vino blanco	0	3.276	909	0	7.245	228	7.700	17.761	295	24.664	66.285	168,8%	--
Vinos tintos y rosados	202.872	255.915	150.936	822.219	31.295	287.887	101.016	11.533	4.679	90.256	179.897	99,3%	-1,2%
Vino sin DOP, IGP ni variedad a granel + entre 2 y 10 l.	**197.786**	**509.465**	**445.163**	**687.158**	**788.786**	**275.479**	**339.402**	**515.925**	**431.792**	**458.179**	**395.515**	**-13,7%**	**7,2%**
Vino blanco	80.658	50.457	26.786	15.728	21.519	75.332	112.173	129.939	150.707	314.513	80.814	-74,3%	0,0%
Vinos tintos y rosados	117.128	459.007	418.376	671.430	767.267	200.147	227.229	385.987	281.085	143.665	314.701	119,1%	10,4%
TOTAL VINO TRANQUILO A GRANEL + ENTRE 2 y 10 l.	**9.153.387**	**9.692.931**	**9.065.907**	**10.301.691**	**8.898.422**	**8.515.688**	**7.825.622**	**7.940.639**	**8.220.202**	**6.464.298**	**5.427.177**	**-16,0%**	**-5,1%**
ENTRE 2 Y 10 l													
Vino con DOP entre 2 y 10 l.	**0**	**0**	**0**	**0**	**0**	**0**	**0**	**175.367**	**91.201**	**118.072**	**118.664**	**0,5%**	**--**
Vino blanco	--	--	--	--	--	--	--	45	6.593	3.645	0	-100,0%	--
Vinos tintos y rosados	--	--	--	--	--	--	--	175.322	84.608	114.427	118.664	3,7%	--
Vinos pples DOP sin dif color	--	--	--	--	--	--	--	0	0	0	0	--	--
Vino con IGP entre 2 y 10 l.	**0**	**0**	**0**	**0**	**0**	**0**	**0**	**1.553.167**	**1.040.597**	**1.316.546**	**1.316.017**	**-0,0%**	**--**
Vino blanco	--	--	--	--	--	--	--	28.464	16.200	164.953	55.136	-66,6%	--
Vinos tintos y rosados	--	--	--	--	--	--	--	1.524.703	1.024.396	1.151.594	1.260.881	9,5%	--
Vino con VARIEDAD entre 2 y 10 l.	**0**	**0**	**0**	**0**	**0**	**0**	**0**	**11.846**	**109**	**0**	**18.480**	**--**	**--**
Vino blanco	--	--	--	--	--	--	--	11.846	109	0	0	--	--
Vinos tintos y rosados	--	--	--	--	--	--	--	0	0	0	18.480	--	--
Vino sin DOP, IGP ni variedad entre 2 y 10 l.	**0**	**0**	**0**	**0**	**0**	**0**	**0**	**66.931**	**149.930**	**95.805**	**124.982**	**30,5%**	**--**
Vino blanco	--	--	--	--	--	--	--	33.127	50.864	43.290	20.774	-52,0%	--
Vinos tintos y rosados	--	--	--	--	--	--	--	33.804	99.066	52.515	104.208	98,4%	--
TOTAL VINO TRANQUILO ENTRE 2 y 10 l.	**0**	**0**	**0**	**0**	**0**	**0**	**0**	**1.807.310**	**1.281.837**	**1.530.423**	**1.578.143**	**3,1%**	**--**
GRANELES Y > 10 l													
Vino con DOP a granel y > 10l.	**0**	**0**	**0**	**0**	**0**	**0**	**0**	**29.791**	**14.042**	**64.594**	**31.988**	**-50,5%**	**--**
Vino blanco	--	--	--	--	--	--	--	2.502	0	0	5.042	--	--
Vinos tintos y rosados	--	--	--	--	--	--	--	27.289	14.042	64.594	26.945	-58,3%	--
Vinos pples DOP sin dif color	--	--	--	--	--	--	--	0	0	0	0	--	--
Vino con IGP a granel y > 10l.	**0**	**0**	**0**	**0**	**0**	**0**	**0**	**5.637.095**	**6.637.596**	**4.391.987**	**3.318.812**	**-24,4%**	**--**
Vino blanco	--	--	--	--	--	--	--	725.610	1.053.482	673.539	237.775	-64,7%	--
Vinos tintos y rosados	--	--	--	--	--	--	--	4.911.485	5.584.114	3.718.448	3.081.037	-17,1%	--
Vino con VARIEDAD a granel y > 10l.	**0**	**0**	**0**	**0**	**0**	**0**	**0**	**17.448**	**4.865**	**114.920**	**227.702**	**98,1%**	**--**
Vino blanco	--	--	--	--	--	--	--	5.915	185	24.664	66.285	168,8%	--
Vinos tintos y rosados	--	--	--	--	--	--	--	11.533	4.679	90.256	161.417	78,8%	--
Vino sin DOP, IGP ni variedad a granel y > 10l.	**0**	**0**	**0**	**0**	**0**	**0**	**0**	**448.995**	**281.862**	**362.374**	**270.533**	**-25,3%**	**--**
Vino blanco	--	--	--	--	--	--	--	96.812	99.843	271.223	60.039	-77,9%	--
Vinos tintos y rosados	--	--	--	--	--	--	--	352.183	182.019	91.151	210.493	130,9%	--
TOTAL VINO TRANQUILO A GRANEL Y > 10l.	**0**	**0**	**0**	**0**	**0**	**0**	**0**	**6.133.328**	**6.938.365**	**4.933.875**	**3.849.034**	**-22,0%**	**--**
Vino tranquilo	**126.787.706**	**147.996.115**	**157.542.989**	**177.475.062**	**191.245.243**	**199.551.579**	**204.581.735**	**206.822.140**	**197.778.238**	**195.987.336**	**200.916.380**	**2,5%**	**4,7%**
Vino con DOP	99.150.895	118.361.829	130.749.039	149.112.582	164.076.750	170.645.135	174.835.139	177.694.229	165.636.691	167.255.435	177.341.857	6,0%	6,0%
Vino con IGP	16.708.398	17.259.976	16.397.261	17.935.854	18.052.652	18.793.233	19.073.610	17.136.340	21.354.373	18.378.216	15.891.474	-13,5%	-0,5%
Vino con ind. variedad	3.873.107	6.183.066	5.979.103	6.331.828	4.232.573	4.285.140	5.425.342	6.191.109	5.601.390	5.640.740	5.070.538	-10,1%	2,7%
Vinos sin DOP, IGP ni variedad	7.055.306	6.191.244	4.417.586	4.094.798	4.883.268	5.828.072	5.247.644	5.800.462	5.185.784	4.712.946	2.612.511	-44,6%	-9,5%
TOTAL VINOS	**127.977.165**	**148.950.195**	**158.485.441**	**178.284.410**	**192.052.302**	**200.728.695**	**207.144.224**	**208.598.662**	**200.112.094**	**200.118.688**	**205.155.582**	**2,5%**	**4,8%**
Vino aromatizado	1.009.663	1.203.318	1.521.574	2.609.723	2.538.863	2.508.110	2.126.775	2.076.591	2.045.610	1.973.989	1.235.071	-37,4%	2,0%
Mosto	2.725	104.703	175.777	195.719	1.588.022	205.002	327.938	546.688	10.882	423.703	9.532	-97,8%	13,3%
Vinagre	48.364	45.921	28.217	41.534	78.992	35.488	68.454	179.791	228.472	116.696	144.620	23,9%	11,6%
TOTAL PRODUCTOS VÍNICOS	**129.037.917**	**150.304.137**	**160.211.009**	**181.131.386**	**196.258.178**	**203.477.295**	**209.667.392**	**211.401.731**	**202.397.057**	**202.633.075**	**206.544.804**	**1,9%**	**4,8%**

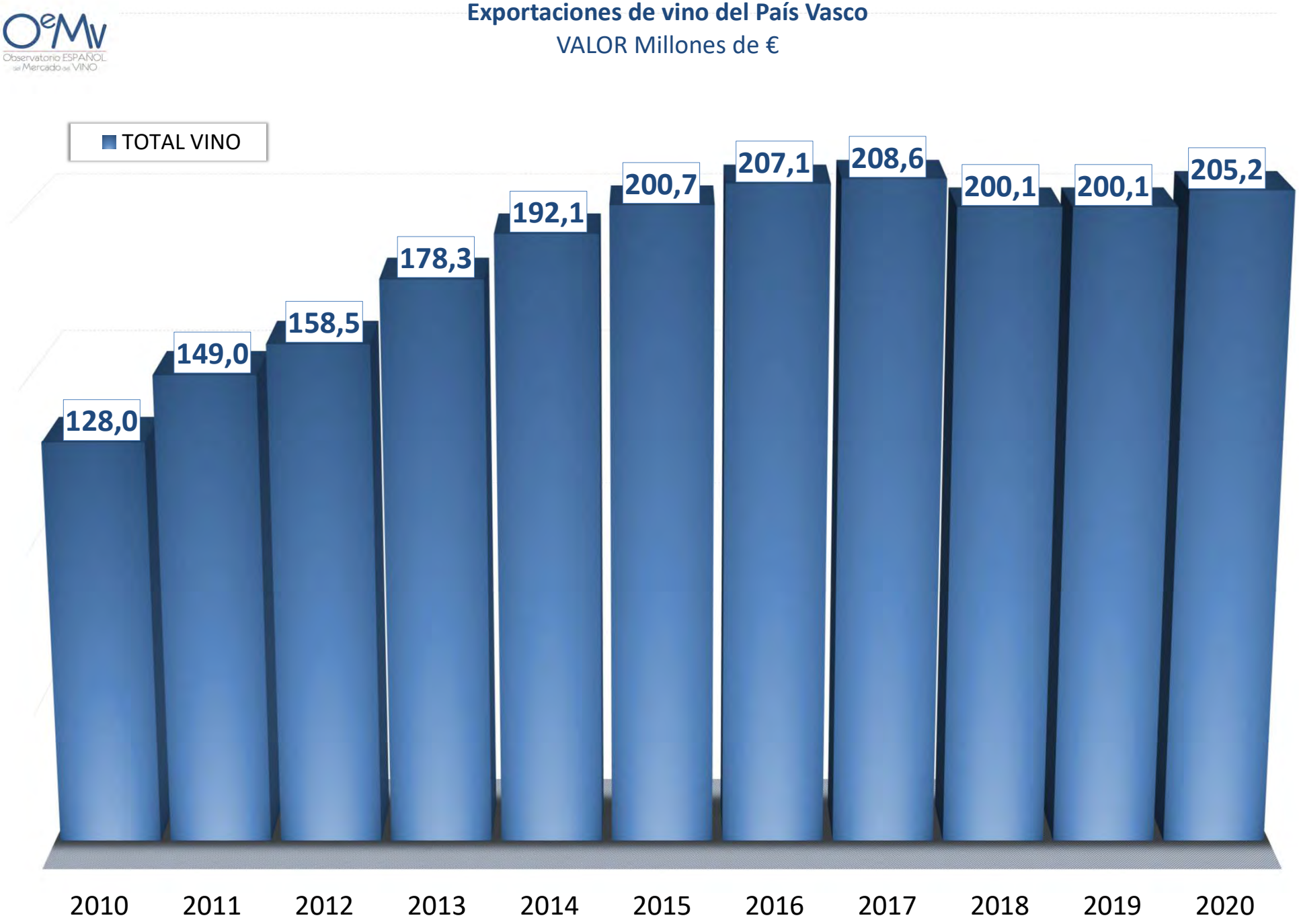
Exportaciones de vino del País Vasco
VALOR Millones de €
TOTAL VINO
128,0
149,0
158,5
178,3
192,1
200,7
207,1
208,6
200,1
200,1
205,2
2010
2011
2012
2013
2014
2015
2016
2017
2018
2019
2020

TOTAL PAÍS VASCO	2010	2011	2012	2013	2014	2015	2016	2017	2018	2019	2020	var % 20/19	CAGR 10/20
Vino de licor	89.286	36.959	18.513	6.472	18.643	33.370	4.270	45.615	44.002	36.613	52.481	43,3%	-5,2%
Vino espumoso	478.863	173.743	183.257	205.748	188.831	301.734	645.777	359.402	491.208	752.565	823.850	9,5%	5,6%
Vino de aguja	11.323	7.099	7.814	12.719	4.380	5.553	1.738	4.415	3.305	6.994	14.491	107,2%	2,5%
ENVASADOS													
Vino con DOP envasado	**21.011.890**	**25.132.798**	**27.103.379**	**29.760.197**	**30.957.097**	**32.416.400**	**32.683.248**	**32.405.430**	**28.668.509**	**27.870.577**	**30.369.362**	**9,0%**	**3,8%**
Vino blanco	2.237.146	3.163.185	3.542.091	3.415.786	3.488.310	3.981.919	3.995.081	3.984.119	3.806.453	4.557.299	4.524.010	-0,7%	7,3%
Vinos tintos y rosados	18.774.744	21.969.613	23.561.288	26.344.411	27.468.787	28.434.481	28.688.167	28.421.311	24.862.056	23.313.278	25.845.352	10,9%	3,2%
Vino con IGP envasados	**2.912.258**	**3.655.206**	**3.401.607**	**4.615.327**	**5.173.468**	**5.409.426**	**7.295.993**	**6.898.107**	**9.073.279**	**8.474.684**	**8.531.807**	**0,7%**	**11,3%**
Vino blanco	434.069	558.184	561.269	821.193	900.080	998.124	1.552.736	1.625.998	1.726.675	1.680.329	1.890.031	12,5%	15,8%
Vinos tintos y rosados	2.478.189	3.097.022	2.840.338	3.794.134	4.273.388	4.411.302	5.743.257	5.272.109	7.346.604	6.794.355	6.641.776	-2,2%	10,4%
Vino con VARIEDAD envasados	**739.016**	**1.069.312**	**1.045.835**	**1.298.720**	**1.171.790**	**994.760**	**1.336.622**	**1.504.240**	**1.110.287**	**1.182.709**	**1.049.925**	**-11,2%**	**3,6%**
Vino blanco	210.860	9.304	29.678	300.762	233.416	249.581	222.167	435.138	288.094	254.298	226.852	-10,8%	0,7%
Vinos tintos y rosados	528.156	1.060.008	1.016.157	997.958	938.374	745.179	1.114.455	1.069.102	822.193	928.411	823.073	-11,3%	4,5%
Vino sin DOP, IGP ni variedad envasados	**2.137.677**	**2.714.747**	**2.706.939**	**2.341.157**	**3.626.816**	**5.306.663**	**4.417.817**	**4.489.976**	**3.916.642**	**3.612.482**	**1.574.721**	**-56,4%**	**-3,0%**
Vino blanco	1.002.520	1.265.186	672.940	332.721	697.065	936.142	1.045.432	1.077.078	981.866	774.540	269.153	-65,2%	-12,3%
Vinos tintos y rosados	1.135.157	1.449.561	2.033.999	2.008.436	2.929.751	4.370.521	3.372.385	3.412.898	2.934.776	2.837.942	1.305.568	-54,0%	1,4%
TOTAL VINO TRANQUILO ENVASADO	**26.800.841**	**32.572.063**	**34.257.760**	**38.015.401**	**40.929.171**	**44.127.249**	**45.733.680**	**45.297.753**	**42.768.717**	**41.140.452**	**41.525.815**	**0,9%**	**4,5%**
GRANEL + ENTRE 2 Y 10 l													
Vino con DOP a granel + entre 2 y 10 l.	**4.691**	**148.114**	**26.824**	**17.370**	**13.410**	**21.846**	**28.587**	**39.810**	**14.767**	**32.965**	**33.281**	**1,0%**	**21,6%**
Vino blanco	2.202	0	20	0	2.184	2.584	18	1.888	1.212	1.980	354	-82,1%	-16,7%
Vinos tintos y rosados	2.489	148.114	26.804	17.370	11.226	19.262	28.569	37.922	13.555	30.985	32.927	6,3%	29,5%
Vinos ples DOP sin dif color	--	--	--	--	--	--	--	0	0	0	0	--	--
Vino con IGP a granel + entre 2 y 10 l.	**8.614.775**	**10.066.232**	**10.218.500**	**9.521.828**	**9.551.478**	**9.814.611**	**9.658.521**	**8.966.496**	**8.043.999**	**6.303.226**	**4.912.323**	**-22,1%**	**-5,5%**
Vino blanco	560.549	553.673	581.667	618.212	808.910	990.752	1.148.421	1.253.379	1.196.249	947.683	351.864	-62,9%	-4,5%
Vinos tintos y rosados	8.054.226	9.512.559	9.636.833	8.903.616	8.742.568	8.823.859	8.510.100	7.713.117	6.847.750	5.355.543	4.560.459	-14,8%	-5,5%
Vino con VARIEDAD a granel + entre 2 y 10 l.	**317.556**	**323.913**	**245.146**	**1.030.112**	**49.492**	**509.968**	**152.216**	**8.967**	**1.137**	**68.030**	**182.645**	**168,5%**	**-5,4%**
Vino blanco	0	504	126	0	14.490	108	5.022	6.268	114	12.090	26.000	115,1%	--
Vinos tintos y rosados	317.556	323.409	245.020	1.030.112	35.002	509.860	147.194	2.699	1.023	55.940	156.645	180,0%	-6,8%
Vino sin DOP, IGP ni variedad a granel + entre 2 y 10 l.	**269.784**	**668.786**	**405.666**	**678.336**	**1.317.859**	**482.239**	**478.043**	**658.511**	**430.001**	**795.662**	**431.007**	**-45,8%**	**4,8%**
Vino blanco	105.877	133.961	34.326	19.560	26.400	99.756	92.790	191.924	196.520	683.903	88.964	-87,0%	-1,7%
Vinos tintos y rosados	163.907	534.825	371.340	658.776	1.291.459	382.483	385.253	466.587	233.481	111.759	342.043	206,1%	7,6%
TOTAL VINO TRANQUILO A GRANEL + ENTRE 2 y 10 l.	**9.206.806**	**11.207.045**	**10.896.136**	**11.247.646**	**10.932.239**	**10.828.664**	**10.317.367**	**9.673.784**	**8.489.904**	**7.199.883**	**5.559.256**	**-22,8%**	**-4,9%**
ENTRE 2 Y 10 l													
Vino con DOP entre 2 y 10 l.	**0**	**0**	**0**	**0**	**0**	**0**	**0**	**13.691**	**10.617**	**19.742**	**26.818**	**35,8%**	**--**
Vino blanco	--	--	--	--	--	--	--	135	1.212	1.980	0	-100,0%	--
Vinos tintos y rosados	--	--	--	--	--	--	--	13.556	9.405	17.762	26.818	51,0%	--
Vinos ples DOP sin dif color	--	--	--	--	--	--	--	0	0	0	0	--	--
Vino con IGP entre 2 y 10 l.	**0**	**0**	**0**	**0**	**0**	**0**	**0**	**113.714**	**73.055**	**238.519**	**161.319**	**-32,4%**	**--**
Vino blanco	--	--	--	--	--	--	--	11.412	6.567	90.183	27.348	-69,7%	--
Vinos tintos y rosados	--	--	--	--	--	--	--	102.302	66.488	148.336	133.971	-9,7%	--
Vino con VARIEDAD entre 2 y 10 l.	**0**	**0**	**0**	**0**	**0**	**0**	**0**	**2.268**	**6**	**0**	**6.930**	**--**	**--**
Vino blanco	--	--	--	--	--	--	--	2.268	6	0	0	--	--
Vinos tintos y rosados	--	--	--	--	--	--	--	0	0	0	6.930	--	--
Vino sin DOP, IGP ni variedad entre 2 y 10 l.	**0**	**0**	**0**	**0**	**0**	**0**	**0**	**55.685**	**137.173**	**75.730**	**63.272**	**-16,5%**	**--**
Vino blanco	--	--	--	--	--	--	--	28.080	46.080	35.700	14.080	-60,6%	--
Vinos tintos y rosados	--	--	--	--	--	--	--	27.605	91.093	40.030	49.192	22,9%	--
TOTAL VINO TRANQUILO ENTRE 2 y 10 l.	**0**	**0**	**0**	**0**	**0**	**0**	**0**	**185.358**	**220.851**	**333.991**	**258.339**	**-22,7%**	**--**
GRANELES Y > 10 l													
Vino con DOP a granel y > 10l.	**0**	**0**	**0**	**0**	**0**	**0**	**0**	**26.119**	**4.150**	**13.223**	**6.463**	**-51,1%**	**--**
Vino blanco	--	--	--	--	--	--	--	1.753	0	0	354	--	--
Vinos tintos y rosados	--	--	--	--	--	--	--	24.366	4.150	13.223	6.109	-53,8%	--
Vinos ples DOP sin dif color	--	--	--	--	--	--	--	0	0	0	0	--	--
Vino con IGP a granel y > 10l.	**0**	**0**	**0**	**0**	**0**	**0**	**0**	**8.852.782**	**7.970.944**	**6.064.707**	**4.751.004**	**-21,7%**	**--**
Vino blanco	--	--	--	--	--	--	--	1.241.967	1.189.682	857.500	324.516	-62,2%	--
Vinos tintos y rosados	--	--	--	--	--	--	--	7.610.815	6.781.262	5.207.207	4.426.488	-15,0%	--
Vino con VARIEDAD a granel y > 10l.	**0**	**0**	**0**	**0**	**0**	**0**	**0**	**6.699**	**1.131**	**68.030**	**175.715**	**158,3%**	**--**
Vino blanco	--	--	--	--	--	--	--	4.000	108	12.090	26.000	115,1%	--
Vinos tintos y rosados	--	--	--	--	--	--	--	2.699	1.023	55.940	149.715	167,6%	--
Vino sin DOP, IGP ni variedad a granel y > 10l.	**0**	**0**	**0**	**0**	**0**	**0**	**0**	**602.826**	**292.828**	**719.932**	**367.735**	**-48,9%**	**--**
Vino blanco	--	--	--	--	--	--	--	163.844	150.440	648.203	74.884	-88,4%	--
Vinos tintos y rosados	--	--	--	--	--	--	--	438.982	142.388	71.729	292.851	308,3%	--
TOTAL VINO TRANQUILO A GRANEL Y > 10l.	**0**	**0**	**0**	**0**	**0**	**0**	**0**	**9.488.426**	**8.269.053**	**6.865.892**	**5.300.917**	**-22,8%**	**--**
Vino tranquilo	**36.007.647**	**43.779.108**	**45.153.896**	**49.263.047**	**51.861.410**	**54.955.913**	**56.051.047**	**54.971.537**	**51.258.621**	**48.340.335**	**47.085.071**	**-2,6%**	**2,7%**
Vino con DOP	21.016.581	25.280.912	27.130.203	29.777.567	30.970.507	32.438.246	32.711.835	32.445.240	28.683.276	27.903.542	30.402.643	9,0%	3,8%
Vino con IGP	11.527.033	13.721.438	13.620.107	14.137.155	14.724.946	15.224.037	16.954.514	15.864.603	17.117.278	14.777.910	13.444.130	-9,0%	1,6%
Vino con ind. variedad	1.056.572	1.393.225	1.290.981	2.328.832	1.221.282	1.504.728	1.488.838	1.513.207	1.111.424	1.250.739	1.232.570	-1,5%	1,6%
Vinos sin DOP, IGP ni variedad	2.407.461	3.383.533	3.112.605	3.019.493	4.944.675	5.788.902	4.895.860	5.148.487	4.346.643	4.408.144	2.005.728	-54,5%	-1,8%
TOTAL VINOS	**36.587.119**	**43.996.909**	**45.363.480**	**49.487.986**	**52.073.264**	**55.296.570**	**56.702.832**	**55.380.969**	**51.797.136**	**49.136.507**	**47.975.893**	**-2,4%**	**2,7%**
Vino aromatizado	1.551.790	1.864.307	2.133.571	3.188.767	3.026.294	2.786.374	2.280.815	2.661.351	2.406.654	2.378.110	1.468.386	-38,3%	-0,6%
Mosto	3.852	222.651	370.493	134.844	3.296.754	410.639	400.478	510.806	119.089	992.260	2.826	-99,7%	-3,0%
Vinagre	97.854	59.492	36.634	49.487	156.129	26.354	32.403	175.206	452.387	125.699	116.574	-7,3%	1,8%
TOTAL PRODUCTOS VÍNICOS	**38.240.615**	**46.143.359**	**47.904.178**	**52.861.084**	**58.552.441**	**58.519.937**	**59.416.528**	**58.728.332**	**54.775.266**	**52.632.576**	**49.563.679**	**-5,8%**	**2,6%**

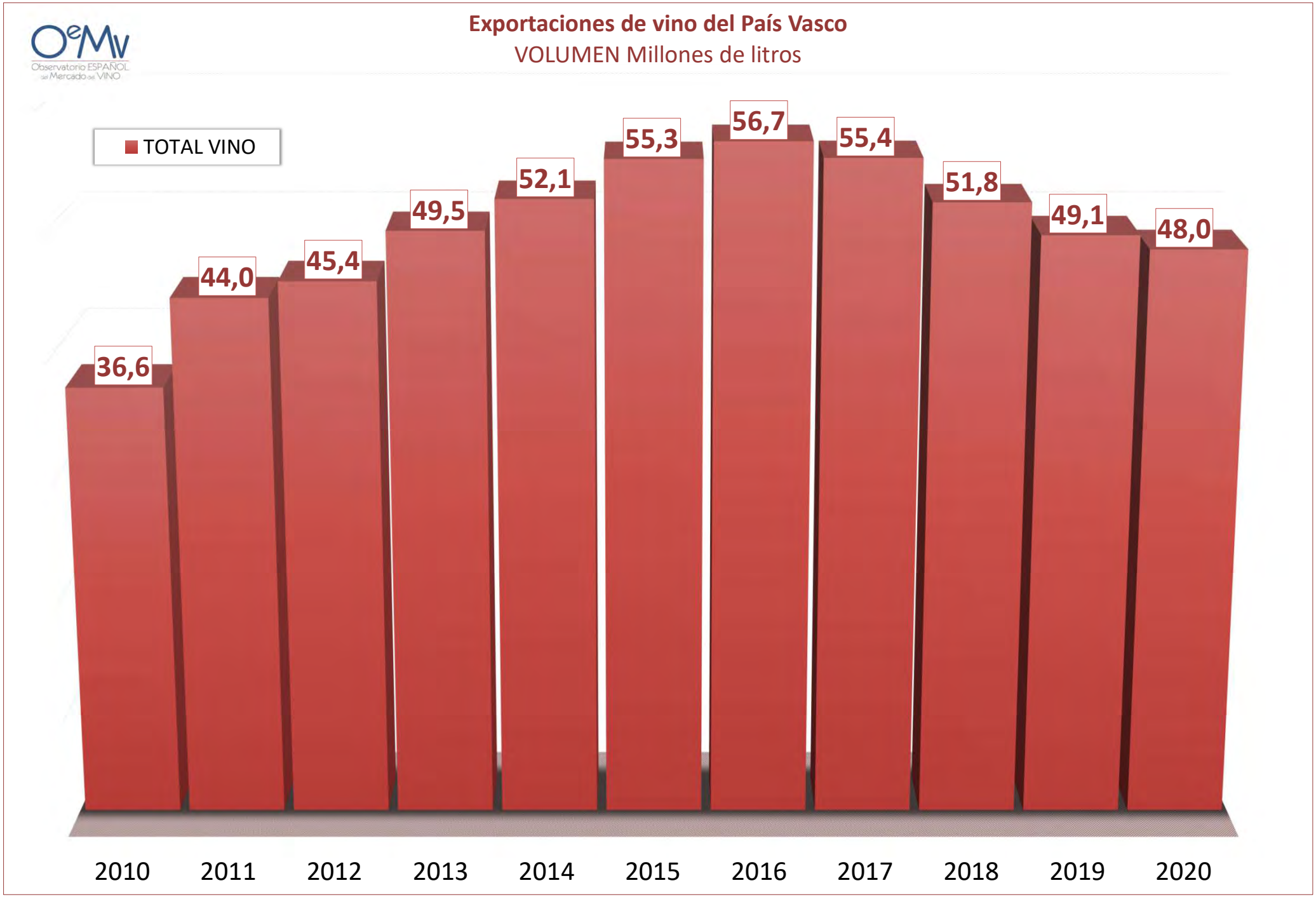
Exportaciones de vino del País Vasco
VOLUMEN Millones de litros
TOTAL VINO
36,6
44,0
45,4
49,5
52,1
55,3
56,7
55,4
51,8
49,1
48,0
2010
2011
2012
2013
2014
2015
2016
2017
2018
2019
2020

TOTAL PAÍS VASCO

		2010	2011	2012	2013	2014	2015	2016	2017	2018	2019	2020	var % 20/19	CAGR 10/20
	Vino de licor	4,34	8,35	11,21	6,31	3,45	3,30	9,20	4,11	4,40	3,87	3,27	-15,5%	-2,8%
	Vino espumoso	1,58	3,50	3,80	3,46	3,81	3,47	3,89	4,17	4,26	5,25	4,86	-7,5%	11,9%
	Vino de aguja	4,04	5,32	4,89	4,42	5,23	3,83	5,75	20,35	15,10	5,25	4,37	-16,7%	0,8%
ENVASADOS	**Vino con DOP envasado**	**4,72**	**4,70**	**4,82**	**5,01**	**5,30**	**5,26**	**5,34**	**5,48**	**5,77**	**5,99**	**5,83**	**-2,7%**	**2,1%**
	Vino blanco	3,27	3,32	3,42	3,48	4,53	3,66	3,68	3,87	4,04	4,02	3,96	-1,3%	1,9%
	Vinos tintos y rosados	4,89	4,90	5,03	5,21	5,39	5,48	5,58	5,70	6,04	6,38	6,16	-3,4%	2,3%
	Vino con IGP envasados	**2,74**	**2,31**	**2,36**	**2,00**	**1,95**	**2,03**	**1,63**	**1,44**	**1,51**	**1,50**	**1,32**	**-11,7%**	**-7,1%**
	Vino blanco	2,51	1,83	2,07	1,94	1,82	2,12	1,41	1,18	1,22	1,29	1,08	-16,2%	-8,1%
	Vinos tintos y rosados	2,78	2,40	2,41	2,01	1,98	2,02	1,68	1,52	1,58	1,55	1,39	-10,2%	-6,7%
	Vino con VARIEDAD envasados	**4,97**	**5,54**	**5,57**	**4,24**	**3,58**	**4,02**	**3,98**	**4,10**	**5,04**	**4,67**	**4,59**	**-1,7%**	**-0,8%**
	Vino blanco	0,45	5,16	4,99	1,91	1,85	2,04	2,82	2,35	3,17	3,43	2,73	-20,5%	19,8%
	Vinos tintos y rosados	6,77	5,54	5,59	4,94	4,01	4,68	4,21	4,81	5,69	5,01	5,11	1,9%	-2,8%
	Vino sin DOP, IGP ni variedad envasados	**3,21**	**2,09**	**1,47**	**1,46**	**1,13**	**1,05**	**1,11**	**1,18**	**1,21**	**1,18**	**1,41**	**19,5%**	**-7,9%**
	Vino blanco	5,07	3,12	2,02	1,71	1,16	1,10	1,08	1,07	1,10	1,18	1,56	32,6%	-11,1%
	Vinos tintos y rosados	1,56	1,20	1,29	1,41	1,12	1,03	1,12	1,21	1,25	1,18	1,38	16,8%	-1,2%
	TOTAL VINO TRANQUILO ENVASADO	**4,39**	**4,25**	**4,33**	**4,40**	**4,46**	**4,33**	**4,30**	**4,39**	**4,43**	**4,61**	**4,71**	**2,2%**	**0,7%**
GRANEL + ENTRE 2 Y 10 l	**Vino con DOP a granel + entre 2 y 10 l.**	**7,33**	**0,77**	**3,12**	**3,73**	**7,90**	**7,55**	**5,71**	**5,15**	**7,13**	**5,54**	**4,53**	**-18,3%**	**-4,7%**
	Vino blanco	1,67	--	6,96	--	1,73	2,11	9,00	1,35	5,44	1,84	14,24	673,8%	23,9%
	Vinos tintos y rosados	12,34	0,77	3,12	3,73	9,11	8,28	5,71	5,34	7,28	5,78	4,42	-23,5%	-9,8%
	Vinos pples DOP sin dif color								--	--	--	--	--	--
	Vino con IGP a granel + entre 2 y 10 l.	**1,01**	**0,88**	**0,82**	**0,92**	**0,83**	**0,79**	**0,75**	**0,80**	**0,95**	**0,91**	**0,94**	**4,2%**	**-0,7%**
	Vino blanco	0,65	0,75	0,78	0,87	0,85	0,66	0,61	0,60	0,89	0,88	0,83	-5,9%	2,6%
	Vinos tintos y rosados	1,04	0,88	0,82	0,92	0,83	0,81	0,76	0,83	0,97	0,91	0,95	4,7%	-0,9%
	Vino con VARIEDAD a granel + entre 2 y 10 l.	**0,64**	**0,80**	**0,62**	**0,80**	**0,78**	**0,56**	**0,71**	**3,27**	**4,37**	**1,69**	**1,35**	**-20,2%**	**7,8%**
	Vino blanco	--	6,50	7,21	--	0,50	2,11	1,53	2,83	2,59	2,04	2,55	25,0%	--
	Vinos tintos y rosados	0,64	0,79	0,62	0,80	0,89	0,56	0,69	4,27	4,57	1,61	1,15	-28,8%	6,0%
	Vino sin DOP, IGP ni variedad a granel + entre 2 y 10 l.	**0,73**	**0,76**	**1,10**	**1,01**	**0,60**	**0,57**	**0,71**	**0,78**	**1,00**	**0,58**	**0,92**	**59,4%**	**2,3%**
	Vino blanco	0,76	0,38	0,78	0,80	0,82	0,76	1,21	0,68	0,77	0,46	0,91	97,5%	1,8%
	Vinos tintos y rosados	0,71	0,86	1,13	1,02	0,59	0,52	0,59	0,83	1,20	1,29	0,92	-28,4%	2,6%
	TOTAL VINO TRANQUILO A GRANEL + ENTRE 2 y 10 l.	**0,99**	**0,86**	**0,83**	**0,92**	**0,81**	**0,79**	**0,76**	**0,82**	**0,97**	**0,90**	**0,98**	**8,7%**	**-0,2%**
ENTRE 2 Y 10 l	**Vino con DOP entre 2 y 10 l.**								**12,81**	**8,59**	**5,98**	**4,42**	**-26,0%**	**--**
	Vino blanco								0,33	5,44	1,84	--	--	--
	Vinos tintos y rosados								12,93	9,00	6,44	4,42	-31,3%	--
	Vinos pples DOP sin dif color								--	--	--	--	--	--
	Vino con IGP entre 2 y 10 l.								**13,66**	**14,24**	**5,52**	**8,16**	**47,8%**	**--**
	Vino blanco								2,49	2,47	1,83	2,02	10,2%	--
	Vinos tintos y rosados								14,90	15,41	7,76	9,41	21,2%	--
	Vino con VARIEDAD entre 2 y 10 l.								**5,22**	**18,23**	**--**	**2,67**	**--**	**--**
	Vino blanco								5,22	18,23	--	--	--	--
	Vinos tintos y rosados								--	--	--	2,67	--	--
	Vino sin DOP, IGP ni variedad entre 2 y 10 l.								**1,20**	**1,09**	**1,27**	**1,98**	**56,1%**	**--**
	Vino blanco								1,18	1,10	1,21	1,48	21,7%	--
	Vinos tintos y rosados								1,22	1,09	1,31	2,12	61,5%	--
	TOTAL VINO TRANQUILO ENTRE 2 y 10 l.								**9,75**	**5,80**	**4,58**	**6,11**	**33,3%**	**--**
GRANELES Y > 10 l	**Vino con DOP a granel y > 10l.**								**1,14**	**3,38**	**4,89**	**4,95**	**1,3%**	**--**
	Vino blanco								1,43	--	--	14,24	--	--
	Vinos tintos y rosados								1,12	3,38	4,89	4,41	-9,7%	--
	Vinos pples DOP sin dif color								--	--	--	--	--	--
	Vino con IGP a granel y > 10l.								**0,64**	**0,83**	**0,72**	**0,70**	**-3,5%**	**--**
	Vino blanco								0,58	0,89	0,79	0,73	-6,7%	--
	Vinos tintos y rosados								0,65	0,82	0,71	0,70	-2,5%	--
	Vino con VARIEDAD a granel y > 10l.								**2,60**	**4,30**	**1,69**	**1,30**	**-23,3%**	**--**
	Vino blanco								1,48	1,72	2,04	2,55	25,0%	--
	Vinos tintos y rosados								4,27	4,57	1,61	1,08	-33,2%	--
	Vino sin DOP, IGP ni variedad a granel y > 10l.								**0,74**	**0,96**	**0,50**	**0,74**	**46,2%**	**--**
	Vino blanco								0,59	0,66	0,42	0,80	91,6%	--
	Vinos tintos y rosados								0,80	1,28	1,27	0,72	-43,4%	--
	TOTAL VINO TRANQUILO A GRANEL Y > 10l.								**0,65**	**0,84**	**0,72**	**0,73**	**1,0%**	**--**
	Vino tranquilo	**3,52**	**3,38**	**3,49**	**3,60**	**3,69**	**3,63**	**3,65**	**3,76**	**3,86**	**4,05**	**4,27**	**5,2%**	**1,9%**
	Vino con DOP	4,72	4,68	4,82	5,01	5,30	5,26	5,34	5,48	5,77	5,99	5,83	-2,7%	2,1%
	Vino con IGP	1,45	1,26	1,20	1,27	1,23	1,23	1,12	1,08	1,25	1,24	1,18	-5,0%	-2,0%
	Vino con ind. variedad	3,67	4,44	4,63	2,72	3,47	2,85	3,64	4,09	5,04	4,51	4,11	-8,8%	1,2%
	Vinos sin DOP, IGP ni variedad	2,93	1,83	1,42	1,36	0,99	1,01	1,07	1,13	1,19	1,07	1,30	21,8%	-7,8%
	TOTAL VINOS	**3,50**	**3,39**	**3,49**	**3,60**	**3,69**	**3,63**	**3,65**	**3,77**	**3,86**	**4,07**	**4,28**	**5,0%**	**2,0%**
	Vino aromatizado	0,65	0,65	0,71	0,82	0,84	0,90	0,93	0,78	0,85	0,83	0,84	1,3%	2,6%
	Mosto	0,71	0,47	0,47	1,45	0,48	0,50	0,82	1,07	0,09	0,43	3,37	689,9%	16,9%
	Vinagre	0,49	0,77	0,77	0,84	0,51	1,35	2,11	1,03	0,51	0,93	1,24	33,6%	9,6%
	TOTAL PRODUCTOS VÍNICOS	**3,37**	**3,26**	**3,34**	**3,43**	**3,35**	**3,48**	**3,53**	**3,60**	**3,70**	**3,85**	**4,17**	**8,2%**	**2,1%**

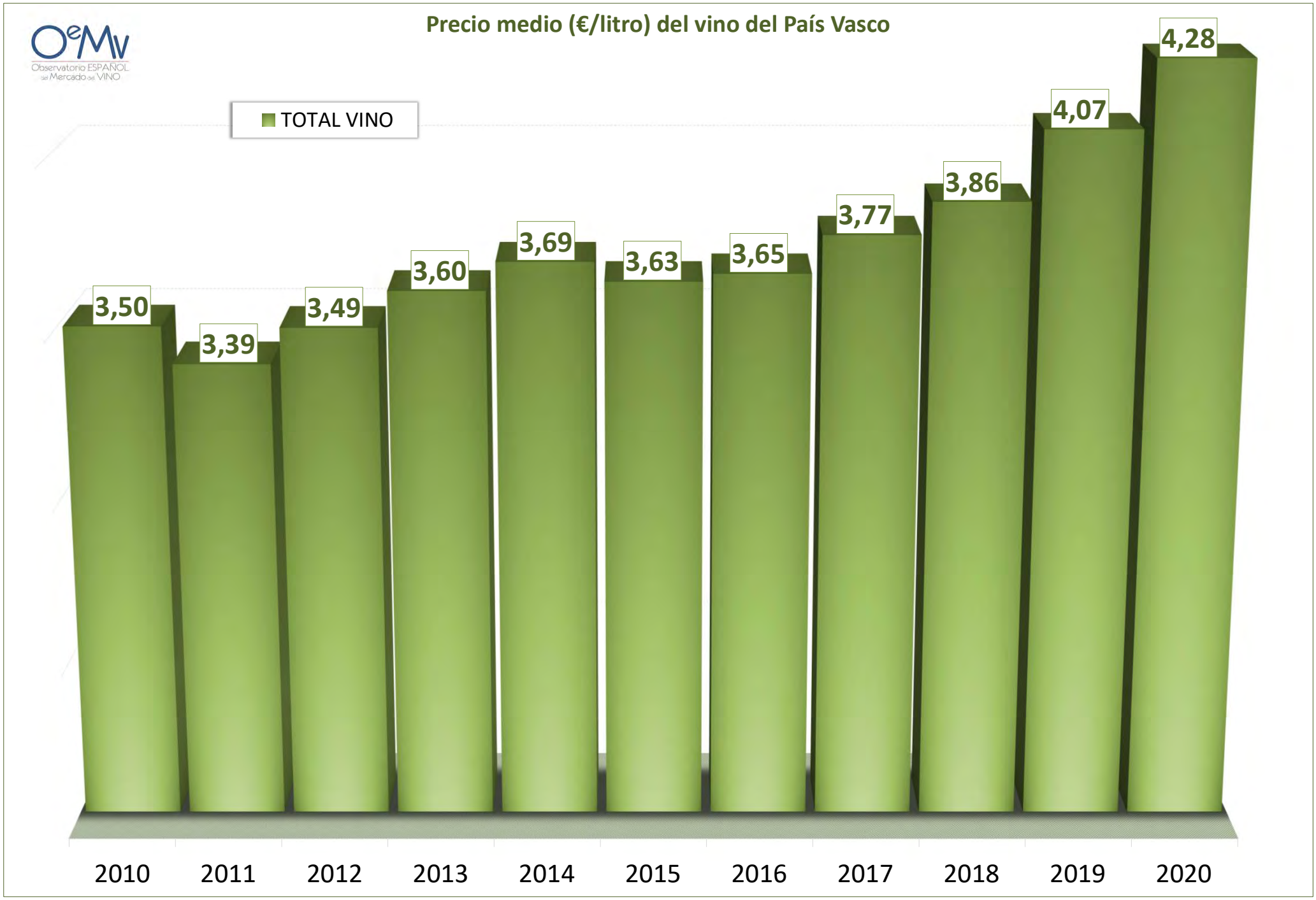
Precio medio (€/litro) del vino del País Vasco
OeMv
Observatorio ESPAÑOL del Mercado del VINO
TOTAL VINO
3,50
3,39
3,49
3,60
3,69
3,63
3,65
3,77
3,86
4,07
4,28
2010
2011
2012
2013
2014
2015
2016
2017
2018
2019
2020

Exportaciones de vino del País Vasco por provincias

Solo vino (sin mostos, vinagres ni aromatizados)

Euros	2000	2001	2002	2003	2004	2005	2006	2007	2008	2009	2010	2011	2012	2013	2014	2015	2016	2017	2018	2019	2020	var % 20/19	CAGR 00/20
Álava	81.060.246	91.363.757	94.284.442	89.641.705	90.766.574	96.562.692	113.030.573	137.597.711	115.693.068	112.117.134	121.309.319	139.537.002	148.012.761	164.997.091	177.669.341	185.517.200	190.265.723	190.870.390	180.223.497	184.336.120	190.703.927	3,5%	4,4%
Guipúzcoa	2.768.248	3.508.927	4.334.340	4.241.997	3.943.817	4.794.654	5.951.919	7.687.926	8.062.731	8.093.631	8.838.502	8.534.475	9.452.920	11.960.643	12.895.448	13.744.791	14.838.009	15.604.932	17.374.701	14.348.889	13.031.856	-9,2%	8,1%
Vizcaya	4.386.076	5.167.983	4.059.515	2.989.738	1.358.304	1.610.553	275.309	842.895	660.265	497.705	1.506.111	878.717	1.019.759	1.326.676	1.487.513	1.466.705	2.040.492	2.123.339	2.513.895	2.476.924	1.419.800	-42,7%	-5,5%
PAÍS VASCO	**88.214.570**	**100.040.667**	**102.678.297**	**96.873.440**	**96.068.695**	**102.967.899**	**119.257.801**	**146.128.533**	**124.416.063**	**120.708.470**	**131.653.933**	**148.950.195**	**158.485.441**	**178.284.410**	**192.052.302**	**200.728.695**	**207.144.224**	**208.598.662**	**200.112.094**	**201.161.933**	**205.155.582**	**2,0%**	4,3%

Litros	2000	2001	2002	2003	2004	2005	2006	2007	2008	2009	2010	2011	2012	2013	2014	2015	2016	2017	2018	2019	2020	var % 20/19	CAGR 00/20
Álava	17.349.178	23.377.870	22.704.307	22.103.751	21.498.175	23.220.144	28.774.131	38.829.922	28.442.464	25.009.507	26.622.396	34.227.963	34.926.811	37.981.797	38.947.164	40.231.952	39.645.623	38.647.124	35.163.736	34.417.733	35.423.447	2,9%	3,6%
Guipúzcoa	3.454.844	3.678.507	3.671.901	4.005.294	4.275.801	5.395.419	7.371.978	8.505.362	8.609.211	9.253.146	9.493.084	9.584.925	10.214.058	11.248.801	12.804.705	14.794.563	16.642.220	16.361.461	16.267.033	14.269.274	12.289.829	-13,9%	6,6%
Vizcaya	969.521	1.231.115	1.079.799	650.985	237.475	436.442	71.879	216.100	176.446	210.076	471.639	184.021	222.611	257.388	321.395	270.055	414.989	372.005	366.367	615.643	262.617	-57,3%	-6,3%
PAÍS VASCO	**21.773.543**	**28.287.492**	**27.456.007**	**26.760.030**	**26.011.451**	**29.052.005**	**36.217.988**	**47.551.384**	**37.228.121**	**34.472.729**	**36.587.119**	**43.996.909**	**45.363.480**	**49.487.986**	**52.073.264**	**55.296.570**	**56.702.832**	**55.380.590**	**51.797.136**	**49.302.650**	**47.975.893**	**-2,7%**	4,0%

€/litro	2000	2001	2002	2003	2004	2005	2006	2007	2008	2009	2010	2011	2012	2013	2014	2015	2016	2017	2018	2019	2020	var % 20/19	CAGR 00/20
Álava	4,67	3,91	4,15	4,06	4,22	4,16	3,93	3,54	4,07	4,48	4,56	4,08	4,24	4,34	4,56	4,61	4,80	4,94	5,13	5,36	5,38	0,5%	0,7%
Guipúzcoa	0,80	0,95	1,18	1,06	0,92	0,89	0,81	0,90	0,94	0,87	0,93	0,89	0,93	1,06	1,01	0,93	0,89	0,95	1,07	1,01	1,06	5,4%	1,4%
Vizcaya	4,52	4,20	3,76	4,59	5,72	3,69	3,83	3,90	3,74	2,37	3,19	4,78	4,58	5,15	4,63	5,43	4,92	5,71	6,86	4,02	5,41	34,4%	0,9%
PAÍS VASCO	**4,05**	**3,54**	**3,74**	**3,62**	**3,69**	**3,54**	**3,29**	**3,07**	**3,34**	**3,50**	**3,60**	**3,39**	**3,49**	**3,60**	**3,69**	**3,63**	**3,65**	**3,77**	**3,86**	**4,08**	**4,28**	**4,8%**	0,3%

Variación acumulada en el año

Euros	dic-19	dic-20	Diferencia	2020 / 19	% total 2019	% total 2020
Álava	184.336.120	190.703.927	6.367.807	3,5 %	91,6%	93,0%
Guipúzcoa	14.348.889	13.031.856	-1.317.034	-9,2 %	7,1%	6,4%
Vizcaya	2.476.924	1.419.800	-1.057.124	-42,7 %	1,2%	0,7%
PAÍS VASCO	**201.161.933**	**205.155.582**	**3.993.649**	**2,0 %**	**100,0%**	**100,0%**

Litros						
Álava	34.417.733	35.423.447	1.005.714	2,9 %	69,8%	73,8%
Guipúzcoa	14.269.274	12.289.829	-1.979.445	-13,9 %	28,9%	25,6%
Vizcaya	615.643	262.617	-353.026	-57,3 %	1,2%	0,5%
PAÍS VASCO	**49.302.650**	**47.975.893**	**-1.326.757**	**-2,7 %**	**100,0%**	**100,0%**

€/litro				
Álava	5,36	5,38	0,03	0,5 %
Guipúzcoa	1,01	1,06	0,05	5,4 %
Vizcaya	4,02	5,41	1,38	34,4 %
PAÍS VASCO	**4,08**	**4,28**	**0,20**	**4,8 %**

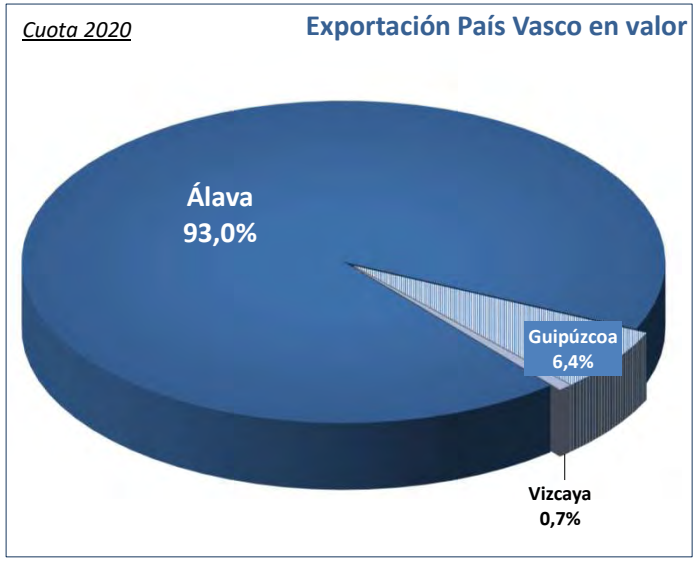

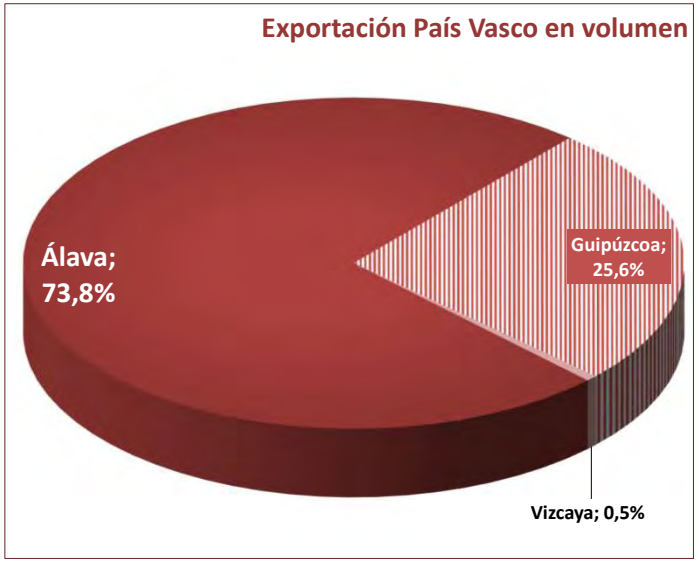

Evolución de las exportaciones de vino del País Vasco y España (sin mosto, vinagre ni aromatizado)

	2000	2001	2002	2003	2004	2005	2006	2007	2008	2009	2010	2011	2012	2013	2014	2015	2016	2017	2018	2019	2020	var % 20/19	CAGR 00 - 20
Millones de €																							
País Vasco	88,2	100,0	102,7	96,9	96,1	103,0	119,3	146,1	124,4	120,7	131,7	149,0	158,5	178,3	192,1	200,7	207,1	208,6	200,1	201,2	205,2	2,0%	4,3%
resto España	1.156,2	1.250,1	1.257,6	1.349,5	1.432,2	1.437,7	1.467,5	1.647,2	1.810,5	1.569,7	1.762,0	2.029,3	2.239,1	2.418,4	2.333,9	2.440,4	2.437,9	2.649,8	2.724,7	2.511,6	2.410,9	-4,0%	3,7%
TOTAL ESPAÑA	**1.244,4**	**1.350,1**	**1.360,3**	**1.446,4**	**1.528,3**	**1.540,6**	**1.586,8**	**1.793,4**	**1.934,9**	**1.690,4**	**1.893,6**	**2.178,3**	**2.397,6**	**2.596,7**	**2.526,0**	**2.641,2**	**2.645,0**	**2.858,4**	**2.924,8**	**2.712,8**	**2.616,1**	**-3,6%**	**3,8%**
% P. Vasco / Esp	7,1%	7,4%	7,5%	6,7%	6,3%	6,7%	7,5%	8,1%	6,4%	7,1%	7,0%	6,8%	6,6%	6,9%	7,6%	7,6%	7,8%	7,1%	6,8%	7,4%	7,8%		
Millones de litros																							
País Vasco	21,8	28,3	27,5	26,8	26,0	29,1	36,2	47,6	37,2	34,5	36,6	44,0	45,4	49,5	52,1	55,3	56,7	55,4	51,8	49,3	48,0	-2,7%	4,0%
resto España	852,8	980,2	962,6	1.208,8	1.396,1	1.359,5	1.332,3	1.438,0	1.570,3	1.426,3	1.661,0	2.130,3	1.962,2	1.751,1	2.176,1	2.338,0	2.172,5	2.242,2	1.942,5	2.089,4	1.964,0	-6,0%	4,3%
TOTAL ESPAÑA	**874,6**	**1.008,5**	**990,0**	**1.235,6**	**1.422,1**	**1.388,5**	**1.368,5**	**1.485,5**	**1.607,6**	**1.460,8**	**1.697,6**	**2.174,2**	**2.007,6**	**1.800,6**	**2.228,2**	**2.393,3**	**2.229,2**	**2.297,6**	**1.994,3**	**2.138,7**	**2.012,0**	**-5,9%**	**4,3%**
% P. Vasco / Esp	2,5%	2,8%	2,8%	2,2%	1,8%	2,1%	2,6%	3,2%	2,3%	2,4%	2,2%	2,0%	2,3%	2,7%	2,3%	2,3%	2,5%	2,8%	2,6%	2,3%	2,4%		
Precio medio €/l.																							
País Vasco	4,05	3,54	3,74	3,62	3,69	3,54	3,29	3,07	3,34	3,50	3,60	3,39	3,49	3,60	3,69	3,63	3,65	4,03	3,86	4,08	4,28	4,8%	0,3%
resto España	1,36	1,28	1,31	1,12	1,03	1,06	1,10	1,15	1,15	1,10	1,06	0,95	1,14	1,38	1,07	1,04	1,12	1,36	1,40	1,20	1,23	2,1%	-0,5%
TOTAL ESPAÑA	**1,42**	**1,34**	**1,37**	**1,17**	**1,07**	**1,11**	**1,16**	**1,21**	**1,20**	**1,16**	**1,12**	**1,00**	**1,19**	**1,44**	**1,13**	**1,10**	**1,19**	**1,43**	**1,47**	**1,27**	**1,30**	**2,5%**	**-0,4%**
% País Vasco / Esp	284,8%	264,2%	272,2%	309,2%	343,7%	319,4%	284,0%	254,6%	277,7%	302,6%	322,6%	337,9%	292,5%	249,8%	325,3%	328,9%	307,9%	274,6%	263,4%	321,7%	328,9%		

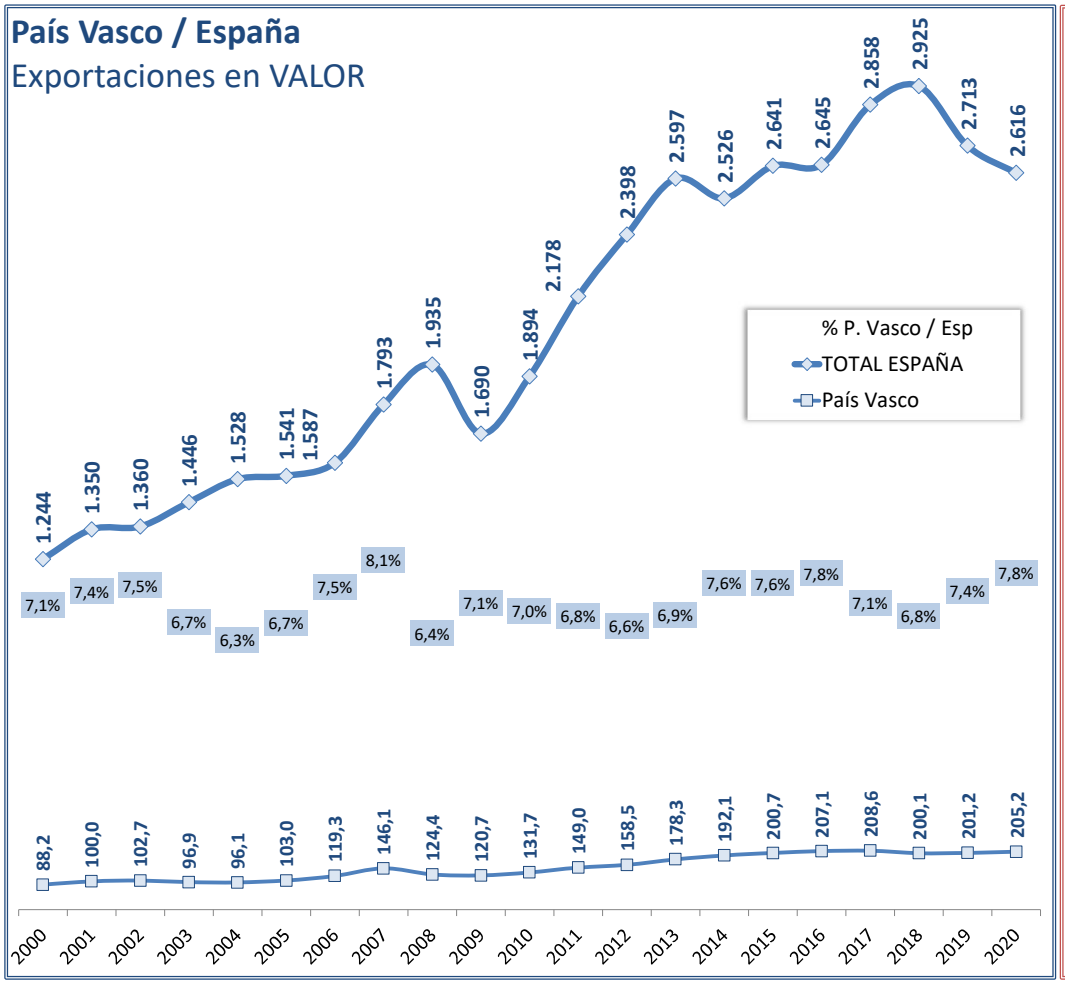

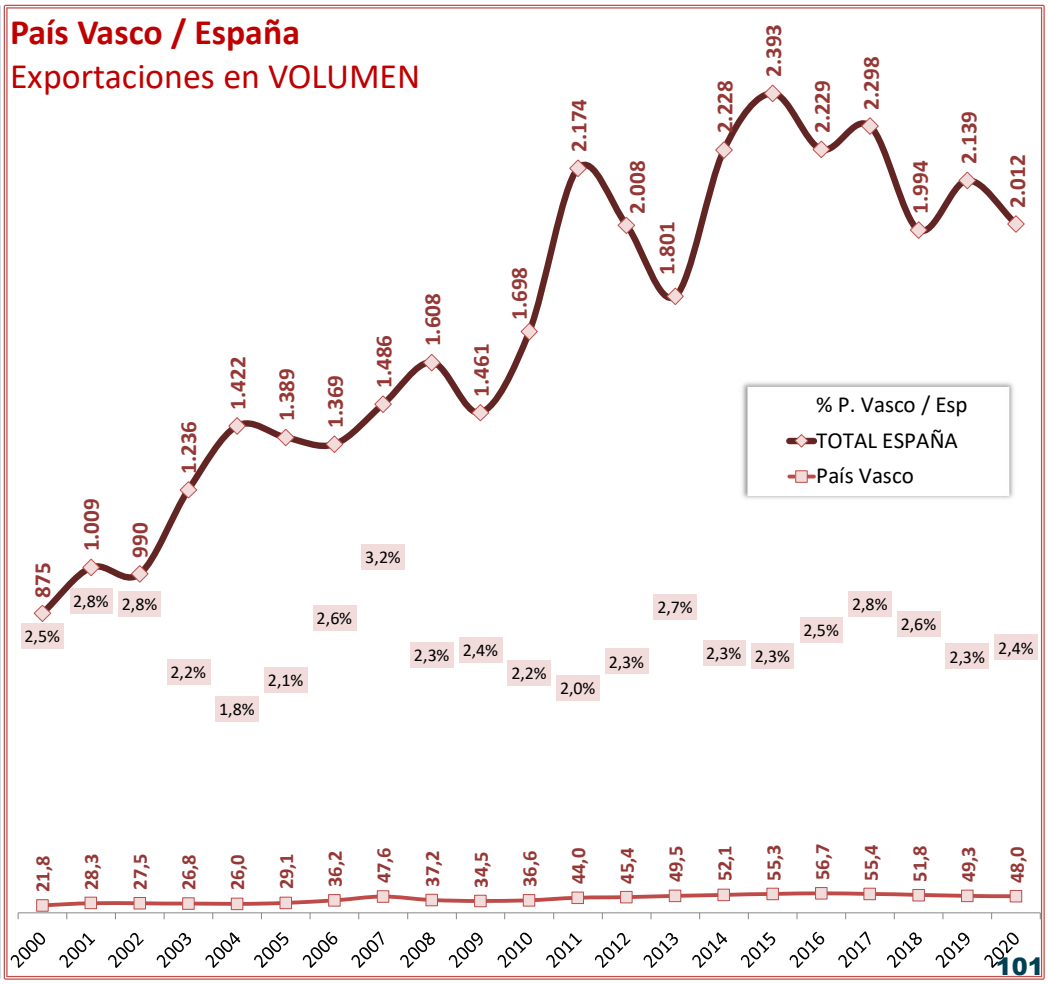

Exportaciones vino con DOP envasado - País Vasco y TOTAL España

	VALOR (euros) ACUMULADO			VOLUMEN (litros) ACUMULADO			PRECIO MEDIO (€/l.) ACUMULADO		
	dic-19	dic-20	*Variación*	dic-19	dic-20	*Variación*	dic-19	dic-20	*Variación*
Vino con DOP PV	168.237.255	177.191.205	*5,3%*	28.053.074	30.369.362	*8,3%*	6,00	5,83	*-2,7%*
Tintos y rosados	149.912.469	159.253.844	*6,2%*	23.490.650	25.845.352	*10,0%*	6,38	6,16	*-3,4%*
Blancos	18.324.786	17.937.362	*-2,1%*	4.562.424	4.524.010	*-0,8%*	4,02	3,96	*-1,3%*
Vino con DOP España	1.209.463.988	1.189.280.741	*-1,7%*	325.121.843	318.982.732	*-1,9%*	3,72	3,73	*0,2%*
Tintos y rosados	1.002.105.775	992.301.194	*-1,0%*	256.845.144	254.065.665	*-1,1%*	3,90	3,91	*0,1%*
Blancos	207.358.213	196.979.547	*-5,0%*	68.276.699	64.917.067	*-4,9%*	3,04	3,03	*-0,1%*

Cuota % vino con DOP envasado del País Vasco sobre total España
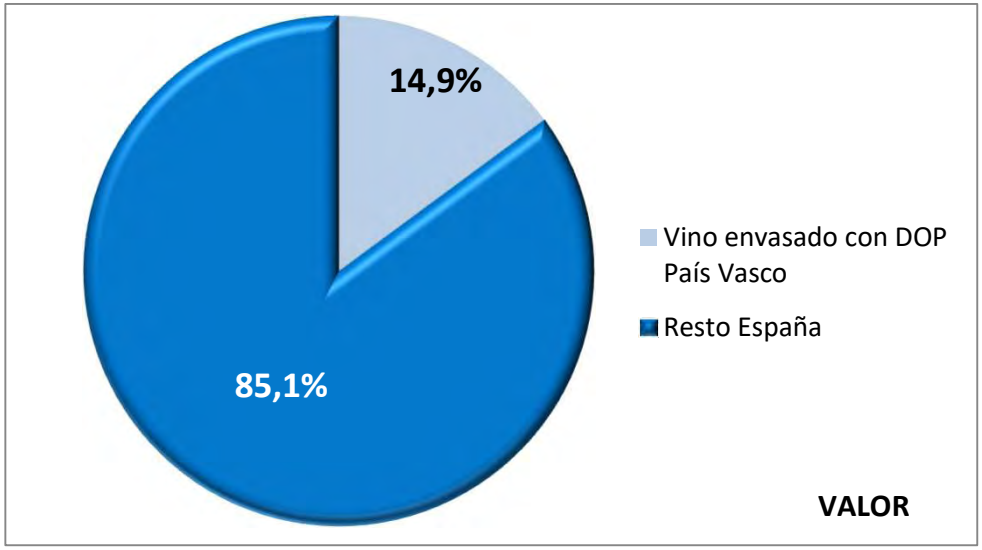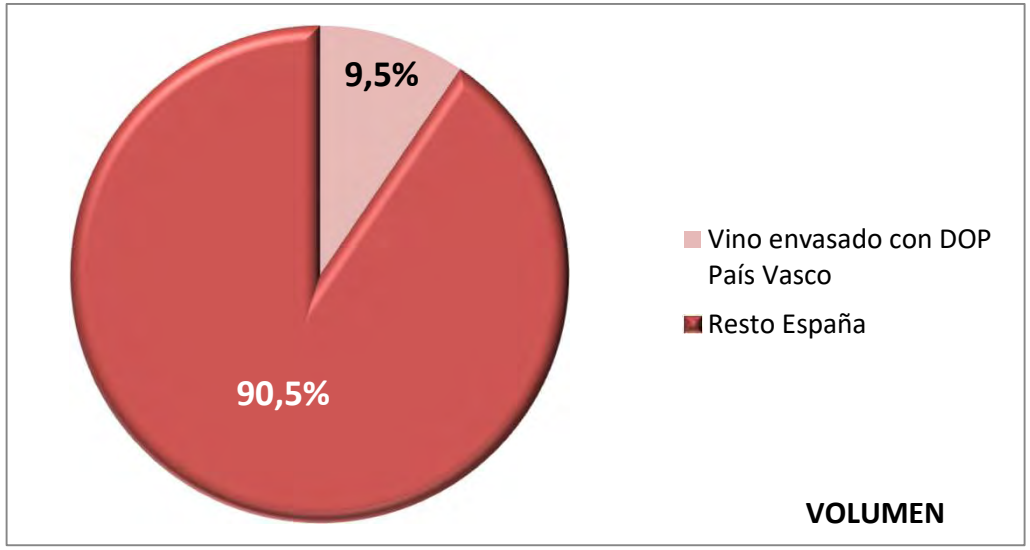
	Cuota 2019	Cuota 2020	Dif. p.p.19/20	Cuota 2019	Cuota 2020	Dif. p.p.19/20	Dif. Precios 2019	Dif. Precios 2020	Dif. p.p.19/20
Vino con DOP PV	13,9%	14,9%	*1,0*	8,6%	9,5%	*0,9*	161,2%	156,5%	*-4,7*
Tintos y rosados	15,0%	16,0%	*1,1*	9,1%	10,2%	*1,0*	163,6%	157,8%	*-5,8*
Blancos	8,8%	9,1%	*0,3*	6,7%	7,0%	*0,3*	132,2%	130,7%	*-1,6*