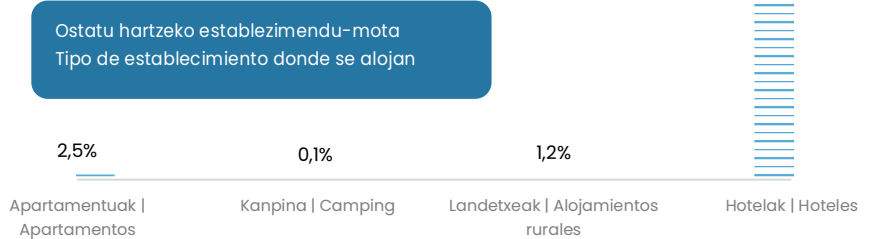

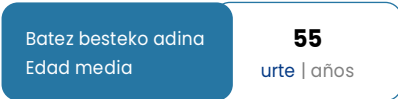


AEB | EE. UU.

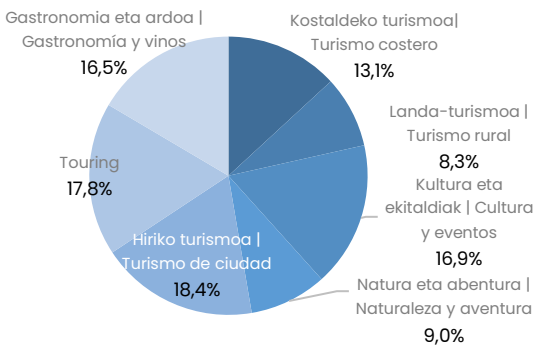
AEBtik iritsitako turistak dira Euskadiko turista guztien % 4,1 eta bereizgarria dute helduen taldetan etorritakoen presentzia handia. Gainera, haien beste ezaugarrietako bat da Euskadi beren ibilbide turistikoa zehar etapa bat gehiago izaten dela

Las y los turistas procedentes de EE. UU representan el 4,1% del total de turistas de Euskadi y se caracterizan por la importante presencia de quienes vienen a Euskadi en grupos de personas adultas. También, por hacer de Euskadi una etapa más del circuito de su ruta turística.

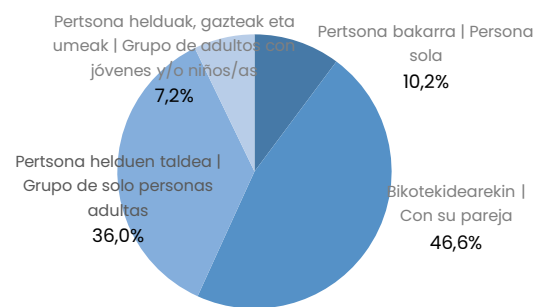
Turisten profila eta bidaiaren ezaugarri nagusiak | Perfil de las y los turistas y característica principales del viaje



Motibazio nagusiak | Motivaciones principales

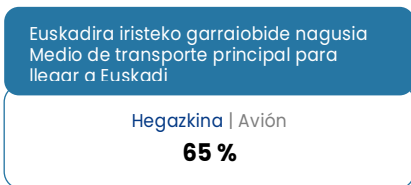
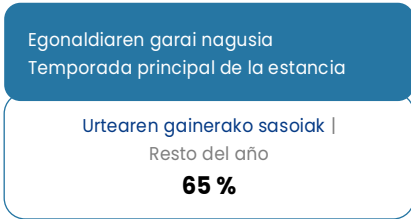


Norekin egiten dute bidaiak? | ¿Con quienes viajan?

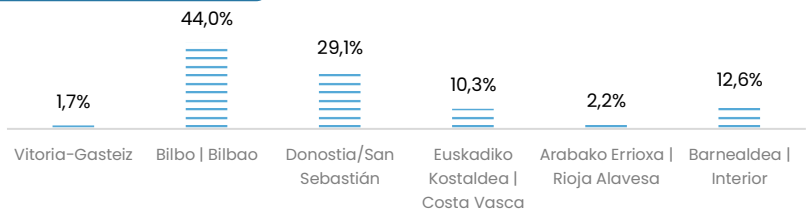


Batez ere opor-sasoietatik kanpo bisitatzen dute Euskadi eta hegazkinaren erabilera pisu handia du turista mota horien kasuan

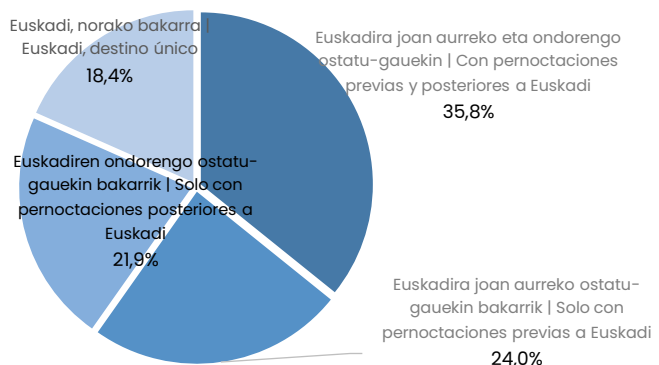
Visitan Euskadi principalmente fuera de las temporadas vacacionales y el uso del avión tiene un peso muy importante entre esta clase de turistas.



Bidaiaren helmuga nagusia  
 Destino principal del viaje



Bidaiaren zirkuitua | Circuito del viaje

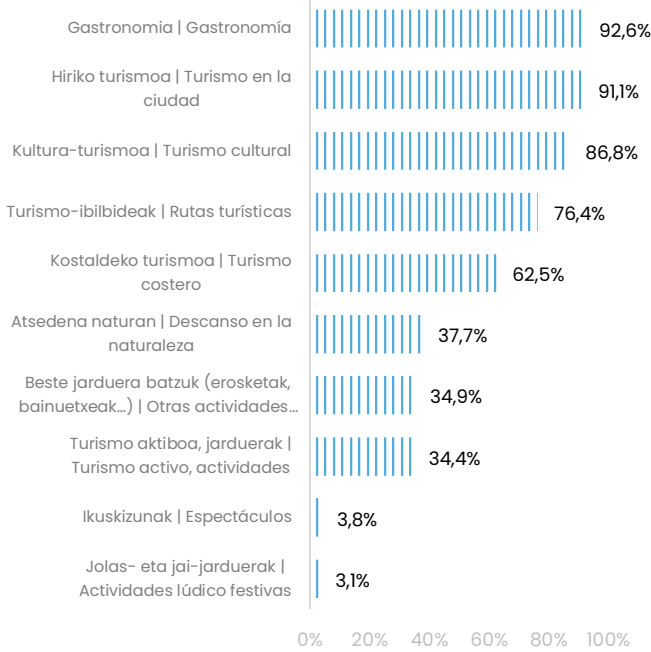


Haien egonaldian, ibilbide turistikoek eta kultura arloko turismoak garrantzi handia hartzen dute. Haien leialtze- eta atxikitze tasak txikiak dira, baina, era berean, beste turismogune batera neurri txikiagoan joango liratekeenak ere badira

Durante su estancia, el turismo cultural y las rutas turística adquieren una gran relevancia. Presentan bajas tasas de fidelización y retención, pero a la vez son quienes en menor medida se hubieran desplazado a otro destino.

**Egonaldian egindako jarduerak**

Actividades que realizan durante su estancia



**Funtsezko adierazleak**

Indicadores clave

Funtsezko adierazleak	Ezaugarria	2023
Indicadores clave	Característica	
Euskadik helmuga turistiko gisa jaso duen balorazio orokorra   Valoración general de Euskadi como destino turístico	Oso positiboa   Muy positivamente	65,6%
Jasotako tratua balarazio orokorra   Valoración general del trato recibido	Oso positiboa   Muy positivamente	65,6%
Helmugaren kalitatearen balorazio orokorra   Valoración general de la calidad del destino	Oso positiboa   Muy positivamente	63,7%
Prezioaren balorazioa   Valoración del precio	Oso garestia / garestia   Muy caro / caro	2,3%
Bidaiaren aurreikuspenen balorazio orokorra   Valoración de las expectativas del viaje en general	Gainditu egin ditu   Las ha superado	39,8%
Fidelizazio-tasa   Tasa de Fidelización	Berriz bisitatu dute Euskadi   Repiten visita a Euskadi	10,6%
Gomendio-tasa   Tasa de Recomendación	Bai, ziur   Sí, con seguridad	84,4%
Atxikipen-tasa   Tasa de retención	Datozen 12 hilabeteetan itzuliko dira, ziur   Volverán con seguridad en los próximos 12 meses	12,4%
Konkurrentzia   Competencia	Bai, beste helmuga batera joango zen   Sí, se hubiera desplazado a otro destino	39,1%

Gastu-tasa handiena dute pertsonako zein pertsona eta eguneko Euskadin. Gainera, haien aurrekontuaren ehuneko handia bideratzen dute garraiora. Bestalde, erosketetako eta jardueretako zenbatekoak beste jatorri batuetako turistenak baino altuagoak dira.

Ofrecen la tasa más elevada de gasto en Euskadi: tanto por persona como por persona y día; a la vez que destinan un elevado porcentaje de su presupuesto al transporte. También los importes en compras y actividades son los más altos en comparación con otras procedencias.

Inpaktu ekonomikoa, guztira | Impacto económico total

**236,5**  
milioi € | millones €

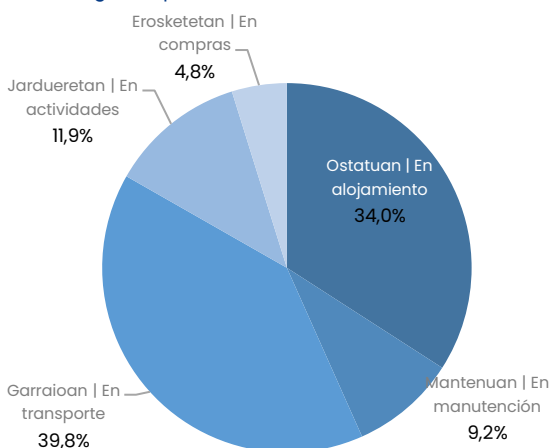
Pertsonako gastua, guztira Euskadin | Gasto total por persona en Euskadi

**698,3 €**

Pertsonako eta eguneko gastua, guztira Euskadin | Gasto total por persona y día en Euskadi

**124,9 €**

**Euskadiko gastu-partiden banaketa** | Distribución de las partidas de gasto en Euskadi



Erosketei lotutako gastua | Gasto en compras

**51,8 %**  
erosketak egin dituzten turistak | de turistas las realizan

**106,3 €**  
batez besteko gastua | es su gasto medio

Jardueri lotutako gastua | Gasto en actividades

**87,1 %**  
jarduerak egin dituzten turistak | de turistas las realizan

**156,0 €**  
batez besteko gastua | es su gasto medio