

OARSOALDEA

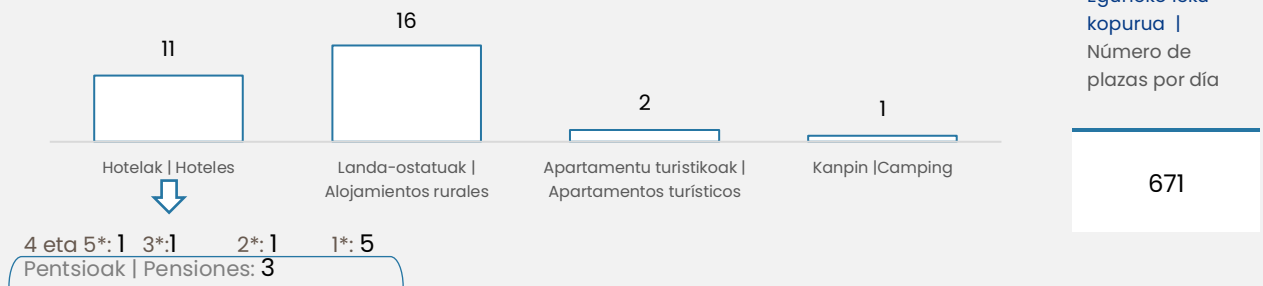
Eskualdean erregistratzen den nazioarteko turisten sarrera-kopurua nabarmena da (% 41). Bereziki aipatzekoa da merkatu frantsesa, kuotek adierazten baitute gehien joaten direnen artean daudela (% 15,8). Eskualdekoa Euskadiko eskaera osoaren % 1,5 da. Nagusiki, turistak lanegunetan joaten dira (% 61,7) eta hotel-establezimenduetan hartzen dute ostatu (% 89,1).

Es relevante el número de entradas de turistas internacionales que registra la comarca (41%); entre estas destacan las del mercado francés donde alcanza una de las mayores cuotas de penetración (15,8%). La demanda de la comarca supone el 1,5% del total de Euskadi, siendo mayoritarias las entradas de turistas en días laborables (61,7%) y en establecimientos hoteleros (89,1%).

OSTATU-ESKAINTZAREN EZAUGARRIAK

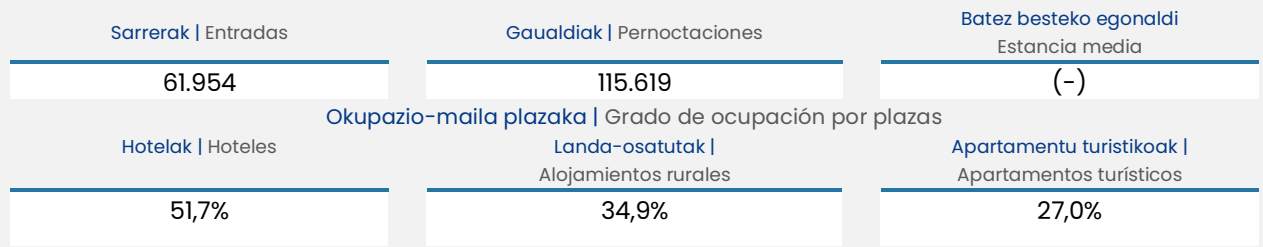
CARACTERÍSTICAS DE LA OFERTA ALOJATIVA

Establezimendu irekiak | Establecimientos abiertos



TURISMO ESKAERAREN EZAUGARRIAK

CARACTERÍSTICAS DE LA DEMANDA TURÍSTICA



Turismo-eskaera | Demanda turística (%s/total)

1,5%

Sarrerak, jatorriaren arabera | Entradas por procedencia

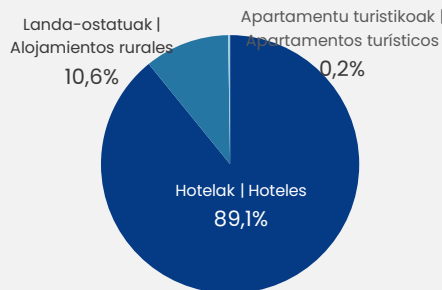
Merkatu Nazionala | 59,0%
Nacional

Jatorri nagusia | Origen principal
Euskadi: 12,0%

Nazioarteko merkatua | 41,0%
Internacional

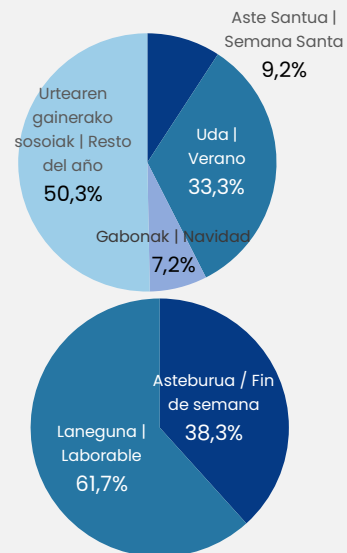
Jatorri nagusia | Origen principal
Frantzia | Francia: 15,8%

Sarrerak establezimendu motaren arabera | Entradas por tipo de establecimiento

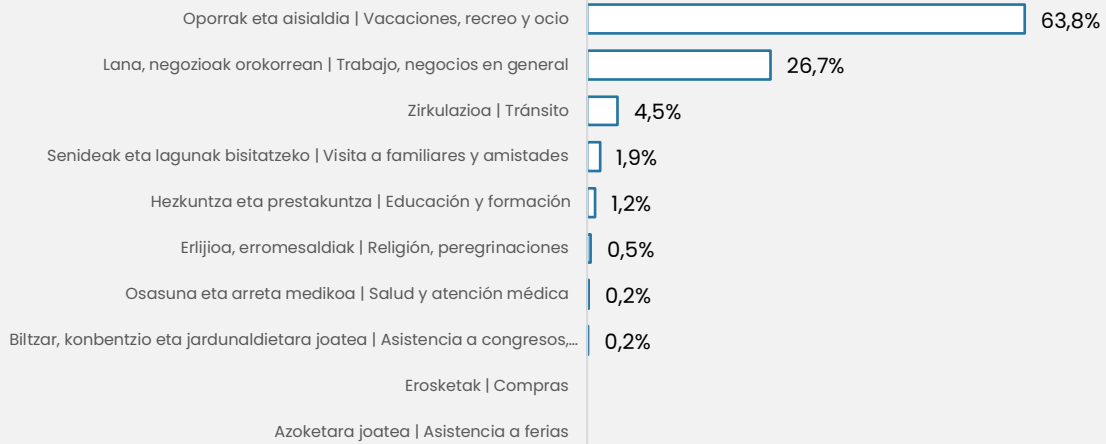


Sarrerak, asteko egunaren arabera | Entradas por día de la semana

Sarrerak denbaldiaren arabera | Entradas por temporada



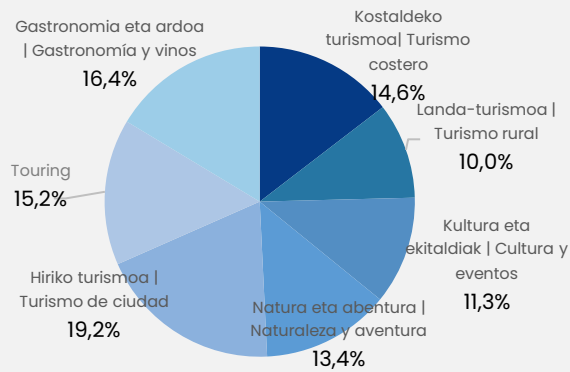
Euskadira etortzeko arrazoi nagusia | Motivo principal del viaje




ASIA-TURISTEN PROFILA

PERFIL DE LAS Y LOS TURISTAS DE OCIO

Motibazio nagusiak | Motivaciones principales



Motibazio erabakitzaileak (nagusiak diren 6) | Motivaciones decisorias (6 principales)



Jatorria, aisialdia kontuan hartuta
 Origen principal por ocio

Frantzia | Francia:
 17,4%

Batez besteko adina
 Edad media

48,8 urteak/años

Senior turismoa
 Turismo senior

36,6%

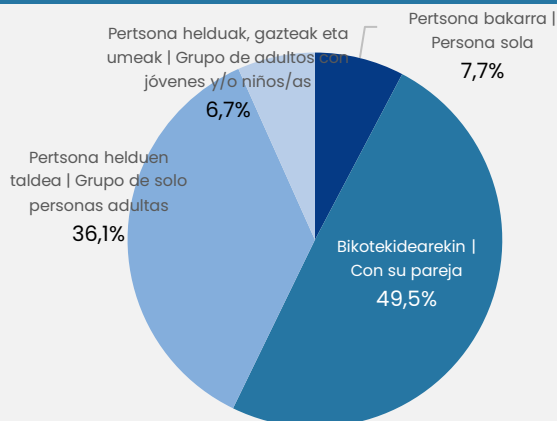
Familia-turismoa
 Turismo familiar

6,4%

Gastua, pertsona eta eguneko
 Gasto por persona y día

(-)

Norekin egiten dute bidaia? | ¿Con quienes viajan?



Euskadira iristeko garraiobide nagusia

Medio de transporte principal para llegar a Euskadi

