

LEA-ARTIBAI

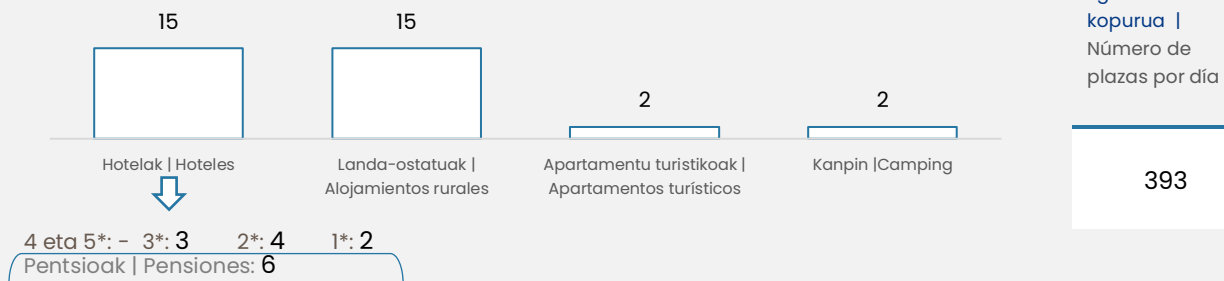
Eskualdean aisialdiagatik ostatu hartzen duten turistaren artean oso adierazgarria da bakarrik bidaiatzen duten pertsonen kopurua (% 27,7) eta turismo seniorren ehuneko altua (% 72,3), batez ere nazioartekoena. Bidaiatzeko arrazoi nagusien artean daude kostaldeko turismoa (% 22,1) eta ibilbide turistikoak egitea (% 17,8).

Es muy relevante, entre las y los turistas que se alojan en la comarca por ocio, la cantidad de personas que viajan solas (27,7%), así como el elevado porcentaje de turismo sénior (72,3%), principalmente internacional. Entre las principales motivaciones para viajar se encuentra el turismo costero (22,1%) y la realización de rutas turísticas (17,8%).

OSTATU-ESKAINTZAREN EZAUGARRIAK

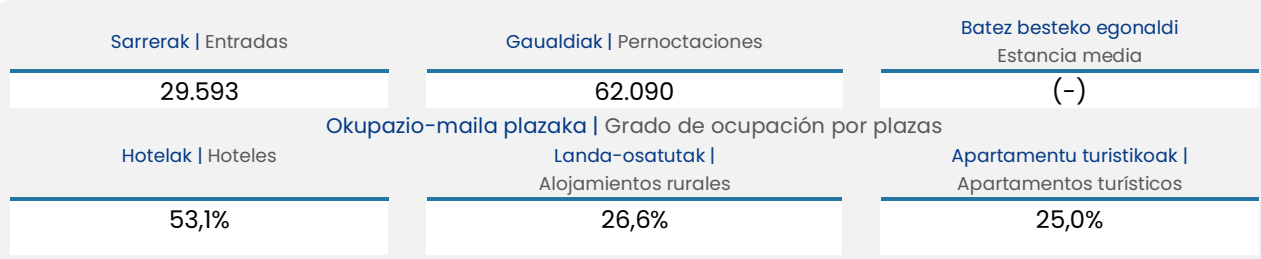
CARACTERÍSTICAS DE LA OFERTA ALOJATIVA

Establezimendu irekiak | Establecimientos abiertos

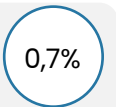


TURISMO ESKAERAREN EZAUGARRIAK

CARACTERÍSTICAS DE LA DEMANDA TURÍSTICA



Turismo-eskaera | Demanda turística (%s/total)



Sarrerak, jatorriaren arabera | Entradas por procedencia

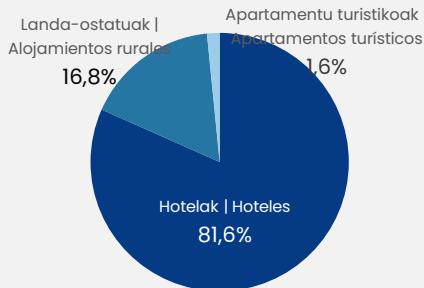
Merkatu Nazionala | 58,7% Nacional

Jatorri nagusia | Origen principal Euskadi: 17,8%

Nazioarteko merkata | 41,3% Internacional

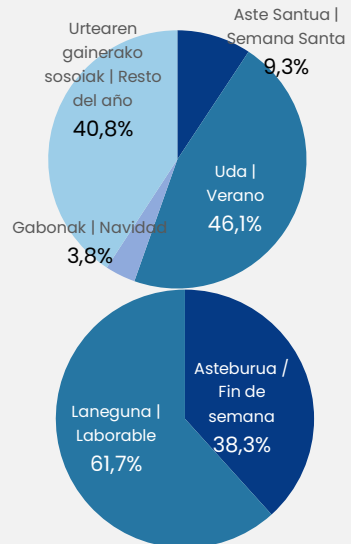
Jatorri nagusia | Origen principal Frantzia | Francia: 13,8%

Sarrerak establezimendu motaren arabera | Entradas por tipo de establecimiento

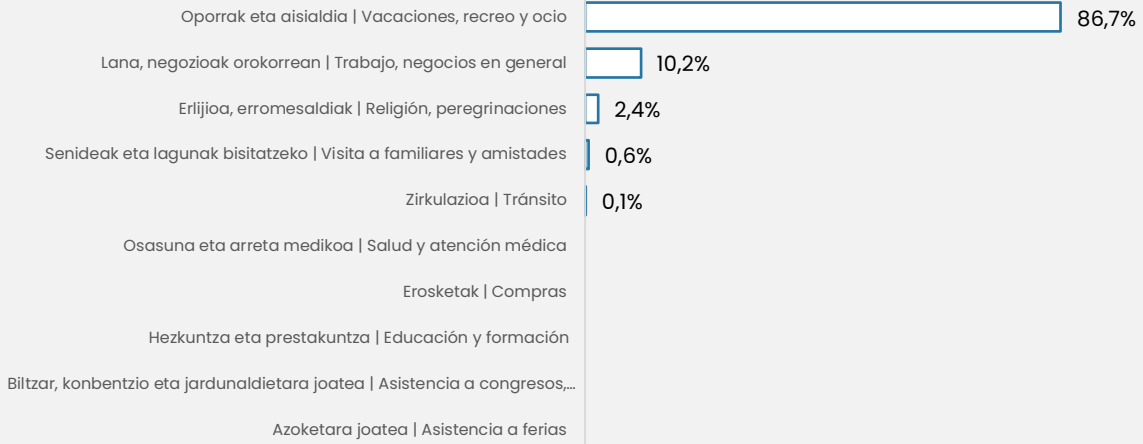


Sarrerak, asteko egunaren arabera | Entradas por día de la semana

Sarrerak denbaldiaren arabera | Entradas por temporada



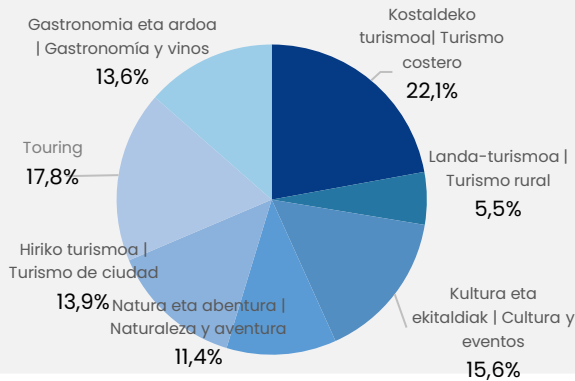
Euskadira etortzeko arrazoi nagusia | Motivo principal del viaje



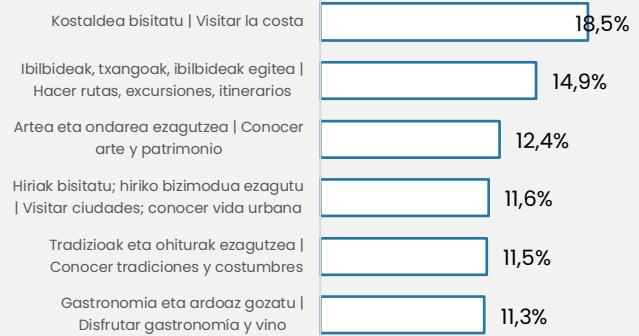
ASIA-TURISTEN PROFILA

PERFIL DE LAS Y LOS TURISTAS DE OCIO

Motibazio nagusiak | Motivaciones principales



Motibazio erabakitzaileak (nagusiak diren 6) | Motivaciones decisorias (6 principales)



Jatorria, aisialdia kontuan hartuta | Origen principal por ocio

Erresuma Batua | Reino Unido: 12,7%

Batez besteko adina | Edad media

61,1 urteak/años

Senior turismoa | Turismo senior

72,3%

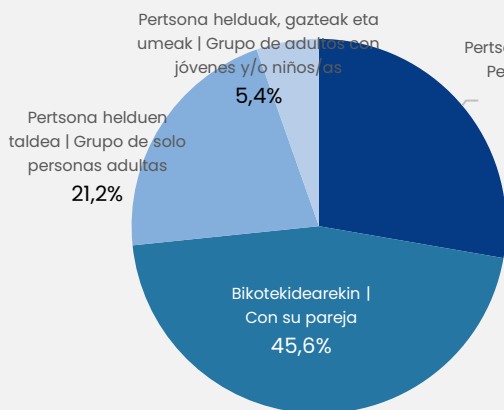
Familia-turismoa | Turismo familiar

5,4%

Gastua, pertsona eta eguneko | Gasto por persona y día

(-)

Norekin egiten dute bidaiak? | ¿Con quienes viajan?



Euskadira iristeko garraiobide nagusia | Medio de transporte principal para llegar a Euskadi

