

GORBEIA BIZKAIA

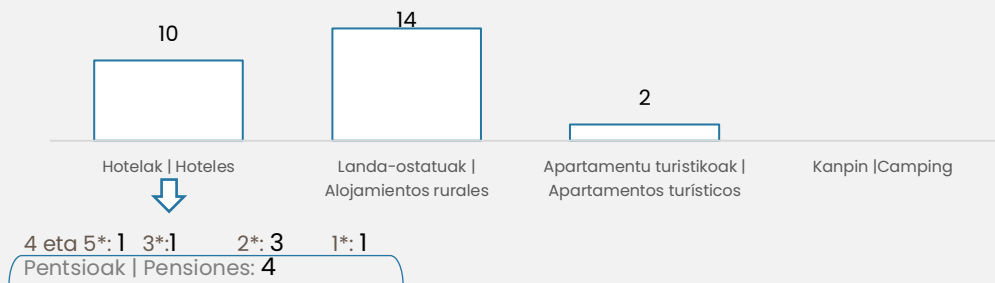
Eskualdeko eskaera turistikoa Euskadiko eskaera osoaren % 1,1 da. Nazioarteko turista gutxien jasotzen dituen eskualdea da (% 12). Bestalde, apartamentu turistikoen okupazio-mailarik handienetako bat du (% 56,3). Zehazki, turisten sarrera guztien % 20,3 horrelako establezimenduetara doa.

La demanda turística de la comarca supone el 1,1% de la demanda global de Euskadi. Es la comarca que en menor medida recibe turistas internacionales (12%). Por otra parte, presenta uno de los grados de ocupación más altos en apartamentos turísticos (56,3%) alcanzando este tipo de establecimiento el 20,3% de las entradas totales de turistas.

OSTATU-ESKAINTZAREN EZAUGARRIAK

CARACTERÍSTICAS DE LA OFERTA ALOJATIVA

Establezimendu irekiak | Establecimientos abiertos



Eguneko leku kopurua | Número de plazas por día

558

TURISMO ESKAERAREN EZAUGARRIAK

CARACTERÍSTICAS DE LA DEMANDA TURÍSTICA

Sarrerak Entradas	Gaualdiak Pernoctaciones	Batez besteko egonaldi Estancia media
43.786	90.767	(-)
Okupazio-maila plazaka Grado de ocupación por plazas		
Hotelak Hoteles	Landa-ostatuak Alojamientos rurales	Apartamentu turistikoa Apartamentos turísticos
49,7%	28,5%	56,3%

Turismo-eskaera | Demanda turística (%s/total)

1,1%

Sarrerak, jatorriaren arabera | Entradas por procedencia

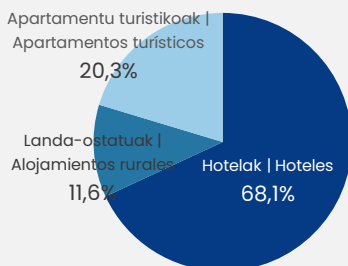
Merkatu Nazionala | 88,0% Nacional

Jatorri nagusia | Origen principal Euskadi: 41,2%

Nazioarteko merkata | 12,0% Internacional

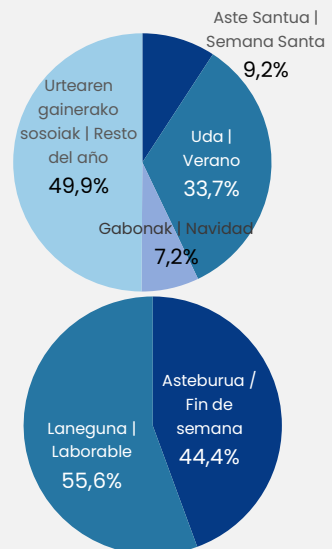
Jatorri nagusia | Origen principal Frantzia | Francia: 3,2%

Sarrerak establezimendu motaren arabera | Entradas por tipo de establecimiento

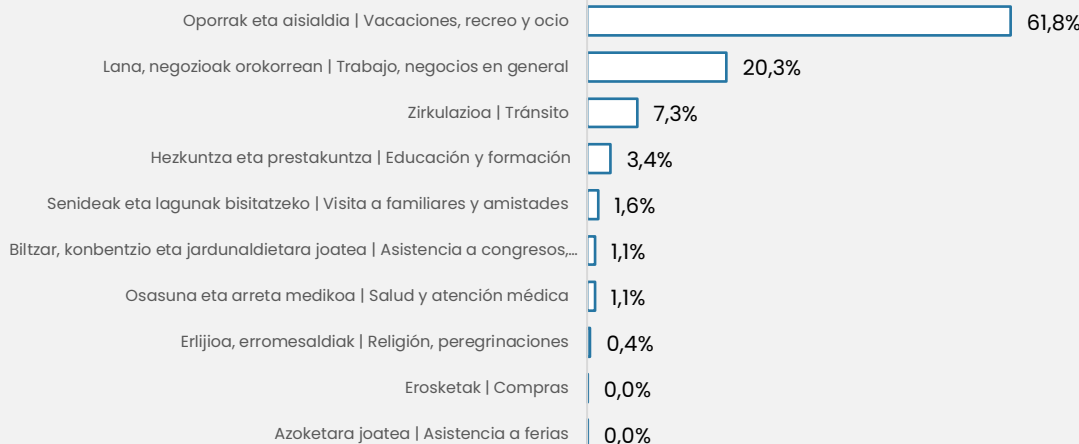


Sarrerak, asteko egunaren arabera | Entradas por día de la semana

Sarrerak denbaldiaren arabera | Entradas por temporada



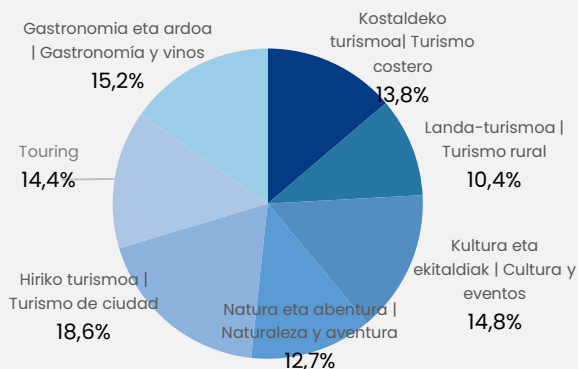
Euskadira etortzeko arrazoi nagusia | Motivo principal del viaje



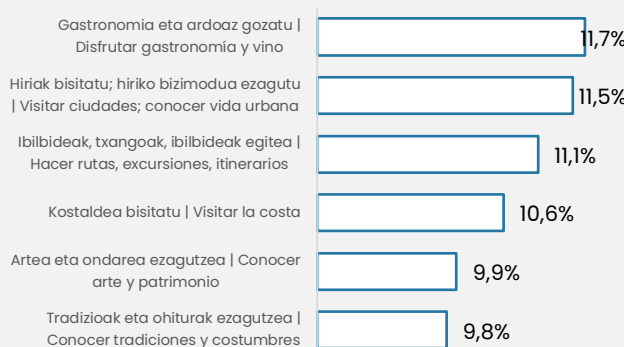
ASIA-TURISTEN PROFILA

PERFIL DE LAS Y LOS TURISTAS DE OCIO

Motibazio nagusiak | Motivaciones principales



Motibazio erabakitzaileak (nagusiak diren 6) | Motivaciones decisorias (6 principales)



Jatorria, aisialdia kontuan hartuta

Origen principal por ocio

Euskadi: 17,4%

Batez besteko adina

Edad media

49,1 urteak/años

Senior turismoa

Turismo senior

37,4%

Familia-turismoa

Turismo familiar

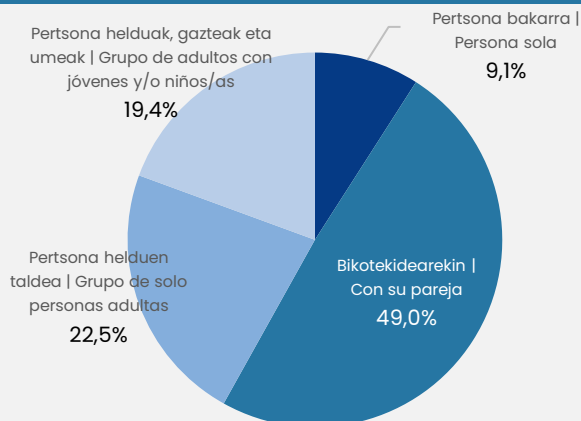
18,4%

Gastua, pertsona eta eguneko

Gasto por persona y día

(-)

Norekin giten dute bidaia? | ¿Con quienes viajan?



Euskadira iristeko garraiobide nagusia

Medio de transporte principal para llegar a Euskadi

