

Afiliaciones a la Seguridad Social en la C.A de Euskadi en el sector del Comercio y Reparación de vehículos

2º Trimestre 2023

<https://www.euskadi.eus/empleo-en-comercio-y-reparacion-de-vehiculos/web01-s2tumerk/es/>



Afiliaciones en el Sector del Comercio y Reparación de vehículos (2º Trimestre 2023)

Datos promedio del trimestre

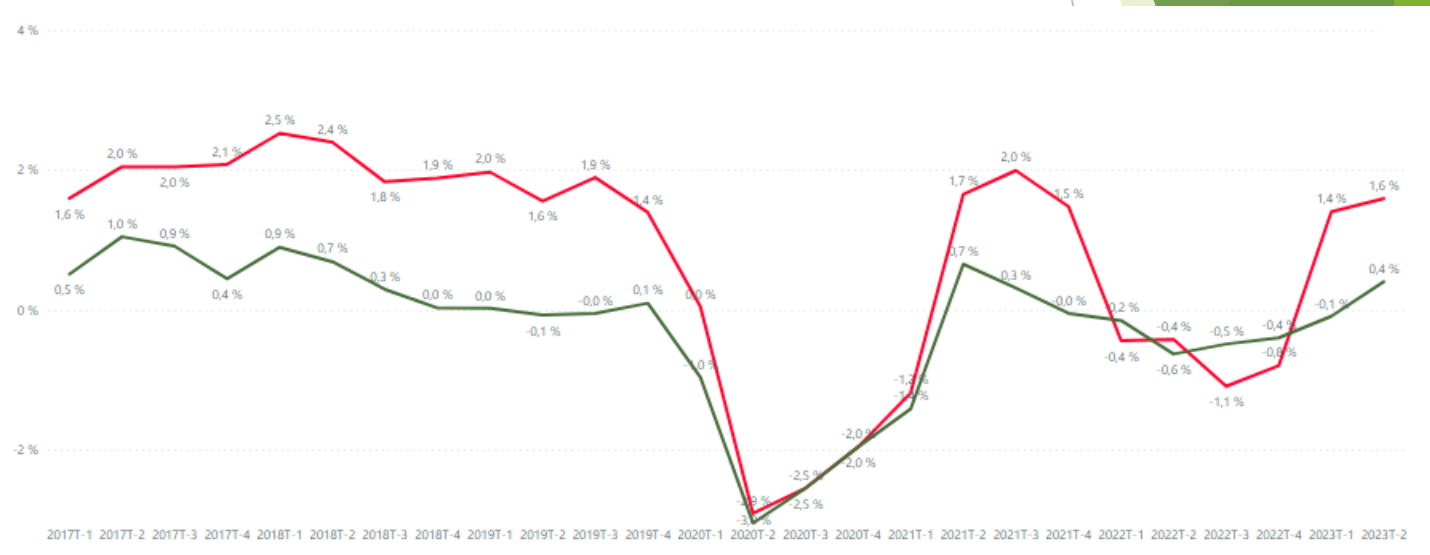
Afiliación Actividad	Asalariados		Autónomos		Total	
	afiliaciones	var.Interanual (%)	afiliaciones	var.Interanual (%)	afiliaciones	var.Interanual (%)
⊕ 45 - Venta y reparación de vehículos de motor y motocicletas	9.747	1,24 %	2.953	-3,77 %	12.700	0,03 %
⊕ 46 - Comercio al por mayor e intermediarios del comercio, excepto de vehículos de motor y motocicletas	32.559	1,47 %	7.315	-4,64 %	39.874	0,29 %
⊕ 47 - Comercio al por menor, excepto de vehículos de motor y motocicletas	53.260	0,84 %	27.882	-1,25 %	81.141	0,11 %
Total	95.565	1,10 %	38.150	-2,12 %	133.715	0,16 %

Afiliaciones en el Sector del Comercio y Reparación de vehículos (2º Trimestre 2023) Evolución interanual

En el segundo trimestre de 2023 en las actividades del Sector del Comercio y Reparación de vehículos había un total de **133.715** afiliados en la Seguridad Social (el 14,1 % del total de afiliados en alta laboral de la C.A. de Euskadi). El nº de afiliaciones ha registrado un ligero aumento del **0,4 %** (2º trimestre de 2023 respecto al 2º trimestre de 2022).

El sector del comercio ha tenido un comportamiento peor al de la economía vasca en su conjunto, donde las afiliaciones en ese mismo período han experimentado un ascenso de **1,6 %**.

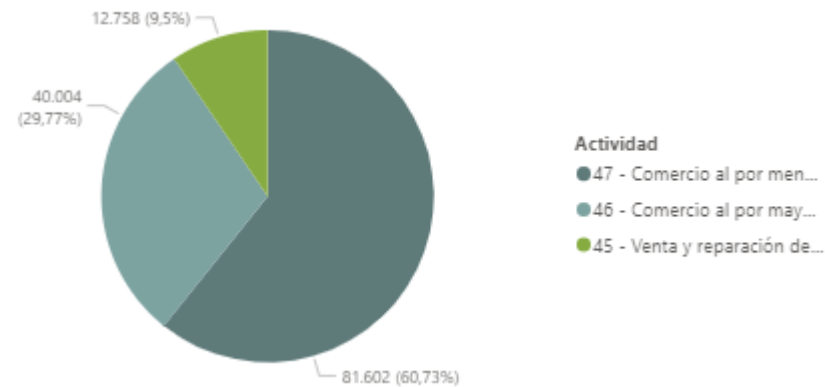
En el sector del comercio han aumentado los asalariados (+1,7 %) y han disminuido los autónomos (-2,7 %)



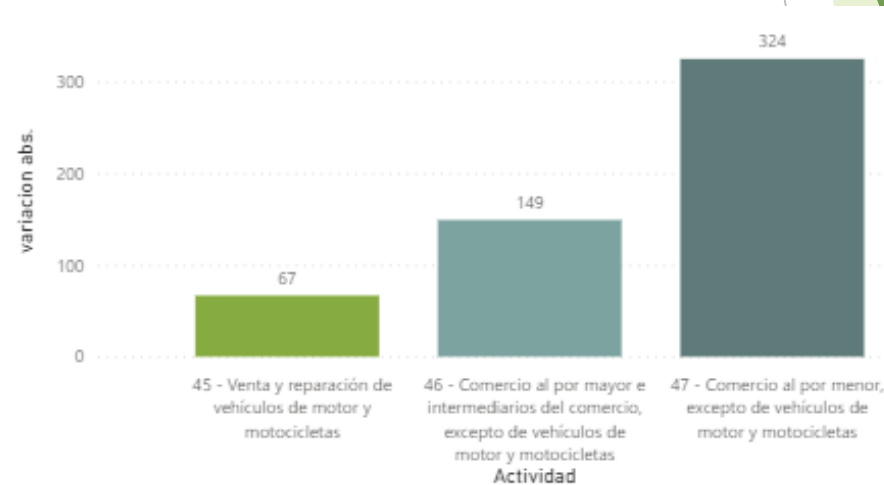
Afiliaciones en el Sector del Comercio y Reparación de vehículos (2º Trimestre 2023)

Análisis por Rama de Actividad

Distribución porcentual por Ramas de Actividad



Variación interanual en cifras absolutas por Rama de Actividad. Δ 2T 2023 / 2T 2022

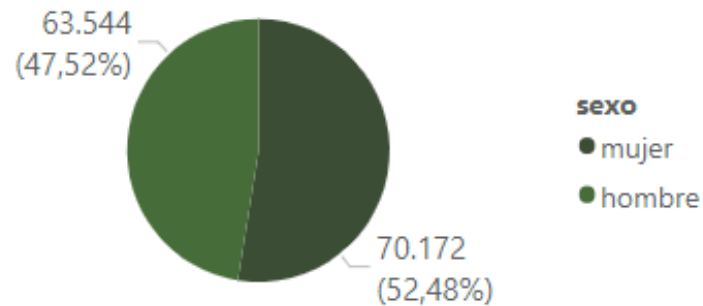


La afiliación en las actividades del sector en términos absolutos ha registrado 540 afiliados más (0,4 %) que en el 2º trimestre de 2022. En Venta y reparación de vehículos se ha registrado un ascenso de 67 afiliaciones (0,5%), en Comercio al por mayor 149 afiliaciones más (+ 0,4 %) y por último, el Comercio al por menor ha tenido un aumento de 324 afiliados (0,4%).

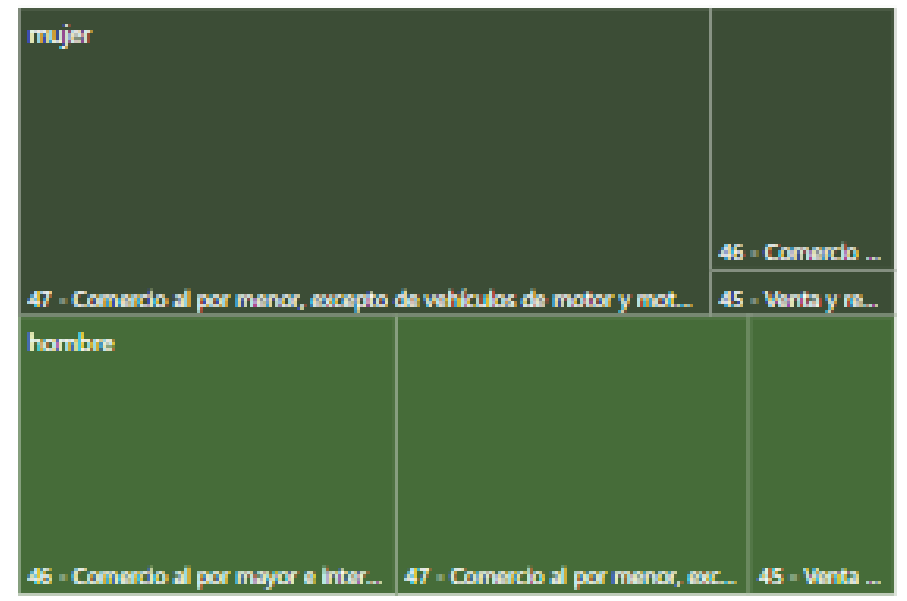
Afiliaciones en el Sector del Comercio y Reparación de vehículos (cierre 2023)

Análisis por sexo de las afiliaciones

El comportamiento en cuanto a género, resulta ser fuertemente feminizado para el sector minorista, 68% mujeres frente al 32 % de hombres; mientras que en Venta y Reparación de vehículos y Comercio mayorista el ratio de empleo masculino es 4,9 y 2,2 respetivamente.

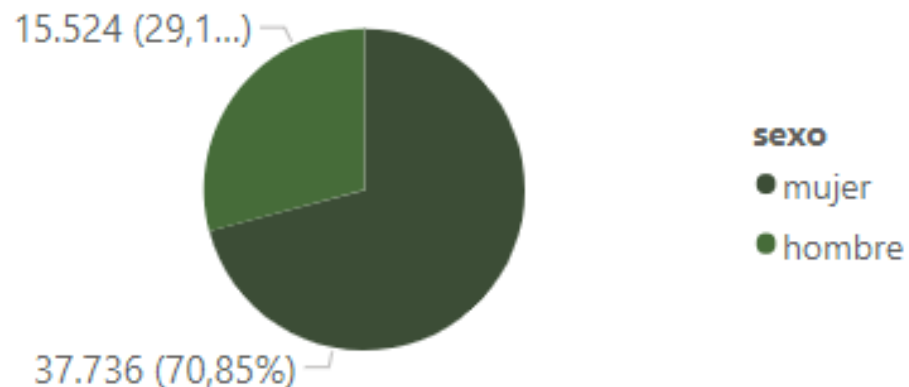


Actividad	ratio hombrexmujer
45 - Venta y reparación de vehículos de motor y motocicletas	4,85
46 - Comercio al por mayor e intermediarios del comercio, excepto de vehículos de motor y motocicletas	2,17
47 - Comercio al por menor, excepto de vehículos de motor y motocicletas	0,46
Total	0,91

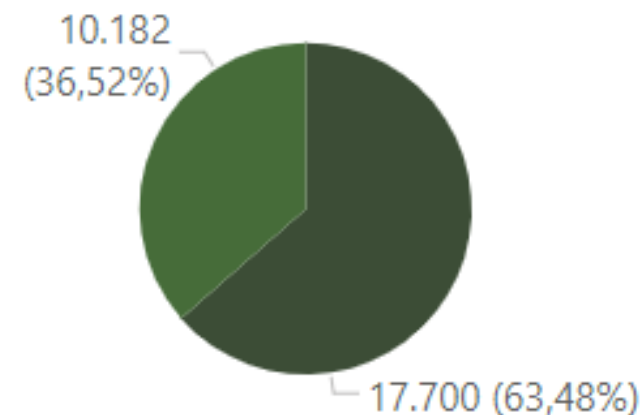


Afiliaciones en el Sector del Comercio y Reparación de vehículos (cierre 2023) Análisis por sexo de las afiliaciones del Comercio Minorista

Distribución por sexo de afiliaciones ASALARIADAS del Comercio minorista



Distribución por sexo de afiliaciones AUTÓNOMAS del Comercio minorista



Al hacer la comparativa para el comercio minorista por tipo de afiliación y género se observa que baja del 70,9 % en asalariadas al 63,5 % en autónomas.

Afiliaciones en el Sector del Comercio y Reparación de vehículos (2º Trimestre 2023)

Metodología

La información presentada se obtiene a partir de la explotación de la información sobre afiliaciones facilitada por la Tesorería General de la Seguridad Social.

En la página de Estadística del Departamento de Turismo, Comercio y Consumo podéis encontrar más información sobre la explotación de las afiliaciones a la Seguridad Social por parte del Órgano Estadístico Específico:

https://www.euskadi.eus/web01-s2tumerk/es/contenidos/informacion/com_estatis_sscm_port/es_def/index.shtml



EUSKO JAURLARITZA
GOBIERNO VASCO

Estatistika Organoa

DEPARTAMENTO DE TURISMO, COMERCIO Y CONSUMO