

Gizarte Segurantzako afiliazioak EAEn, Merkataritzaren eta ibilgailuen konponketaren sektorean

2022ko 3. hiruhilekoa

<https://www.euskadi.eus/empleo-en-comercio-y-reparacion-de-vehiculos/web01-s2tumerk/eu/>



Gizarte Segurantzako afiliazioak Merkataritzaren eta ibilgailuen konponketaren sektorean (2022ko 3.hiruhilekoa)
Hiruhilekoko batez besteko datuak

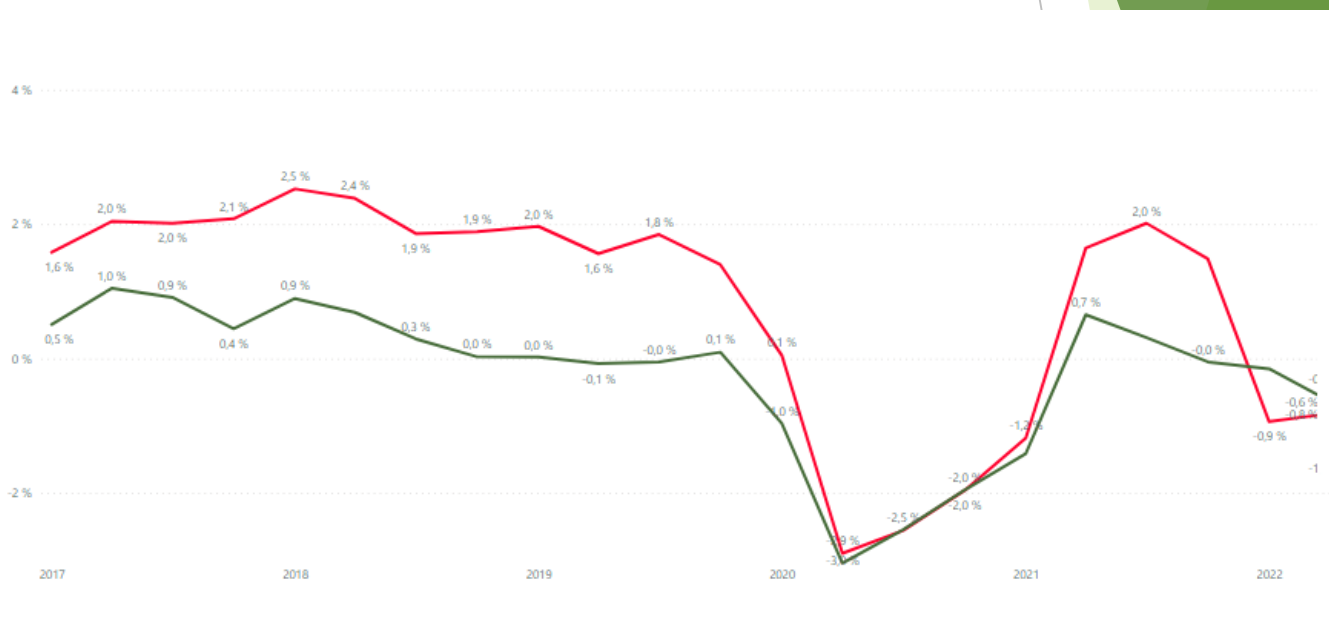
Afiliazio mota Jarduera	Autonomoak afiliazioak	urt.Aldaketa (%)	Soldatakoak afiliazioak	urt.Aldaketa (%)	Guztira afiliazioak	urt.Aldaketa (%)
⊕ 45 - Ibilgailu motordunen eta motozikleten salmenta eta konponketa	3.030	-2,73 %	9.654	-1,25 %	12.683	-1,61 %
⊕ 46 - Handizkako merkataritza eta merkataritzako bitartekariak, ibilgailu motordunen eta motozikletena salbu	7.591	-2,93 %	32.228	1,13 %	39.819	0,33 %
⊕ 47 - Txikizkako merkataritza, ibilgailu motordunak eta motozikletak salbu	28.221	0,49 %	53.615	-1,32 %	81.836	-0,70 %
Total	38.841	-0,45 %	95.497	-0,50 %	134.338	-0,49 %

Gizarte Segurantzako afiliazioak Merkataritzaren eta ibilgailuen konponketaren sektorean (2022ko 3.hiruhilekoa) urte arteko aldakuntzaren bilakaera

2022ko hirugarren hiruhilekoan, Merkataritza eta Ibilgailuen konponketaren sektoreko jardueretan, guztira, 134.338 afiliatu zeuden Gizarte Segurantzari (Euskal Autonomia Erkidegoan alta emanda zeuden afiliatu guztien % 14,5). Afiliazio kopurua sektorean % 0,5 jaitsi zen (2022ko 3. hiruhilekoa 2021eko 3. hiruhilekoaren aldean).

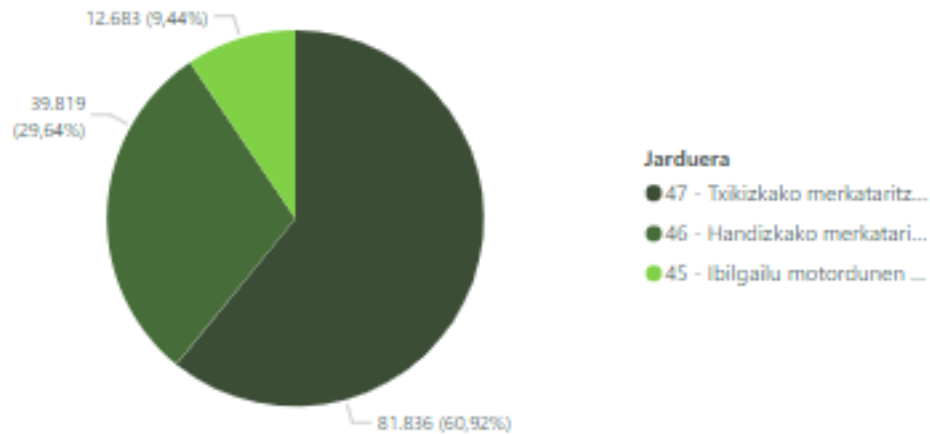
Merkataritzaren sektoreak euskal ekonomia osoak baino jeitsiera txikiagoa izan zuen non afiliazioek % -1,42ko jeitsiera izan zuten aldi horretan.

Sektorean behera egin zuten soldatapekoek zein autonomoek, antzeko ehunekoetan (% -0,5)

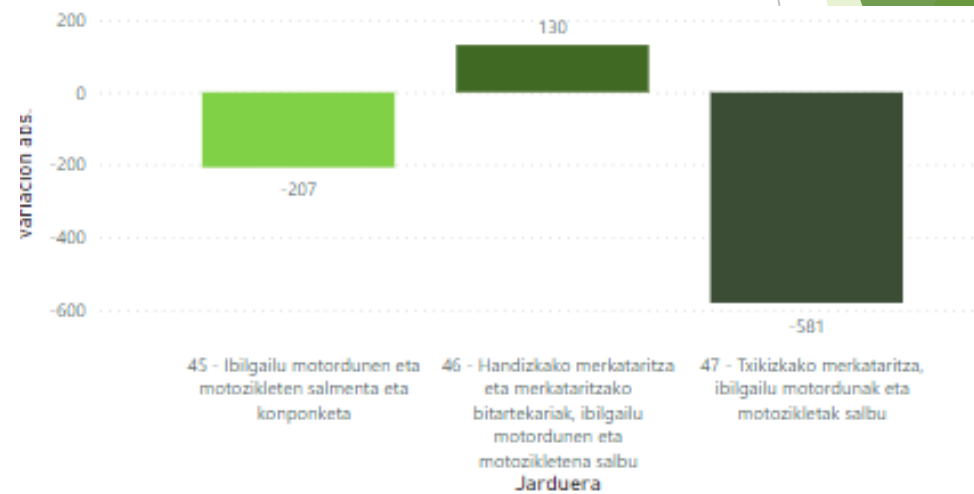


Gizarte Segurantzako afiliazioak Merkataritzaren eta ibilgailuen konponketaren sektorean (2022ko 3.hiruhilekoa) Jardueraren arabera

Jarduera-adarraren araberako azterketa



Urte arteko aldakuntza kopuru absolutuetan, jarduera-adarraren arabera. Δ 3T 2022 / 3T 2021

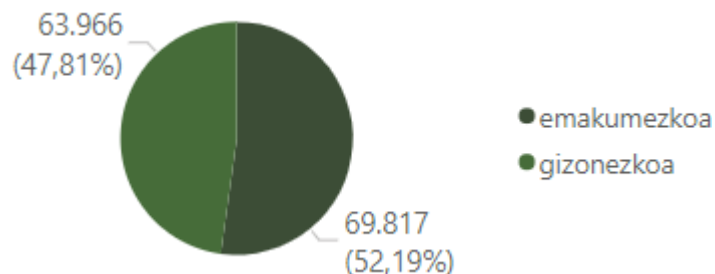


Sektoreko jardueretako afiliazioak, termino absolutuetan, 658 afiliatu gutxiago erregistratu zituen (-% 0,5) 2021eko hirugarren hiruhilekoan baino. Ibilgailuen salmenta eta konponketan -207 afiliazio gutxiago erregistratu ziren (-% 1,6), handizkako merkataritzan +130 afiliazio gehiago (% 0,3) eta, azkenik, txikizkako merkataritzan -581 afiliatu gutxiago (-% 0,7).

Gizarte Segurantzako afiliazioak Merkataritzaren eta ibilgailuen konponketaren sektorean (2022ko 3.hiruhilekoa)

Txikizkako merkataritzako afiliazioak sexuaren arabera aztertzea

Generoari dagokionez, portaera oso feminizatua da txikizkako sektorean, % 68 emakumeak eta % 32 gizonak; Ibilgailuen salmenta eta konponketan eta handizkako merkataritzan, berriz, gizonezkoen enplegu-ratioa 4,9 eta 2,2 da, hurrenez hurren.

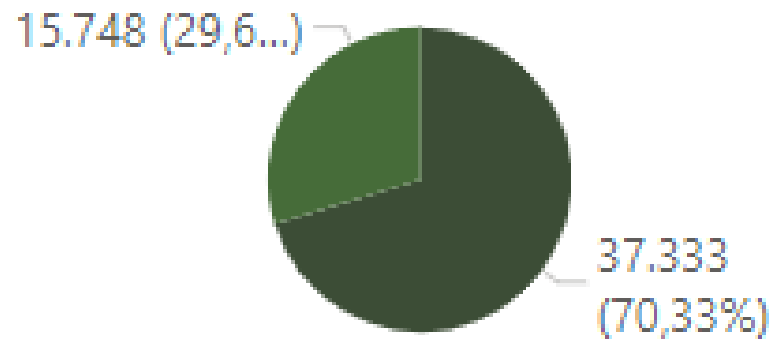


Jarduera	ratio gizonemakumeko
⊕ 45 - Ibilgailu motordunen eta motozikleten salmenta eta konponketa	4,85
⊕ 46 - Handizkako merkataritza eta merkataritzako bitartekariak, ibilgailu motordunen eta motozikletena salbu	2,19
⊕ 47 - Txikizkako merkataritza, ibilgailu motordunak eta motozikletak salbu	0,47
Guztira	0,92

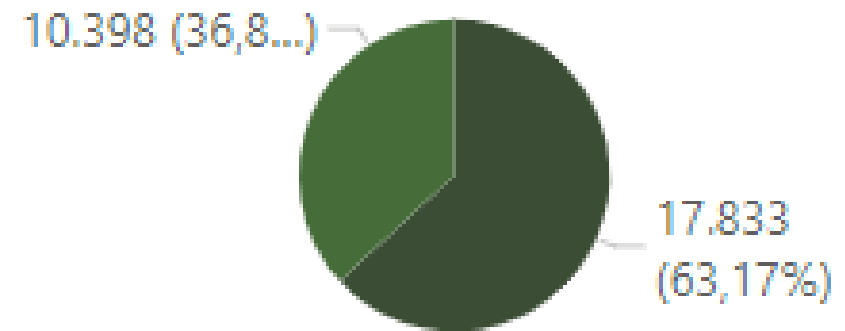
emakumezkoa		
		46 - Handizkako ...
47 - Txikizkako merkataritza, ibilgailu motordunak eta motozikletak salbu		45 - Ibilgailu mo...
gizonezkoa		
46 - Handizkako merkataritza eta mer...	47 - Txikizkako merkataritza, ibilgailu...	45 - Ibilgailu...

Gizarte Segurantzako afiliazioak Merkataritzaren eta ibilgailuen konponketaren sektorean (2022ko 3.hiruhilekoa)
Txikizkako merkataritzako afiliazioak sexuaren arabera aztertzea

Txikizkako merkataritzako SOLDATAKO afiliazioen banaketa, sexuaren arabera



Txikizkako merkataritzako afiliazio AUTONOMOEN sexuaren araberako banaketa



Txikizkako merkataritzaren afiliazio motaren eta generoaren araberako alderaketa eginez gero, soldatakoetan % 70,45a dela, eta autonomoetan % 63,17a dela, ikus daiteke.

Gizarte Segurantzako afiliazioak Merkataritzaren eta ibilgailuen konponketaren sektorean (2022ko 3.hiruhilekoa) Metodología

Gizarte Segurantzaren Diruzaintza Nagusiak afiliazioei buruz emandako informazioaren ustiapenetik lortzen da aurkeztutako informazioa.

Turismo, Merkataritza eta Kontsumo Sailaren Estatistika orrian informazio gehiago aurki dezakezue Estatistika Organo Espezifikoak Gizarte Segurantzako afiliazioak ustiatzeari buruz :

https://www.euskadi.eus/web01-s2tumerk/es/contenidos/informacion/com_estatis_sscm_port/eu_def/index.shtml



EUSKO JAURLARITZA
GOBIERNO VASCO

Estatistika Organoa

DEPARTAMENTO DE TURISMO, COMERCIO Y CONSUMO