

# Gizarte Segurantzako afiliazioak EAEn, Merkataritzaren eta ibilgailuen konponketaren sektorean

2022ko 2. hiruhilekoa

<https://www.euskadi.eus/empleo-en-comercio-y-reparacion-de-vehiculos/web01-s2tumerk/eu/>



## Gizarte Segurantzako afiliazioak Merkataritzaren eta ibilgailuen konponketaren sektorean (2022ko 2.hiruhilekoa) Hiruhilekoko batez besteko datuak

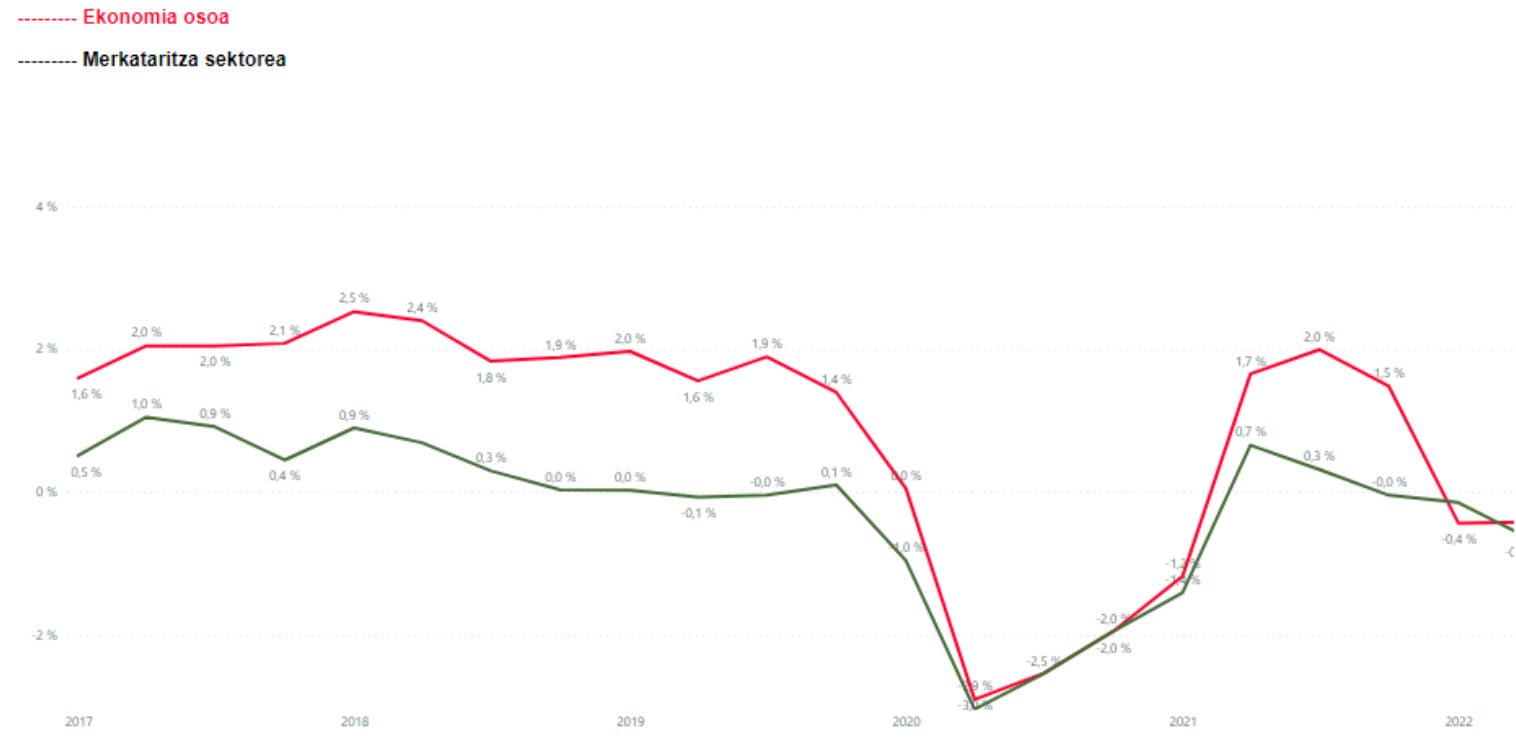
Afiliazio mota Jarduera	Autonomoak		Soldatakoak		Guztira	
	afiliazioak	urte arteko aldak (%)	afiliazioak	urte arteko aldak (%)	afiliazioak	urte arteko aldak (%)
▲						
⊕ 45 - Ibilgailu motordunen eta motozikleten salmenta eta konponketa	3.058	-2,62 %	9.634	-0,61 %	<b>12.692</b>	<b>-1,10 %</b>
⊕ 46 - Handizkako merkataritza eta merkataritzako bitartekariak, ibilgailu motordunen eta motozikletena salbu	7.638	-2,70 %	32.217	1,41 %	<b>39.855</b>	<b>0,60 %</b>
⊕ 47 - Txikizkako merkataritza, ibilgailu motordunak eta motozikletak salbu	28.324	-0,12 %	52.954	-1,69 %	<b>81.278</b>	<b>-1,15 %</b>
<b>Guztira</b>	<b>39.020</b>	<b>-0,84 %</b>	<b>94.804</b>	<b>-0,54 %</b>	<b>133.824</b>	<b>-0,63 %</b>

## Gizarte Segurantzako afiliazioak Merkataritzaren eta ibilgailuen konponketaren sektorean (2022ko 2.hiruhilekoa) Evolución interanual

2022ko bigarren hiruhilekoan, Merkataritza eta Ibilgailuen konponketaren sektoreko jardueretan, guztira, 133. 824 afiliatu zeuden Gizarte Segurantzari (Euskal Autonomia Erkidegoan alta emanda zeuden afiliatu guztien % 14,2). Afiliazio kopurua % 0,6 jaitsi zen (2022ko 2. hiruhilekoa 2021eko 2. hiruhilekoaren aldean).

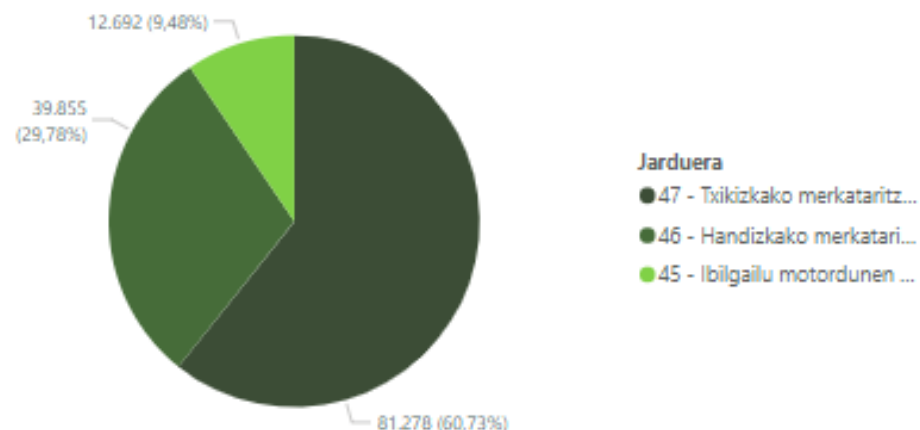
Merkataritzaren sektoreak euskal ekonomia osoaren antzeko portaera izan zuen, non afiliazioek % -0,4ko jaitsiera arina izan zuten aldi horretan.

Sektorean behera egin zuten soldatapekoek zein autonomoek.

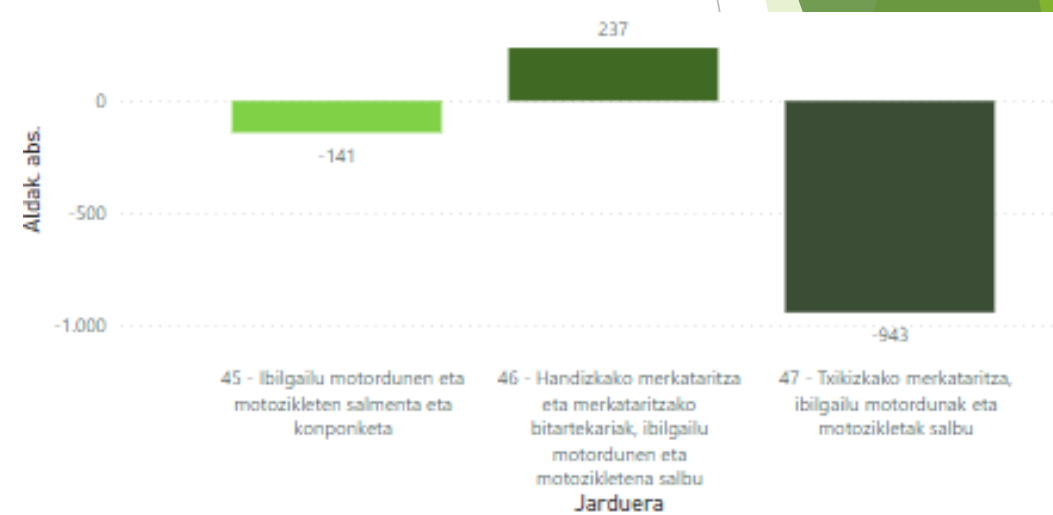


## Gizarte Segurantzako afiliazioak Merkataritzaren eta ibilgailuen konponketaren sektorean (2022ko 2.hiruhilekoa) Análisis por Rama de Actividad

### Jarduera-adarraren arabera azterketa



### Urte arteko aldakuntza kopuru absolutuetan, jarduera-adarraren arabera. Δ 2T 2022 / 2T 2021

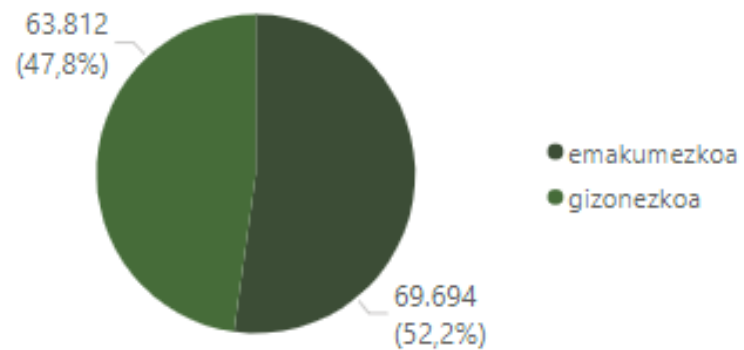


Sektoreko jardueretako afiliazioak, termino absolutuetan, 847 afiliatu gutxiago erregistratu zituen (-% 0,6) 2021eko bigarren hiruhilekoan baino. Ibilgailuen salmenta eta konponketan -141 afiliazio gutxiago erregistratu ziren (-% 1,1), handizkako merkataritzan +237 afiliazio gehiago ( % 0,6) eta, azkenik, txikizkako merkataritzan -943 afiliatu gutxiago (-% 1,2).

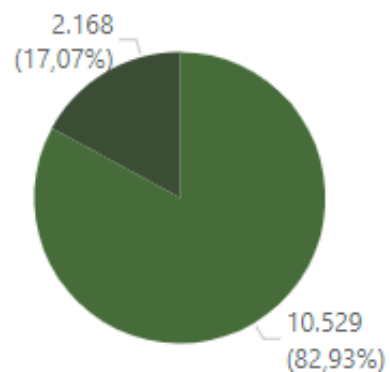
# Gizarte Segurantzako afiliazioak Merkataritzaren eta ibilgailuen konponketaren sektorean (2022ko 2.hiruhilekoa)

## Afiliazioak sexuaren arabera azterketa

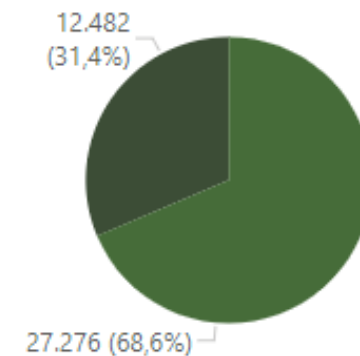
### Sektorearen guztizkoa



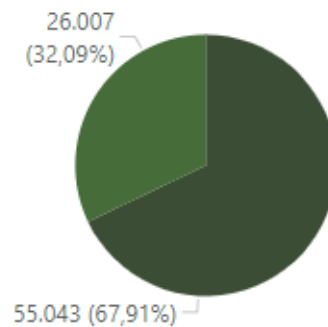
### 45-Ibilgailuen konponketa eta salmenta



### 46- Handizkako merkataritza

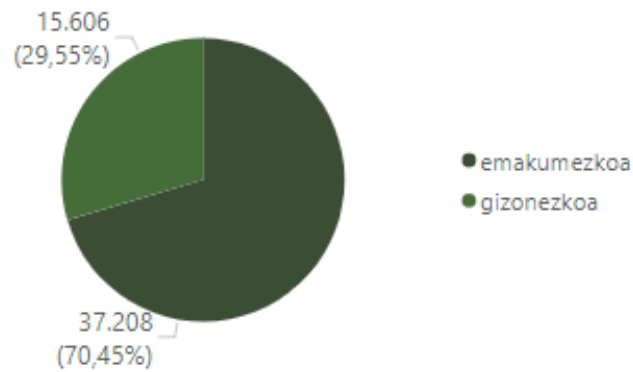


### 47-Txikizkako merkataritza

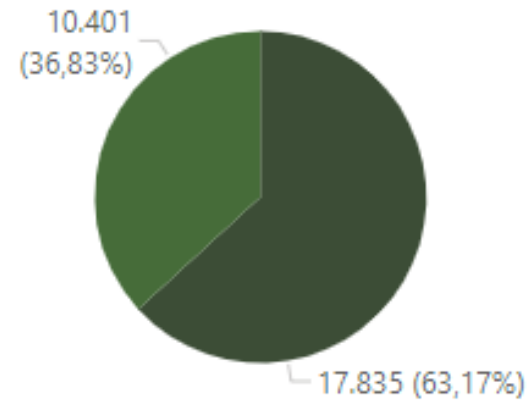


Gizarte Segurantzako afiliazioak Merkataritzaren eta ibilgailuen konponketaren sektorean (2022ko 2.hiruhilekoa)  
Txikizkako merkataritzako afiliazioak sexuaren arabera aztertzea

Txikizkako merkataritzako SOLDATAKO afiliazioen banaketa, sexuaren arabera



Txikizkako merkataritzako afiliazio AUTONOMOEN sexuaren araberako banaketa



Txikizkako merkataritzaren afiliazio motaren eta generoaren araberako alderaketa eginez gero, soldatakoetan % 70,45a dela, eta autonomoetan % 63,17a dela, ikus daiteke.

# Gizarte Segurantzako afiliazioak Merkataritzaren eta ibilgailuen konponketaren sektorean (2022ko 2.hiruhilekoa) 2019ko pandemiaren aurreko egoeraren konparazioa

Afiliazioen bilakaera



Erantsitako grafikoan ikus daiteke ez direla lortu 2019ko mailak, bigarren hiruhilekoan 137.998 izan baitziren.

## Gizarte Segurantzako afiliazioak Merkataritzaren eta ibilgailuen konponketaren sektorean (2022ko 2.hiruhilekoa) Metodología

Gizarte Segurantzaren Diruzaintza Nagusiak afiliazioei buruz emandako informazioaren ustiapenetik lortzen da aurkeztutako informazioa.

Turismo, Merkataritza eta Kontsumo Sailaren Estatistika orrian informazio gehiago aurki dezakezue Estatistika Organo Espezifikoak Gizarte Segurantzako afiliazioak ustiatzeari buruz :

[https://www.euskadi.eus/web01-s2tumerk/es/contenidos/informacion/com\\_estatis\\_sscm\\_port/eu\\_def/index.shtml](https://www.euskadi.eus/web01-s2tumerk/es/contenidos/informacion/com_estatis_sscm_port/eu_def/index.shtml)



EUSKO JAURLARITZA  
GOBIERNO VASCO

Estatistika Organoa

DEPARTAMENTO DE TURISMO, COMERCIO Y CONSUMO