

# Afiliaciones a la Seguridad Social en la C.A de Euskadi en el sector del Comercio y Reparación de vehículos

4º Trimestre 2022

<https://www.euskadi.eus/empleo-en-comercio-y-reparacion-de-vehiculos/web01-s2tumerk/es/>



## Afiliaciones en el Sector del Comercio y Reparación de vehículos (4° Trimestre 2022)

### Datos promedio del trimestre

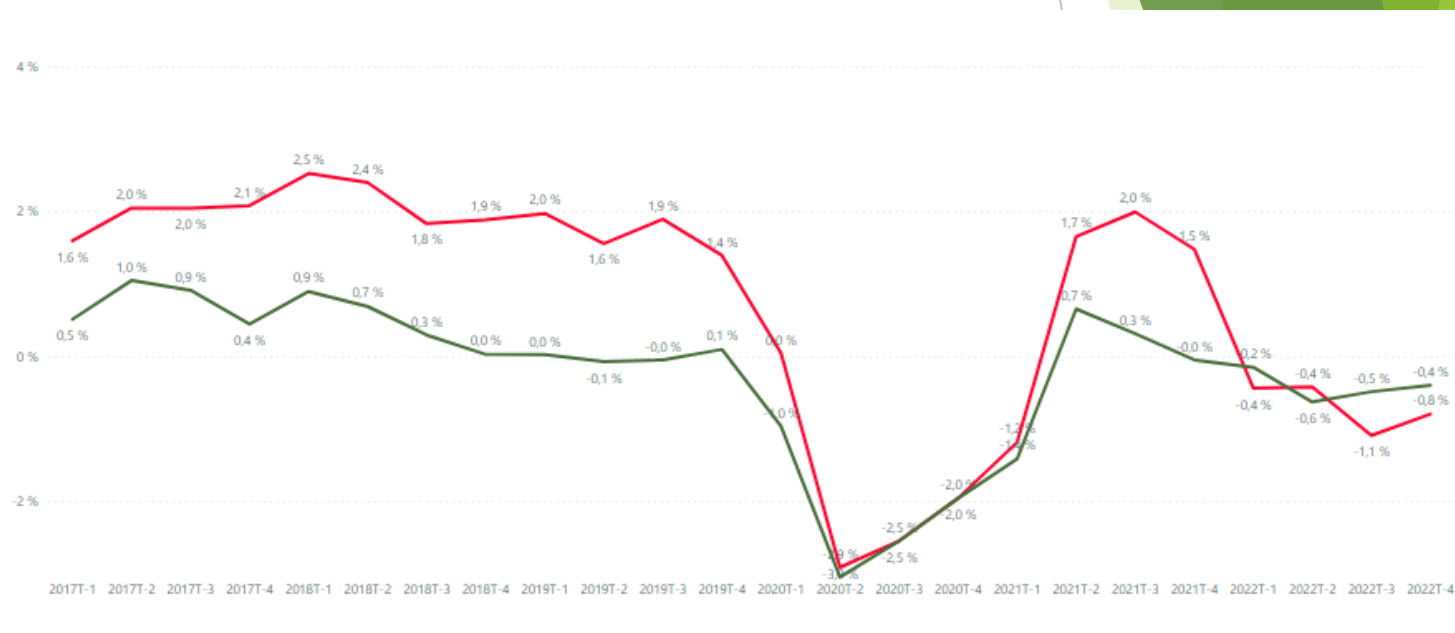
Afiliación Actividad	Asalariados		Autónomos		Total	
	afiliaciones	var.Interanual (%)	afiliaciones	var.Interanual (%)	afiliaciones	var.Interanual (%)
⊕ 45 - Venta y reparación de vehículos de motor y motocicletas	9.641	-0,43 %	3.011	-3,06 %	12.652	-1,07 %
⊕ 46 - Comercio al por mayor e intermediarios del comercio, excepto de vehículos de motor y motocicletas	32.344	0,94 %	7.544	-3,35 %	39.888	0,10 %
⊕ 47 - Comercio al por menor, excepto de vehículos de motor y motocicletas	53.968	-1,00 %	28.336	0,37 %	82.305	-0,53 %
<b>Total</b>	<b>95.953</b>	<b>-0,30 %</b>	<b>38.891</b>	<b>-0,64 %</b>	<b>134.844</b>	<b>-0,40 %</b>

## Afiliaciones en el Sector del Comercio y Reparación de vehículos (4º Trimestre 2022) Evolución interanual

En el cuarto trimestre de 2022 en las actividades del Sector del Comercio y Reparación de vehículos había un total de **134.844** afiliados en la Seguridad Social (el 14,2 % del total de afiliados en alta laboral de la C.A. de Euskadi). El nº de afiliaciones registró un ligero descenso del **-0,4%** (4º trimestre de 2022 respecto al 4º trimestre de 2021).

El sector del comercio tuvo un comportamiento algo mejor al de la economía vasca en su conjunto, donde las afiliaciones en ese mismo período sufrieron un descenso de **-0,8 %**.

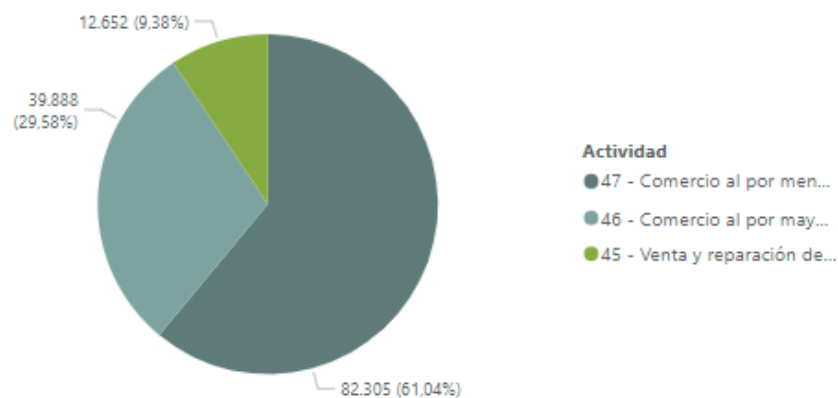
En el sector disminuyeron tanto los asalariados como los autónomos (-0,3% y -0,6% respectivamente).



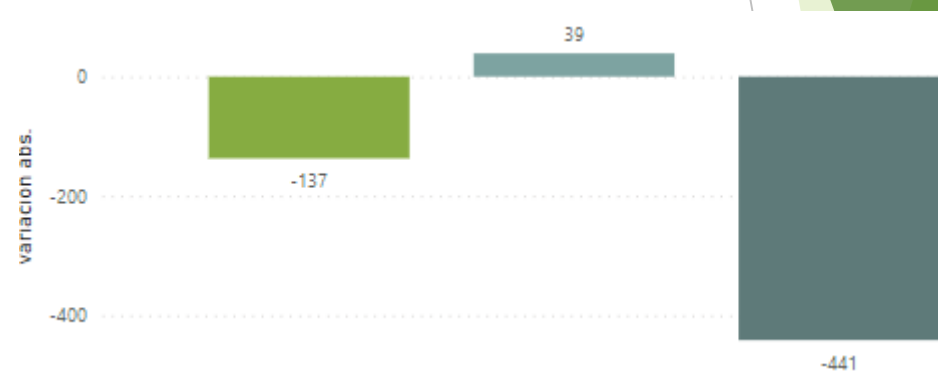
# Afiliaciones en el Sector del Comercio y Reparación de vehículos (4º Trimestre 2022)

## Análisis por Rama de Actividad

Distribución porcentual por Ramas de Actividad



Variación interanual en cifras absolutas por Rama de Actividad.  $\Delta$  4T 2022 / 4T 2021



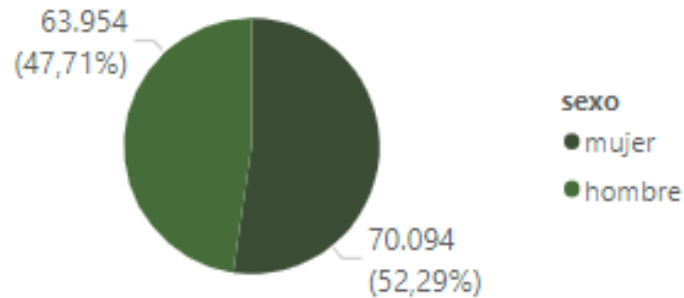
La afiliación en las actividades del sector en términos absolutos registró 539 afiliados menos (-0,4 %) que en el 4º trimestre de 2021. En Venta y reparación de vehículos se registró un descenso de 137 afiliaciones (-1,7%), en Comercio al por mayor 39 afiliaciones más (0,1 %) y por último, el Comercio al por menor ha tenido un descenso de 441 afiliados (-0,5%).

## Afiliaciones en el Sector del Comercio y Reparación de vehículos (cierre 2022)

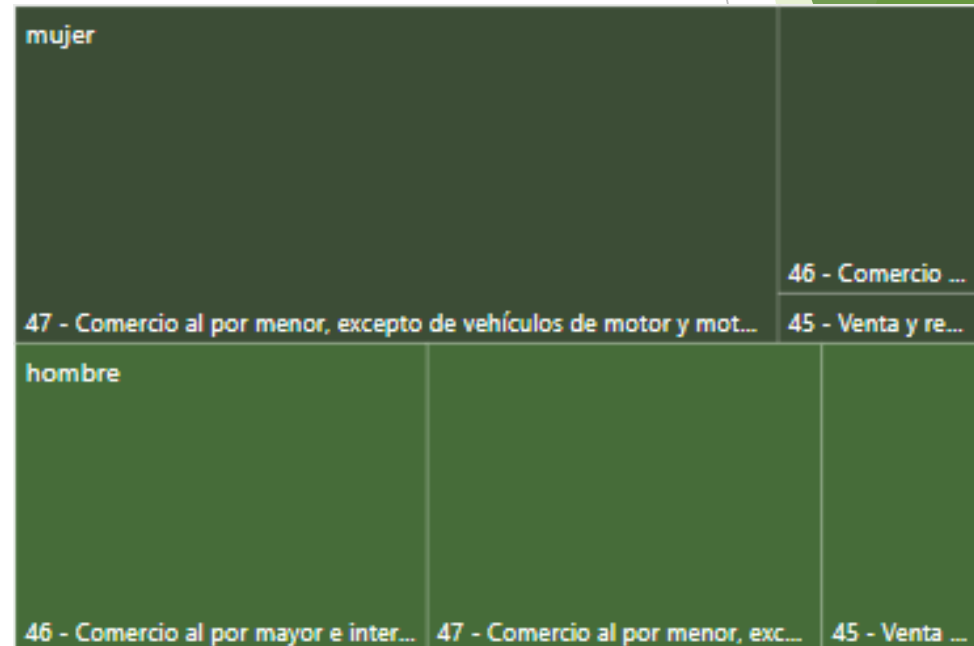
### Análisis por sexo de las afiliaciones

El comportamiento en cuanto a género, resulta ser fuertemente feminizado para el sector minorista, 68% mujeres frente al 32 % de hombres; mientras que en Venta y Reparación de vehículos y Comercio mayorista el ratio de empleo masculino es 4,9 y 2,2 respetivamente.

Promedio Afiliaciones por sexo

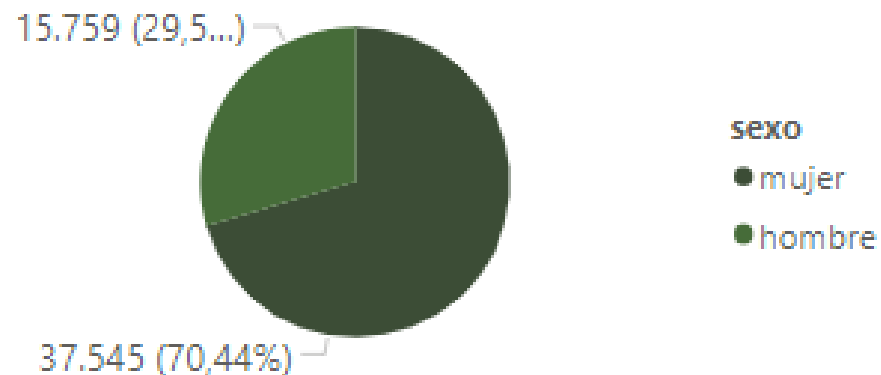


Actividad	ratio hombrexmujer
45 - Venta y reparación de vehículos de motor y motocicletas	4,86
46 - Comercio al por mayor e intermediarios del comercio, excepto de vehículos de motor y motocicletas	2,18
47 - Comercio al por menor, excepto de vehículos de motor y motocicletas	0,47
<b>Total</b>	<b>0,91</b>

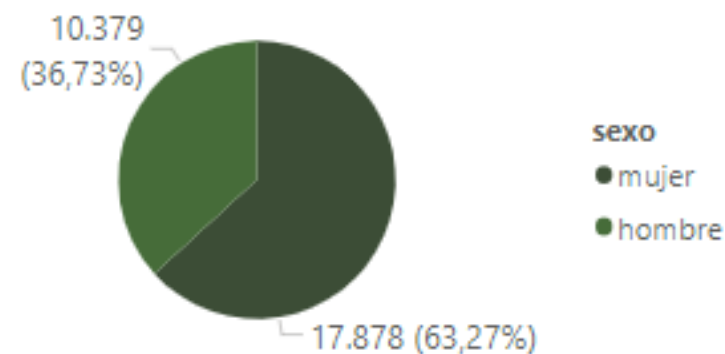


## Afiliaciones en el Sector del Comercio y Reparación de vehículos (cierre 2022) Análisis por sexo de las afiliaciones del Comercio Minorista

Distribución por sexo de afiliaciones ASALARIADAS del Comercio minorista



Distribución por sexo de afiliaciones AUTÓNOMAS del Comercio minorista



Al hacer la comparativa para el comercio minorista por tipo de afiliación y género se observa que baja del 70,4 % en asalariadas al 63,3 % en autónomas.

# Afiliaciones en el Sector del Comercio y Reparación de vehículos (4º Trimestre 2022)

## Metodología

La información presentada se obtiene a partir de la explotación de la información sobre afiliaciones facilitada por la Tesorería General de la Seguridad Social.

En la página de Estadística del Departamento de Turismo, Comercio y Consumo podéis encontrar más información sobre la explotación de las afiliaciones a la Seguridad Social por parte del Órgano Estadístico Específico:

[https://www.euskadi.eus/web01-s2tumerk/es/contenidos/informacion/com\\_estatis\\_sscm\\_port/es\\_def/index.shtml](https://www.euskadi.eus/web01-s2tumerk/es/contenidos/informacion/com_estatis_sscm_port/es_def/index.shtml)



EUSKO JAURLARITZA  
GOBIERNO VASCO

Estadistika Organoa

DEPARTAMENTO DE TURISMO, COMERCIO Y CONSUMO