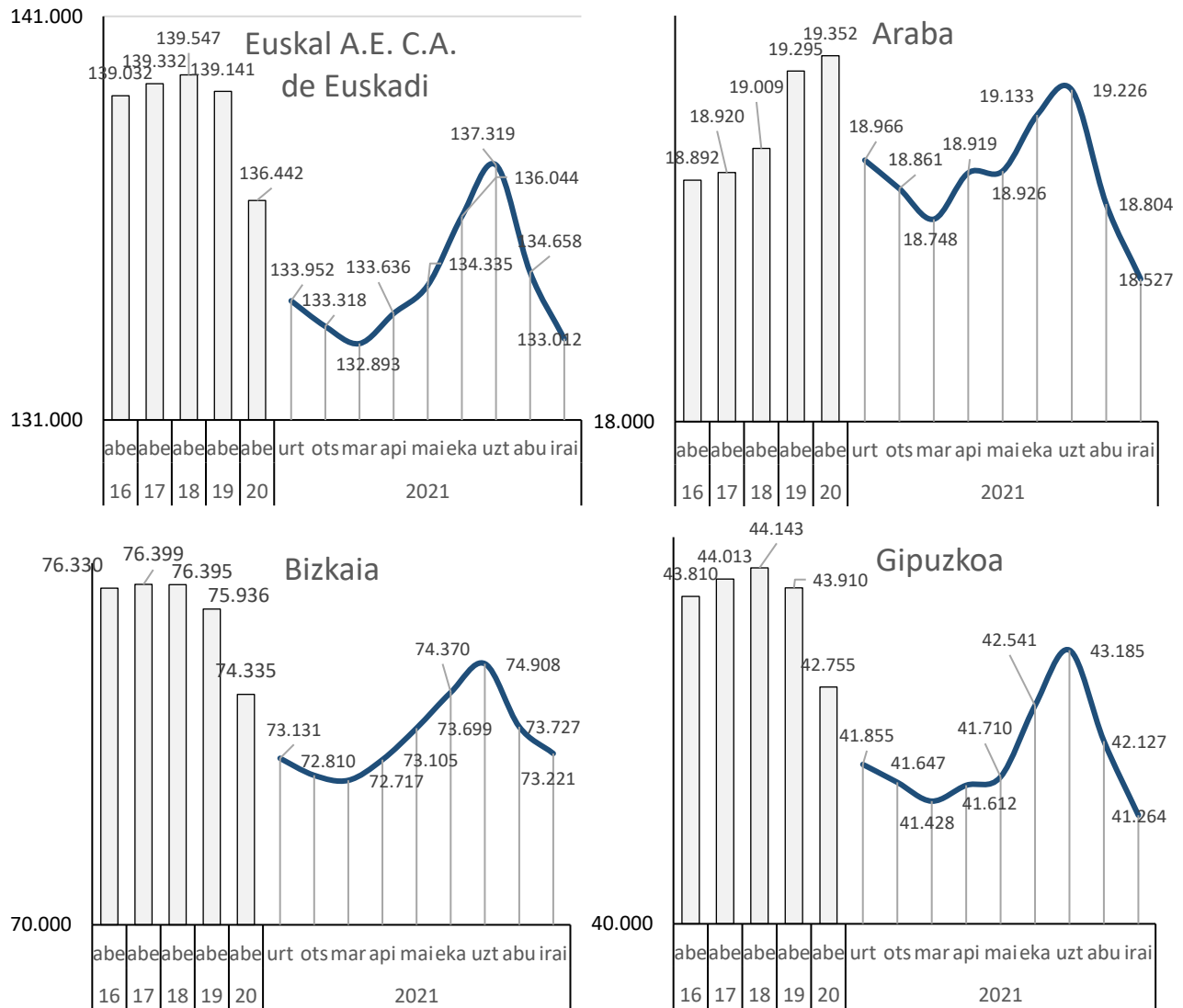


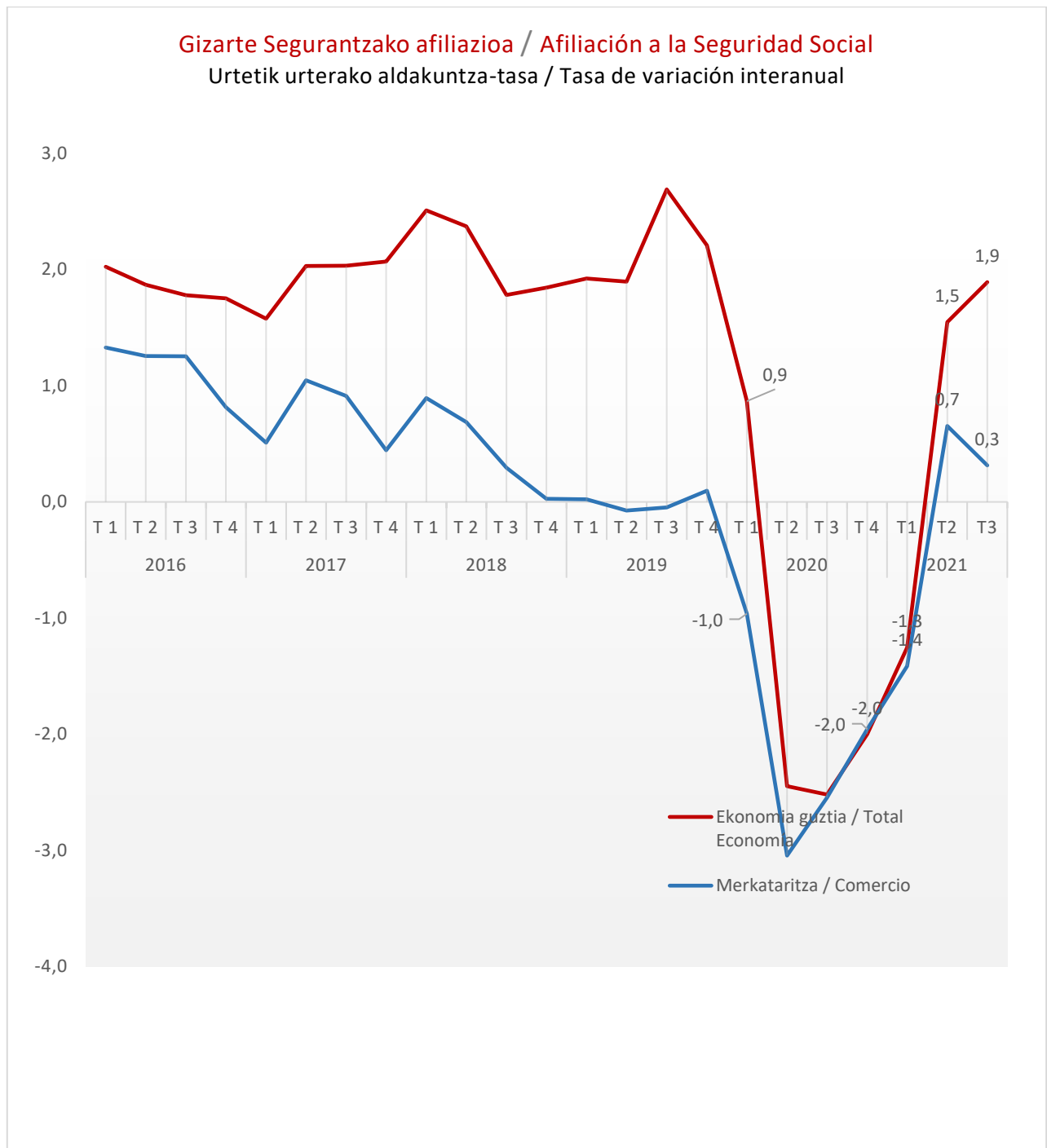
Merkataritza eta ibilgailuen konponketa sektoreko afiliatuak Euskal A.E. 2016 - 2021



Informazio iturria: Guk landutako datuak, Gizarte Segurantzako datuetan oinarrituta. Datuak hilabeteko azken egunari dagozkie.

2021ko hirugarren hiruhilekoan, handizkako eta txikizkako merkataritza sektorean; ibilgailu motordunen eta motozikleten salmenta eta konponketa, 134.996 afiliatu zeuden guztira Gizarte Segurantzaren laneko alta emanda. EAEko ekonomia osoari dagokionez, lan-altan dauden afiliatuen % 14,2 dira. Hiruhilekoko batez besteko afiliatuen kopuruaren urtetik urterako aldakuntza % 0,3 igo da (2021ko 3. hiruhilekoa, 2020ko 3. hiruhilekoarekin alderatuta).

Merkataritzaren sektoreak EAEko ekonomiaren baino hazkunde motelagoa izan du; izan ere, ekonomia osoaren afiliazioak 933.188 izatetik 950.841 izatera igaro ziren aldi horretan, eta urte arteko tasan % 1,9 igo zen.

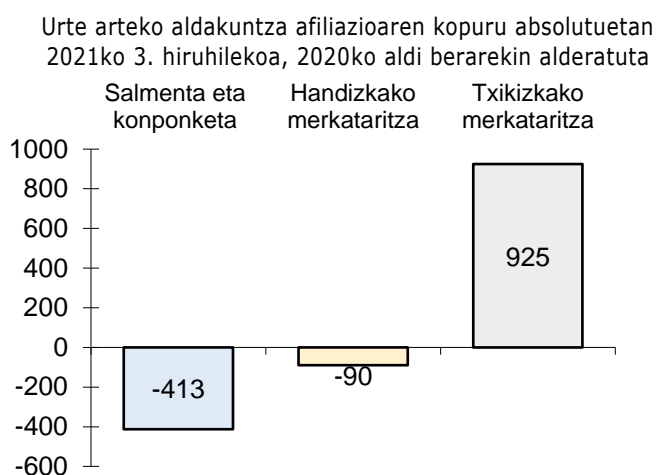
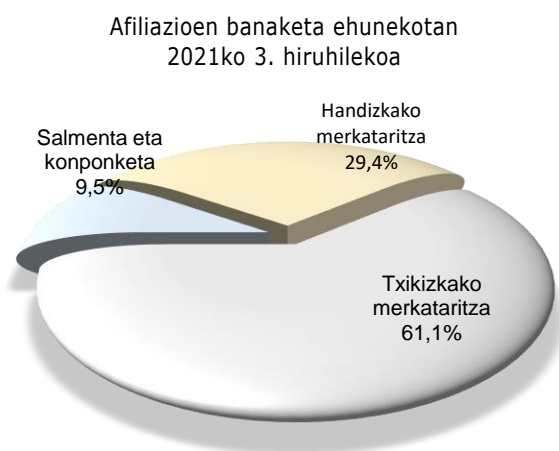


Informazio iturria: Guk landutako datuak, Gizarte Segurantzako datuetan oinarrituta. Datuak hilabeteko azken egunari dagozkie

Merkataritza sektoreko afiliatuak, azpisektoreen arabera

- Ibilgailu motordunen eta motozikleten salmenta eta konponketa
- Handizkako merkataritza eta merkataritzako bitartekariak, ibilgailu motordunak eta motozikletak izan ezik
- Txikizkako merkataritza, ibilgailu motordunena eta motozikletena izan ezik

Horien guztien artean, langile gehienei lana ematen diena txikizkako merkataritza da, afiliatuen % 61,1 biltzen baititu.



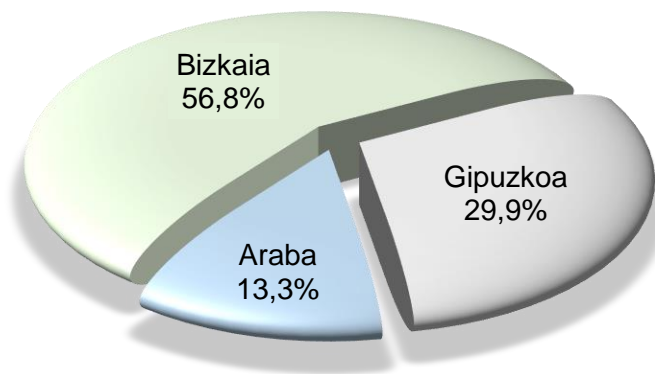
Merkataritzaren eta konponketaren sektoreko afiliazioak, kopuru absolutuetan, 422 afiliatu gehiago izan zituen, 2020ko hirugarren hiruhilekoarekin alderatuta. Beherakada handiena salmenta eta konponketak izan du, (-413) afiliazio gutxiagorekin, eta handizkako merkataritzak (-90) eta txikizkako merkataritzak igo da (925 afiliatu gehiago).

2021ko hirugarren hiruhilekoan, enpleguak merkataritzan izandako urte arteko aldakuntza-tasa % 0,31 igo zen. Datuak bereizita aztertuta, ibilgailuen salmenta eta konponketa sektorea -% 3,1 jaitsi zen, handizkako merkataritza -%0,2 eta, azkenik, txikizkako merkataritza %1,1 igo zen.

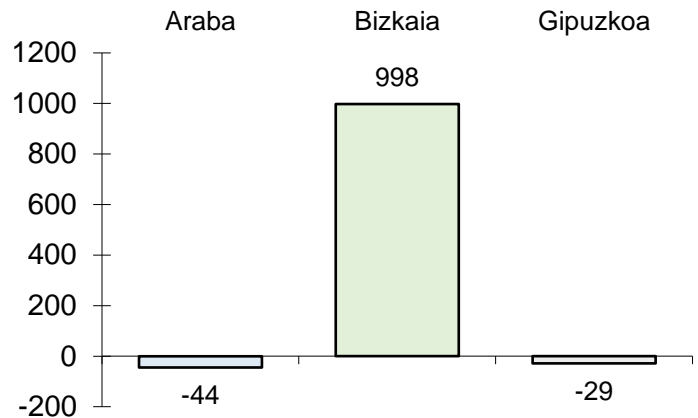
Merkataritza eta ibilgailuen konponketa sektorean, bere osotasunean hartuta, enpleguak igoera egin zuen soldatapekoen taldean (% 0,6) eta autonomoen taldean (-% 0,3) jaitsi zen.

Txikizkako merkataritzaren sektoreko afiliatuak, lurralde historikoen arabera

Txikizkako merkataritzaren banaketa, ehunekotan, lurralde historikoen arabera 2021ko 3. hiruhilekoa



Urte arteko aldakuntza afiliazioaren kopuru absolutuetan 2021ko 3. hiruhilekoa, 2020ko aldi berarekin alderatuta



Afiliazioen igoera erregistratu da soilik Bizkaian

Lurralde Historikoen araberako afiliazioen banaketari dagokionez, Araba afiliazioen % 13,3 da, Bizkaia % 56,8 eta Gipuzkoa % 29,9.

Bizkaian, txikizkako merkataritzan lan egiten duten pertsonen % 39,1 autonomoak dira, Gipuzkoan (% 29,4) eta Araban (% 23,2) baino gehiago.

Arabaren urte arteko aldaketa negatiboak izan ditu afiliazioari dagokionez: -44 afiliazio gutxiago; Gipuzkoan, -29 afiliazio gutxiago; eta Bizkaian, 998 gehiago.

Aurreko urteko hiruhileko berarekin konparatuta, enplegu-irabazien ehunekoei dagokionez, Araban %-0,4ko behera izan da, Gipuzkoan %-0,1 jaitsiera egon da, eta, azkenik, Bizkaian %2,2ko hazkundea.

ERANSKIN ESTATISTIKOA

EUSKAL A.E. C.A. de EUSKADI	Datu absolutuak / Datos Absolutos			Δ 3T 2021/ 3T 2020		
	Afiliatuak	Soldatakoak	Autonomoak	Afiliatuak	Soldatakoak	Autonomoak
	Afiliados	Asalariados	Autonomos	Afiliados	Asalariados	Autonomos
VENTA Y REPARACIÓN DE VEHÍCULOS DE MOTOR Y MOTOCICLETAS	12.891	9.776	3.115	-3,1	-3,5	-1,8
COMERCIO AL POR MAYOR E INTERMEDIARIOS DEL COMERCIO, EXCEPTO DE VEHÍCULOS DE MOTOR Y MOTOCICLETAS	39.689	31.869	7.820	-0,2	0,2	-1,8
COMERCIO AL POR MENOR, EXCEPTO DE VEHÍCULOS DE MOTOR Y MOTOCICLETAS	82.417	54.333	28.084	1,1	1,6	0,2
GUZTIRA	134.996	95.978	39.018	0,31	0,6	-0,3
TOTAL	14,2					
EKONOMIA GUZTIRA	950.841	781.970	168.871	1,9	2,3	-0,1
Total ECONOMÍA						
	% bertikalak %verticales			% horizontalak % horizontales		
	Afiliatuak	Soldatakoak	Autonomoak	Afiliatuak	Soldatakoak	Autonomoak
	Afiliados	Asalariados	Autonomos	Afiliados	Asalariados	Autonomos
VENTA Y REPARACIÓN DE VEHÍCULOS DE MOTOR Y MOTOCICLETAS	1,4	1,3	1,8	100,0	75,8	24,2
COMERCIO AL POR MAYOR E INTERMEDIARIOS DEL COMERCIO, EXCEPTO DE VEHÍCULOS DE MOTOR Y MOTOCICLETAS	4,2	4,1	4,6	100,0	80,3	19,7
COMERCIO AL POR MENOR, EXCEPTO DE VEHÍCULOS DE MOTOR Y MOTOCICLETAS	8,7	6,9	16,6	100,0	65,9	34,1
GUZTIRA	14,2	12,3	23,1	100,0	71,1	28,9
TOTAL						
EKONOMIA GUZTIRA	100,0	100,0	100,0	100,0	82,2	17,8
Total ECONOMÍA						

Informazio iturria: Guk landutako datuak, Gizarte Segurantzako datuetan oinarrituta. Datuak hilabeteko azken egunari dagozkie

Txikizkako merkataritzako afiliazioa, lurralde historikoen arabera

	Datu absolutuak / Datos Absolutos			Δ 3T 2021/ 3T 2020		
	Afiliatuak	Soldatakoak	Autonomoak	Afiliatuak	Soldatakoak	Autonomoak
	Afiliados	Asalariados	Autonomos	Afiliados	Asalariados	Autonomos
Araba	10.975	8.431	2.544	-0,4	-0,4	-0,2
Bizkaia	46.795	28.499	18.296	2,2	2,9	1,0
Gipuzkoa	24.647	17.403	7.244	-0,1	0,5	-1,5
Euskal E.A.	82.417	54.333	28.084	1,1	1,6	0,2
C.A. de Euskadi						
	% bertikalak %verticales			% horizontalak % horizontales		
	Afiliatuak	Soldatakoak	Autonomoak	Afiliatuak	Soldatakoak	Autonomoak
	Afiliados	Asalariados	Autonomos	Afiliados	Asalariados	Autonomos
Araba	13,3	15,5	9,1	100,0	76,8	23,2
Bizkaia	56,8	52,5	65,1	100,0	60,9	39,1
Gipuzkoa	29,9	32,0	25,8	100,0	70,6	29,4
Euskal E.A.	100,0	100,0	100,0	100,0	65,9	34,1
C.A. de Euskadi						

Informazio iturria: Guk landutako datuak, Gizarte Segurantzako datuetan oinarrituta. Datuak hilabeteko azken egunari dagozkie

