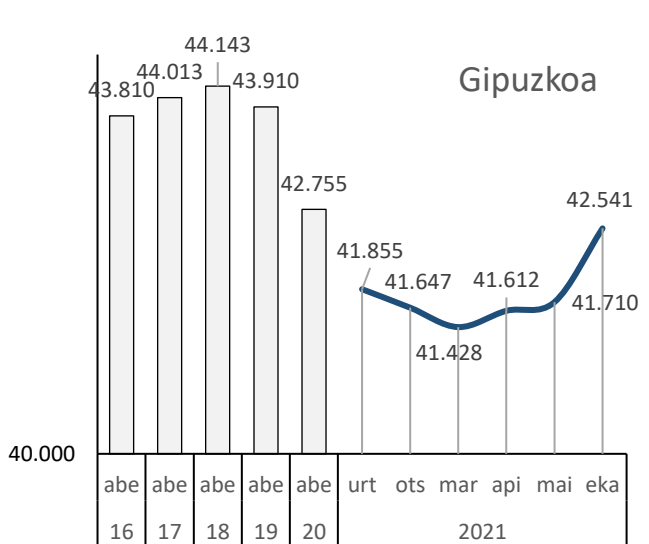
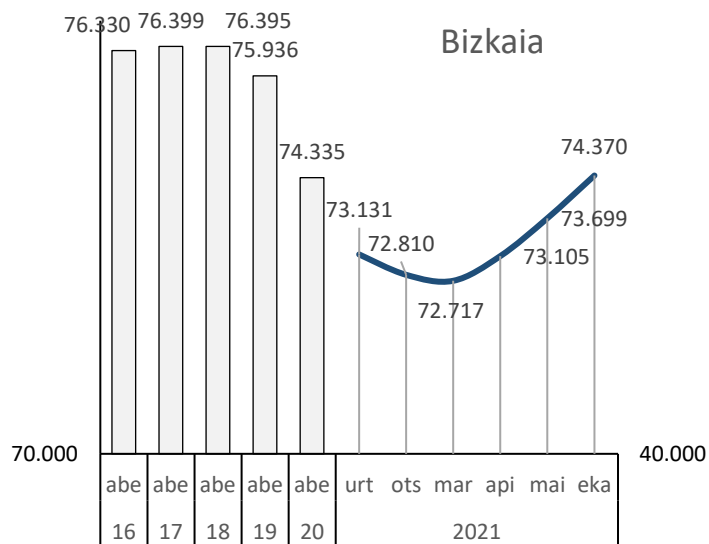
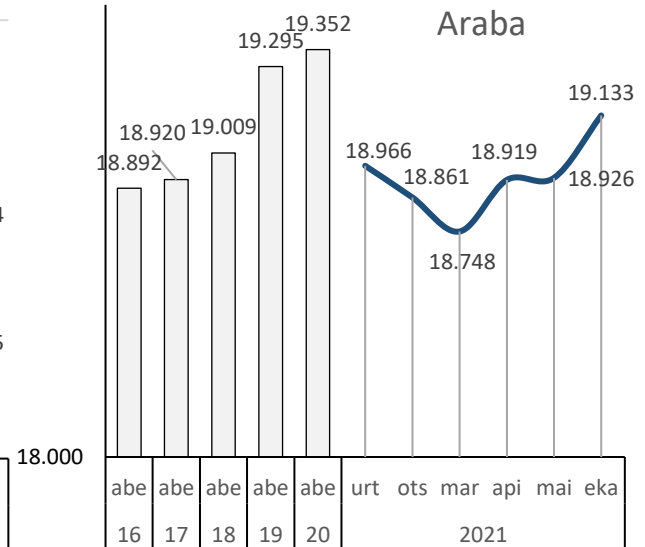
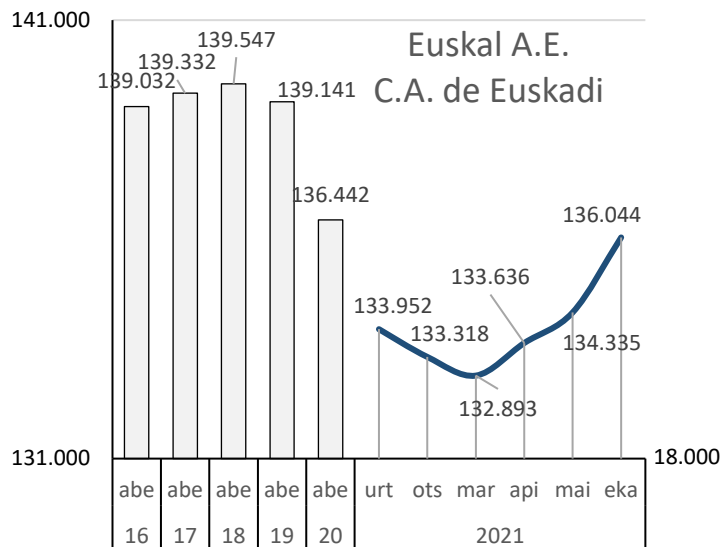


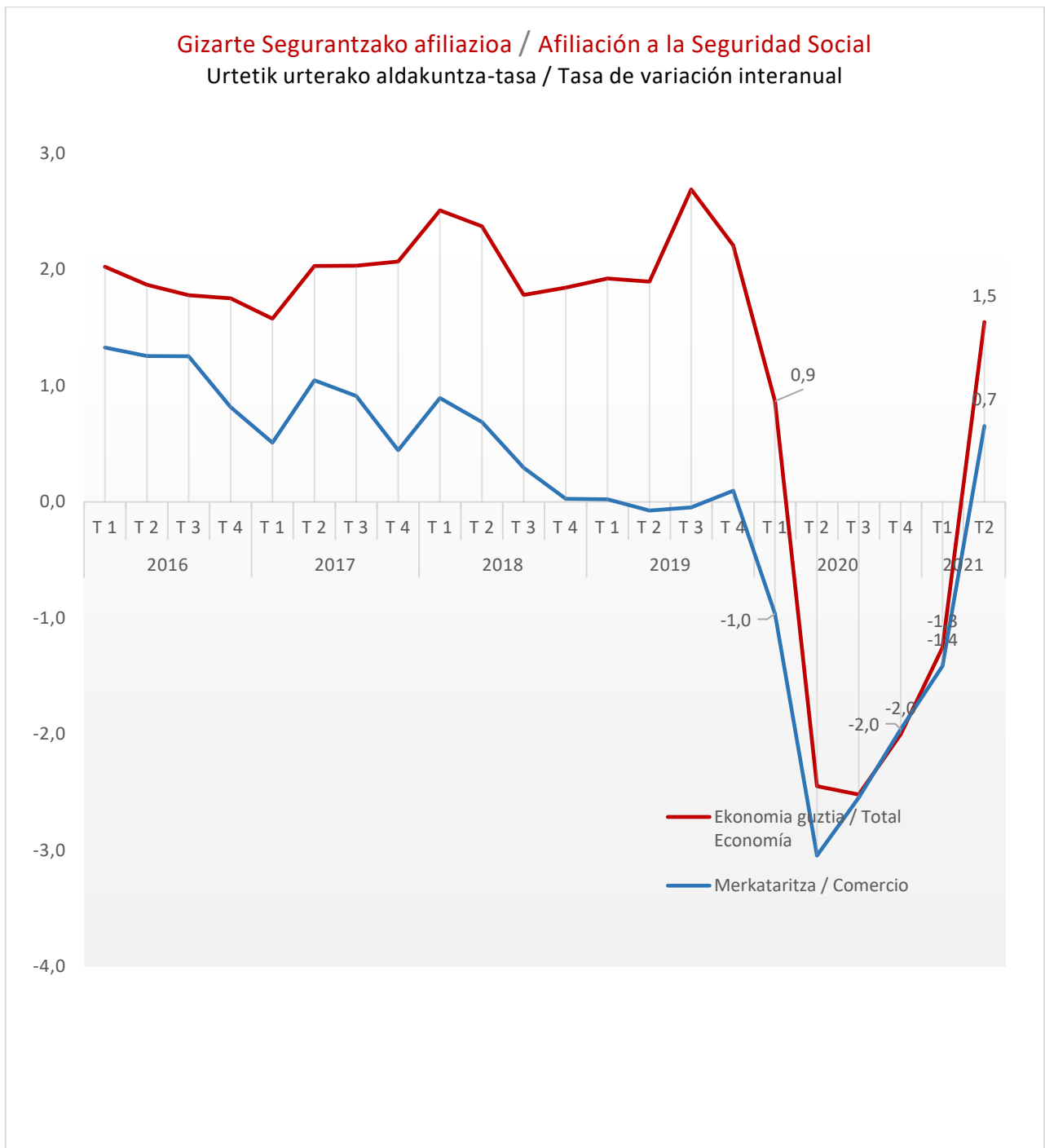
Merkataritza eta ibilgailuen konponketa sektoreko afiliatuak Euskal A.E. 2016 - 2021

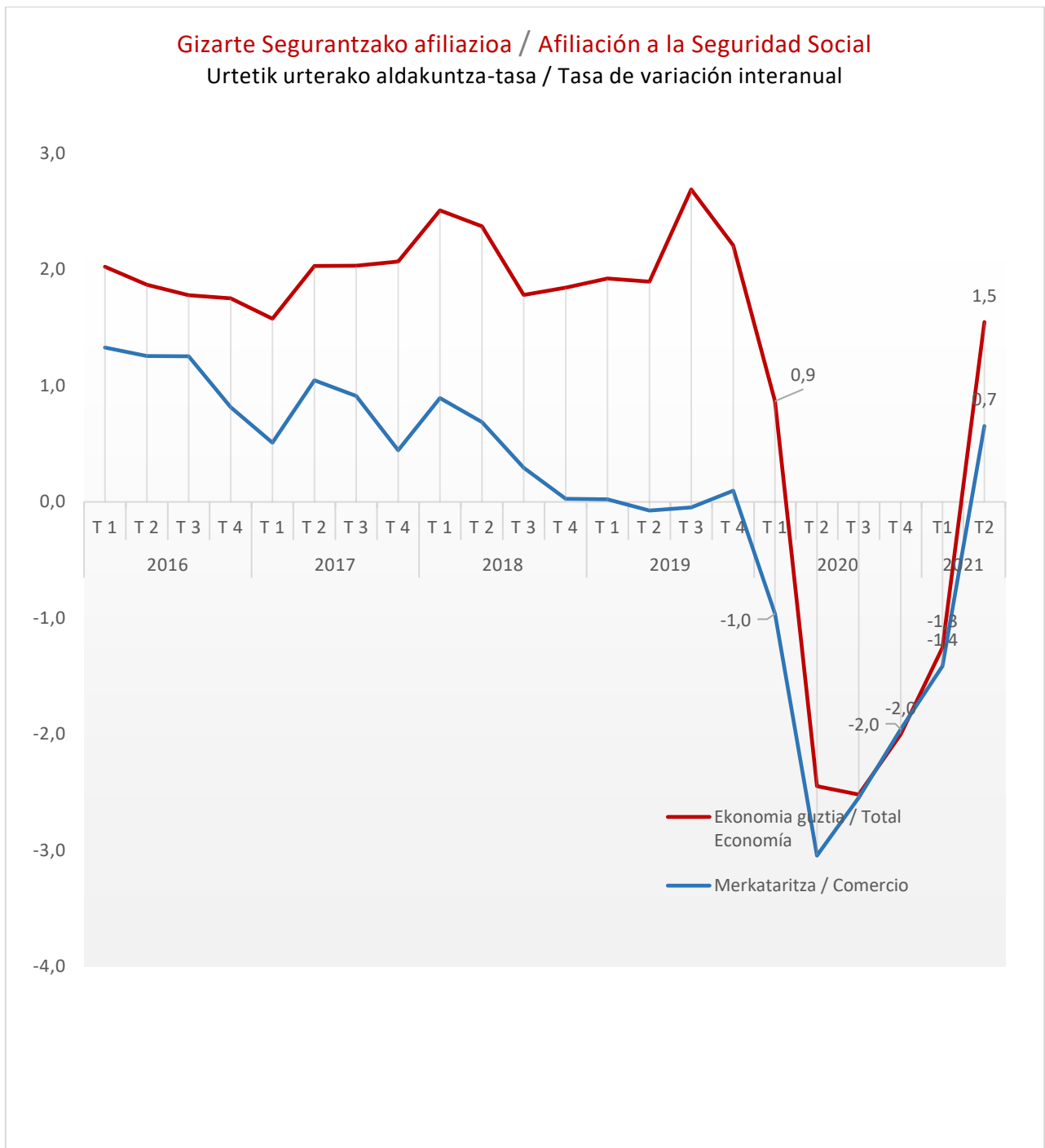


Informazio iturria: Guk landutako datuak, Gizarte Segurantzako datuetan oinarrituta. Datuak hilabeteko azken egunari dagozkio.

2021ko bigarren hiruhilekoan, handizkako eta txikizkako merkataritza sektorean; ibilgailu motordunen eta motozikleten salmenta eta konponketa, 134.672 afiliatu zeuden guztira Gizarte Segurantzaren laneko alta emanda. EAEko ekonomia osoari dagokionez, lan-altan dauden afiliatuen % 14,1 dira. Hiruhilekoko batez besteko afiliatuko kopuruaren urtetik urterako aldakuntza % 0,7 igo da (2021ko 2. hiruhilekoa, 2020ko 2. hiruhilekoarekin alderatuta).

Merkataritzaren sektoreak EAEko ekonomiaren baino hazkunde motelagoa izan du; izan ere, ekonomia osoaren afiliazioak 939.677 izatetik 954.213 izatera igaro ziren aldi horretan, eta urte arteko tasan % 1,5 igo zen.



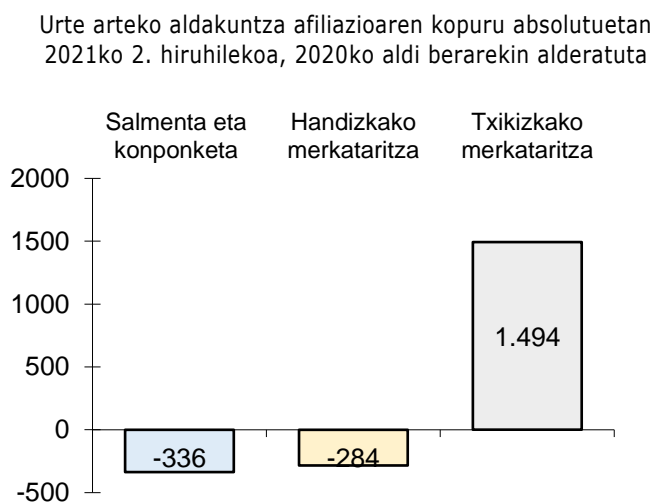
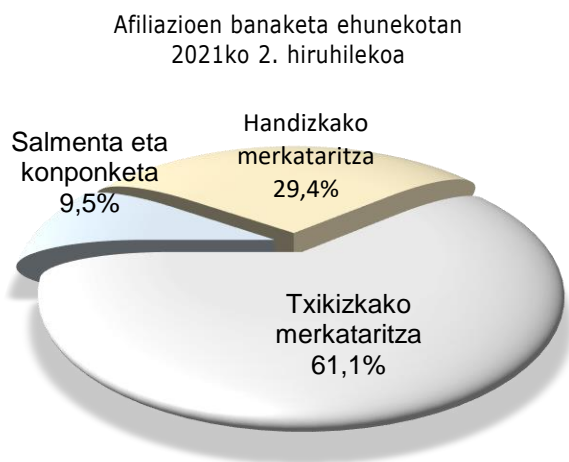


Informazio iturria: Guk landutako datuak, Gizarte Segurantzako datuetan oinarrituta. Datuak hilabeteko azken egunari dagozkio

Merkataritza sektoreko afiliatuak, azpisektoreen arabera

- Ibilgailu motordunen eta motozikleten salmenta eta konponketa
- Handizkako merkataritza eta merkataritzako bitartekariak, ibilgailu motordunak eta motozikletak izan ezik
- Txikizkako merkataritza, ibilgailu motordunena eta motozikletena izan ezik

Horien guztien artean, langile gehienei lana ematen diena txikizkako merkataritza da, afiliatuen % 61,1 biltzen baititu.



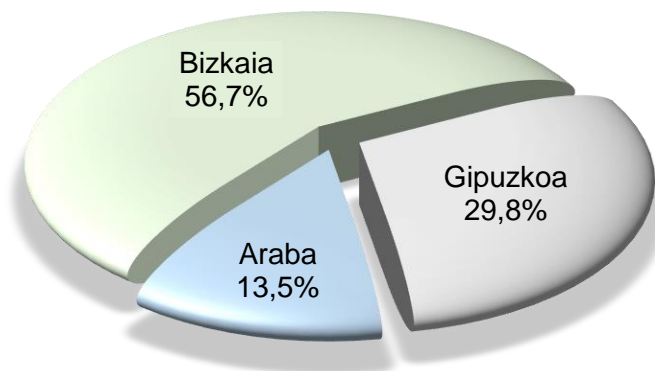
Merkataritzaren eta konponketaren sektoreko afiliazioak, kopuru absolutuetan, 874 afiliatu gehiago izan zituen, 2020ko lehenengo hiruhilekoarekin alderatuta. Beherakada handiena salmenta eta konponketak izan du, (-336) afiliazio gutxiagorekin; ondoren, handizkako merkataritzak (-284) eta txikizkako merkataritzak (1.494 afiliatu gehiago).

2021ko bigarren hiruhilekoan, enpleguak merkataritzan izandako urte arteko aldakuntza-tasa % 0,7 igo zen. Datuak bereizita aztertuta, ibilgailuen salmenta eta konponketa sektorea -% 2,6 jaitsi zen, handizkako merkataritza -%0,7 eta, azkenik, txikizkako merkataritza %1,9 igo zen.

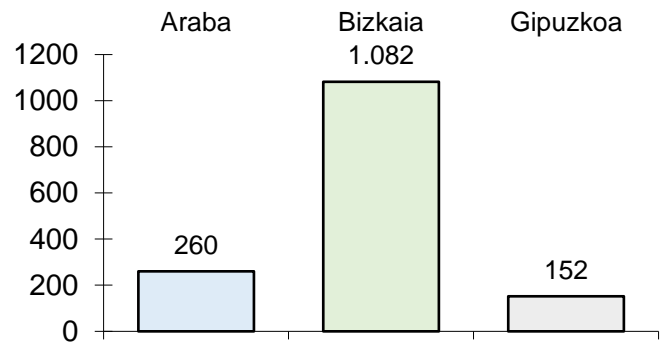
Merkataritza eta ibilgailuen konponketa sektorean, bere osotasunean hartuta, enpleguak igoera egin zuen soldatapekoen taldean (% 1,0) eta autonomoen taldean (-% 0,2) jaitsi zen.

Txikizkako merkataritzaren sektoreko afiliatuak, lurralde historikoen arabera

Txikizkako merkataritzaren banaketa, ehunekotan, lurralde historikoen arabera 2021ko 2. hiruhilekoa



Urte arteko aldakuntza afiliazioaren kopuru absolutuetan 2021ko 2. hiruhilekoa, 2020ko aldi berarekin alderatuta



Afiliazioen igoera erregistratu da 3 lurralde historikoetan

Lurralde Historikoen arabera afiliazioen banaketari dagokionez, Araba afiliazioen % 13,5 da, Bizkaia % 56,7 eta Gipuzkoa % 29,8.

Bizkaian, txikizkako merkataritzan lan egiten duten pertsonen % 39,8 autonomoak dira, Gipuzkoan (% 29,7) eta Araban (% 23,0) baino gehiago.

Arabian urte arteko aldaketa positiboak izan ditu afiliazioari dagokionez: 260 afiliazio gehiago; Gipuzkoan, 152 afiliazio gutxiago; eta Bizkaian, 1.082 gehiago.

Aurreko urteko hiruhileko berarekin konparatuta, enplegu-irabazien ehunekoei dagokionez, Arabian %2,4ko igoera izan da. Gipuzkoan %0,6 igo zen, eta, azkenik, Bizkaian %2,4.

ERANSKIN ESTATISTIKOA

EUSKAL A.E. C.A. de EUSKADI	Afiliatuak	Soldatakoak	Autonomoak	Afiliatuak	Soldatakoak	Autonomoak
	Afiliados	Asalariados	Autonomos	Afiliados	Asalariados	Autonomos
VENTA Y REPARACIÓN DE VEHÍCULOS DE MOTOR Y MOTOCICLETAS	12.833	9.692	3.140	-2,6	-3,1	-0,7
COMERCIO AL POR MAYOR E INTERMEDIARIOS DEL COMERCIO, EXCEPTO DE VEHÍCULOS DE MOTOR Y MOTOCICLETAS	39.618	31.768	7.851	-0,7	-0,4	-2,0
COMERCIO AL POR MENOR, EXCEPTO DE VEHÍCULOS DE MOTOR Y MOTOCICLETAS	82.221	53.863	28.358	1,9	2,6	0,4
GUZTIRA	134.672	95.323	39.349	0,65	1,0	-0,2
TOTAL	14,1					
EKONOMIA GUZTIRA	954.213	784.639	169.574	1,5	1,8	0,3
Total ECONOMÍA						
	% bertikalak	%verticales		% horizontalak	% horizontales	
	Afiliatuak	Soldatakoak	Autonomoak	Afiliatuak	Soldatakoak	Autonomoak
	Afiliados	Asalariados	Autonomos	Afiliados	Asalariados	Autonomos
VENTA Y REPARACIÓN DE VEHÍCULOS DE MOTOR Y MOTOCICLETAS	1,3	1,2	1,9	100,0	75,5	24,5
COMERCIO AL POR MAYOR E INTERMEDIARIOS DEL COMERCIO, EXCEPTO DE VEHÍCULOS DE MOTOR Y MOTOCICLETAS	4,2	4,0	4,6	100,0	80,2	19,8
COMERCIO AL POR MENOR, EXCEPTO DE VEHÍCULOS DE MOTOR Y MOTOCICLETAS	8,6	6,9	16,7	100,0	65,5	34,5
GUZTIRA	14,1	12,1	23,2	100,0	70,8	29,2
TOTAL						
EKONOMIA GUZTIRA	100,0	100,0	100,0	100,0	82,2	17,8
Total ECONOMÍA						

Informazio iturria: Guk landutako datuak, Gizarte Segurantzako datuetan oinarrituta. Datuak hila beteko azken egunari dagozkie

Txikizkako merkataritzako afiliazioa, lurralde historikoen arabera

	Afiliatuak	Soldatakoak	Autonomoak	Afiliatuak	Soldatakoak	Autonomoak
	Afiliados	Asalariados	Autonomos	Afiliados	Asalariados	Autonomos
Ara ba	11.102	8.551	2.550	2,4	3,0	0,4
Bizka ia	46.617	28.085	18.532	2,4	3,3	1,1
Gipuzkoa	24.502	17.227	7.275	0,6	1,4	-1,2
Euskal E.A.	82.221	53.863	28.358	1,9	2,6	0,4
C.A. de Euskadi						
	% bertikalak	%verticales		% horizontalak	% horizontales	
	Afiliatuak	Soldatakoak	Autonomoak	Afiliatuak	Soldatakoak	Autonomoak
	Afiliados	Asalariados	Autonomos	Afiliados	Asalariados	Autonomos
Ara ba	13,5	15,9	9,0	100,0	77,0	23,0
Bizka ia	56,7	52,1	65,4	100,0	60,2	39,8
Gipuzkoa	29,8	32,0	25,7	100,0	70,3	29,7
Euskal E.A.	100,0	100,0	100,0	100,0	65,5	34,5
C.A. de Euskadi						

Informazio iturria: Guk landutako datuak, Gizarte Segurantzako datuetan oinarrituta. Datuak hila beteko azken egunari dagozkie

