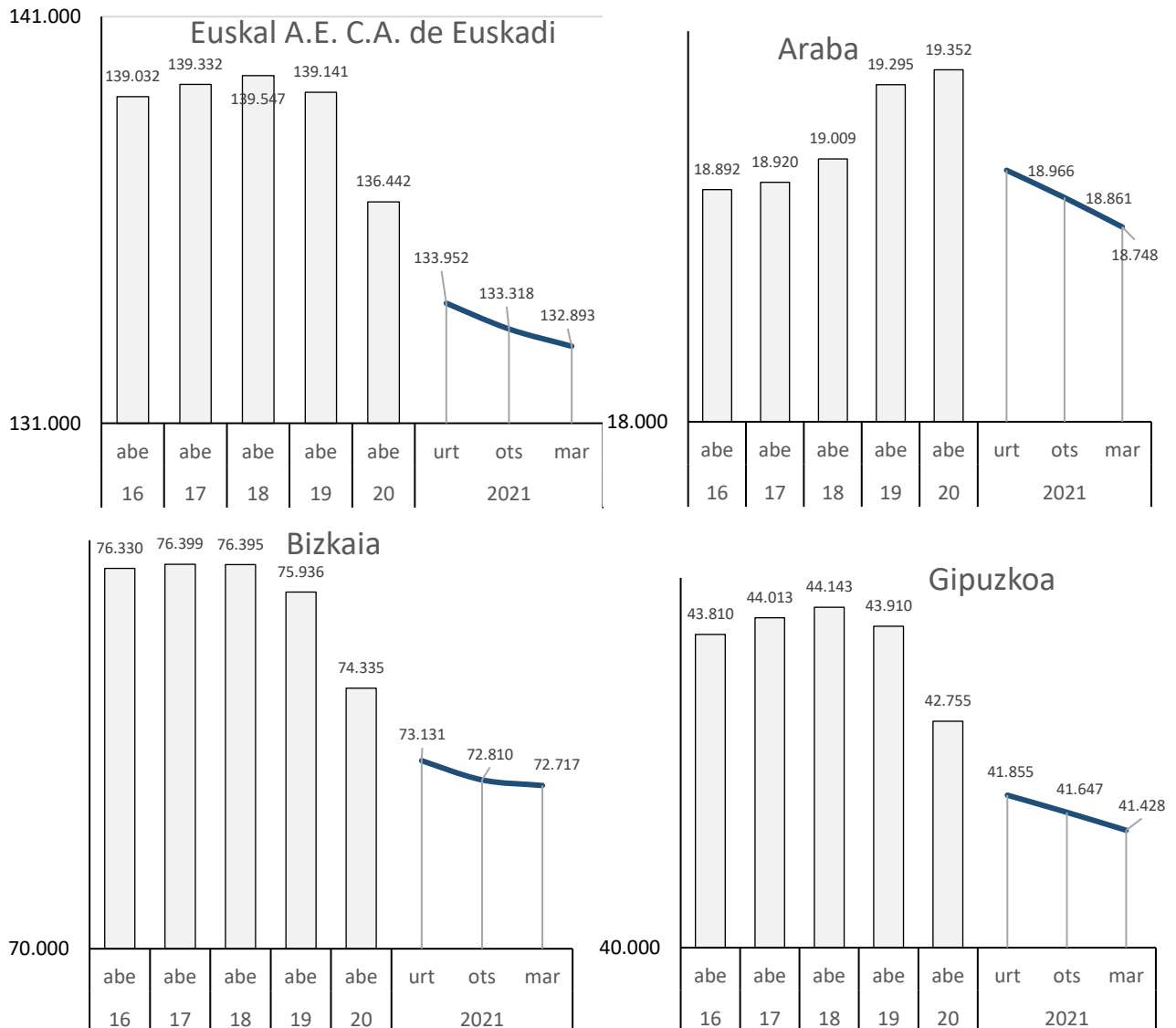


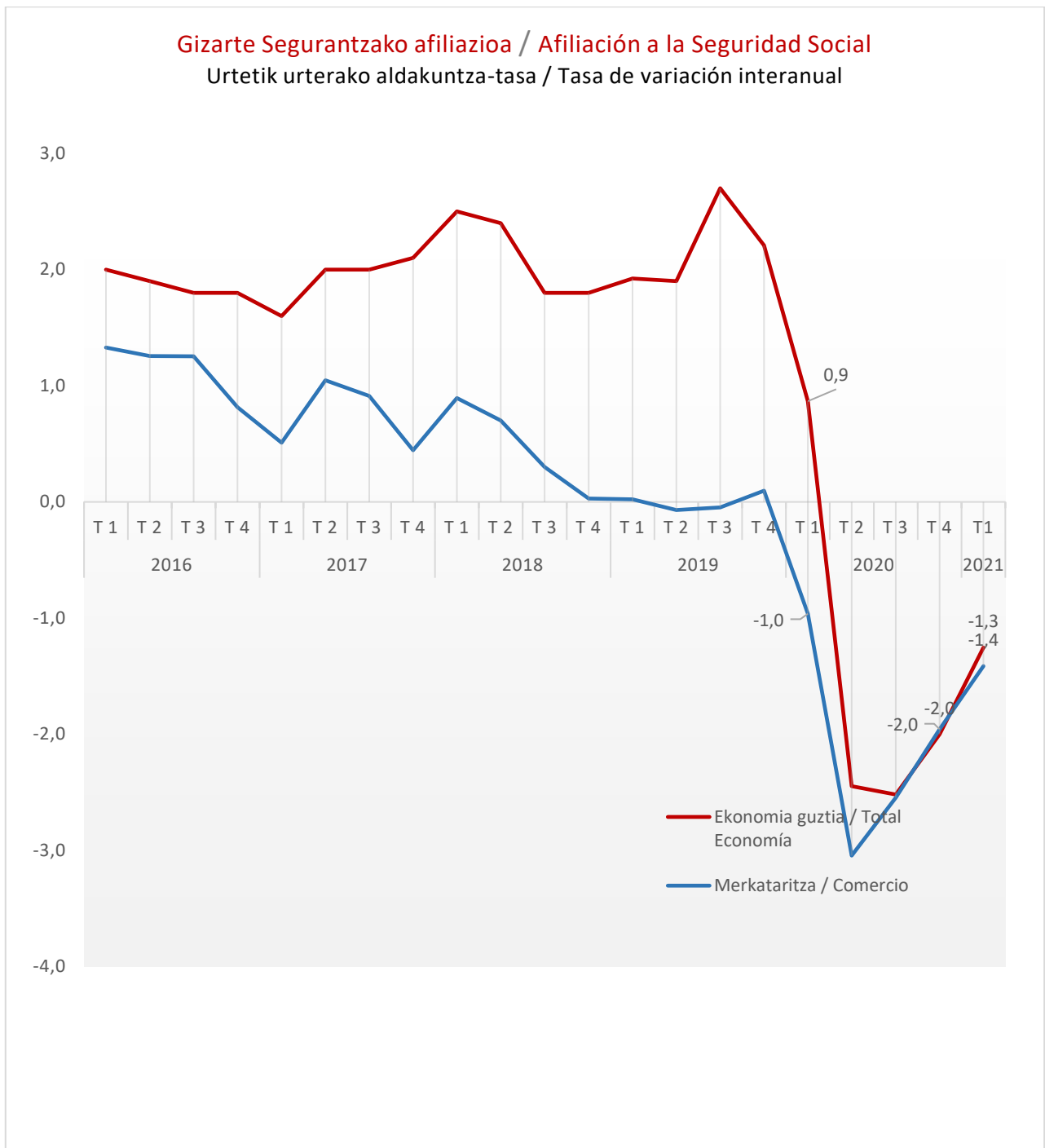
Merkataritza eta ibilgailuen konponketa sektoreko afiliatuak Euskal A.E. 2016 - 2021



Informazio iturria: Guk landutako datuak, Gizarte Segurantzako datuetan oinarrituta. Datuak hilabeteko azken egunari dagozkie.

2021ko lehenengo hiruhilekoan, handizkako eta txikizkako merkataritza sektorean; ibilgailu motordunen eta motozikleten salmenta eta konponketa, 133.388 afiliatu zeuden guztira Gizarte Segurantzaren laneko alta emanda. EAEko ekonomia osoari dagokionez, lan-altan dauden afiliatuen % 14,0 dira. Hiruhilekoko batez besteko afiliatuen kopuruaren urtetik urterako aldakuntza $-1,4\%$ jaitsi da (2021ko 1. hiruhilekoa, 2020ko 1. hiruhilekoarekin alderatuta).

Merkataritzaren sektoreak EAEko ekonomiaren antzeko portaera izandu; izan ere, sektore horretan afiliazioak 962.252 izatetik 950.192 izatera igaro ziren aldi horretan, eta urte arteko tasan $-1,3\%$ jaitsi zen.



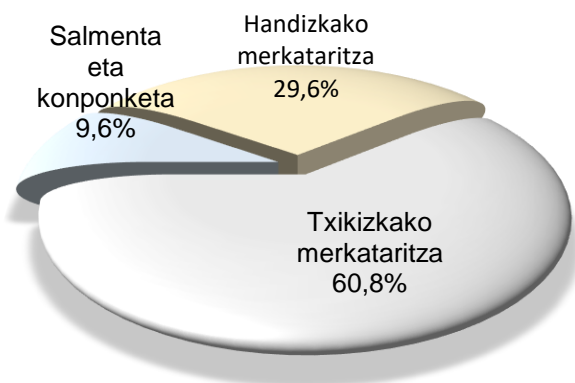
Informazio iturria: Guk landutako datuak, Gizarte Segurantzako datuetan oinarrituta. Datuak hilabeteko azken egunari dagozkio

Merkataritza sektoreko afiliatuak, azpisektoreen arabera

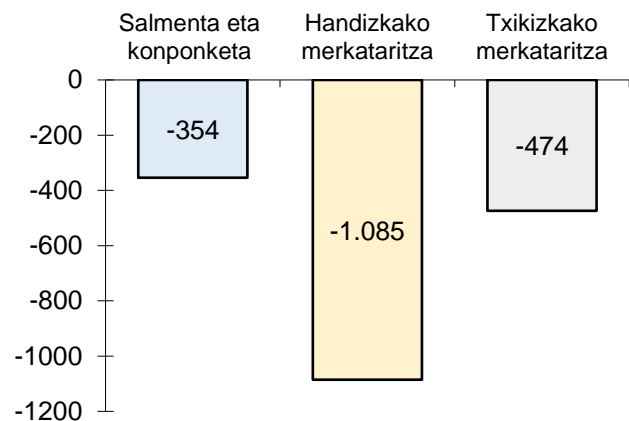
- Ibilgailu motordunen eta motozikleten salmenta eta konponketa
- Handizkako merkataritza eta merkataritzako bitartekariak, ibilgailu motordunak eta motozikletak izan ezik
- Txikizkako merkataritza, ibilgailu motordunena eta motozikletena izan ezik

Horien guztien artean, langile gehienei lana ematen diena txikizkako merkataritza da, afiliatuen % 60,8 biltzen baititu.

Afiliazioen banaketa ehunekotan
2021ko 1. hiruhilekoa



Urte arteko aldakuntza afiliazioaren kopuru absolutuetan
2021ko 1. hiruhilekoa, 2020ko aldi berarekin alderatuta



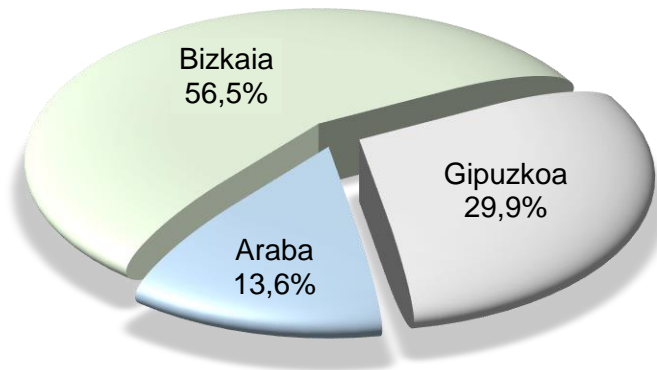
Merkataritzaren eta konponketaren sektoreko afiliatioak, kopuru absolutuetan, 1.913 afiliatu gutxiago izan zituen, 2020ko lehenengo hiruhilekoarekin alderatuta. Beherakada handiena handizkako merkataritzak izan du, (-1.085) afiliatio gutxiagorekin; ondoren, txikizkako merkataritzak (-474) eta ibilgailuen salmentak eta konponketak (-354 afiliatu gutxiago).

2021ko lehenengo hiruhilekoan, enpleguak merkataritzan izandako urte arteko aldakuntza-tasa % -1,41 jaitsi zen. Datuak bereizita aztertuta, ibilgailuen salmenta eta konponketa sektorea -% 2,7 jaitsi zen, handizkako merkataritza -%2,7 eta, azkenik, txikizkako merkataritza -%0,6.

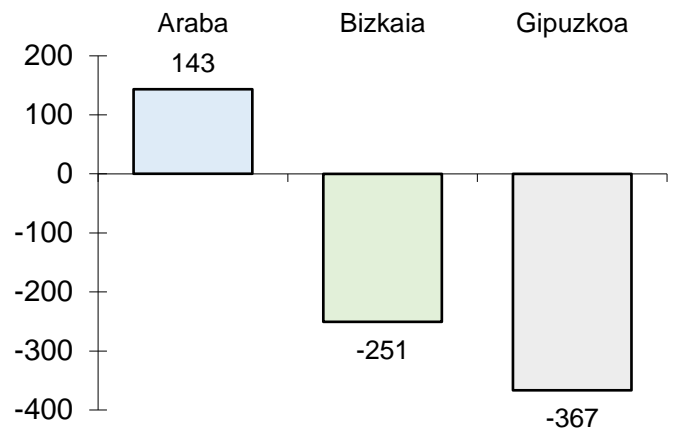
Merkataritza eta ibilgailuen konponketa sektorean, bere osotasunean hartuta, enpleguak behera egin zuen soldatapekoen taldean (-% 1,6) eta autonomoen taldean (-% 1,0).

Txikizkako merkataritzaren sektoreko afiliatuak, lurralde historikoen arabera

Txikizkako merkataritzaren banaketa, ehunekotan, lurralde historikoaren arabera 2021ko 1. hiruhilekoa



Urte arteko aldakuntza afiliazioaren kopuru absolutuetan 2021ko 1. hiruhilekoa, 2020ko aldi berarekin alderatuta



Afiliazioen beherakada erregistratu da 3 lurralde historikoetan

Lurralde Historikoen arabeko afiliazioen banaketari dagokionez, Araba afiliazioen % 13,6 da, Bizkaia % 56,5 eta Gipuzkoa % 29,9.

Bizkaian, txikizkako merkataritzan lan egiten duten pertsonen % 40,4 autonomoak dira, Gipuzkoan (% 30,0) eta Araban (% 23,1) baino gehiago.

Arabaren urte arteko aldaketa positiboak izan ditu afiliazioari dagokionez: 143 afiliazio gehiago; Gipuzkoan berriz, -367 afiliazio gutxiago; eta Bizkaian, -251 gutxiago.

Aurreko urteko hiruhileko berarekin konparatuta, enplegu-irabazien ehunekoei dagokionez, Arabaren %1,3ko igoera izan da. Gipuzkoan -%1,5 jaitsi zen, eta, azkenik, Bizkaian -%0,5.

ERANSKIN ESTATISTIKOA

EUSKAL A.E. C.A. de EUSKADI	Afiliatuak	Soldatakoak	Autonomoak	Afiliatuak	Soldatakoak	Autonomoak
	Afiliados	Asalariados	Autonomos	Afiliados	Asalariados	Autonomos
VENTA Y REPARACIÓN DE VEHÍCULOS DE MOTOR Y MOTOCICLETAS	12.827	9.682	3.145	-2,7	-3,3	-0,9
COMERCIO AL POR MAYOR E INTERMEDIARIOS DEL COMERCIO, EXCEPTO DE VEHÍCULOS DE MOTOR Y MOTOCICLETAS	39.425	31.558	7.868	-2,7	-2,6	-3,1
COMERCIO AL POR MENOR, EXCEPTO DE VEHÍCULOS DE MOTOR Y MOTOCICLETAS	81.136	52.792	28.344	-0,6	-0,7	-0,4
GUZTIRA	133.388	94.032	39.356	-1,41	-1,6	-1,0
	14,0					
EKONOMIA GUZTIRA	950.192	781.043	169.149	-1,3	-1,4	-0,6
Total ECONOMÍA						
	% bertikalak	%verticales		% horizontalak	% horizontales	
	Afiliatuak	Soldatakoak	Autonomoak	Afiliatuak	Soldatakoak	Autonomoak
	Afiliados	Asalariados	Autonomos	Afiliados	Asalariados	Autonomos
VENTA Y REPARACIÓN DE VEHÍCULOS DE MOTOR Y MOTOCICLETAS	1,3	1,2	1,9	100,0	75,5	24,5
COMERCIO AL POR MAYOR E INTERMEDIARIOS DEL COMERCIO, EXCEPTO DE VEHÍCULOS DE MOTOR Y MOTOCICLETAS	4,1	4,0	4,7	100,0	80,0	20,0
COMERCIO AL POR MENOR, EXCEPTO DE VEHÍCULOS DE MOTOR Y MOTOCICLETAS	8,5	6,8	16,8	100,0	65,1	34,9
GUZTIRA	14,0	12,0	23,3	100,0	70,5	29,5
TOTAL						
EKONOMIA GUZTIRA	100,0	100,0	100,0	100,0	82,2	17,8
Total ECONOMÍA						

Informazio iturria: Guk landutako datuak, Gizarte Segurantzako datuetan oinarrituta. Datuak hilabeteko azken egunari dagozkie

Txikizkako merkataritzako afiliazioa, lurralde historikoen arabera

	Afiliatuak	Soldatakoak	Autonomoak	Afiliatuak	Soldatakoak	Autonomoak
	Afiliados	Asalariados	Autonomos	Afiliados	Asalariados	Autonomos
Araba	11.034	8.482	2.553	1,3	1,6	0,5
Bizkaia	45.829	27.322	18.507	-0,5	-0,7	-0,3
Gipuzkoa	24.272	16.988	7.284	-1,5	-1,6	-1,1
Euskal E.A.	81.136	52.792	28.344	-0,6	-0,7	-0,4
C.A. de Euskadi						
	% bertikalak	%verticales		% horizontalak	% horizontales	
	Afiliatuak	Soldatakoak	Autonomoak	Afiliatuak	Soldatakoak	Autonomoak
	Afiliados	Asalariados	Autonomos	Afiliados	Asalariados	Autonomos
Araba	13,6	16,1	9,0	100,0	76,9	23,1
Bizkaia	56,5	51,8	65,3	100,0	59,6	40,4
Gipuzkoa	29,9	32,2	25,7	100,0	70,0	30,0
Euskal E.A.	100,0	100,0	100,0	100,0	65,1	34,9
C.A. de Euskadi						

Informazio iturria: Guk landutako datuak, Gizarte Segurantzako datuetan oinarrituta. Datuak hilabeteko azken egunari dagozkie

