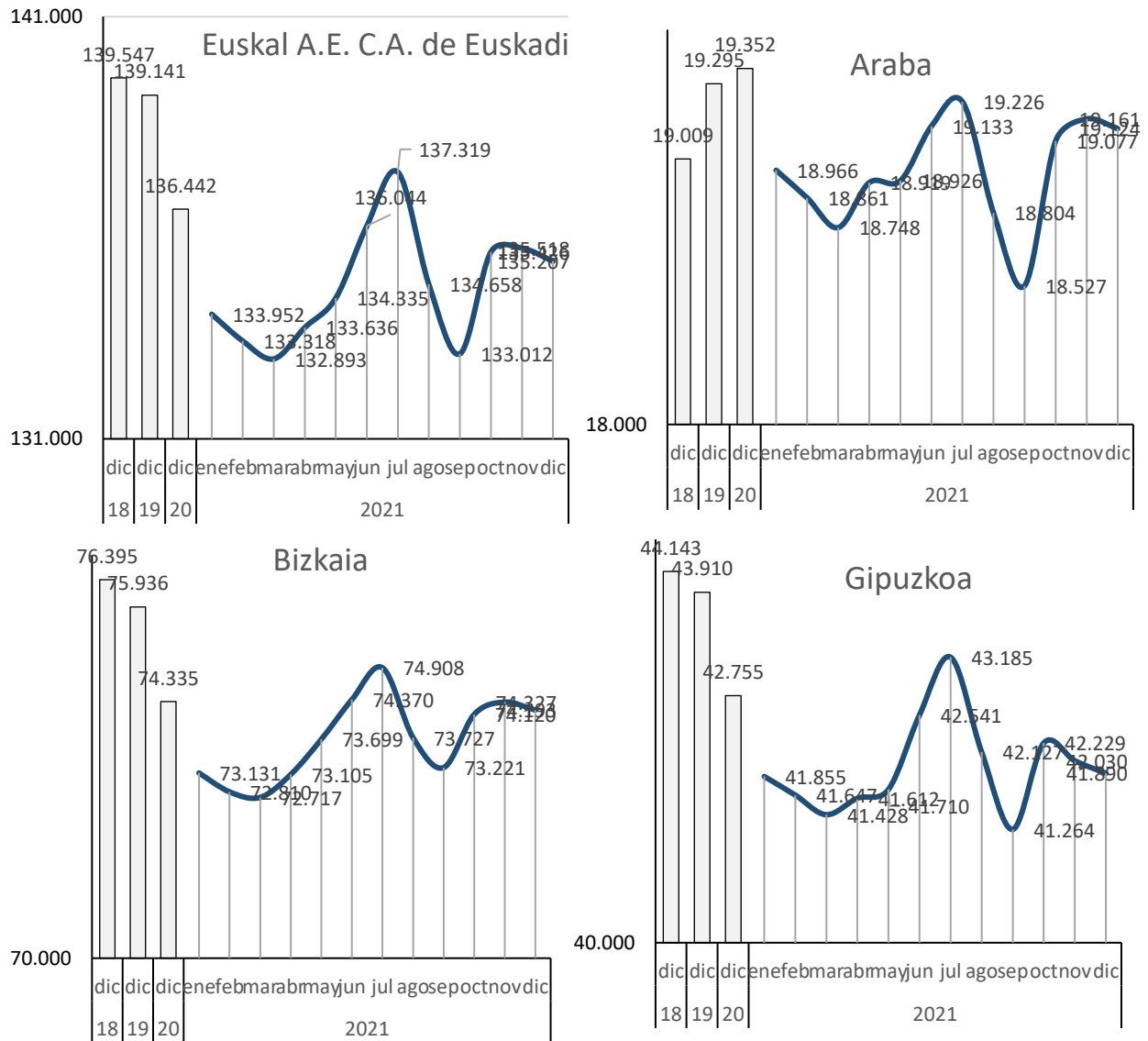


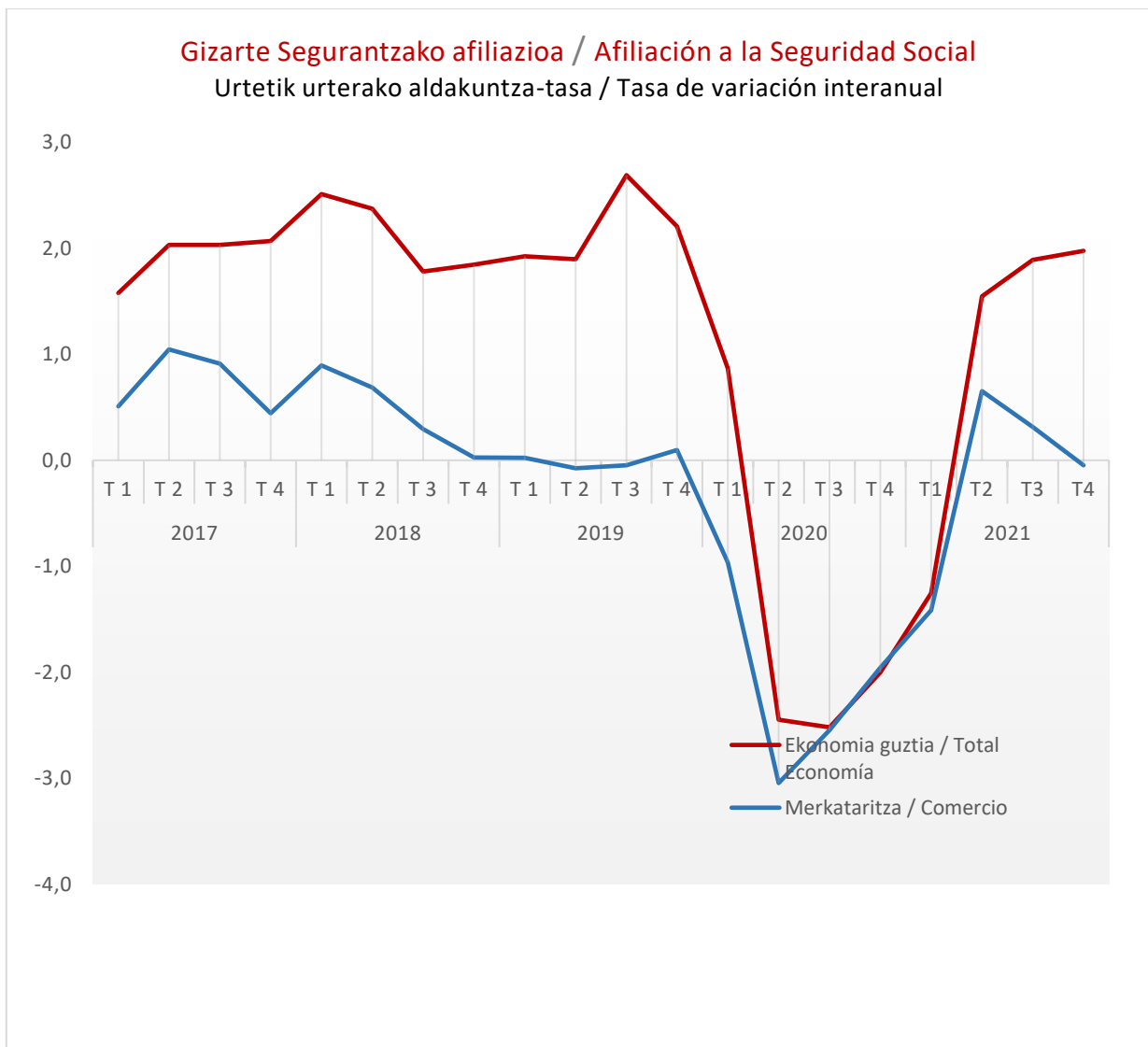
## Afiliados en el sector del Comercio y Reparación de vehículos C.A. de Euskadi 2018 - 2021



Fuente: Elaboración propia a partir de datos de la Seguridad Social. Datos relativos al último día de mes.

En el cuarto trimestre de 2021, en el sector del comercio al por mayor y al por menor; reparación de vehículos de motor y motocicletas había un total de 135.384 afiliados en alta laboral en la Seguridad Social. Respecto al total de la economía vasca supone el 13,9% de los afiliados en alta laboral. La variación interanual en el nº de afiliados promedio del trimestre apenas ha variado -0,05% (4º trimestre de 2021 respecto al 4º trimestre de 2020).

El sector del comercio en este trimestre ha tenido peor comportamiento a la economía vasca en su conjunto, donde las afiliaciones pasaron de 955.425 a 974.289 en ese mismo periodo, aumentando un 2,0% en tasa interanual.

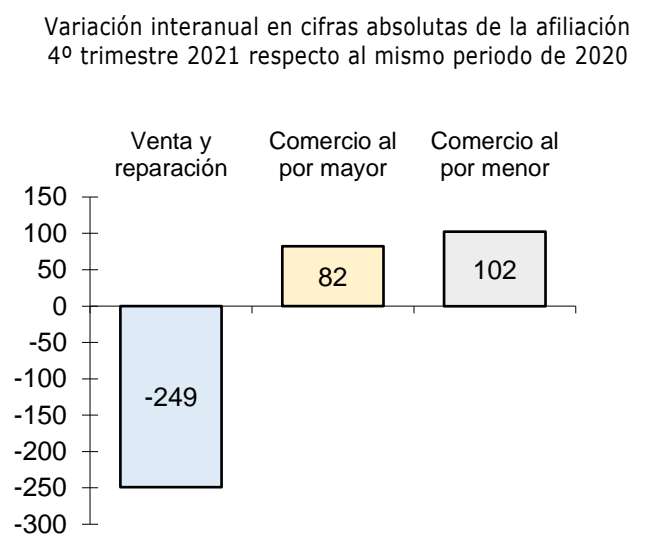
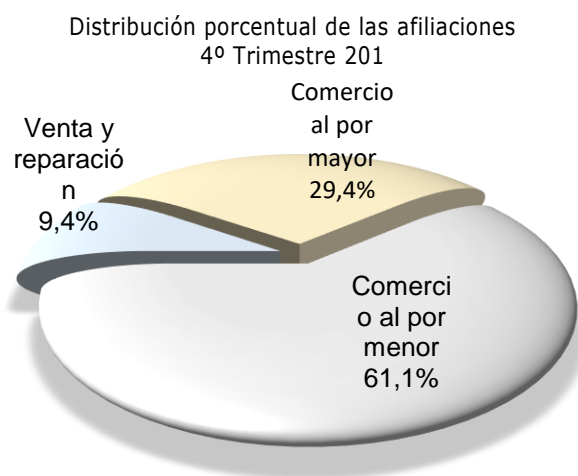


Fuente: Elaboración propia a partir de datos de la Seguridad Social. Datos relativos al último día de mes.

## Afiliados en el sector del comercio por subsectores

- Venta y reparación de vehículos de motor y motocicletas
- Comercio al por mayor e intermediarios del comercio, excepto de vehículos de motor y motocicletas
- Comercio al por menor, excepto de vehículos de motor y motocicletas

De todos ellos, el que da empleo al mayor número de trabajadores es el comercio al por menor que engloba al 61,1% de los afiliados.



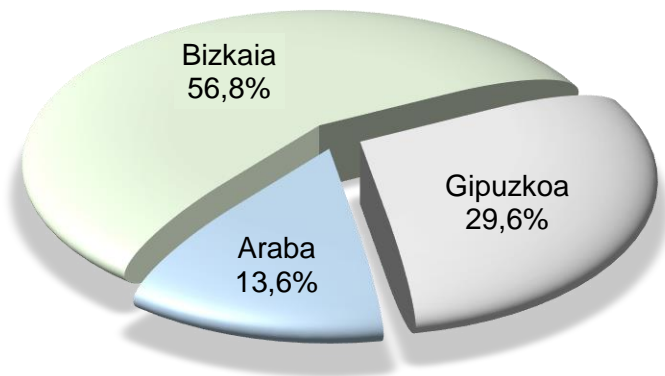
La afiliación en el sector del comercio y reparación en términos absolutos, registró 64 afiliados menos que en el 4º trimestre de 2020. De ellos, el mayor crecimiento corresponde al Comercio al por menor con (102) afiliaciones más, seguidos del Comercio al por mayor que ha ascendido (82) y la venta y reparación de vehículos que ha tenido un descenso de (-249) afiliados.

En el cuarto trimestre de 2021, la tasa de variación interanual del empleo en el comercio fue prácticamente inapreciable (descendió un -0,05%). Analizando los datos de forma desagregada vemos que la venta y reparación de vehículos descendió un -1,9 %, el comercio al por mayor aumentó 0,2 % y finalmente el comercio al por menor registró un aumento de 0,1%.

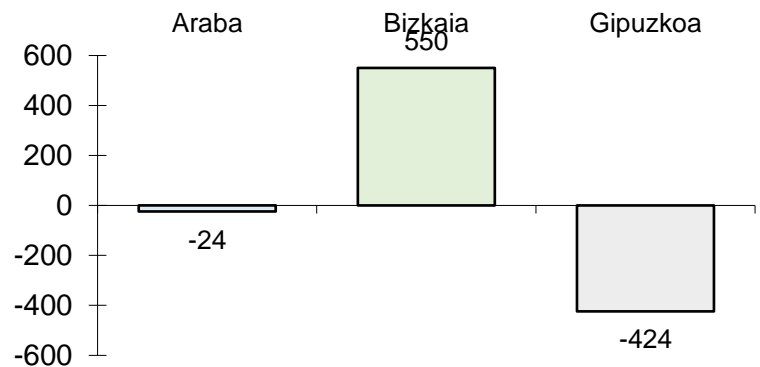
En el sector del comercio y reparación de vehículos en su totalidad, aumentó muy levemente el empleo en el grupo de los asalariados (0,2 %) y en disminuyó el grupo de los autónomos (-0,7%).

## Afiliados en el sector del **comercio al por menor** por Territorio Histórico

Distribución porcentual por Territorio Histórico del comercio al por menor  
4º Trimestre 2021



Variación interanual en cifras absolutas de la afiliación  
4º trimestre 2021 respecto al mismo periodo de 2020



### Se registra una disminución de las afiliaciones en los 3 TTHH

En cuanto a la distribución de las afiliaciones por Territorios Histórico, Araba representa el 13,6% de las afiliaciones, Bizkaia el 56,8% y Gipuzkoa el 29,6%.

En Bizkaia el 39,3 % de las personas que trabajan el sector del comercio al por menor son autónomos, dato superior al de Gipuzkoa (29,4%) y Araba (22,6%).

Bizkaia registró variaciones interanuales positivas en afiliación con un ascenso de 550 afiliaciones, mientras que Gipuzkoa desciende en -424 afiliaciones y Araba lo hace en -24 afiliaciones.

En cuanto a porcentajes de ganancia de empleo respecto al mismo trimestre del año anterior, Bizkaia registra un ascenso del 1,2%. Gipuzkoa registra un descenso del -1,7% y finalmente en Araba registró un descenso del -0,2%.

## ANEXO ESTADISTICO

EUSKAL A.E. C.A. de EUSKADI	Datu absolutuak / Datos Absolutos			Δ 4T 2021/ 4T 2020		
	Afiliatuak	Soldatakoak	Autonomoak	Afiliatuak	Soldatakoak	Autonomoak
	Afiliados	Asalariados	Autonomos	Afiliados	Asalariados	Autonomos
VENTA Y REPARACIÓN DE VEHÍCULOS DE MOTOR Y MOTOCICLETAS	12.789	9.683	3.106	-1,9	-2,0	-1,7
COMERCIO AL POR MAYOR E INTERMEDIARIOS DEL COMERCIO, EXCEPTO DE VEHÍCULOS DE MOTOR Y MOTOCICLETAS	39.849	32.043	7.806	0,2	0,7	-1,8
COMERCIO AL POR MENOR, EXCEPTO DE VEHÍCULOS DE MOTOR Y MOTOCICLETAS	82.746	54.515	28.231	0,1	0,3	-0,3
<b>GUZTIRA TOTAL</b>	<b>135.384</b>	<b>96.241</b>	<b>39.142</b>	<b>-0,05</b>	<b>0,2</b>	<b>-0,7</b>
<b>EKONOMIA GUZTIRA Total ECONOMÍA</b>	<b>974.289</b>	<b>804.566</b>	<b>169.723</b>	<b>2,0</b>	<b>2,4</b>	<b>0,0</b>
<b>13,8956374</b>	<b>% bertikalak %verticales</b>		<b>% horizontalak % horizontales</b>			
	Afiliatuak	Soldatakoak	Autonomoak	Afiliatuak	Soldatakoak	Autonomoak
	Afiliados	Asalariados	Autonomos	Afiliados	Asalariados	Autonomos
VENTA Y REPARACIÓN DE VEHÍCULOS DE MOTOR Y MOTOCICLETAS	1,3	1,2	1,8	100,0	75,7	24,3
COMERCIO AL POR MAYOR E INTERMEDIARIOS DEL COMERCIO, EXCEPTO DE VEHÍCULOS DE MOTOR Y MOTOCICLETAS	4,1	4,0	4,6	100,0	80,4	19,6
COMERCIO AL POR MENOR, EXCEPTO DE VEHÍCULOS DE MOTOR Y MOTOCICLETAS	8,5	6,8	16,6	100,0	65,9	34,1
<b>GUZTIRA TOTAL</b>	<b>13,9</b>	<b>12,0</b>	<b>23,1</b>	<b>100,0</b>	<b>71,1</b>	<b>28,9</b>

## Afiliación en el Comercio minorista por Territorio Histórico

	Datu absolutuak / Datos Absolutos			Δ 4T 2020/ 4T 2019		
	Afiliatuak	Soldatakoak	Autonomoak	Afiliatuak	Soldatakoak	Autonomoak
	Afiliados	Asalariados	Autonomos	Afiliados	Asalariados	Autonomos
Araba	11.235	8.699	2.537	-0,2	0,0	-0,8
Bizkaia	46.988	28.512	18.477	1,2	1,7	0,4
Gipuzkoa	24.522	17.305	7.218	-1,7	-1,6	-1,8
<b>Euskal E.A. C.A. de Euskadi</b>	<b>82.746</b>	<b>54.515</b>	<b>28.231</b>	<b>0,1</b>	<b>0,3</b>	<b>-0,3</b>
	<b>% bertikalak %verticales</b>		<b>% horizontalak % horizontales</b>			
	Afiliatuak	Soldatakoak	Autonomoak	Afiliatuak	Soldatakoak	Autonomoak
	Afiliados	Asalariados	Autonomos	Afiliados	Asalariados	Autonomos
Araba	13,6	16,0	9,0	100,0	77,4	22,6
Bizkaia	56,8	52,3	65,4	100,0	60,7	39,3
Gipuzkoa	29,6	31,7	25,6	100,0	70,6	29,4
<b>Euskal E.A. C.A. de Euskadi</b>	<b>100,0</b>	<b>100,0</b>	<b>100,0</b>	<b>100,0</b>	<b>65,9</b>	<b>34,1</b>

Fuente: Elaboración propia a partir de datos de la Seguridad Social. Datos relativos al último día de mes.

