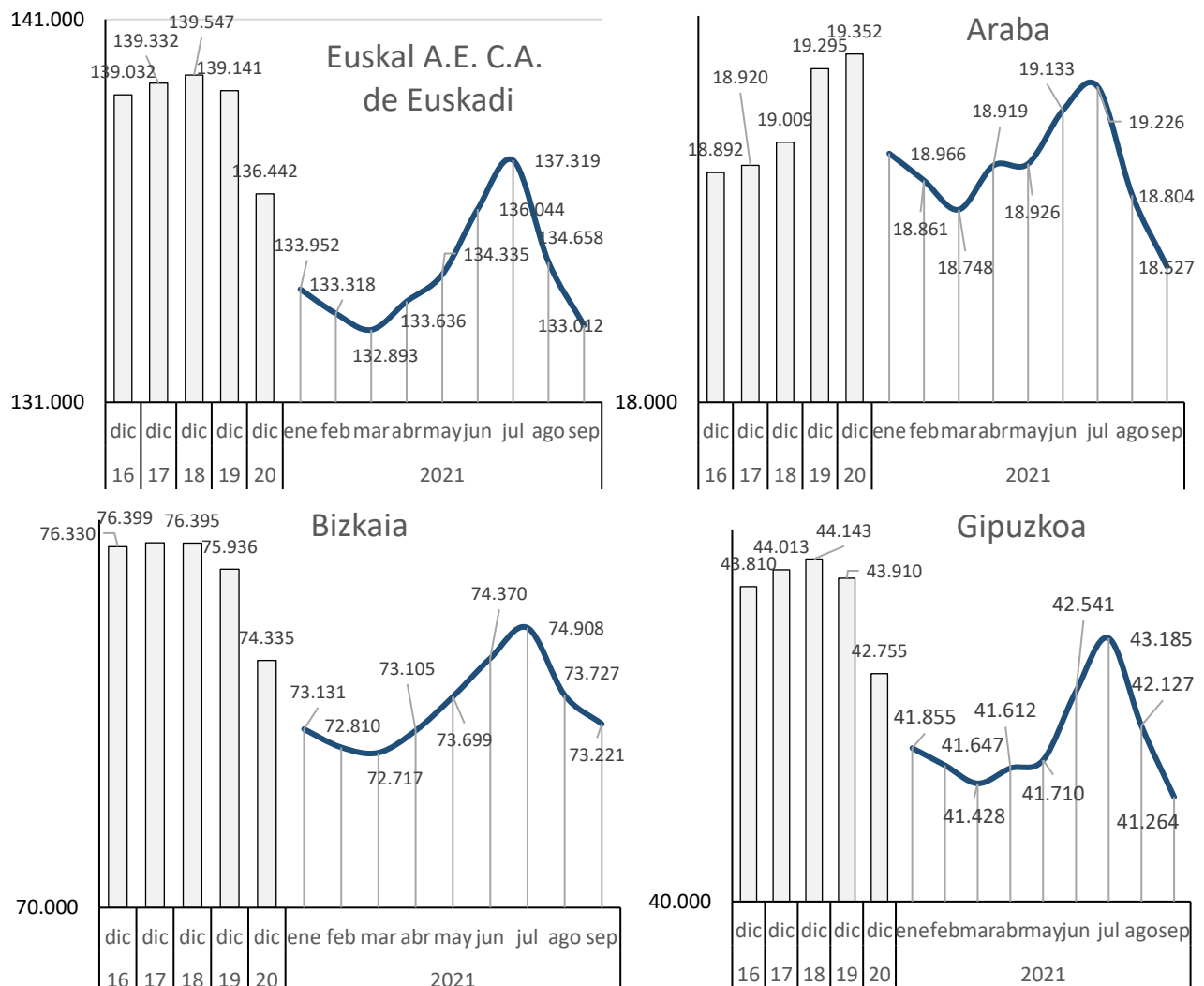


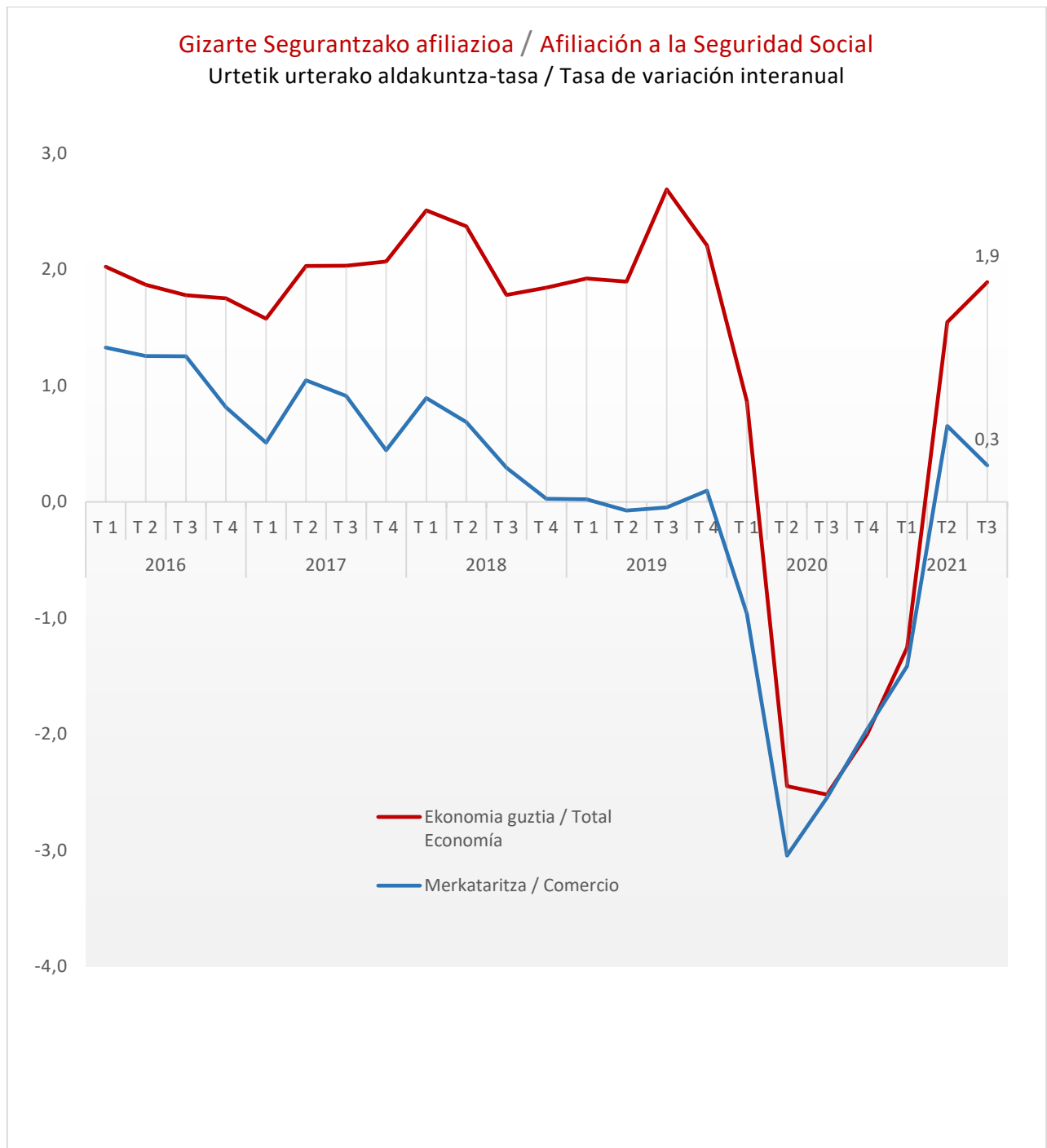
Afiliados en el sector del Comercio y Reparación de vehículos C.A. de Euskadi 2016 - 2021



Fuente: Elaboración propia a partir de datos de la Seguridad Social. Datos relativos al último día de mes.

En el tercer trimestre de 2021, en el sector del comercio al por mayor y al por menor; reparación de vehículos de motor y motocicletas había un total de 134.996 afiliados en alta laboral en la Seguridad Social. Respecto al total de la economía vasca supone el 14,2% de los afiliados en alta laboral. La variación interanual en el nº de afiliados promedio del trimestre ha subido un +0,3% (3º trimestre de 2021 respecto al 3º trimestre de 2020).

El sector del comercio en este trimestre ha crecido menos que la economía vasca en su conjunto, donde las afiliaciones pasaron de 933.188 a 950.841 en ese mismo periodo ha aumentado un 1,9 % en tasa interanual.

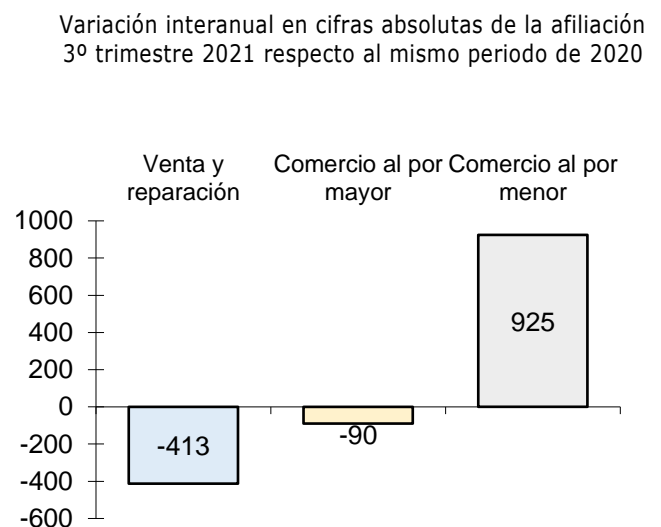
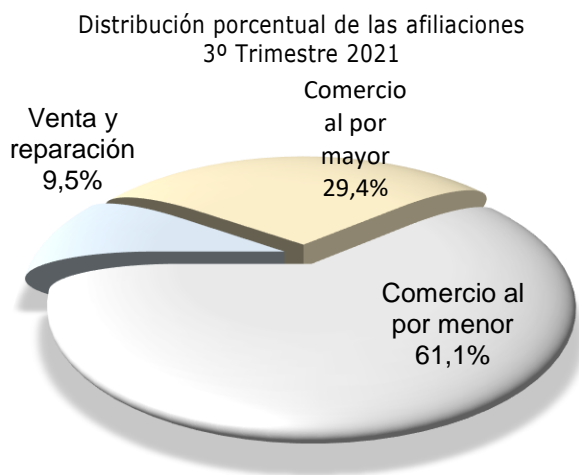


Fuente: Elaboración propia a partir de datos de la Seguridad Social. Datos relativos al último día de mes.

Afiliados en el sector del comercio por subsectores

- Venta y reparación de vehículos de motor y motocicletas
- Comercio al por mayor e intermediarios del comercio, excepto de vehículos de motor y motocicletas
- Comercio al por menor, excepto de vehículos de motor y motocicletas

De todos ellos, el que da empleo al mayor número de trabajadores es el comercio al por menor que engloba al 61,1% de los afiliados.



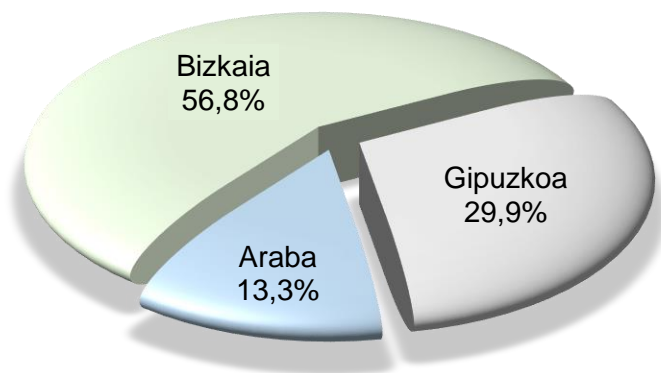
La afiliación en el sector del comercio y reparación en términos absolutos, registró 422 afiliados más que en el 3º trimestre de 2020. De ellos, el mayor decremento corresponde a la reparación de vehículos que ha tenido un descenso de (-413) afiliados, seguidos del Comercio al por mayor con (-90) afiliaciones menos y el Comercio al por menor que ha ascendido (925) afiliados.

En el tercer trimestre de 2021, la tasa de variación interanual del empleo en el comercio ascendió un 0,31%. Analizando los datos de forma desagregada vemos que la venta y reparación de vehículos descendió un -3,1 %, el comercio al por mayor -0,2 % y finalmente el comercio al por menor asciende un 1,1%.

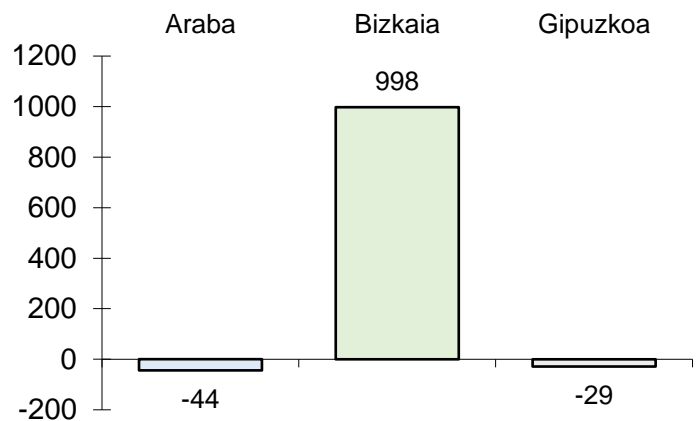
En el sector del comercio y reparación de vehículos en su totalidad, aumentó el empleo en el grupo de los asalariados (0,6 %) y en el grupo de los autónomos descendió (-0,3%).

Afiliados en el sector del **comercio al por menor** por Territorio Histórico

Distribución porcentual por Territorio Histórico del comercio al por menor
3º Trimestre 2021



Variación interanual en cifras absolutas de la afiliación
3º trimestre 2021 respecto al mismo periodo de 2020



Se registra un aumento de las afiliaciones solo para bizkaia

En cuanto a la distribución de las afiliaciones por Territorios Histórico, Araba representa el 13,3% de las afiliaciones, Bizkaia el 56,8% y Gipuzkoa el 29,9%.

En Bizkaia el 39,1 % de las personas que trabajan el sector del comercio al por menor son autónomos, dato superior al de Gipuzkoa (29,4%) y Araba (23,2%).

Araba registró variaciones interanuales negativas en afiliación con un descenso de -44 afiliaciones y Gipuzkoa -29 afiliaciones mientras que Bizkaia asciende en 998 afiliaciones.

En cuanto a porcentajes de ganancia y pérdida de empleo respecto al mismo trimestre del año anterior, Araba registra un descenso del -0,4%, Gipuzkoa del -0,1% y finalmente en Bizkaia registró un ascenso del 2,2%.

ANEXO ESTADISTICO

EUSKAL A.E. C.A. de EUSKADI	Datu absolutuak / Datos Absolutos			Δ 3T 2021/ 3T 2020		
	Afiliatuak	Soldatakoak	Autonomoak	Afiliatuak	Soldatakoak	Autonomoak
	Afiliados	Asalariados	Autonomos	Afiliados	Asalariados	Autonomos
VENTA Y REPARACIÓN DE VEHÍCULOS DE MOTOR Y MOTOCICLETAS	12.891	9.776	3.115	-3,1	-3,5	-1,8
COMERCIO AL POR MAYOR E INTERMEDIARIOS DEL COMERCIO, EXCEPTO DE VEHÍCULOS DE MOTOR Y MOTOCICLETAS	39.689	31.869	7.820	-0,2	0,2	-1,8
COMERCIO AL POR MENOR, EXCEPTO DE VEHÍCULOS DE MOTOR Y MOTOCICLETAS	82.417	54.333	28.084	1,1	1,6	0,2
GUZTIRA	134.996	95.978	39.018	0,31	0,6	-0,3
TOTAL	14,2					
EKONOMIA GUZTIRA	950.841	781.970	168.871	1,9	2,3	-0,1
Total ECONOMÍA						
	% bertikalak %verticales			% horizontalak % horizontales		
	Afiliatuak	Soldatakoak	Autonomoak	Afiliatuak	Soldatakoak	Autonomoak
	Afiliados	Asalariados	Autonomos	Afiliados	Asalariados	Autonomos
VENTA Y REPARACIÓN DE VEHÍCULOS DE MOTOR Y MOTOCICLETAS	1,4	1,3	1,8	100,0	75,8	24,2
COMERCIO AL POR MAYOR E INTERMEDIARIOS DEL COMERCIO, EXCEPTO DE VEHÍCULOS DE MOTOR Y MOTOCICLETAS	4,2	4,1	4,6	100,0	80,3	19,7
COMERCIO AL POR MENOR, EXCEPTO DE VEHÍCULOS DE MOTOR Y MOTOCICLETAS	8,7	6,9	16,6	100,0	65,9	34,1
GUZTIRA	14,2	12,3	23,1	100,0	71,1	28,9
TOTAL						
EKONOMIA GUZTIRA	100,0	100,0	100,0	100,0	82,2	17,8
Total ECONOMÍA						

Fuente: Elaboración propia a partir de datos de la Seguridad Social. Datos relativos al último día de mes.

Afiliación en el Comercio minorista por Territorio Histórico

	Datu absolutuak / Datos Absolutos			Δ 3T 2021/ 3T 2020		
	Afiliatuak	Soldatakoak	Autonomoak	Afiliatuak	Soldatakoak	Autonomoak
	Afiliados	Asalariados	Autonomos	Afiliados	Asalariados	Autonomos
Araba	10.975	8.431	2.544	-0,4	-0,4	-0,2
Bizkaia	46.795	28.499	18.296	2,2	2,9	1,0
Gipuzkoa	24.647	17.403	7.244	-0,1	0,5	-1,5
Euskal E.A.	82.417	54.333	28.084	1,1	1,6	0,2
C.A. de Euskadi						
	% bertikalak %verticales			% horizontalak % horizontales		
	Afiliatuak	Soldatakoak	Autonomoak	Afiliatuak	Soldatakoak	Autonomoak
	Afiliados	Asalariados	Autonomos	Afiliados	Asalariados	Autonomos
Araba	13,3	15,5	9,1	100,0	76,8	23,2
Bizkaia	56,8	52,5	65,1	100,0	60,9	39,1
Gipuzkoa	29,9	32,0	25,8	100,0	70,6	29,4
Euskal E.A.	100,0	100,0	100,0	100,0	65,9	34,1
C.A. de Euskadi						

Fuente: Elaboración propia a partir de datos de la Seguridad Social. Datos relativos al último día de mes.

