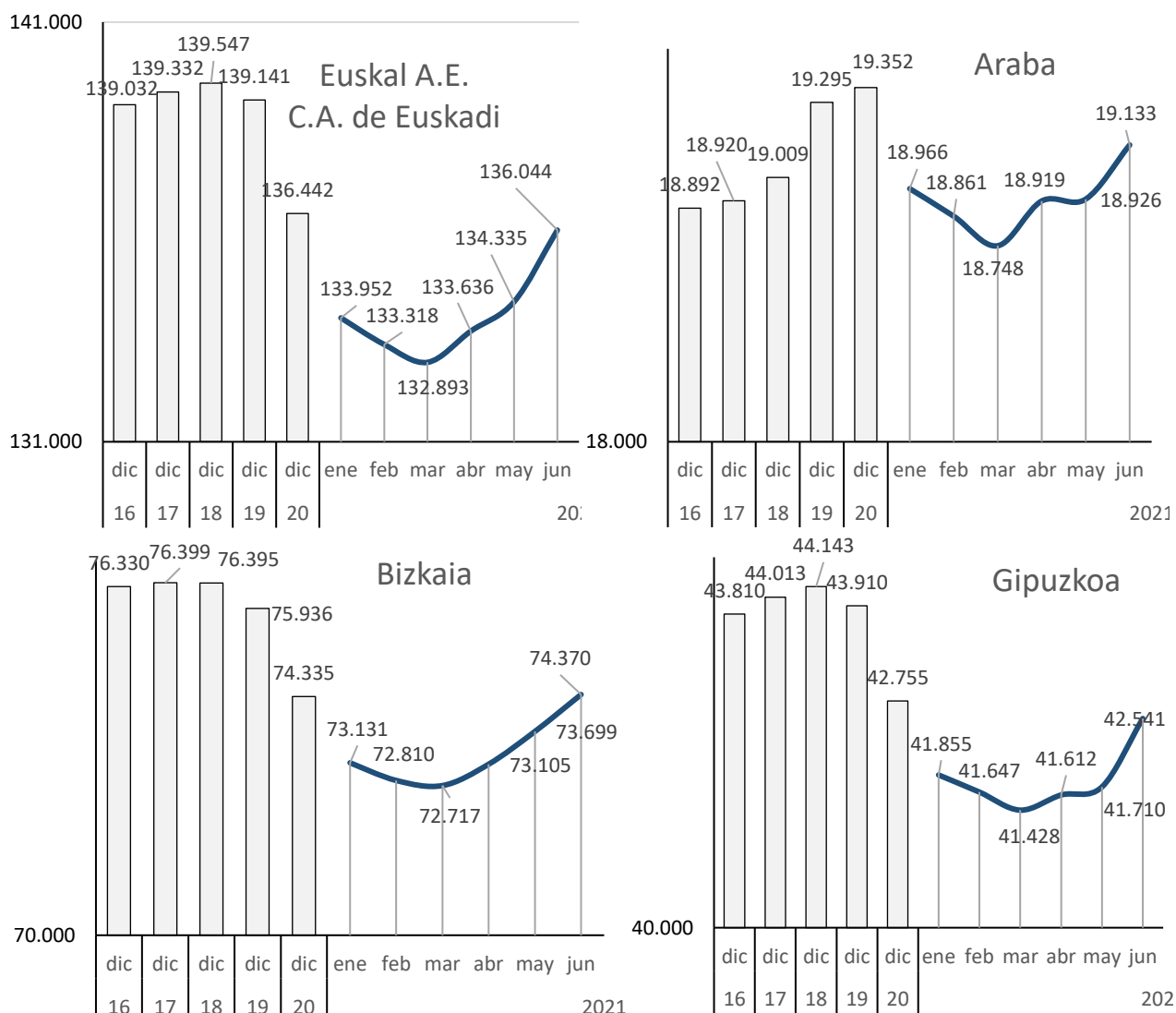


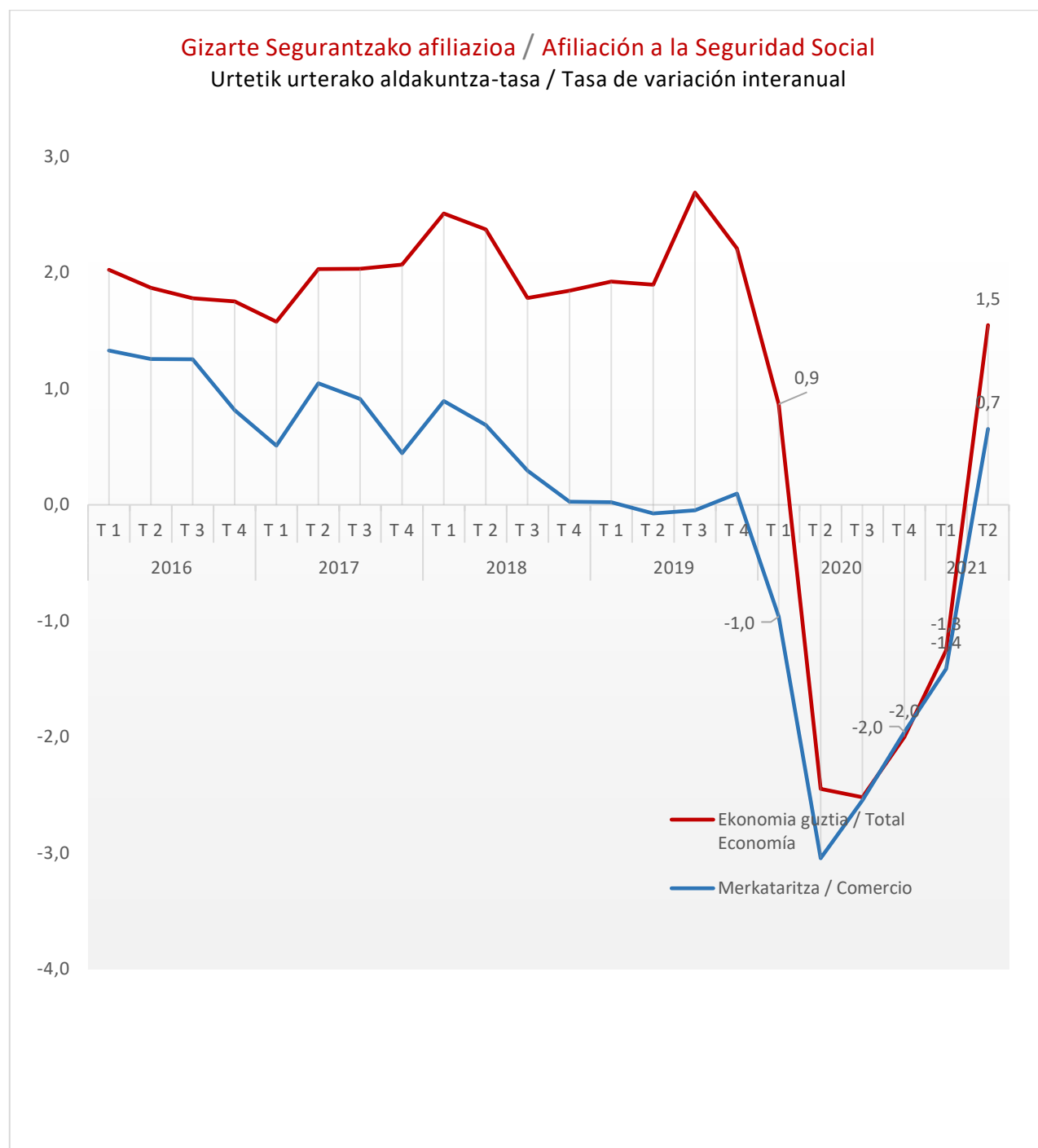
## Afiliados en el sector del Comercio y Reparación de vehículos C.A. de Euskadi 2016 - 2021



Fuente: Elaboración propia a partir de datos de la Seguridad Social. Datos relativos al último día de mes.

En el segundo trimestre de 2021, en el sector del comercio al por mayor y al por menor; reparación de vehículos de motor y motocicletas había un total de 134.672 afiliados en alta laboral en la Seguridad Social. Respecto al total de la economía vasca supone el 14,1% de los afiliados en alta laboral. La variación interanual en el nº de afiliados promedio del trimestre ha subido un +0,7% (2º trimestre de 2021 respecto al 2º trimestre de 2020).

El sector del comercio en este trimestre tiene ha crecido menos que la economía vasca en su conjunto, donde las afiliaciones pasaron de 939.677 a 954.213 en ese mismo periodo ha aumentado un 1,5 % en tasa interanual.

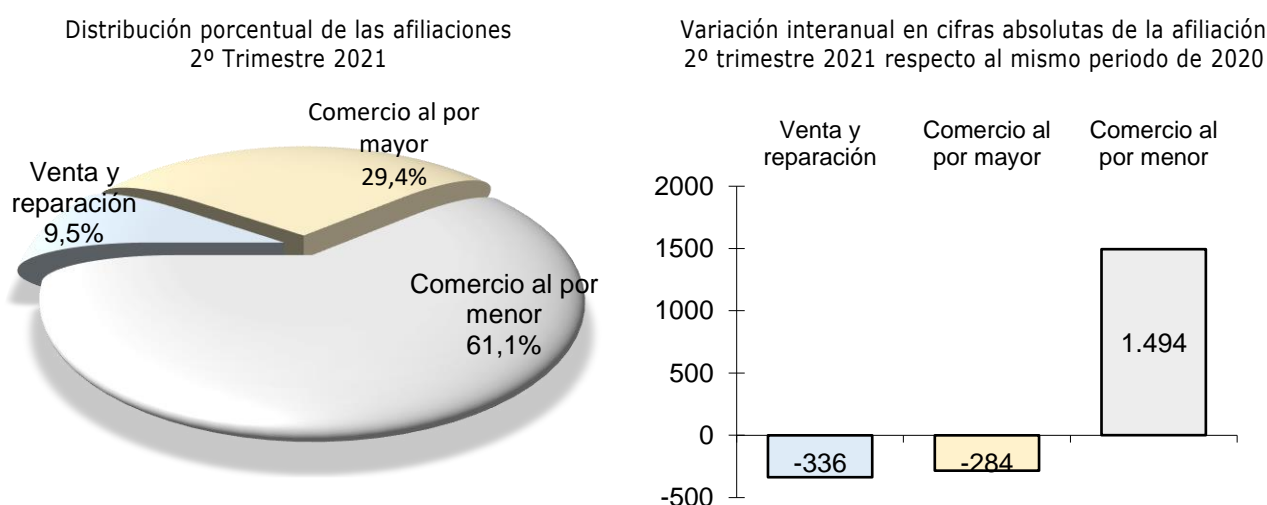


Fuente: Elaboración propia a partir de datos de la Seguridad Social. Datos relativos al último día de mes.

## Afiliados en el sector del comercio por subsectores

- Venta y reparación de vehículos de motor y motocicletas
- Comercio al por mayor e intermediarios del comercio, excepto de vehículos de motor y motocicletas
- Comercio al por menor, excepto de vehículos de motor y motocicletas

De todos ellos, el que da empleo al mayor número de trabajadores es el comercio al por menor que engloba al 61,1% de los afiliados.



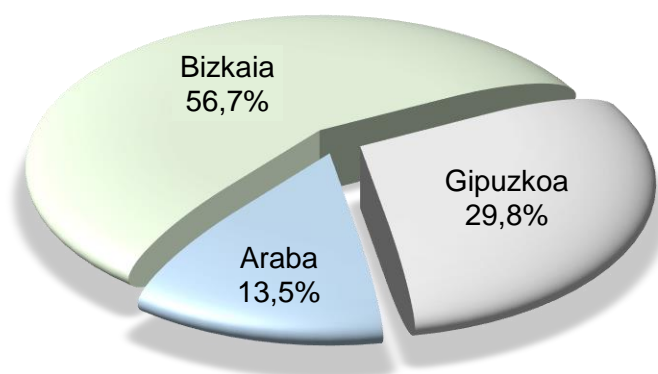
La afiliación en el sector del comercio y reparación en términos absolutos, registró 874 afiliados más que en el 2º trimestre de 2020. De ellos, el mayor decremento corresponde a la reparación de vehículos que ha tenido un descenso de (-336) afiliados, seguidos del Comercio al por mayor con (-284) afiliaciones menos y el Comercio al por menor que ha ascendido (1.494) afiliados.

En el segundo trimestre de 2021, la tasa de variación interanual del empleo en el comercio ascendió un 0,7%. Analizando los datos de forma desagregada vemos que la venta y reparación de vehículos descendió un -2,6 %, el comercio al por mayor -0,7 % y finalmente el comercio al por menor asciende un 1,9%.

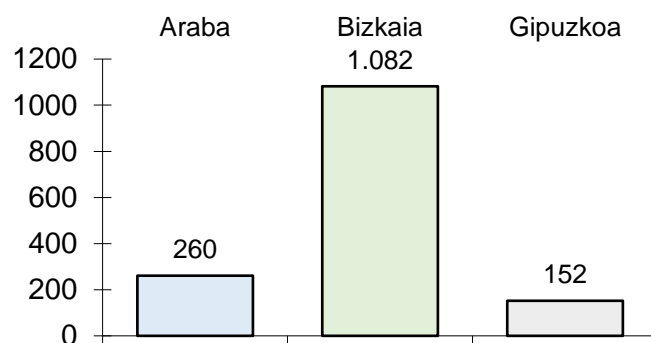
En el sector del comercio y reparación de vehículos en su totalidad, aumentó el empleo en el grupo de los asalariados (1,0 %) y en el grupo de los autónomos descendió (-0,2%).

## Afiliados en el sector del **comercio al por menor** por Territorio Histórico

Distribución porcentual por Territorio Histórico del comercio al por menor  
2º Trimestre 2021



Variación interanual en cifras absolutas de la afiliación  
2º trimestre 2021 respecto al mismo periodo de 2020



### Se registra un aumento de las afiliaciones en los 3 TTHH

En cuanto a la distribución de las afiliaciones por Territorios Histórico, Araba representa el 13,5% de las afiliaciones, Bizkaia el 56,7% y Gipuzkoa el 29,8%.

En Bizkaia el 39,8 % de las personas que trabajan el sector del comercio al por menor son autónomos, dato superior al de Gipuzkoa (29,7%) y Araba (23,0%).

Araba registró variaciones interanuales positivas en afiliación con un ascenso de 260 afiliaciones, mientras que Gipuzkoa asciende en 152 afiliaciones y Bizkaia lo hace en 1.082 afiliaciones.

En cuanto a porcentajes de ganancia y pérdida de empleo respecto al mismo trimestre del año anterior, Araba registra un ascenso del 2,4%. Gipuzkoa registra un ascenso del 0,6% y finalmente en Bizkaia registró un ascenso del 2,4%.

## ANEXO ESTADISTICO

EUSKAL A.E. C.A. de EUSKADI	Afiliatuak Afiliados	Soldatakoak Asalariados	Autonomoak Autonomos	Afiliatuak Afiliados	Soldatakoak Asalariados	Autonomoak Autonomos
VENTA Y REPARACIÓN DE VEHÍCULOS DE MOTOR Y MOTOCICLETAS	12.833	9.692	3.140	-2,6	-3,1	-0,7
COMERCIO AL POR MAYOR E INTERMEDIARIOS DEL COMERCIO, EXCEPTO DE VEHÍCULOS DE MOTOR Y MOTOCICLETAS	39.618	31.768	7.851	-0,7	-0,4	-2,0
COMERCIO AL POR MENOR, EXCEPTO DE VEHÍCULOS DE MOTOR Y MOTOCICLETAS	82.221	53.863	28.358	1,9	2,6	0,4
<b>GUZTIRA</b>	<b>134.672</b>	<b>95.323</b>	<b>39.349</b>	<b>0,65</b>	<b>1,0</b>	<b>-0,2</b>
<b>TOTAL</b>	<b>14,1</b>					
<b>EKONOMIA GUZTIRA</b>	<b>954.213</b>	<b>784.639</b>	<b>169.574</b>	<b>1,5</b>	<b>1,8</b>	<b>0,3</b>
<b>Total ECONOMÍA</b>						
	% bertikalak Afiliatuak Afiliados	%verticales Soldatakoak Asalariados	Autonomoak Autonomos	% horizontalak Afiliatuak Afiliados	% horizontales Soldatakoak Asalariados	Autonomoak Autonomos
VENTA Y REPARACIÓN DE VEHÍCULOS DE MOTOR Y MOTOCICLETAS	1,3	1,2	1,9	100,0	75,5	24,5
COMERCIO AL POR MAYOR E INTERMEDIARIOS DEL COMERCIO, EXCEPTO DE VEHÍCULOS DE MOTOR Y MOTOCICLETAS	4,2	4,0	4,6	100,0	80,2	19,8
COMERCIO AL POR MENOR, EXCEPTO DE VEHÍCULOS DE MOTOR Y MOTOCICLETAS	8,6	6,9	16,7	100,0	65,5	34,5
<b>GUZTIRA</b>	<b>14,1</b>	<b>12,1</b>	<b>23,2</b>	<b>100,0</b>	<b>70,8</b>	<b>29,2</b>
<b>TOTAL</b>						
<b>EKONOMIA GUZTIRA</b>	<b>100,0</b>	<b>100,0</b>	<b>100,0</b>	<b>100,0</b>	<b>82,2</b>	<b>17,8</b>
<b>Total ECONOMÍA</b>						

Fuente: Elaboración propia a partir de datos de la Seguridad Social. Datos relativos al último día de mes.

## Afiliación en el Comercio minorista por Territorio Histórico

	Datu absolutuak / Datos Absolutos			Δ 2T 2021/ 2T 2020		
	Afiliatuak Afiliados	Soldatakoak Asalariados	Autonomoak Autonomos	Afiliatuak Afiliados	Soldatakoak Asalariados	Autonomoak Autonomos
Araba	11.102	8.551	2.550	2,4	3,0	0,4
Bizkaia	46.617	28.085	18.532	2,4	3,3	1,1
Gipuzkoa	24.502	17.227	7.275	0,6	1,4	-1,2
<b>Euskal E.A.</b>	<b>82.221</b>	<b>53.863</b>	<b>28.358</b>	<b>1,9</b>	<b>2,6</b>	<b>0,4</b>
<b>C.A. de Euskadi</b>						
	% bertikalak Afiliatuak Afiliados	%verticales Soldatakoak Asalariados	Autonomoak Autonomos	% horizontalak Afiliatuak Afiliados	% horizontales Soldatakoak Asalariados	Autonomoak Autonomos
Araba	13,5	15,9	9,0	100,0	77,0	23,0
Bizkaia	56,7	52,1	65,4	100,0	60,2	39,8
Gipuzkoa	29,8	32,0	25,7	100,0	70,3	29,7
<b>Euskal E.A.</b>	<b>100,0</b>	<b>100,0</b>	<b>100,0</b>	<b>100,0</b>	<b>65,5</b>	<b>34,5</b>
<b>C.A. de Euskadi</b>						

Fuente: Elaboración propia a partir de datos de la Seguridad Social. Datos relativos al último día de mes.



EUSKO JAURLARITZA  
GOBIERNO VASCO

Estatistika Organoa