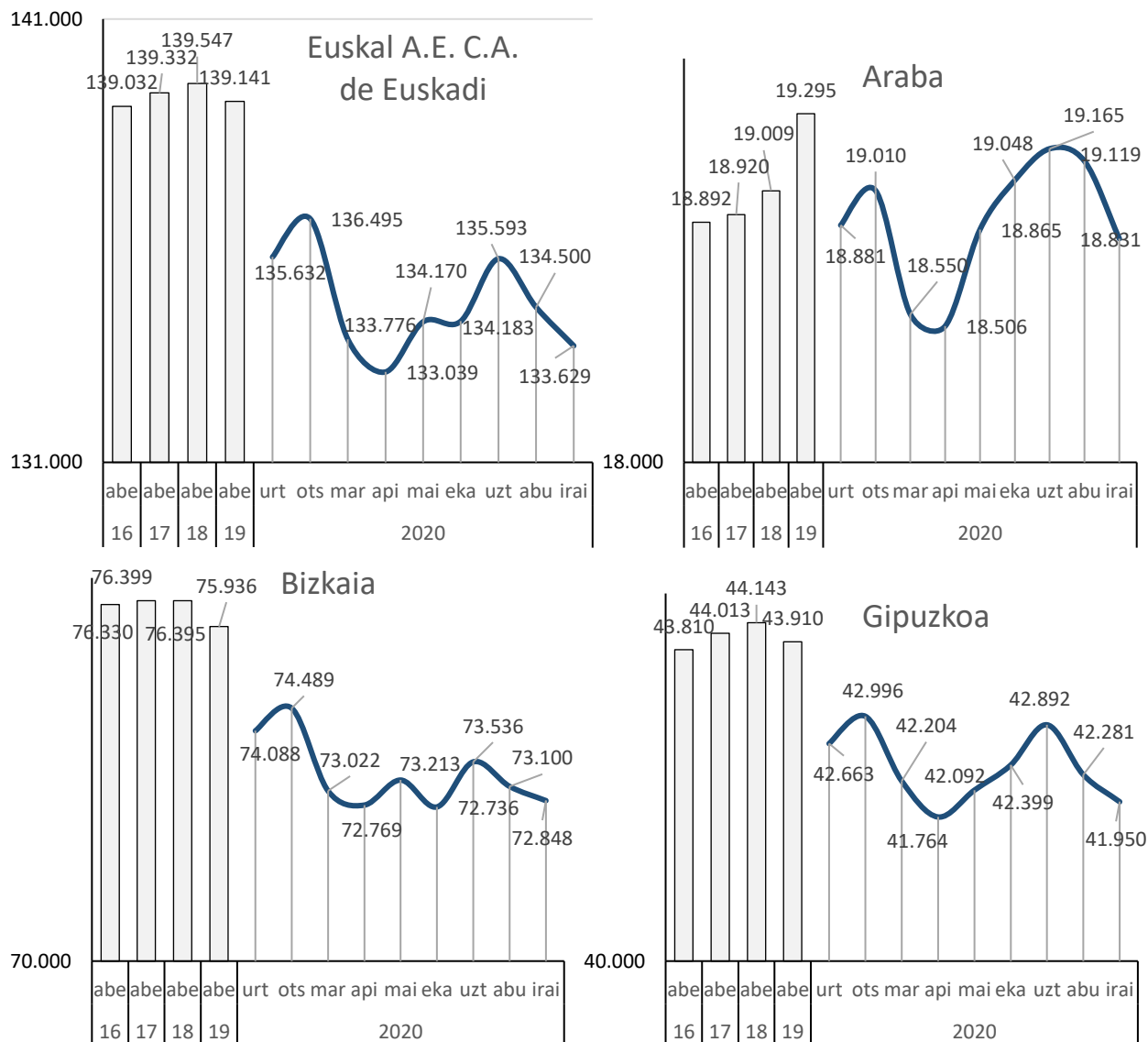


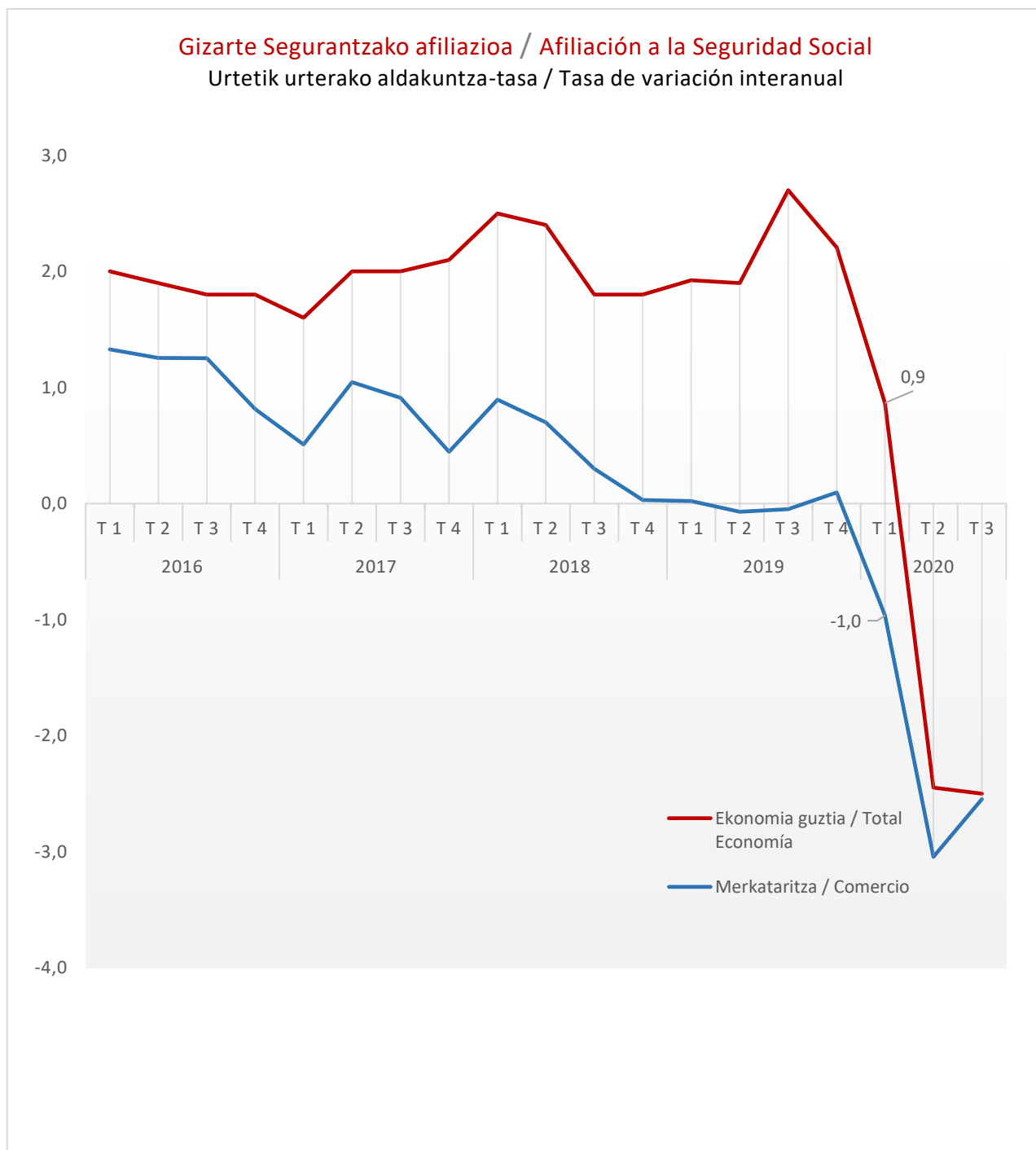
## Merkataritza eta ibilgailuen konponketa sektoreko afiliatuak Euskal A.E. 2016 - 2020



Informazio iturria: Guk landutako datuak, Gizarte Segurantzako datuetan oinarrituta. Datuak hilabeteko azken egunari dagozkie.

2020ko hirugarren hiruhilekoan, handizkako eta txikizkako merkataritza sektorean; ibilgailu motordunen eta motozikleten salmenta eta konponketa, 134.574 afiliatu zeuden guztira Gizarte Segurantzaren laneko alta emanda. EAEko ekonomia osoari dagokionez, lan-altan dauden afiliatuen % 14,4 dira. Hiruhilekoko batez besteko afiliatuen kopuruaren urtetik urterako aldakuntza -% 2,5 jaitsi da (2020ko 3. hiruhilekoa, 2019ko hirugarren hiruhilekoarekin alderatuta).

Merkataritzaren sektoreak EAEko ekonomiaren antzeko portaera izandu; izan ere, sektore horretan afiliazioak 957.302 izatetik 933.188 izatera igaro ziren aldi horretan, eta urte arteko tasan -% 2,5 jaitsi zen.

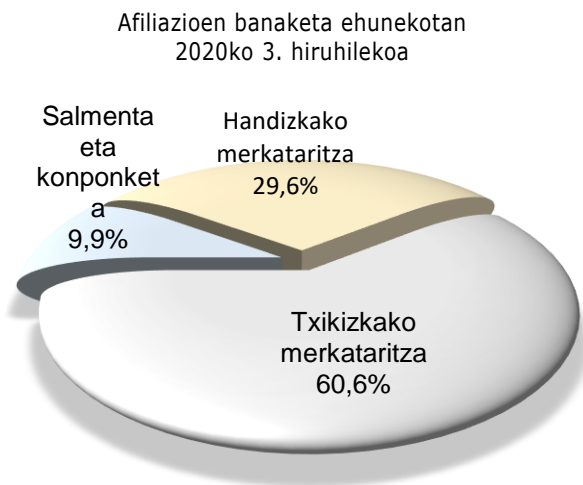


Informazio iturria: Guk landutako datuak, Gizarte Segurantzako datuetan oinarrituta. Datuak hilabeteko azken egunari dagozkie

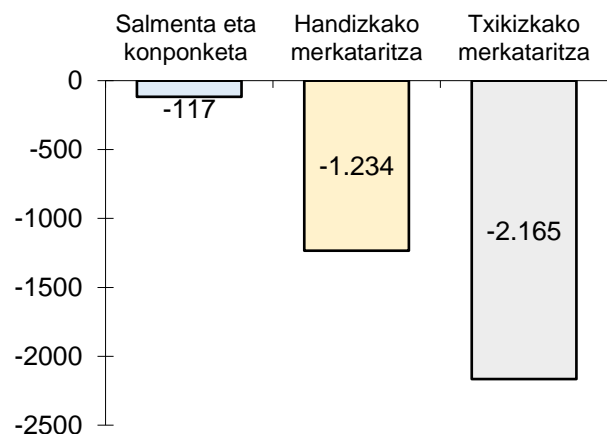
### Merkataritza sektoreko afiliatuak, azpisektoreen arabera

- Ibilgailu motordunen eta motozikleten salmenta eta konponketa
- Handizkako merkataritza eta merkataritzako bitartekariak, ibilgailu motordunak eta motozikletak izan ezik
- Txikizkako merkataritza, ibilgailu motordunena eta motozikletena izan ezik

Horien guztien artean, langile gehienei lana ematen diena txikizkako merkataritza da, afiliatuen % 60,6 biltzen baititu.



Urte arteko aldakuntza afiliazioaren kopuru absolutuetan  
2020ko 3. hiruhilekoa, 2019ko aldi berarekin alderatuta



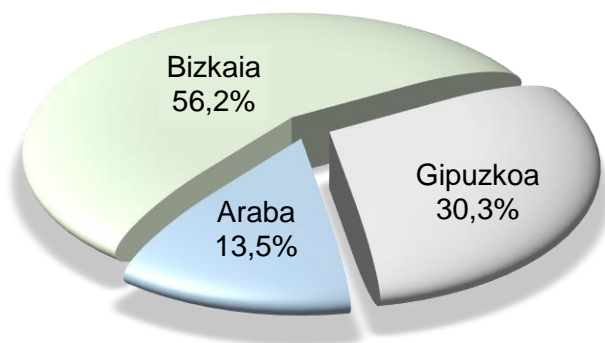
Merkataritzaren eta konponketaren sektoreko afiliazioak, kopuru absolutuetan, 3.517 afiliatu gutxiago izan zituen, 2019ko hirugarren hiruhilekoarekin alderatuta. Beherakada handiena txikizkako merkataritzak izan du, 2.165 afiliazio gutxiagorekin; ondoren, handizkako merkataritzak (-1.234) eta ibilgailuen salmentak eta konponketak (117 afiliatu gutxiago).

2020ko hirugarren hiruhilekoan, enpleguak merkataritzan izandako urte arteko aldakuntza-tasa % -2,55 jaitsi zen. Datuak bereizita aztertuta, ibilgailuen salmenta eta konponketa sektorea % 0,9 jaitsi zen, handizkako merkataritza % 3,0 eta, azkenik, txikizkako merkataritza % 2,6.

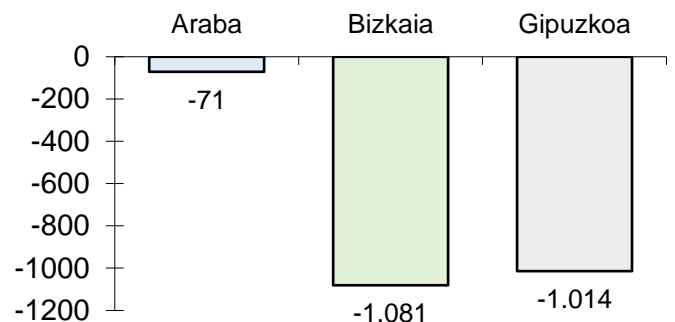
Merkataritza eta ibilgailuen konponketa sektorean, bere osotasunean hartuta, enpleguak behera egin zuen soldatapekoen taldean (-% 2,8) eta autonomoen taldean (-% 1,9).

### Txikizkako merkataritzaren sektoreko afiliatuak, lurralde historikoen arabera

Txikizkako merkataritzaren banaketa, ehunekotan, lurralde historikoaren arabera 2020ko 3. hiruhilekoa



Urte arteko aldakuntza afiliazioaren kopuru absolutuetan 2020ko 3. hiruhilekoa, 2019ko aldi berarekin alderatuta



### Afiliazioen beherakada erregistratu da 3 lurralde historikoetan

Lurralde Historikoen araberako afiliazioen banaketari dagokionez, Araba afiliazioen % 13,5 da, Bizkaia % 56,2 eta Gipuzkoa % 30,3.

Bizkaian, txikizkako merkataritzan lan egiten duten pertsonen % 64,6 autonomoak dira, Gipuzkoan ( % 26,3) eta Araban ( % 9,1) baino gehiago.

Arabaren urte arteko aldaketa negatiboak izan ditu afiliazioari dagokionez: 71 afiliazio gutxiago; Gipuzkoan, 1.014 afiliazio gutxiago; eta Bizkaian, 1.081 gutxiago.

Enplegu-irabazien ehunekoei dagokienez, Araban -% 0,6ko beherakada izan da. Gipuzkoan -% 3,9 jaitsi zen, eta, azkenik, Bizkaian -% 2,3.

## ERANSKIN ESTATISTIKOA

EUSKAL A.E. C.A. de EUSKADI	Datu absolutuak / Datos Absolutos			Δ 3T 2020/ 3T 2019		
	Afiliatuak	Soldatakoak	Autonomoak	Afiliatuak	Soldatakoak	Autonomoak
	Afiliados	Asalariados	Autonomos	Afiliados	Asalariados	Autonomos
VENTA Y REPARACIÓN DE VEHÍCULOS DE MOTOR Y MOTOCICLETAS	13.303	10.130	3.173	-0,9	-0,6	-1,7
COMERCIO AL POR MAYOR E INTERMEDIARIOS DEL COMERCIO, EXCEPTO DE VEHÍCULOS DE MOTOR Y MOTOCICLETAS	39.779	31.812	7.967	-3,0	-2,9	-3,4
COMERCIO AL POR MENOR, EXCEPTO DE VEHÍCULOS DE MOTOR Y MOTOCICLETAS	81.492	53.478	28.014	-2,6	-3,2	-1,5
<b>GUZTIRA</b>	<b>134.574</b>	<b>95.420</b>	<b>39.154</b>	<b>-2,55</b>	<b>-2,8</b>	<b>-1,9</b>
<b>TOTAL</b>	<b>14,4</b>					
<b>EKONOMIA GUZTIRA</b>	<b>933.188</b>	<b>764.218</b>	<b>168.970</b>	<b>-2,5</b>	<b>-2,9</b>	<b>-0,7</b>
<b>Total ECONOMÍA</b>						
	% bertikalak %verticales			% horizontalak % horizontales		
	Afiliatuak	Soldatakoak	Autonomoak	Afiliatuak	Soldatakoak	Autonomoak
	Afiliados	Asalariados	Autonomos	Afiliados	Asalariados	Autonomos
VENTA Y REPARACIÓN DE VEHÍCULOS DE MOTOR Y MOTOCICLETAS	1,4	1,3	1,9	100,0	76,1	23,9
COMERCIO AL POR MAYOR E INTERMEDIARIOS DEL COMERCIO, EXCEPTO DE VEHÍCULOS DE MOTOR Y MOTOCICLETAS	4,3	4,2	4,7	100,0	80,0	20,0
COMERCIO AL POR MENOR, EXCEPTO DE VEHÍCULOS DE MOTOR Y MOTOCICLETAS	8,7	7,0	16,6	100,0	65,6	34,4
<b>GUZTIRA</b>	<b>14,4</b>	<b>12,5</b>	<b>23,2</b>	<b>100,0</b>	<b>70,9</b>	<b>29,1</b>
<b>TOTAL</b>						
<b>EKONOMIA GUZTIRA</b>	<b>100,0</b>	<b>100,0</b>	<b>100,0</b>	<b>100,0</b>	<b>81,9</b>	<b>18,1</b>
<b>Total ECONOMÍA</b>						

Fuente: Elaboración propia a partir de datos de la Seguridad Social. Datos relativos al último día de mes.

## Txikizkako merkataritzako afiliazioa, lurralde historikoen arabera

	Datu absolutuak / Datos Absolutos			Δ 3T 2020/ 3T 2019		
	Afiliatuak	Soldatakoak	Autonomoak	Afiliatuak	Soldatakoak	Autonomoak
	Afiliados	Asalariados	Autonomos	Afiliados	Asalariados	Autonomos
Araba	11.019	8.469	2.550	-0,6	-0,5	-1,3
Bizkaia	45.798	27.691	18.107	-2,3	-3,0	-1,3
Gipuzkoa	24.675	17.318	7.357	-3,9	-4,7	-2,1
<b>Euskal E.A.</b>	<b>81.492</b>	<b>53.478</b>	<b>28.014</b>	<b>-2,6</b>	<b>-3,2</b>	<b>-1,5</b>
<b>C.A. de Euskadi</b>						
	% bertikalak %verticales			% horizontalak % horizontales		
	Afiliatuak	Soldatakoak	Autonomoak	Afiliatuak	Soldatakoak	Autonomoak
	Afiliados	Asalariados	Autonomos	Afiliados	Asalariados	Autonomos
Araba	13,5	15,8	9,1	100,0	76,9	23,1
Bizkaia	56,2	51,8	64,6	100,0	60,5	39,5
Gipuzkoa	30,3	32,4	26,3	100,0	70,2	29,8
<b>Euskal E.A.</b>	<b>100,0</b>	<b>100,0</b>	<b>100,0</b>	<b>100,0</b>	<b>65,6</b>	<b>34,4</b>
<b>C.A. de Euskadi</b>						

Fuente: Elaboración propia a partir de datos de la Seguridad Social. Datos relativos al último día de mes.

Informazio iturria: Gizarte Segurantzako datuak, Estatistika Organoak landutakoak. Datuak hilabeteko azken egunari dagozkie.

