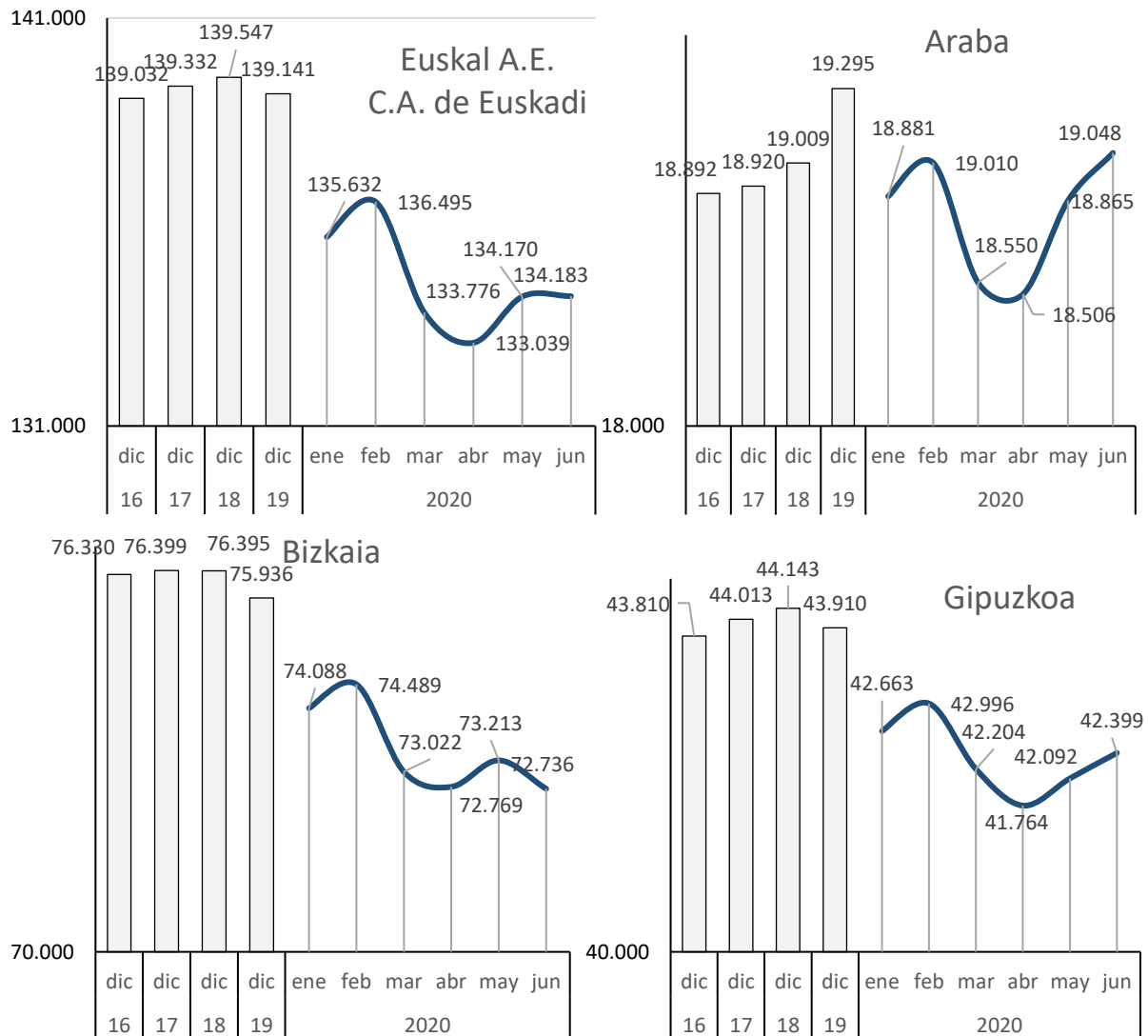


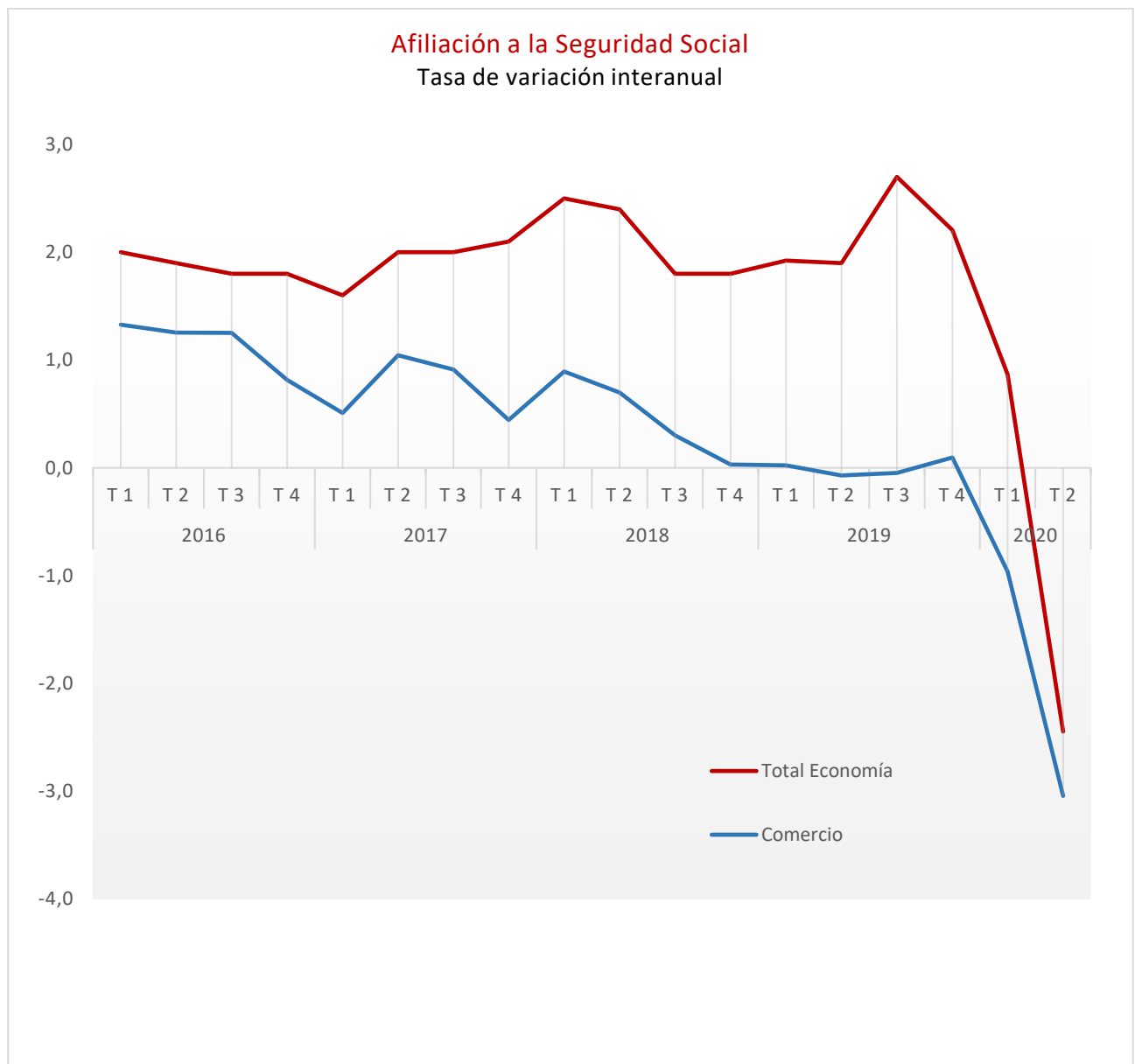
Afiliados en el sector del Comercio y Reparación de vehículos C.A. de Euskadi 2016 - 2020



Fuente: Elaboración propia a partir de datos de la Seguridad Social. Datos relativos al último día de mes.

En el segundo trimestre de 2020, en el sector del comercio al por mayor y al por menor; reparación de vehículos de motor y motocicletas había un total de 133.797 afiliados en alta laboral en la Seguridad Social. Respecto al total de la economía vasca supone el 14,2% de los afiliados en alta laboral. La variación interanual en el nº de afiliados promedio del trimestre ha bajado un -3,04% (2º trimestre de 2020 respecto al 2º trimestre de 2019).

El sector del comercio tiene un peor comportamiento que la economía vasca en su conjunto, donde las afiliaciones pasaron de 963.249 a 939.677 en ese mismo periodo, disminuyendo un -2,4% en tasa interanual.

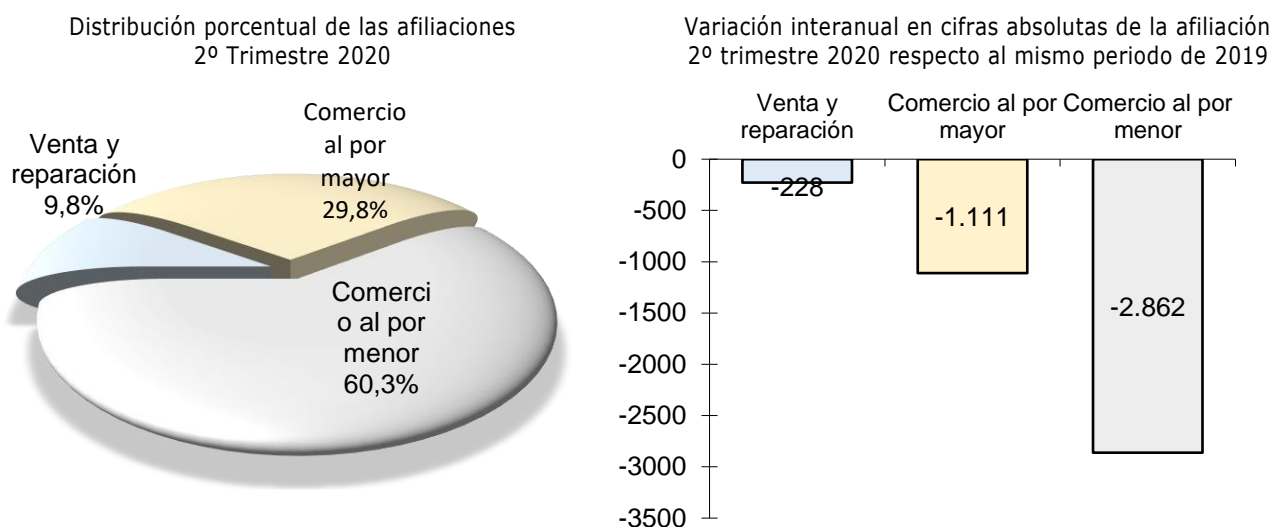


Fuente: Elaboración propia a partir de datos de la Seguridad Social. Datos relativos al último día de mes.

Afiliados en el sector del comercio por subsectores

- Venta y reparación de vehículos de motor y motocicletas
- Comercio al por mayor e intermediarios del comercio, excepto de vehículos de motor y motocicletas
- Comercio al por menor, excepto de vehículos de motor y motocicletas

De todos ellos, el que da empleo al mayor número de trabajadores es el comercio al por menor que engloba al 60,4% de los afiliados.



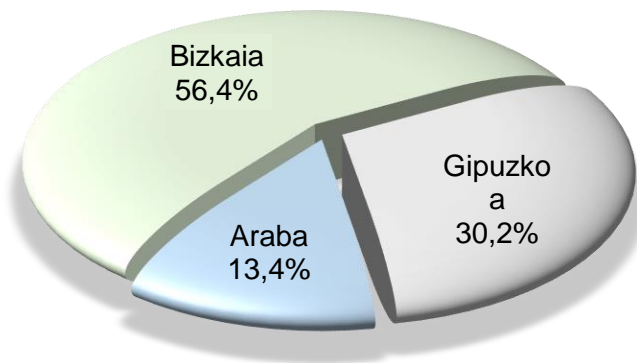
La afiliación en el sector del comercio y reparación en términos absolutos, registró 4.201 afiliados menos que en el 2º trimestre de 2019. De ellos, el mayor decremento corresponde al Comercio al por menor con 2.862 afiliaciones menos, seguidos del Comercio al por mayor que ha descendido (-1.111) y la venta y reparación de vehículos que ha tenido un descenso de 228 afiliados.

En el segundo trimestre de 2020, la tasa de variación interanual del empleo en el comercio descendió un - 3,04%. Analizando los datos de forma desagregada vemos que la venta y reparación de vehículos descendió un -1,7 %, el comercio al por mayor -2,7 % y finalmente el comercio al por menor desciende un -3,4%.

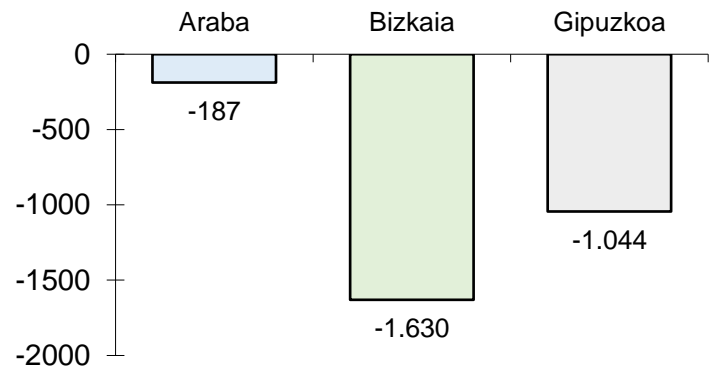
En el sector del comercio y reparación de vehículos en su totalidad, disminuyó el empleo en el grupo de los asalariados (-3,0 %) y en el grupo de los autónomos (-3.1 %).

Afiliados en el sector del **comercio al por menor** por Territorio Histórico

Distribución porcentual por Territorio Histórico del comercio al por menor
2º Trimestre 2020



Variación interanual en cifras absolutas de la afiliación
2º trimestre 2020 respecto al mismo periodo de 2019



Se registra una disminución de las afiliaciones en los 3 TTHH

En cuanto a la distribución de las afiliaciones por Territorios Histórico, Araba representa el 13,4% de las afiliaciones, Bizkaia el 56,4% y Gipuzkoa el 30,2%.

En Bizkaia el 40,3 % de las personas que trabajan el sector del comercio al por menor son autónomos, dato superior al de Gipuzkoa (30,2%) y Araba (23,4%).

Araba registró variaciones interanuales negativas en afiliación con un descenso de 187 afiliaciones, así como Gipuzkoa desciende en -1.044 afiliaciones y Bizkaia lo hace en -1.630 afiliaciones.

En cuanto a porcentajes de ganancia de empleo, Araba registra un descenso del -1,7%. Gipuzkoa del -4,1% y finalmente en Bizkaia registró un descenso del -3,5%.

ANEXO ESTADISTICO

EUSKAL A.E. C.A. de EUSKADI	Datu absolutuak / Datos Absolutos			Δ 2T 2020/ 2T 2019		
	Afiliatuak	Soldatakoak	Autonomoak	Afiliatuak	Soldatakoak	Autonomoak
	Afiliados	Asalariados	Autonomos	Afiliados	Asalariados	Autonomos
VENTA Y REPARACIÓN DE VEHÍCULOS DE MOTOR Y MOTOCICLETAS	13.169	10.005	3.164	-1,7	-1,4	-2,8
COMERCIO AL POR MAYOR E INTERMEDIARIOS DEL COMERCIO, EXCEPTO DE VEHÍCULOS DE MOTOR Y MOTOCICLETAS	39.902	31.892	8.010	-2,7	-2,4	-3,8
COMERCIO AL POR MENOR, EXCEPTO DE VEHÍCULOS DE MOTOR Y MOTOCICLETAS	80.726	52.482	28.244	-3,4	-3,7	-3,0
GUZTIRA TOTAL	133.797	94.379	39.418	-3,04	-3,0	-3,1
	14,2					
EKONOMIA GUZTIRA						
Total ECONOMÍA	939.677	770.570	169.107	-2,4	-2,6	-1,7
	% bertikalak %verticales			% horizontalak % horizontales		
	Afiliatuak	Soldatakoak	Autonomoak	Afiliatuak	Soldatakoak	Autonomoak
	Afiliados	Asalariados	Autonomos	Afiliados	Asalariados	Autonomos
VENTA Y REPARACIÓN DE VEHÍCULOS DE MOTOR Y MOTOCICLETAS	1,4	1,3	1,9	100,0	76,0	24,0
COMERCIO AL POR MAYOR E INTERMEDIARIOS DEL COMERCIO, EXCEPTO DE VEHÍCULOS DE MOTOR Y MOTOCICLETAS	4,2	4,1	4,7	100,0	79,9	20,1
COMERCIO AL POR MENOR, EXCEPTO DE VEHÍCULOS DE MOTOR Y MOTOCICLETAS	8,6	6,8	16,7	100,0	65,0	35,0
GUZTIRA TOTAL	14,2	12,2	23,3	100,0	70,5	29,5
EKONOMIA GUZTIRA						
Total ECONOMÍA	100,0	100,0	100,0	100,0	82,0	18,0

Fuente: Elaboración propia a partir de datos de la Seguridad Social. Datos relativos al último día de mes.

Afiliación en el Comercio minorista por Territorio Histórico

	Datu absolutuak / Datos Absolutos			Δ 2T 2020/ 2T 2019		
	Afiliatuak	Soldatakoak	Autonomoak	Afiliatuak	Soldatakoak	Autonomoak
	Afiliados	Asalariados	Autonomos	Afiliados	Asalariados	Autonomos
Araha	10.841	8.302	2.540	-1,7	-1,3	-2,9
Bizkaia	45.535	27.196	18.339	-3,5	-3,8	-3,0
Gipuzkoa	24.350	16.985	7.365	-4,1	-4,6	-3,0
Euskal E.A. C.A. de Euskadi	80.726	52.482	28.244	-3,4	-3,7	-3,0
	% bertikalak %verticales			% horizontalak % horizontales		
	Afiliatuak	Soldatakoak	Autonomoak	Afiliatuak	Soldatakoak	Autonomoak
	Afiliados	Asalariados	Autonomos	Afiliados	Asalariados	Autonomos
Araha	13,4	15,8	9,0	100,0	76,6	23,4
Bizkaia	56,4	51,8	64,9	100,0	59,7	40,3
Gipuzkoa	30,2	32,4	26,1	100,0	69,8	30,2
Euskal E.A. C.A. de Euskadi	100,0	100,0	100,0	100,0	65,0	35,0

Fuente: Elaboración propia a partir de datos de la Seguridad Social. Datos relativos al último día de mes.

Informazio iturria: Gizarte Segurantzako datuak, Estatistika Organoak landutakoak. Datuak hilabeteko azken egunari dagozkie.

