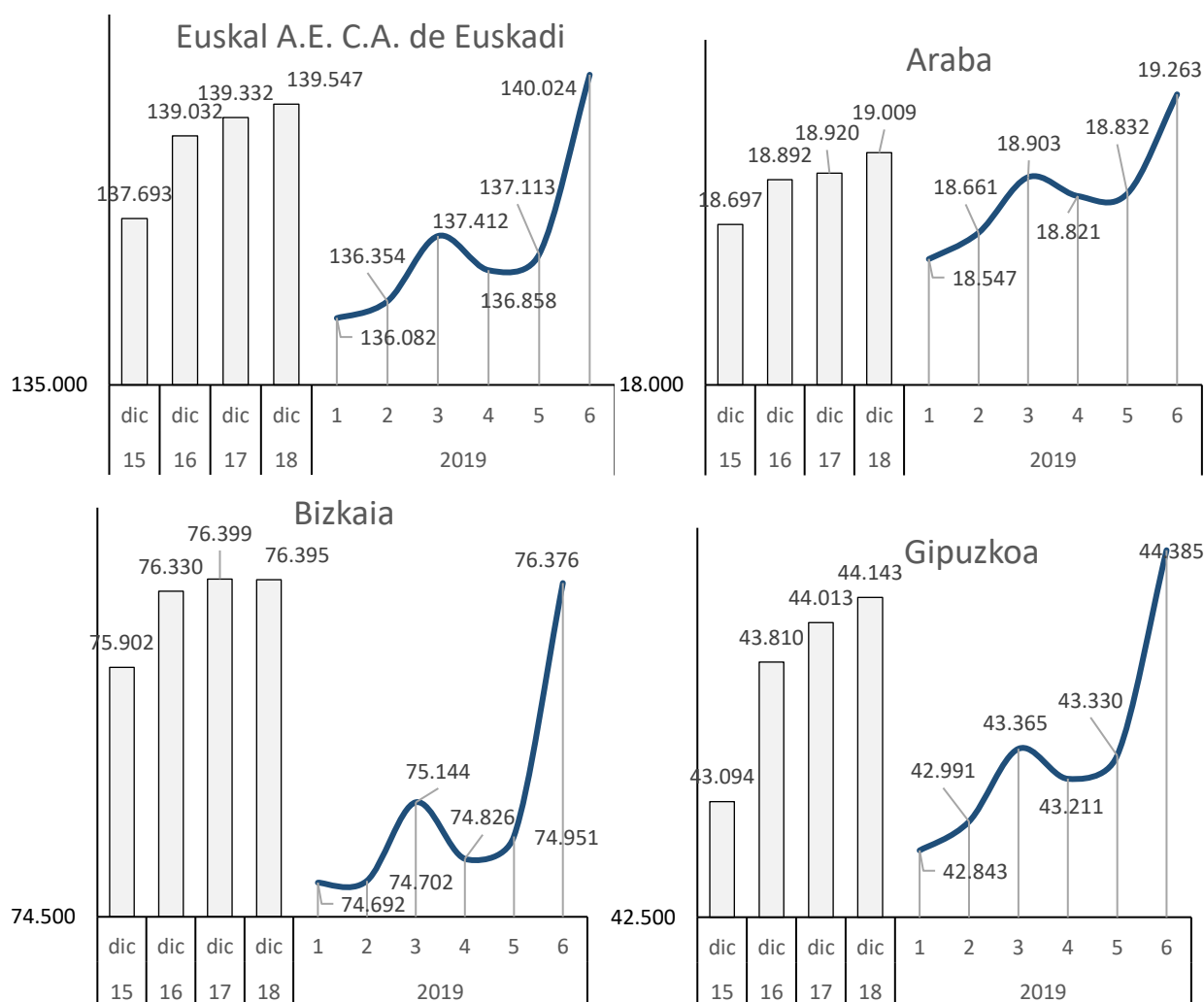
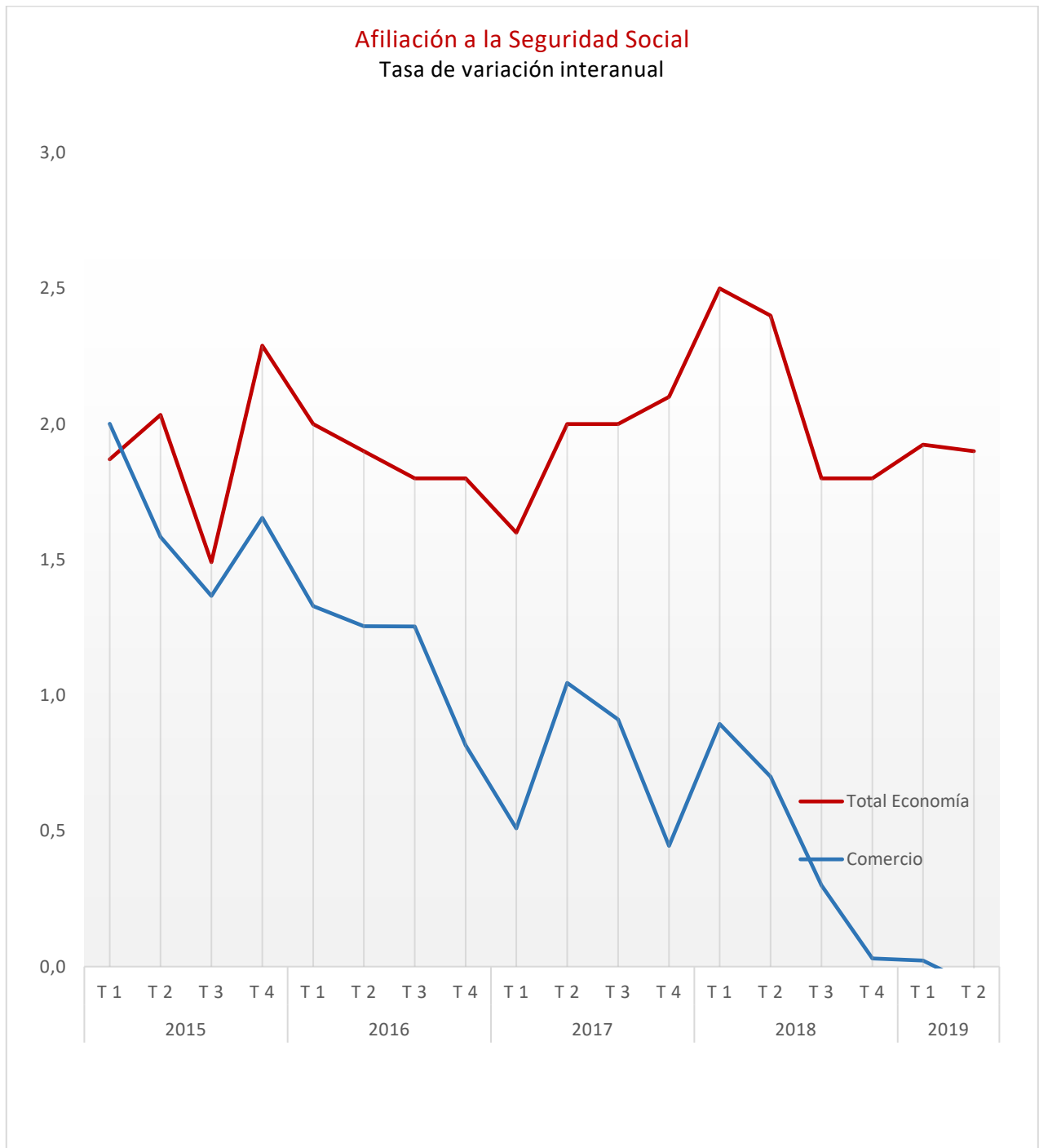


## Afiliados en el sector del Comercio y Reparación de vehículos C.A. de Euskadi 2015 - 2019



Fuente: Elaboración propia a partir de datos de la Seguridad Social. Datos relativos al último día de mes.

En el segundo trimestre de 2019, en el sector del comercio al por mayor y al por menor; reparación de vehículos de motor y motocicletas había un total de 137.998 afiliados en alta laboral en la Seguridad Social. Respecto al total de la economía vasca supone el 14,3% de los afiliados en alta laboral. La variación interanual en el nº de afiliados ha sido de (-0,07 % 2º trimestre de 2019 respecto al 2º trimestre de 2018).



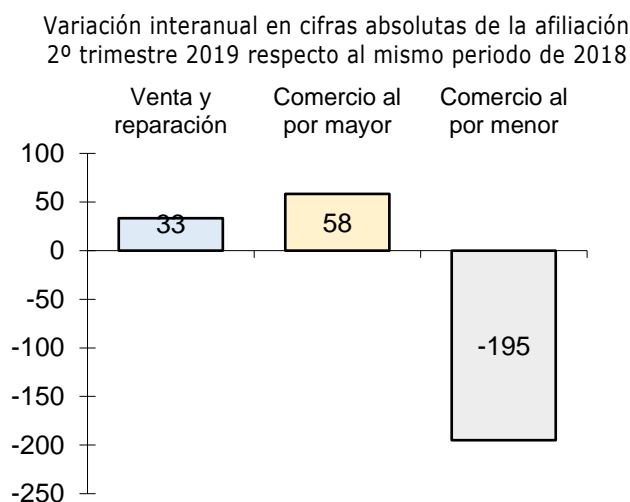
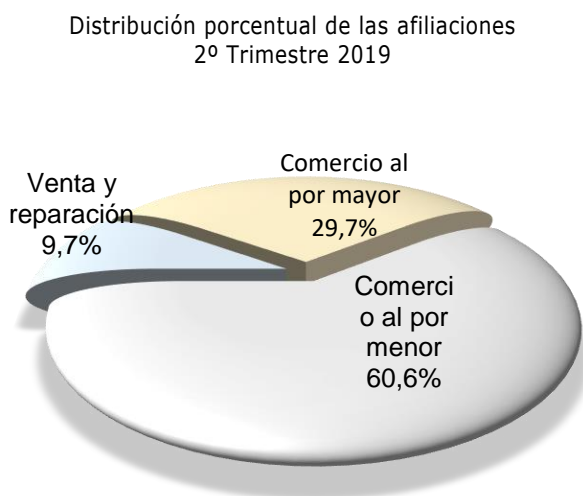
Fuente: Elaboración propia a partir de datos de la Seguridad Social. Datos relativos al último día de mes.

El sector del comercio tiene un peor comportamiento que la economía vasca en su conjunto, donde las afiliaciones pasaron de 945.324 a 963.249 en ese mismo periodo, creciendo un 1,9% en tasa interanual.

**Afiliados en el sector del comercio por subsectores**

- Venta y reparación de vehículos de motor y motocicletas
- Comercio al por mayor e intermediarios del comercio, excepto de vehículos de motor y motocicletas
- Comercio al por menor, excepto de vehículos de motor y motocicletas

De todos ellos, el que da empleo al mayor número de trabajadores es el comercio al por menor que engloba al 60,6% de los afiliados.



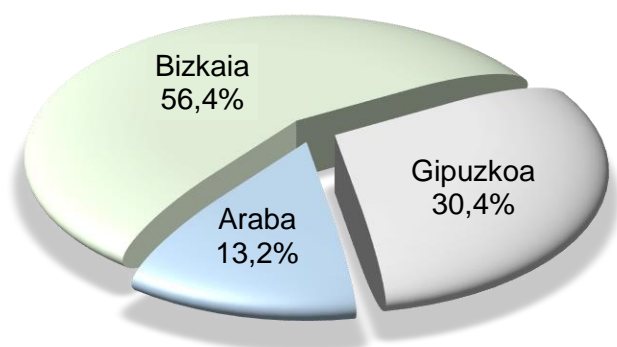
La afiliación en el sector del comercio y reparación en términos absolutos, registró 103 afiliados menos que en el 2º trimestre de 2018. De ellos, el mayor incremento corresponde al Comercio al por mayor con 58 afiliaciones más, seguidos de la venta y reparación de vehículos (33) y en último lugar el Comercio al por menor que ha descendido (-195).

En el segundo trimestre de 2019, la tasa de variación interanual del empleo en el comercio disminuyó un 0,07%. Analizando los datos de forma desagregada vemos que la venta y reparación de vehículos mejoró un 0,2%, el comercio al por mayor 0,1% y finalmente el comercio al por menor desciende un -0,2%.

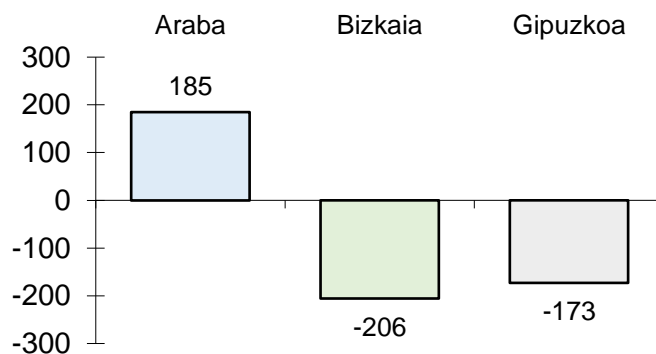
En el sector del comercio y reparación de vehículos en su totalidad, aumentó el empleo en el grupo de los asalariados (1%) y sin embargo disminuyó en el grupo de los autónomos (-2,5%).

Afiliados en el sector del **comercio al por menor** por Territorio Histórico

Distribución porcentual por Territorio Histórico del comercio al por menor  
2º Trimestre 2019



Variación interanual en cifras absolutas de la afiliación  
2º trimestre 2019 respecto al mismo periodo de 2018



Se registra un aumento de las afiliaciones en dos de los 3 TTHH

En cuanto a la distribución de las afiliaciones por Territorios Histórico, Araba representa el 13,2% de las afiliaciones, Bizkaia el 56,4% y Gipuzkoa el 30,4%.

En Bizkaia el 64,9% de las personas que trabajan el sector del comercio al por menor son autónomos, dato superior al de Gipuzkoa (26,1%) y Araba (9%).

Los tres Territorios Históricos r Se registraron variaciones interanuales positivas en la afiliación en Araba con un aumento de 185 afiliaciones más, mientras que en Bizkaia y en Gipuzkoa bajaron 206 y 173 afiliaciones respectivamente.

En cuanto a porcentajes de ganancia de empleo, Araba registra un ascenso del 1,7%, mientras Gipuzkoa y finalmente Bizkaia registraron un descenso del 0,7% y 0,4% respectivamente.

## ANEXO ESTADISTICO

EUSKAL A.E. C.A. de EUSKADI	Datu absolutuak / Datos Absolutos			Δ 2T 2019 / 2T 2018		
	Afiliatuak	Soldatakoak	Autonomoak	Afiliatuak	Soldatakoak	Autonomoak
	Afiliados	Asalariados	Autonomos	Afiliados	Asalariados	Autonomos
VENTA Y REPARACIÓN DE VEHÍCULOS DE MOTOR Y MOTOCICLETAS	13.397	10.143	3.255	0,2	1,0	-2,0
COMERCIO AL POR MAYOR E INTERMEDIARIOS DEL COMERCIO, EXCEPTO DE VEHÍCULOS DE MOTOR Y MOTOCICLETAS	41.013	32.687	8.326	0,1	0,5	-1,4
COMERCIO AL POR MENOR, EXCEPTO DE VEHÍCULOS DE MOTOR Y MOTOCICLETAS	83.588	54.472	29.116	-0,2	1,2	-2,8
<b>GUZTIRA</b>	<b>137.998</b>	<b>97.302</b>	<b>40.696</b>	<b>-0,07</b>	<b>1,0</b>	<b>-2,5</b>
<b>TOTAL</b>	<b>14,3</b>					
<b>EKONOMIA GUZTIRA</b>	<b>963.249</b>	<b>791.227</b>	<b>172.022</b>	<b>1,9</b>	<b>2,4</b>	<b>-0,4</b>
<b>Total ECONOMÍA</b>						
	% bertikalak %verticales			% horizontalak % horizontales		
	Afiliatuak	Soldatakoak	Autonomoak	Afiliatuak	Soldatakoak	Autonomoak
	Afiliados	Asalariados	Autonomos	Afiliados	Asalariados	Autonomos
VENTA Y REPARACIÓN DE VEHÍCULOS DE MOTOR Y MOTOCICLETAS	1,4	1,3	1,9	100,0	75,7	24,3
COMERCIO AL POR MAYOR E INTERMEDIARIOS DEL COMERCIO, EXCEPTO DE VEHÍCULOS DE MOTOR Y MOTOCICLETAS	4,3	4,1	4,8	100,0	79,7	20,3
COMERCIO AL POR MENOR, EXCEPTO DE VEHÍCULOS DE MOTOR Y MOTOCICLETAS	8,7	6,9	16,9	100,0	65,2	34,8
<b>GUZTIRA</b>	<b>14,3</b>	<b>12,3</b>	<b>23,7</b>	<b>100,0</b>	<b>70,5</b>	<b>29,5</b>
<b>TOTAL</b>						
<b>EKONOMIA GUZTIRA</b>	<b>100,0</b>	<b>100,0</b>	<b>100,0</b>	<b>100,0</b>	<b>82,1</b>	<b>17,9</b>
<b>Total ECONOMÍA</b>						

Fuente: Elaboración propia a partir de datos de la Seguridad Social. Datos relativos al último día de mes.

## Afiliación en el Comercio minorista por Territorio Histórico

	Datu absolutuak / Datos Absolutos			Δ 2T 2019 / 2T 2018		
	Afiliatuak	Soldatakoak	Autonomoak	Afiliatuak	Soldatakoak	Autonomoak
	Afiliados	Asalariados	Autonomos	Afiliados	Asalariados	Autonomos
Araba	11.029	8.412	2.616	1,7	3,5	-3,7
Bizkaia	47.165	28.261	18.905	-0,4	0,9	-2,4
Gipuzkoa	25.394	17.799	7.595	-0,7	0,6	-3,6
<b>Euskal E.A.</b>	<b>83.588</b>	<b>54.472</b>	<b>29.116</b>	<b>-0,2</b>	<b>1,2</b>	<b>-2,8</b>
<b>C.A. de Euskadi</b>						
	% bertikalak %verticales			% horizontalak % horizontales		
	Afiliatuak	Soldatakoak	Autonomoak	Afiliatuak	Soldatakoak	Autonomoak
	Afiliados	Asalariados	Autonomos	Afiliados	Asalariados	Autonomos
Araba	13,2	15,4	9,0	100,0	76,3	23,7
Bizkaia	56,4	51,9	64,9	100,0	59,9	40,1
Gipuzkoa	30,4	32,7	26,1	100,0	70,1	29,9
<b>Euskal E.A.</b>	<b>100,0</b>	<b>100,0</b>	<b>100,0</b>	<b>100,0</b>	<b>65,2</b>	<b>34,8</b>
<b>C.A. de Euskadi</b>						

Informazio iturria: Gizarte Segurantzako datuak, Estatistika Organoak landutakoak. Datuak hilabeteko azken egunari dagozkio.



EUSKO JAURLARITZA  
GOBIERNO VASCO

Estatistika Organoa