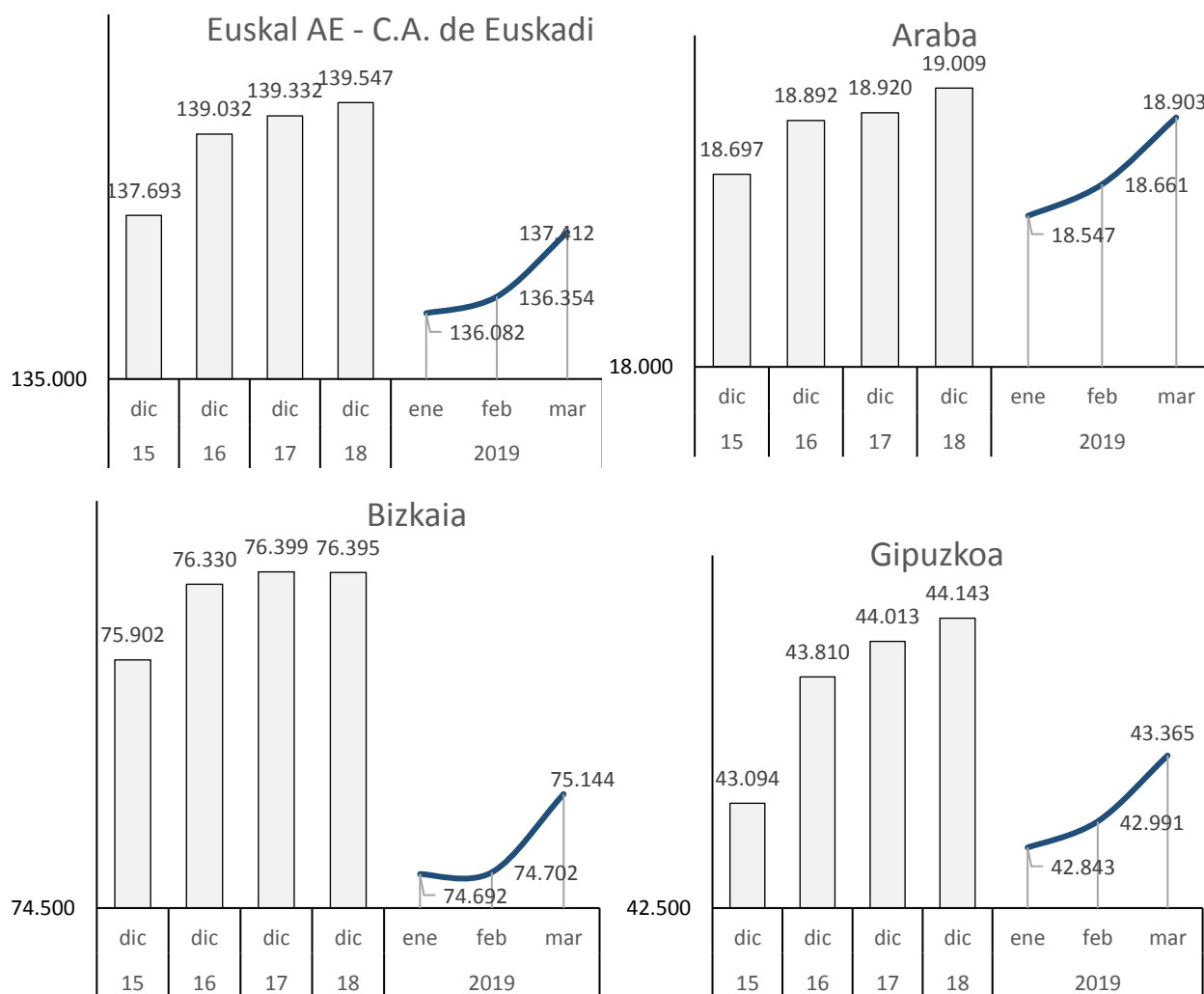
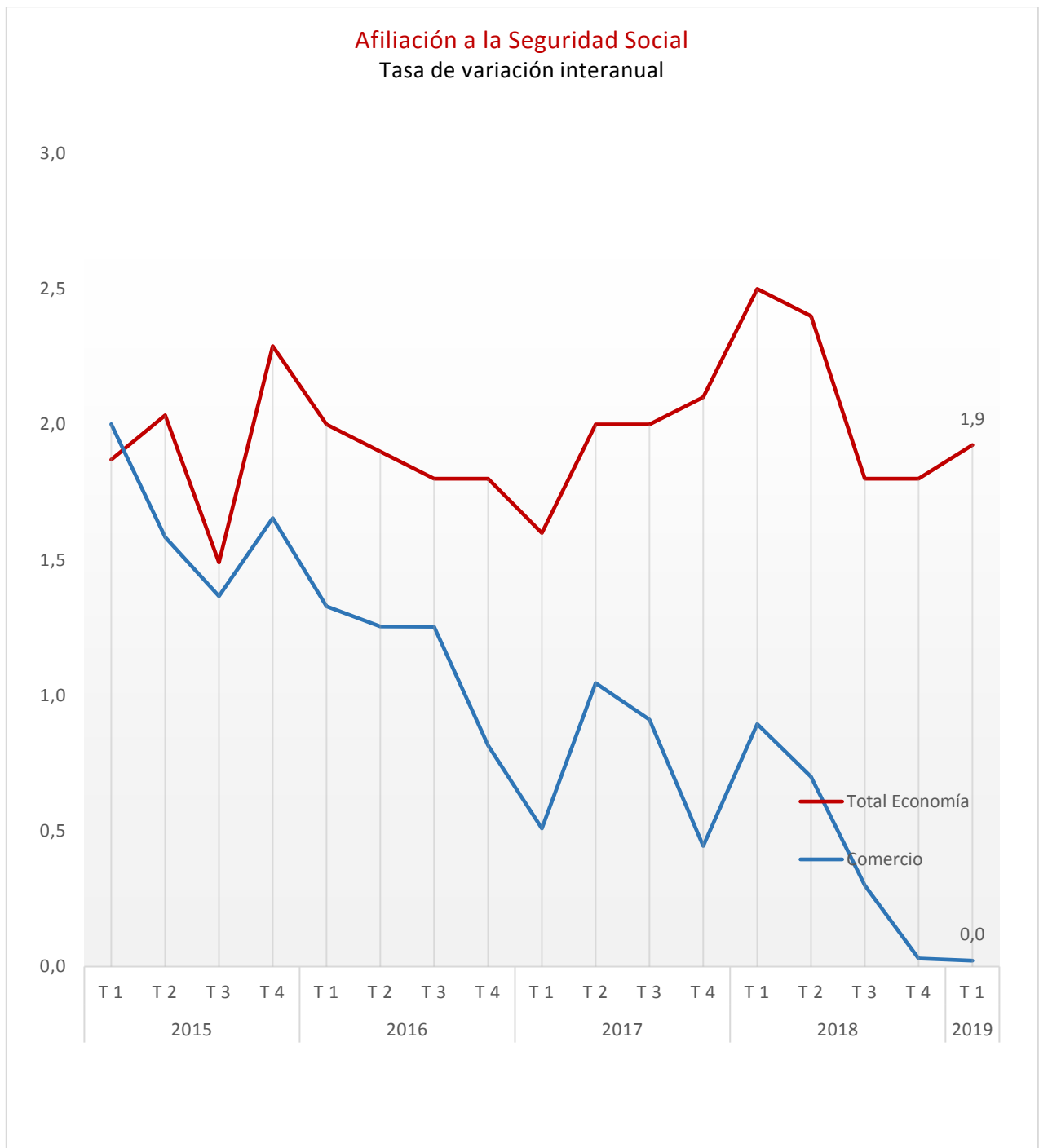


## Afiliados en el sector del Comercio y Reparación de vehículos C.A. de Euskadi 2015 - 2019



Fuente: Elaboración propia a partir de datos de la Seguridad Social. Datos relativos al último día de mes.

En el primer trimestre de 2019, en el sector del comercio al por mayor y al por menor; reparación de vehículos de motor y motocicletas había un total de 136.616 afiliados en alta laboral en la Seguridad Social. Respecto al total de la economía vasca supone el 14,3% de los afiliados en alta laboral. No ha habido prácticamente variación interanual en el nº de afiliados (+0,02% 1º trimestre de 2019 respecto al 1º trimestre de 2018).



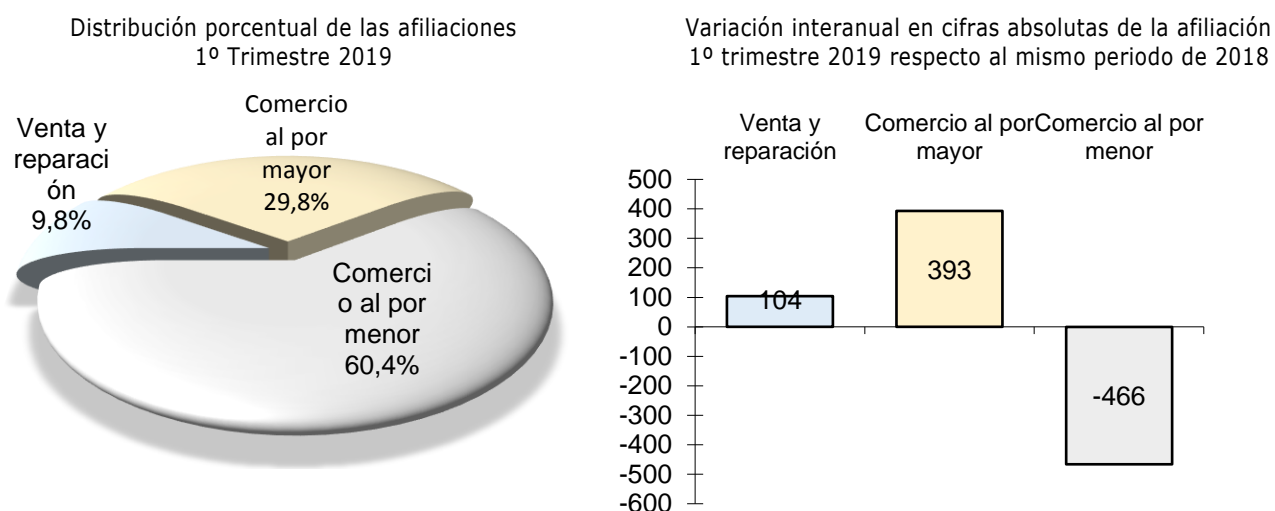
Fuente: Elaboración propia a partir de datos de la Seguridad Social. Datos relativos al último día de mes.

El sector del comercio tiene un peor comportamiento que la economía vasca en su conjunto, donde las afiliaciones pasaron de 935.973 a 953.979 en ese mismo periodo, creciendo un 1,9% en tasa interanual.

**Afiliados en el sector del comercio por subsectores**

- Venta y reparación de vehículos de motor y motocicletas
- Comercio al por mayor e intermediarios del comercio, excepto de vehículos de motor y motocicletas
- Comercio al por menor, excepto de vehículos de motor y motocicletas

De todos ellos, el que da empleo al mayor número de trabajadores es el comercio al por menor que engloba al 60,4% de los afiliados.



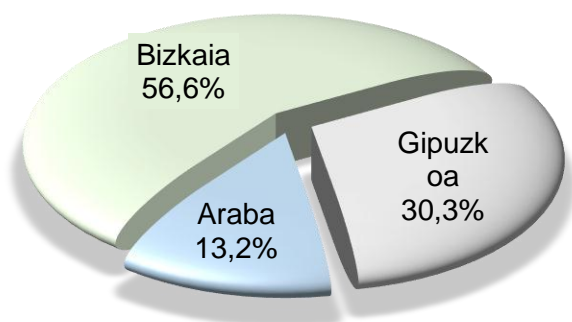
La afiliación en el sector del comercio y reparación en términos absolutos, registró 31 afiliados más que en el 1º trimestre de 2018. De ellos, el mayor incremento corresponde al Comercio al por mayor con 393 afiliaciones más, seguidos de la venta y reparación de vehículos (104) y en último lugar el Comercio al por menor que ha descendido (-466).

En el primer trimestre de 2019, la tasa de variación interanual del empleo en el comercio se incrementó un 0,02%. Analizando los datos de forma desagregada vemos que la venta y reparación de vehículos mejoró un 0,8%, el comercio al por mayor 1% y finalmente el comercio al por menor desciende un -0,6%.

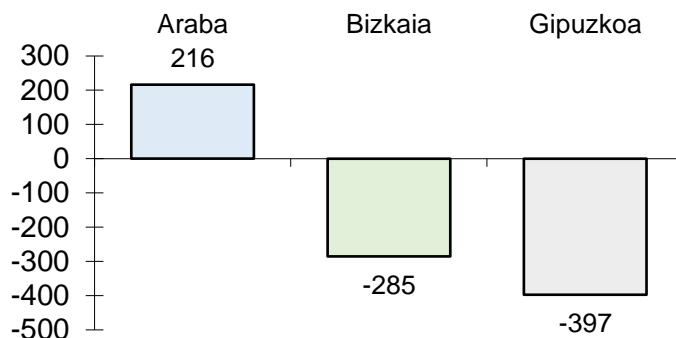
En el sector del comercio y reparación de vehículos en su totalidad, aumentó el empleo en el grupo de los asalariados (1,6%) y sin embargo disminuyó en el grupo de los autónomos (-1,6%).

Afiliados en el sector del **comercio al por menor** por Territorio Histórico

Distribución porcentual por Territorio Histórico del comercio al por menor  
1º Trimestre 2019



Variación interanual en cifras absolutas de la afiliación  
1º trimestre 2019 respecto al mismo periodo de 2018



**Se registra una disminución de las afiliaciones en dos de los 3 TTHH**

En cuanto a la distribución de las afiliaciones por Territorios Histórico, Araba representa el 13,2% de las afiliaciones, Bizkaia el 56,6% y Gipuzkoa el 30,3%.

En Bizkaia el 65,1% de las personas que trabajan el sector del comercio al por menor son autónomos, dato superior al de Gipuzkoa (26,0%) y Araba (8,9%).

Sólo Araba registró variaciones interanuales positivas en afiliación con un aumento de 216 afiliaciones más. Sin embargo, Gipuzkoa desciende en -397 afiliaciones y Bizkaia lo hace en -285 afiliaciones.

En cuanto a porcentajes de ganancia de empleo, el único incremento se produjo en Araba con un ascenso del 2,0%. Gipuzkoa registró un descenso del -1,6% y finalmente en Bizkaia registró un mínimo descenso fue del -0,6%.

## ANEXO ESTADISTICO

EUSKAL A.E. C.A. de EUSKADI	Datu absolutuak / Datos Absolutos			Δ 1T 2019 / 1T 2018		
	Afiliatuak	Soldatakoak	Autonomoak	Afiliatuak	Soldatakoak	Autonomoak
	Afiliados	Asalariados	Autonomos	Afiliados	Asalariados	Autonomos
VENTA Y REPARACIÓN DE VEHÍCULOS DE MOTOR Y MOTOCICLETAS	13.339	10.078	3.261	0,8	1,6	-1,6
COMERCIO AL POR MAYOR E INTERMEDIARIOS DEL COMERCIO, EXCEPTO DE VEHÍCULOS DE MOTOR Y MOTOCICLETAS	40.751	32.405	8.346	1,0	1,5	-0,9
COMERCIO AL POR MENOR, EXCEPTO DE VEHÍCULOS DE MOTOR Y MOTOCICLETAS	82.526	53.162	29.364	-0,6	0,6	-2,5
<b>GUZTIRA</b>	<b>136.616</b>	<b>95.645</b>	<b>40.971</b>	<b>0,02</b>	<b>1,0</b>	<b>-2,1</b>
<b>TOTAL</b>						
<b>EKONOMIA GUZTIRA</b>						
<b>Total ECONOMÍA</b>	<b>953.979</b>	<b>782.137</b>	<b>171.842</b>	<b>4,5</b>	<b>5,7</b>	<b>-0,6</b>
	% bertikalak %verticales			% horizontalak % horizontales		
	Afiliatuak	Soldatakoak	Autonomoak	Afiliatuak	Soldatakoak	Autonomoak
	Afiliados	Asalariados	Autonomos	Afiliados	Asalariados	Autonomos
VENTA Y REPARACIÓN DE VEHÍCULOS DE MOTOR Y MOTOCICLETAS	1,4	1,3	1,9	100,0	75,6	24,4
COMERCIO AL POR MAYOR E INTERMEDIARIOS DEL COMERCIO, EXCEPTO DE VEHÍCULOS DE MOTOR Y MOTOCICLETAS	4,3	4,1	4,9	100,0	79,5	20,5
COMERCIO AL POR MENOR, EXCEPTO DE VEHÍCULOS DE MOTOR Y MOTOCICLETAS	8,7	6,8	17,1	100,0	64,4	35,6
<b>GUZTIRA</b>	<b>14,3</b>	<b>12,2</b>	<b>23,8</b>	<b>100,0</b>	<b>70,0</b>	<b>30,0</b>
<b>TOTAL</b>						
<b>EKONOMIA GUZTIRA</b>						
<b>Total ECONOMÍA</b>	<b>100,0</b>	<b>100,0</b>	<b>100,0</b>	<b>100,0</b>	<b>82,0</b>	<b>18,0</b>

## Afiliación en el Comercio minorista por Territorio Histórico

	Datu absolutuak / Datos Absolutos			Δ 1T 2019 / 1T 2018		
	Afiliatuak	Soldatakoak	Autonomoak	Afiliatuak	Soldatakoak	Autonomoak
	Afiliados	Asalariados	Autonomos	Afiliados	Asalariados	Autonomos
Araba	10.861	8.237	2.625	2,0	3,8	-3,3
Bizkaia	46.684	27.574	19.110	-0,6	0,4	-2,0
Gipuzkoa	24.981	17.352	7.629	-1,6	-0,7	-3,5
<b>Euskal E.A.</b>	<b>82.526</b>	<b>53.162</b>	<b>29.364</b>	<b>-0,6</b>	<b>0,6</b>	<b>-2,5</b>
<b>C.A. de Euskadi</b>						
	% bertikalak %verticales			% horizontalak % horizontales		
	Afiliatuak	Soldatakoak	Autonomoak	Afiliatuak	Soldatakoak	Autonomoak
	Afiliados	Asalariados	Autonomos	Afiliados	Asalariados	Autonomos
Araba	13,2	15,5	8,9	100,0	75,8	24,2
Bizkaia	56,6	51,9	65,1	100,0	59,1	40,9
Gipuzkoa	30,3	32,6	26,0	100,0	69,5	30,5
<b>Euskal E.A.</b>	<b>100,0</b>	<b>100,0</b>	<b>100,0</b>	<b>100,0</b>	<b>64,4</b>	<b>35,6</b>
<b>C.A. de Euskadi</b>						

Informazio iturria: Gizarte Segurantzako datuak, Estatistika Organoak landutakoak. Datuak hilabeteko azken egunari dagozkie.



EUSKO JAURLARITZA  
GOBIERNO VASCO

Estatistika Organoa