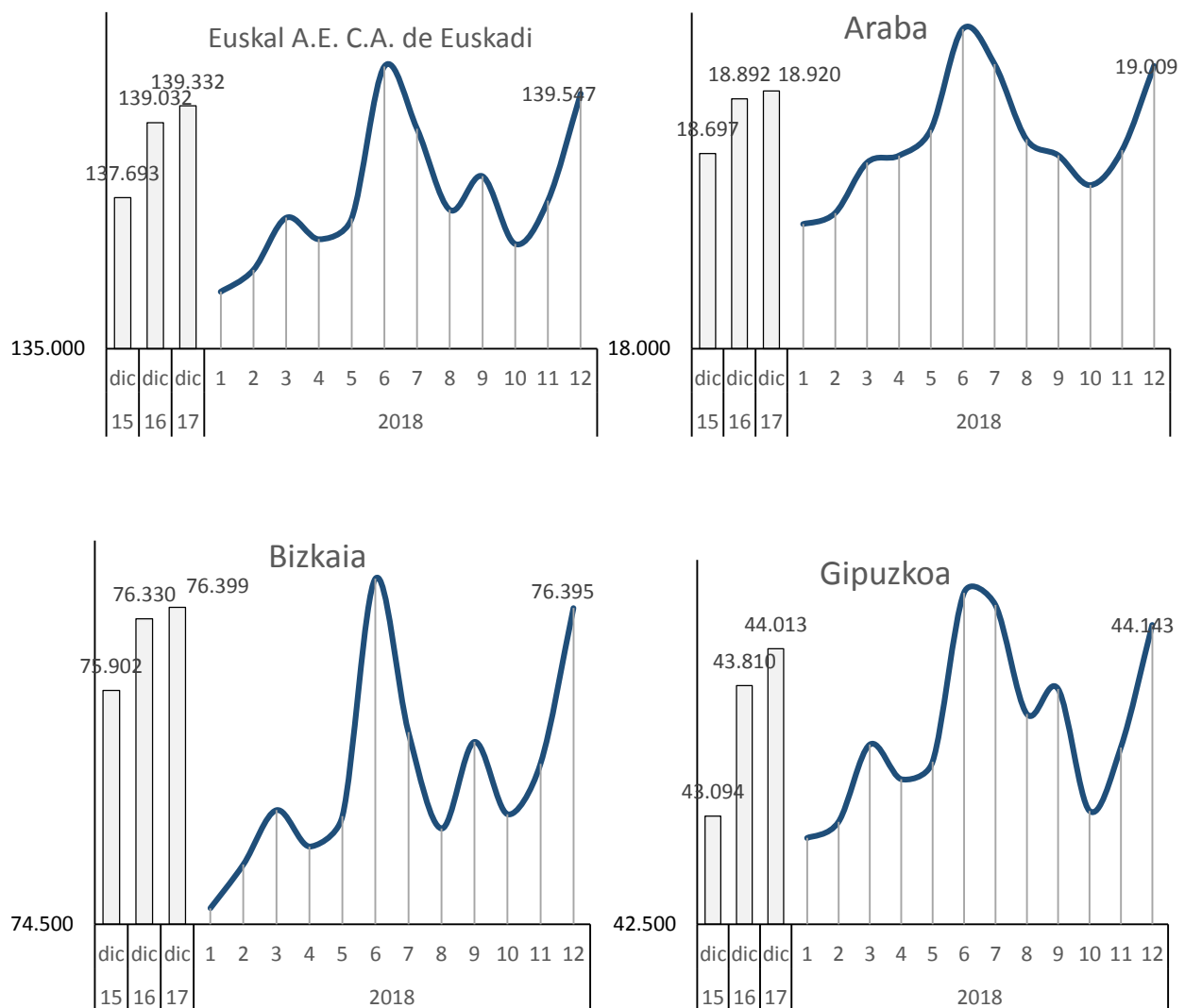
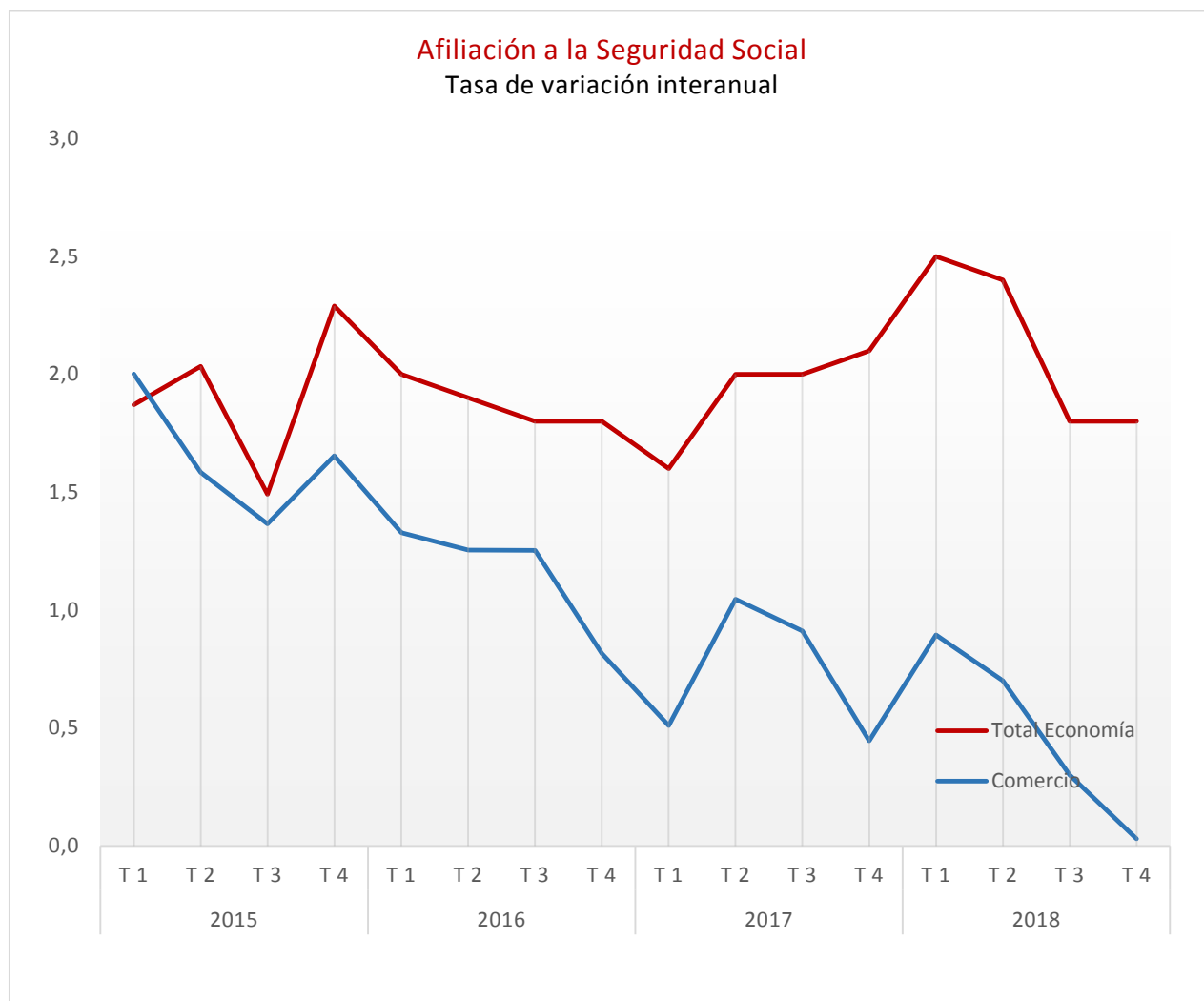


Afiliados en el sector del Comercio y Reparación de vehículos C.A. de Euskadi 2015 - 2018



Fuente: Elaboración propia a partir de datos de la Seguridad Social. Datos relativos al último día de mes.

En el cuarto trimestre de 2018, en el sector del comercio al por mayor y al por menor; reparación de vehículos de motor y motocicletas había un total de 138.018 afiliados en alta laboral en la Seguridad Social. Respecto al total de la economía vasca supone el 14,5% de los afiliados en alta laboral. No ha habido prácticamente variación interanual en el nº de afiliados (+0,03% 4º trimestre de 2018 respecto al 4º trimestre de 2017).



Fuente: Elaboración propia a partir de datos de la Seguridad Social. Datos relativos al último día de mes.

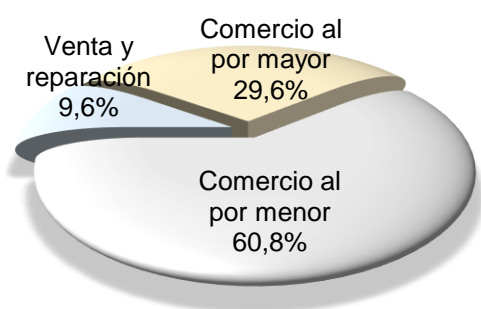
El sector del comercio tiene un peor comportamiento que la economía vasca en su conjunto, donde las afiliaciones pasaron de 936.601 a 953.877 en ese mismo periodo, creciendo un 1,8% en tasa interanual.

Afiliados en el sector del comercio por subsectores

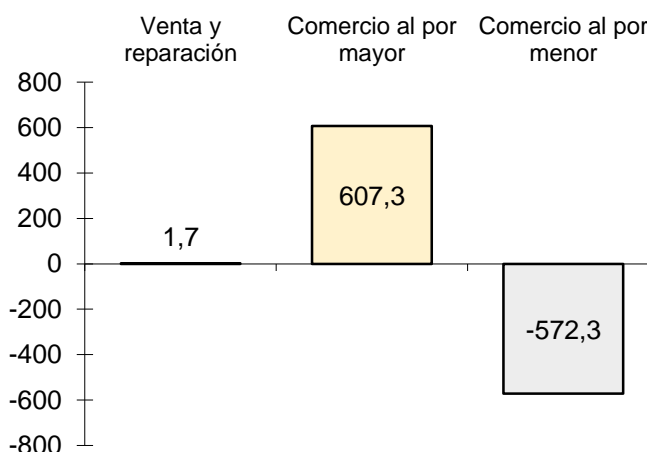
- Venta y reparación de vehículos de motor y motocicletas
- Comercio al por mayor e intermediarios del comercio, excepto de vehículos de motor y motocicletas
- Comercio al por menor, excepto de vehículos de motor y motocicletas

De todos ellos, el que da empleo al mayor número de trabajadores es el comercio al por menor que engloba al 60,7% de los afiliados.

Distribución porcentual de las afiliaciones
4º Trimestre 2018



Variación interanual en cifras absolutas de la afiliación
4º trimestre 2018 respecto al mismo periodo de 2017



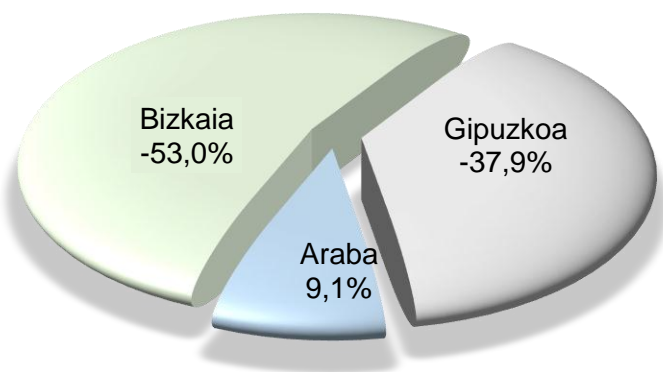
La afiliación en el sector del comercio y reparación en términos absolutos, registró 37 afiliados más que en el 4º trimestre de 2017. De ellos, el mayor incremento corresponde al Comercio al por mayor con 607 afiliaciones más, seguidos de la venta y reparación de vehículos (2) y en último lugar el Comercio al por menor que ha descendido (-572).

En el cuarto trimestre de 2018, la tasa de variación interanual del empleo en el comercio se incrementó un 0,03%. Analizando los datos de forma desagregada vemos que la venta y reparación de vehículos mejoró un 0,01%, el comercio al por mayor 1,5% y finalmente el comercio al por menor desciende un -0,7%.

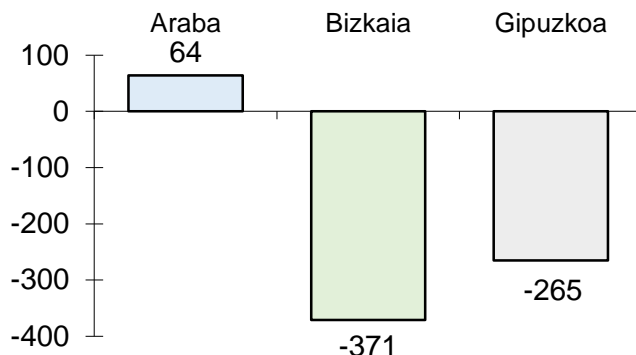
En el sector del comercio y reparación de vehículos en su totalidad, aumentó el empleo en el grupo de los asalariados (1%) y sin embargo disminuyó en el grupo de los autónomos (-2,1%).

Afiliados en el sector del **comercio al por menor** por Territorio Histórico

Distribución porcentual por Territorio Histórico del comercio al por menor
4º Trimestre 2018



Variación interanual en cifras absolutas de la afiliación
4º trimestre 2018 respecto al mismo periodo de 2017



Se registra una disminución de las afiliaciones en dos de los 3 TTHH

En cuanto a la distribución de las afiliaciones por Territorios Histórico, Araba representa el 9,1% de las afiliaciones, Bizkaia el -53,0% y Gipuzkoa el -37,9%.

En Bizkaia el 40,5% de las personas que trabajan el sector del comercio al por menor son autónomos, dato superior al de Gipuzkoa (30,2%) y Araba (24,3%).

Sólo Araba registró variaciones interanuales positivas en afiliación con un aumento de 64 afiliaciones más. Sin embargo, Gipuzkoa desciende en -265 afiliaciones y Bizkaia lo hace en -371 afiliaciones.

En cuanto a porcentajes de ganancia de empleo, el único incremento se produjo en Araba con un ascenso del 0,6%. Gipuzkoa registró un descenso del- 0,1% y finalmente en Bizkaia registró un mínimo descenso fue del -0,8%.

ANEXO ESTADISTICO

EUSKAL A.E. C.A. de EUSKADI	Datu absolutuak / Datos Absolutos			Δ 4T 2018 / 4T 2017			
	Afiliatuak	Soldatakoak	Autonomoak	Afiliatuak	Soldatakoak	Autonomoak	
	Afiliados	Asalariados	Autonomos	Afiliados	Asalariados	Autonomos	
Venta y reparación de vehículos a motor y motocicletas	13.295	10.012	3.283	0,01	0,7	-2,1	
Comercio al por mayor e intermediarios del comercio, excepto de vehículos a motor y motocicletas	40.873	32.480	8.392	1,5	2,0	-0,5	
Comercio al por menor, excepto de vehículos de motor y motocicletas	83.851	54.305	29.546	-0,7	0,4	-2,5	
TOTAL ACTIVIDADES COMERCIO Y REPARACIÓN DE VEHÍCULOS	138.018	96.797	41.222	0,03	1,0	-2,1	
Total ECONOMÍA	953.877	781.464	172.414	1,8	2,3	0,002	
	14,5						
		% bertikalak	% verticales			% horizontales	
		Afiliatuak	Soldatakoak	Autonomoak	Afiliatuak	Soldatakoak	Autonomoak
		Afiliados	Asalariados	Autonomos	Afiliados	Asalariados	Autonomos
Venta y reparación de vehículos a motor y motocicletas	1,4	1,3	1,9	100,0	75,3	24,7	
Comercio al por mayor e intermediarios del comercio, excepto de vehículos a motor y motocicletas	4,3	4,2	4,9	100,0	79,5	20,5	
Comercio al por menor, excepto de vehículos de motor y motocicletas	8,8	6,9	17,1	100,0	64,8	35,2	
TOTAL ACTIVIDADES COMERCIO Y REPARACIÓN DE VEHÍCULOS	14,5	12,4	23,9	100,0	70,1	29,9	
Total ECONOMÍA	100,0	100,0	100,0	100,0	81,9	18,1	

Afiliación en el Comercio minorista por Territorio Histórico

4º trimestre 2018	Datu absolutuak / Datos Absolutos			Δ 4T 2018 / 4T 2017			
	Afiliatuak	Soldatakoak	Autonomoak	Afiliatuak	Soldatakoak	Autonomoak	
	Afiliados	Asalariados	Autonomos	Afiliados	Asalariados	Autonomos	
Araba	10.910	8.261	2.649	0,6	1,9	-3,2	
Bizkaia	47.416	28.216	19.200	-0,8	0,1	-2,0	
Gipuzkoa	25.525	17.828	7.697	-1,0	0,1	-3,6	
Euskal E.A. C.A. de Euskadi	83.851	54.305	29.546	-0,7	0,4	-2,5	
		% bertikalak	% verticales			% horizontales	
		Afiliatuak	Soldatakoak	Autonomoak	Afiliatuak	Soldatakoak	Autonomoak
		Afiliados	Asalariados	Autonomos	Afiliados	Asalariados	Autonomos
Araba	13,0	15,2	9,0	100,0	75,7	24,3	
Bizkaia	56,5	52,0	65,0	100,0	59,5	40,5	
Gipuzkoa	30,4	32,8	26,0	100,0	69,8	30,2	
Euskal E.A. C.A. de Euskadi	100,0	100,0	100,0	100,0	64,8	35,2	

Informazio iturria: Gizarte Segurantzako datuak, Estatistika Organoak landutakoak. Datuak hilabeteko azken egunari dagozkie.

