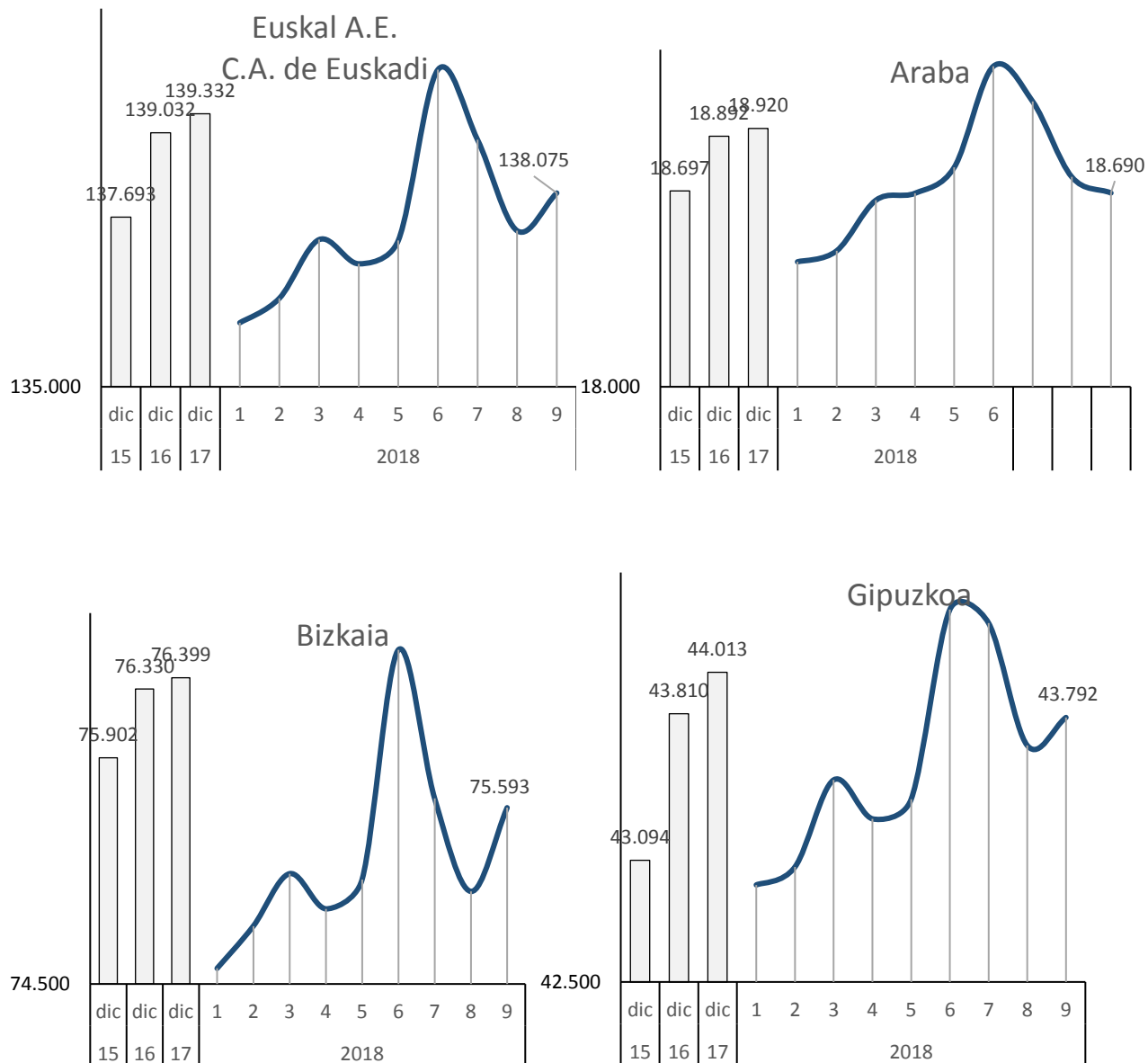
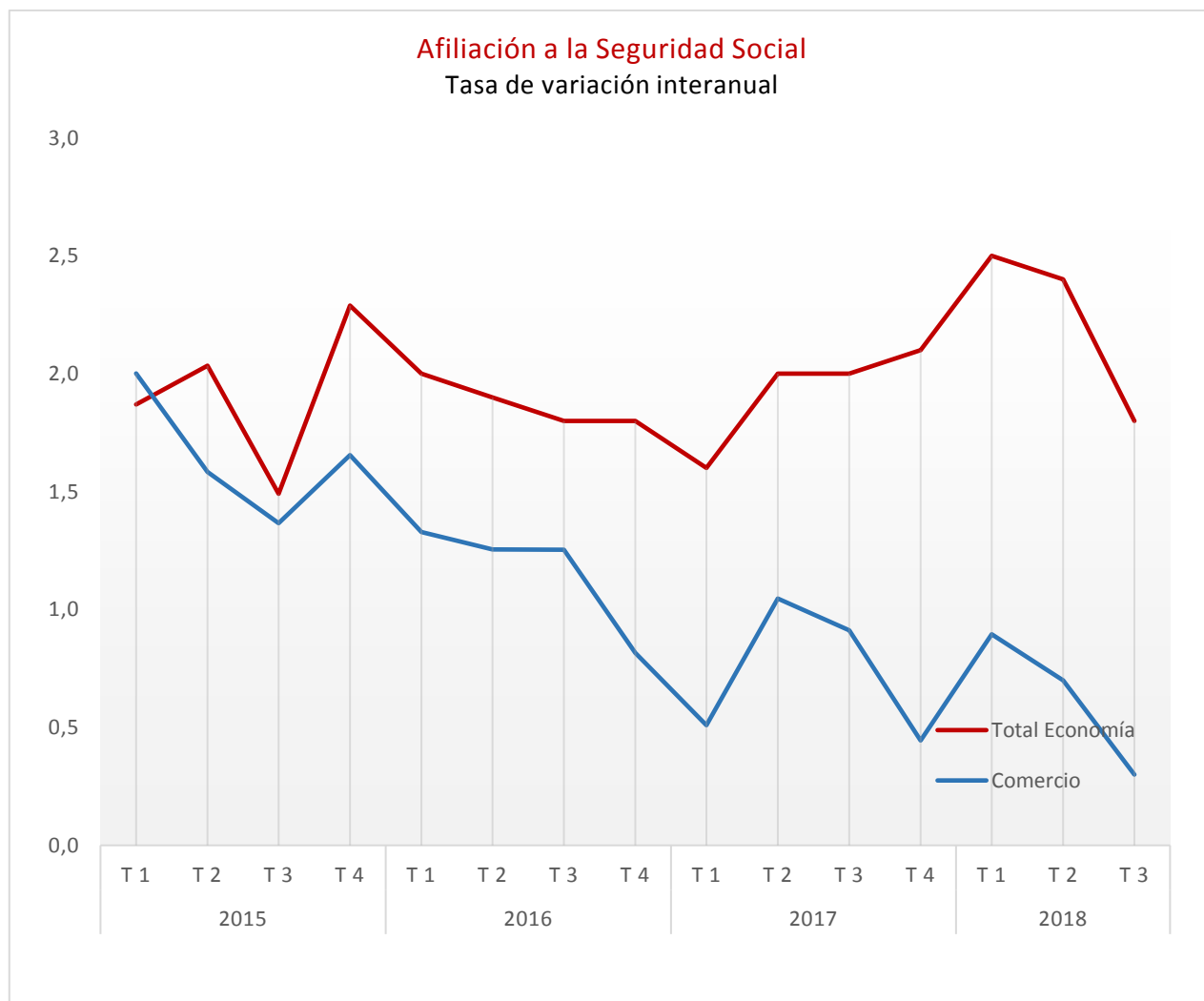


Afiliados en el sector del Comercio y Reparación de vehículos
C.A. de Euskadi
2015 - 2018



Fuente: Elaboración propia a partir de datos de la Seguridad Social. Datos relativos al último día de mes.

En el tercer trimestre de 2018, en el sector del comercio al por mayor y al por menor; reparación de vehículos de motor y motocicletas había un total de 138.157 afiliados en alta laboral en la Seguridad Social. Respecto al total de la economía vasca supone el 14,8% de los afiliados en alta laboral. El nº de afiliados registró un ascenso interanual (3º trimestre de 2018 respecto al 3º trimestre de 2017) del **0,3%**.



Fuente: Elaboración propia a partir de datos de la Seguridad Social. Datos relativos al último día de mes.

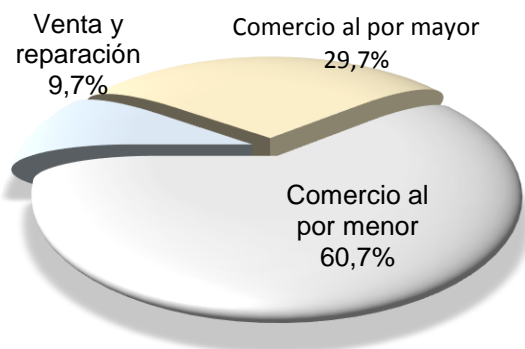
El sector del comercio tiene un peor comportamiento que la economía vasca en su conjunto, donde las afiliaciones en ese mismo periodo crecieron un 1,8% en tasa interanual.

Afiliados en el sector del comercio por subsectores

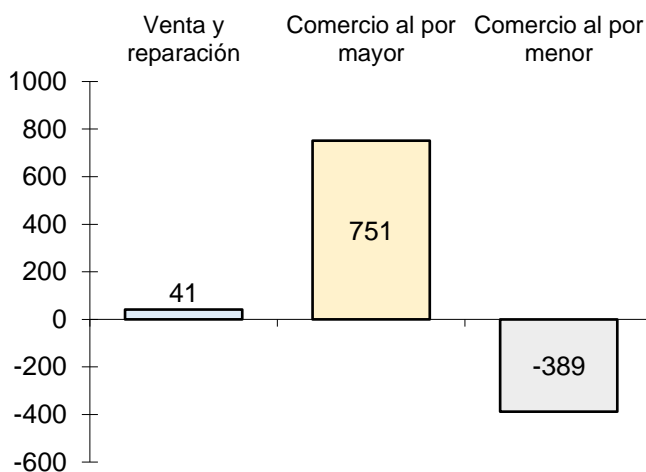
- Venta y reparación de vehículos de motor y motocicletas
- Comercio al por mayor e intermediarios del comercio, excepto de vehículos de motor y motocicletas
- Comercio al por menor, excepto de vehículos de motor y motocicletas

De todos ellos, el que da empleo al mayor número de trabajadores es con diferencia el comercio al por menor que engloba al 60,7% de los afiliados.

Distribución porcentual de las afiliaciones
3º Trimestre 2018



Variación interanual en cifras absolutas de la afiliación
3º trimestre 2018 respecto al mismo periodo de 2017



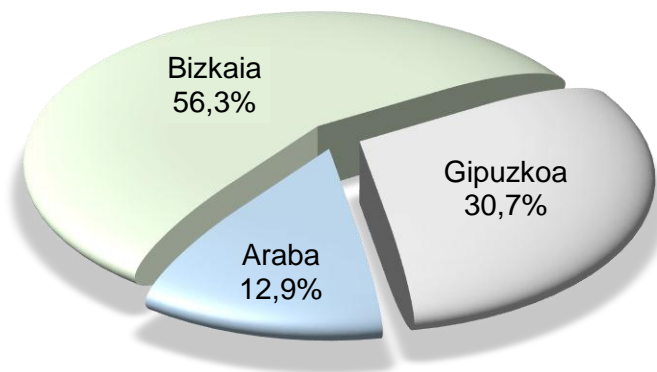
La afiliación en el sector del comercio y reparación en términos absolutos, registró 404 afiliados más que en el 3º trimestre de 2017. De ellos, el mayor incremento corresponde al Comercio al por mayor con 751 afiliaciones más, seguidos de la venta y reparación de vehículos (41) y en último lugar el Comercio al por menor que ha descendido (-389).

En el tercer trimestre de 2018, la tasa de variación interanual del empleo en el comercio se incrementó un 0,3%. Analizando los datos de forma desagregada vemos que la venta y reparación de vehículos mejoró un 0,3%, el comercio al por mayor 1,9% y finalmente el comercio al por menor desciende un -0,5%.

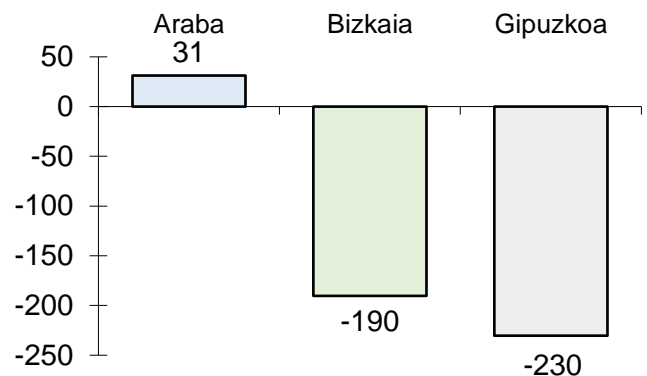
En el sector del comercio y reparación de vehículos en su totalidad, aumentó el empleo en el grupo de los asalariados (2,2%) y sin embargo disminuyó en el grupo de los autónomos (-0,1%).

Afiliados en el sector del **comercio al por menor** por Territorio Histórico

Distribución porcentual de las ramas de actividad
3º Trimestre 2018



Variación interanual en cifras absolutas de la afiliación
3º trimestre 2018 respecto al mismo periodo de 2017



Se registra una disminución de las afiliaciones en dos de los 3 TTTH

En cuanto a la distribución de las afiliaciones por Territorios Histórico, Araba representa el 12,9% de las afiliaciones, Bizkaia el 56,3% y Gipuzkoa el 30,7%.

En Bizkaia el 40,0% de las personas que trabajan el sector del comercio al por menor son autónomos, dato superior al de Gipuzkoa (30,1%) y Araba (24,7%).

Sólo Araba registró variaciones interanuales positivas en afiliación con un aumento de 31 afiliaciones más. Sin embargo, Gipuzkoa desciende en -230 afiliaciones y Bizkaia lo hace en -190 afiliaciones.

En cuanto a porcentajes de ganancia de empleo, el único incremento se produjo en Araba con un ascenso del 0,3%. Gipuzkoa registró un descenso del -0,9% y finalmente en Bizkaia registró un mínimo descenso fue del -0,4%.

ANEXO ESTADISTICO Afiliación a la Seguridad Social

EUSKAL A.E. C.A. de EUSKADI	Afiliatuak Afiliados	Soldatakoak Asalariados	Autonomoak Autonomos	Afiliatuak Afiliados	Soldatakoak Asalariados	Autonomoak Autonomos
VENTA Y REPARACIÓN DE VEHÍCULOS DE MOTOR Y MOTOCICLETAS	13.341	10.045	3.296	0,3	1,4	-2,9
COMERCIO AL POR MAYOR E INTERMEDIARIOS DEL COMERCIO, EXCEPTO DE VEHÍCULOS DE MOTOR Y MOTOCICLETAS	40.967	32.584	8.384	1,9	2,6	-1,0
COMERCIO AL POR MENOR, EXCEPTO DE VEHÍCULOS DE MOTOR Y MOTOCICLETAS	83.849	54.493	29.356	-0,5	0,3	-1,8
GUZTIRA TOTAL	138.157	97.122	41.035	0,3	1,2	-1,7
EKONOMIA GUZTIRA Total ECONOMÍA	932.229	760.939	171.290	1,8	2,2	-0,1
	Afiliatuak Afiliados	Soldatakoak Asalariados	Autonomoak Autonomos	Afiliatuak Afiliados	Soldatakoak Asalariados	Autonomoak Autonomos
VENTA Y REPARACIÓN DE VEHÍCULOS DE MOTOR Y MOTOCICLETAS	1,4	1,3	1,9	100,0	75,3	24,7
COMERCIO AL POR MAYOR E INTERMEDIARIOS DEL COMERCIO, EXCEPTO DE VEHÍCULOS DE MOTOR Y MOTOCICLETAS	4,4	4,3	4,9	100,0	79,5	20,5
COMERCIO AL POR MENOR, EXCEPTO DE VEHÍCULOS DE MOTOR Y MOTOCICLETAS	9,0	7,2	17,1	100,0	65,0	35,0
GUZTIRA TOTAL	14,8	12,8	24,0	100,0	70,3	29,7
EKONOMIA GUZTIRA Total ECONOMÍA	100,0	100,0	100,0	100,0	81,6	18,4

Afiliación en el sector industrial por Territorio Histórico

3º trimestre 2018	Afiliatuak Afiliados	Soldatakoak Asalariados	Autonomoak Autonomos	Afiliatuak Afiliados	Soldatakoak Asalariados	Autonomoak Autonomos
Araba	10.855	8.176	2.679	0,3	1,4	-3,0
Bizkaia	47.232	28.316	18.915	-0,4	0,0	-0,9
Gipuzkoa	25.762	18.001	7.761	-0,9	0,2	-3,4
Euskal E.A. C.A. de Euskadi	83.849	54.493	29.356	-0,5	0,3	-1,8
	% bertikalak %verticales			% horizontalak % horizontales		
	Afiliatuak Afiliados	Soldatakoak Asalariados	Autonomoak Autonomos	Afiliatuak Afiliados	Soldatakoak Asalariados	Autonomoak Autonomos
Araba	12,9	15,0	9,1	100,0	75,3	24,7
Bizkaia	56,3	52,0	64,4	100,0	60,0	40,0
Gipuzkoa	30,7	33,0	26,4	100,0	69,9	30,1
Euskal E.A. C.A. de Euskadi	100,0	100,0	100,0	100,0	65,0	35,0

Informazio iturria: Gizarte Segurantzako datuak, Estadistika Organoak landutakoak. Datuak hilabeteko azken egunari dagozkie.



EUSKO JAURLARITZA
GOBIERNO VASCO

Estadistika Organoa