Euskal iritzi publikoaren urtekaria

2019

Anuario

de la opinión pública vasca

Prospekzio Soziologikoen Kabinetea

www.euskadi.eus/ikerketa- soziologikoak

Gabinete de Prospección Sociológica

www.euskadi.eus/estudios-sociologicos

EUSKO JAURLARITZA GOBIERNO VASCO
LEHENDAKARITZA PRESIDENCIA

Euskal iritzi publikoaren urtekaria 2019

Anuario de la opinión pública vasca

EUSKO JAURLARITZA GOBIERNO VASCO

LEHENDAKARITZA
Azterlan Kabinetearen Zuzendaritza
Prospekzio Soziologikoen Kabinetea

PRESIDENCIA
Dirección de Gabinete de Estudios
Gabinete de Prospección Sociológica

Vitoria-Gasteiz, 2020

Argitaraldia / Edición: 1.a, 2020ko maiatza / 1ª, mayo 2020
Ale-kopurua / Tirada: 40 ale / 40 ejemplares
© Euskal Autonomia Erkidegoko Administrazioa / Administración de la Comunidad Autónoma del País Vasco
Lehendakaritza / Presidencia
Internet: www.euskadi.eus/ikerketa-soziologikoak / www.euskadi.eus/estudios-sociologicos
Azalaren diseinua / Diseño de cubierta: Aritz Basabea
© argazkiak / © fotografías: : M. Arrazola. EJ-GV
Inprimaketa / Impresión: Eusko Jaurlaritzako Inprenta eta Erreprografia Zerbitzua / Servicio de Imprenta y Reprografía del Gobierno Vasco
Lege Gordailua / Depósito Legal: VI 207-2011

Aurkibidea / Índice

1 – Sarrera / Introducción 13

2 – Gizartea / Sociedad 15

2.1 – Euskadiko eta Espainiako egoera / Situación de Euskadi y de España 16

2.1.1 – Gaur egungo eta etorkizuneko egoera / Situación actual y futura 16

2.1.2 – Euskadiko arazo nagusiak / Principales problemas de Euskadi 17

2.1.3 – Euskadiko eta Espainiako egoera politikoaren balorazioa / Valoración de la situación política de Euskadi y de España 20

2.2 – Egoera pertsonala / Situación personal 21

2.2.1 – Norberaren arazo nagusiak / Principales problemas personales 21

2.2.2 – Egoera ekonomiko pertsonalaren balorazioa / Valoración de la situación económica personal 24

2.2.3 – Lan egoera pertsonalaren balorazioa / Valoración de la situación laboral personal 25

2.2.4 – Bizi den herri edo hiriaren segurtasun mailaren pertzepzioa / Percepción de la seguridad del pueblo o ciudad en que vive 26

2.3 – Norberaren osasunaren hautematea / Percepción de la propia salud 27

2.3.1 – Zoriontasun sentimendua / Sentimiento de felicidad 27

2.3.2 – Zoriontsu izateko garrantzitsuena / Lo más importante para ser feliz 28

2.3.3 – Norberaren osasun egoeraren pertzepzioa / Percepción de la situación de la salud personal 29

2.3.4 – Norberaren bizi estiloaren balorazioa osasunaren aldetik / Valoración del estilo de vida personal en cuanto a la salud 30

2.3.5 – Gaixotasun kronikoren bat izatea / Tenencia de alguna enfermedad crónica 30

2.4 – Hedabideak / Medios de comunicación 31

2.4.1 – Hedabideen kontsumoa / Consumo de medios de comunicación 31

2.4.1.1 – Informazio mota bakoitzarekiko interesa / Interés por diferentes tipos de información 31

2.4.1.2 – Sare sozialen erabilera maiztasuna / Frecuencia de uso de redes sociales 32

2.4.1.3 – Albisteen kontsumo maiztasuna hedabide desberdinetan / Frecuencia de consumo de noticias en diferentes medios 33

2.4.1.4 – Hedabideen kontsumitzaile tradizionalak vs. kontsumitzaile digitalak / Consumidores tradicionales de medios vs. consumidores digitales 34

2.4.1.5 – Albisteak jasotzeko hedabide mota nagusia / Principal tipo de medio para acceder a las noticias 34

2.4.1.6 – Informatzeko erabilitako webgune mota / Tipo de sitio web utilizado para informarse 35

2.4.1.7 – Politikari eta gizarteari buruz informatzeko nahiago den online hedabidea / Medio online preferido para informarse sobre política y sociedad 35

2.4.1.8 – Fideltasuna hedabideen kontsumoan / Fidelidad en el consumo de medios 36

2.4.2 – Hedabideen irudia / Imagen de los medios de comunicación 37

2.4.2.1 – Hedabideen lanaren balorazioa / Valoración de la labor de los medios de comunicación 37

2.4.2.2 – Sinesgarritasunaren oinarria: neutralak izan edo ideologia ez ezkutatu / Fundamento de la credibilidad: neutralidad o no ocultar la ideología 37

2.4.2.3 – Konfiantza maila hedabideetan orokorrean / Nivel de confianza en los medios de comunicación en general 37

2.4.2.4 – Gaiaren araberako konfiantza / Confianza según tema tratado 38
2.4.2.5 – Konfiantza sare sozialetatik jasotako informazioan vs. hedabide tradizionalak / Confianzaen información difundida por redes sociales vs. medios de comunicación tradicionales 38

2.4.3 – Informazio faltsua edo fake news-ak / Informaciones falsas o fake news 39
2.4.3.1 – Informazio faltsua topatzeko maiztasuna / Frecuencia con la que se encuentra con información falsa 39
2.4.3.2 – Informazio faltsua identifikatzeko gaitasuna / Capacidad de identificar información falsa..... 40
2.4.3.3 – Zerk ematen dion fidagarritasuna informazioari / Qué otorga credibilidad a la información..... 41
2.4.3.4 – Informazio faltsuaren arazoak duen garrantzia / Importancia del problema de la información falsa..... 42
2.4.3.5 – Nork kontrolatu behar duen informazio faltsua ez zabaltzea / Quién debe controlar que no se difunda información falsa..... 43
2.4.3.6 – Zein hedabide motatan zabaltzen den informazio faltsu gehiago / En qué tipo de medio se difunde información falsa en mayor medida 43
2.4.3.7 – Sarean zabaltzen den informazioa kontrolatu beharra / Necesidad de controlar la información que se difunde en la red 44

2.4.4 – Eusko Jaurlaritzaren informazioa hedabideetan / Información del Gobierno Vasco en los medios de comunicación 44
2.4.4.1 – Eusko Jaurlaritzaren jardunari buruzko informazio maila / Nivel de información de la actividad del Gobierno Vasco 44
2.4.4.2 – Nahiago den hedabide mota Eusko Jaurlaritzari buruz informatzeko / Tipo de medio preferido para informarse sobre el Gobierno Vasco 45
2.4.4.3 – Konfiantza maila Eusko Jaurlaritzari buruz jasotzen den informazioan / Nivel de confianza en la información recibida sobre el Gobierno Vasco 46
2.4.4.4 – Eusko Jaurlaritzaren web orriaren ezagutza eta erabilera / Conocimiento y utilización de la página web del Gobierno Vasco..... 46
2.4.4.5 – Irekiaren ezagutza / Conocimiento de Irekia..... 46

2.5 – Atzerriko euskal herritarrak / Vascas/os en el exterior 47

2.5.1 – Jatorria / Origen..... 47
2.5.1.1 – Euskal lurraldearekiko lotura / Vínculo con el territorio vasco 47
2.5.1.2 – Euskal lurraldean jaiotakoen jaiotza lurraldea / Territorio de nacimiento de las y los nacidos en territorio vasco 47
2.5.1.3 – Euskal lurraldetik ateratako urtea / Año de emigración del territorio vasco..... 48
2.5.1.4 – Bizilekuari buruzko asmoa / Intención respecto del lugar de residencia 48
2.5.1.5 – Euskal lurraldetik kanpo jaiotakoen arbasoen jatorria / Origen de los/as antepasados/as de las y los nacidos fuera del territorio vasco 49

2.5.2 – Hizkuntzak / Idiomas 50
2.5.2.1 – Hizkuntzen ezagutza / Conocimiento de idiomas 50
2.5.2.2 – Ama hizkuntza / Lengua materna 51
2.5.2.3 – Gaur egungo hizkuntza erabilera / Uso lingüístico actual..... 51

2.5.3 – Identitatea eta euskaltasunarekiko lotura / Identidad y vínculo con lo vasco 52
2.5.3.1 – Nortasun sentimendua / Sentimiento identitario 52
2.5.3.2 – Lurraldeekiko lotura / Vínculo con territorios..... 52
2.5.3.3 – Bizitzeko nahiago den lekua / Lugar preferido para vivir 53
2.5.3.4 – Euskal Herritarra izateko baldintzak / Condiciones para considerarse vasco/a 53
2.5.3.5 – Euskaltasunaren alderdi interesgarrienak / Aspectos más interesantes de lo vasco 54
2.5.3.6 – Euskaltasunarekiko lotura mantentzeko moduak / Maneras de mantener el vínculo con lo vasco..... 54

2.5.3.7 – Ondorengoen lotura euskaltasunarekin / Vinculación de descendientes con lo vasco 55
2.5.3.8 – Euskal lurraldean bizi direnekiko harremanak / Relaciones con residentes en territorio vasco 55
2.5.3.9 – Euskal lurraldetik kanpo bizi diren euskal herritarrekiko harremanak / Relaciones con vascos/as residentes en el exterior 55

2.5.4 – Euskal Etxeekiko lotura / Vinculación con Euskal Etxeak 56
2.5.4.1 – Euskal Etxeekiko lotura / Vínculo con Euskal Etxeak 56
2.5.4.2 – Euskal Etxean antolatzeko jarduerak / Actividades a organizar en Euskal Etxeak 56
2.5.4.3 – Euskal Etxean ardurak hartzeko prestutasuna / Disposición para asumir responsabilidades en Euskal Etxeak 57

2.5.5 – Kanpoan den euskal komunitaterako Eusko Jaurlaritzaren programen ezagutza eta balorazioa / Conocimiento y valoración de los programas del Gobierno Vasco para la comunidad vasca en el exterior 57

3 – Erakundeak eta gestio publikoa / Instituciones y gestión pública 59

3.1 – Eusko Jaurlaritzaren gestioaren balorazioa / Valoración de la gestión del Gobierno Vasco 60

3.1.1 – Zerbitzu publikoen balorazioa / Valoración de los servicios públicos 60
3.1.2 – Eusko Jaurlaritzaren zenbait arlotako jardueraren balorazioa / Valoración de la actuación del Gobierno Vasco en distintos ámbitos 61

3.2 – Unibertsitatea / La Universidad 64

3.2.1 – Unibertsitatearekiko harremana / Relación con la Universidad 64
3.2.1.1 – Unibertsitatean ikasketak egin izana / Realización de estudios en la Universidad 64
3.2.1.2 – Hurbileko familiartekoek unibertsitatean ikasketak egin izana / Realización de estudios en la Universidad por familiares cercanos 65

3.2.2 – Unibertsitatea gizartean / La Universidad en la sociedad 66
3.2.2.1 – Unibertsitatearen helburuak / Objetivos de la Universidad 66
3.2.2.2 – Unibertsitatearen garrantzia / Importancia de la Universidad 66
3.2.2.3 – Unibertsitatearen ekarpena gizarteari / Contribución de la Universidad a la sociedad 67
3.2.2.4 – Unibertsitatea ala Lanbide Heziketa / Universidad o Formación Profesional 67
3.2.2.5 – Unibertsitatea nahiago izateko arrazoiak / Motivos para preferir la Universidad 68
3.2.2.6 – Lanbide Heziketa nahiago izateko arrazoiak / Motivos para preferir la Formación Profesional 69
3.2.2.7 – Unibertsitatearekin lotutako hainbat pertzepzio eta jarrera / Percepciones y actitudes sobre diversos temas relacionados con la Universidad 70

3.2.3 – Euskadiko unibertsitateei buruzko iritzi orokorrak / Opiniones generales sobre las universidades de Euskadi 71
3.2.3.1 – Euskadiko unibertsitateen bat-bateko ezagutza / Conocimiento espontáneo de las universidades de Euskadi 71
3.2.3.2 – Euskadiko unibertsitateen funtzionamendua oro har / Funcionamiento de las universidades de Euskadi en general 71
3.2.3.3 – Euskadiko unibertsitateen kalitatea Estatuko beste leku batzuetakoekin alderatuta / Calidad de las universidades de Euskadi en comparación con las de otros lugares del Estado 72
3.2.3.4 – Euskadiko unibertsitateen kalitatea Europako beste leku batzuetakoekin alderatuta / Calidad de las universidades de Euskadi en comparación con las de otros lugares de Europa 72
3.2.3.5 – Unibertsitateari buruzko albisteak / Noticias sobre la Universidad 73

3.2.4 – Euskadiko unibertsitateen aspektu zehatzei buruzko pertzepzio eta iritziak / Percepciones y opiniones sobre aspectos concretos de las universidades de Euskadi 73
3.2.4.1 – Euskadiko unibertsitateen ezaugarriak / Características de las universidades de Euskadi 73
3.2.4.2 – Sarrera erraztasuna / Facilidad de acceso 74
3.2.4.3 – Irakaskuntzaren kalitatea / Calidad de la enseñanza 75
3.2.4.4 – Titulazio aukera / Variedad de titulaciones 75
3.2.4.5 – Irakasleriaren prestakuntza / Capacitación del profesorado 75
3.2.4.6 – Enpresekiko harremana / Relación con empresas 76
3.2.4.7 – Ikerketaren aurrerapen maila / Avance de la investigación 76
3.2.4.8 – Emakume eta gizonen arteko berdintasuna / Igualdad entre mujeres y hombres 76
3.2.4.9 – Zenbait zailtasun dituzten ikasleen sarrera / Acceso de alumnado con determinadas dificultades 77
3.2.4.10 – Nazioarteko elkarlana / Colaboración internacional 77
3.2.4.11 – Ikasleentzako nazioarteko mugikortasun programak / Programas de movilidad internacional para el alumnado 77
3.2.4.12 – Bordeleko unibertsitatearekiko elkarlana / Colaboración con la Universidad de Burdeos 78
3.2.4.13 – Euskadi-Aquitania-Nafarroa Euroerregioko unibertsitateekiko elkarlana / Colaboración con universidades de la Eurorregión Euskadi-Aquitania-Navarra 78
3.2.4.14 – Ikasketak ingelesez / Estudios en inglés 78
3.2.4.15 – Lanbide Heziketako ikasleen sarrera / Acceso de alumnado de Formación Profesional 79
3.2.4.16 – Online ikasketen eskaintza / Oferta de estudios online 79
3.2.4.17 – Ikasketak interneten bidez egiteko aukera / Posibilidad de realizar estudios por internet 79
3.2.4.18 – Titulazioen kontrola eta unibertsitatearen irudia / Control de las titulaciones e imagen de la universidad 80

3.3 – Osasungintza / Sanidad 81

3.3.1 – Euskadiko osasungintzaren balorazioa / Valoración de la sanidad en Euskadi 81
3.3.1.1 – Euskadiko osasungintzaren funtzionamenduari buruzko balorazio orokorra / Valoración general del funcionamiento de la sanidad en Euskadi 81
3.3.1.2 – Euskadiko osasungintzaren balorazioa Estatukoarekin alderatuta / Valoración de la Sanidad de Euskadi en comparación con la del Estado 81
3.3.1.3 – Euskadiko osasungintzari buruzko zenbait aspekturen balorazioa / Valoración de determinados aspectos de la sanidad en Euskadi 82
3.3.1.4 – Arreta maila ezberdinen balorazioa / Valoración de los distintos de niveles de atención 83
3.3.1.5 – Arreta maila ezberdinen koordinazioaren balorazioa / Valoración de la coordinación entre distintos niveles de atención 83
3.3.1.6 – Eusko Jaurlaritzak osasungintzara bideratutako baliabideen nahikotasuna / Suficiencia de los recursos destinados a sanidad por el Gobierno Vasco 84

3.3.2 – Osakidetzako arreta-esperientziaren balorazioa / Valoración de la experiencia de atención en Osakidetza 84
3.3.2.1 – Osakidetzako zerbitzuen erabilera azken urtebetean / Utilización de servicios de Osakidetza en el último año 84
3.3.2.2 – Zentroetako langileen arretarekiko poztasuna / Satisfacción con la atención del personal de los centros 85
3.3.2.3 – Arretaren hainbat aspekturekiko poztasuna / Satisfacción con diversos aspectos de la atención 86
3.3.2.4 – Internet bidezko zerbitzuen balorazioa / Valoración de servicios ofrecidos por Internet .. 87
3.3.2.5 – Jasotako zerbitzuen balorazio orokorra / Valoración general de los servicios recibidos .. 87

3.3.2.6 – Osakidetzaren baitan hobetu daitekeena / Posibles puntos de mejora en Osakidetza.... 88

3.3.3 – Osasungintza pribatua / Sanidad privada 89
3.3.3.1 – Mediku-aseguru pribatua izatea / Tener seguro médico privado..... 89
3.3.3.2 – Mediku-aseguru pribatua izateko arrazoiak /
Razones para tener seguro médico privado 89
3.3.3.3 – Ebakuntzetarako osasungintza publikoa ala pribatua nahiago izatea /
Preferencia por sanidad pública o privada para intervención quirúrgica 91
3.3.3.4 – Espezialisten kontsultetarako osasungintza publikoa edo pribatua nahiago izatea /
Preferencia por sanidad pública o privada para consulta a especialistas 91

3.3.4 – Osasungintzarekin lotutako gaurkotasun-gaiei buruzko iritzia /
Opiniones sobre temas de actualidad ligados a la sanidad..... 92
3.3.4.1 – Finantziazioa / Financiación 92
3.3.4.2 - Osasuna zaintzeko modu berriak / Nuevas formas de abordar la salud 93
3.3.4.3 – Zerbitzu medikuen eta botiken erabilera / Uso de servicios médicos y medicamentos ... 95
3.3.4.4 – Prebentzio eta detekzio goiztiarreko programak /
Programas de prevención y detección precoz 100
3.3.4.5 – Mediku eta gaixoen eskubideak / Derechos de las y los médicos y pacientes 101

**3.4 – Gobernuaren erronkak eta gastu publikoa /
Retos del Gobierno y gasto público 104**

3.4.1 – Etorkizuneko erronka nagusiak Euskadirentzat / Principales retos de futuro para Euskadi... 104
3.4.2 – Eusko Jaurlaritzaren helburu nagusiak / Objetivos prioritarios del Gobierno Vasco 105
3.4.3 – Ardatz estrategikoen garrantzia Euskadirentzat /
Importancia de temas estratégicos para Euskadi 107
3.4.4 – Administrazio Publikoen ardura izan beharko luketen esparruak /
Áreas que deberían ser responsabilidad de las Administraciones Públicas 108
3.4.5 – Baliabide publikoen banaketa / Distribución de recursos públicos 109
3.4.6 – Gastu publikoa murrizteko aldekotasun txikieneko arloak /
Áreas de menor disposición de reducción de gasto público..... 110

3.5 – Administrazio Publikoak / Administraciones Públicas 111

3.5.1 – Irudia eta balorazioa / Imagen y valoración 111
3.5.1.1 – Zerbitzu publikoen irudi orokorra / Imagen general de los servicios públicos 111
3.5.1.2 – Zerbitzu publikoen funtzionamenduaren balorazioa /
Valoración del funcionamiento de los servicios públicos 112
3.5.1.3 – Euskadiko eta Espainiako zerbitzu publikoen bilakaeraz espero dena /
Expectativas sobre la evolución de los servicios públicos de Euskadi y España 114
3.5.1.4 – Zerbitzuen kudeaketa publikoa eta pribatua / Gestión pública y privada de servicios ... 115
3.5.1.5 – Administrazio publikoen eta sektore pribatuaren arteko elkarlanaren nahikotasuna /
Suficiencia de la colaboración de las Administraciones Públicas con el sector privado.. 115
3.5.1.6 – Euskal Administrazio Publikoen bilakaera /
Evolución de las Administraciones Públicas Vascas 116
3.5.1.7 – Euskal Administrazio Publikoen bilakaera eremuka /
Evolución de las Administraciones Públicas Vascas por diferentes ámbitos 117
3.5.1.8 – Euskal Administrazio Publikoak prest ote dauden etorkizuneko aldaketei aurre egiteko /
Preparación de las Administraciones Públicas Vascas para hacer frente a los
cambios del futuro 118
3.5.1.9 – Aldaketa premiazkoenak Administrazioan /
Cambios más urgentes en la Administración 118
3.5.1.10 – Zerbitzu publikoen kalitatea ebaluatzearen beharra /
Necesidad de evaluación de la calidad de los servicios públicos 119

3.5.1.11 – Ebaluazioa egiteko erakunde espezializatuaren beharra /
Necesidad de un organismo especializado en la evaluación 119
3.5.1.12 – Zerbitzu kalitatearen eta funtzionarioen lan baldintzen arteko harremana /
Relación de la calidad de los servicios con las condiciones laborales de las y los funcionarios 120

3.5.2 – Funtzionario publikoak eta langile publikoen hautatzea /
Funcionarios/as públicos y selección del personal público 120
3.5.2.1 – Profesional onenen kontratazioa / Contratación de las y los mejores profesionales 120
3.5.2.2 – Langileen hautatze prozesuetan baloratu behar dena /
Aspectos a valorar en los procesos de selección del personal 121
3.5.2.3 – Hautatze prozesuetarako froga mota egokienak /
Tipo de pruebas más adecuadas en los procesos selectivos 121
3.5.2.4 – Hautatze prozesuetan baloratu behar diren gaitasun motak /
Tipos de capacidades a valorar en los procesos selectivos 122
3.5.2.5 – Funtzionarioek kode etiko bat sinatzearen beharra /
Necesidad que las y los funcionarios firmen un código ético 122
3.5.2.6 – Espezialitatea vs. Polibalentzia / Especialidad vs. Polivalencia 123

3.5.3 – Kudeaketa administratiboa eta teknologia berriak /
Gestiones administrativas y nuevas tecnologías 123
3.5.3.1 – Zailtasunak administrazio publikoekiko gestioetan /
Dificultades en las gestiones con las administraciones públicas 123
3.5.3.2 – Gestioetarako erabilitako moduak eta asebetetzea /
Medios utilizados para gestiones y satisfacción 125
3.5.3.3 – Izapide administratiboetarako nahiago den bidea /
Medio preferido para trámites administrativos 126
3.5.3.4 – Administrazio Publikoek teknologia berrietan inbertitzearen beharra /
Necesidad de que las Administraciones Públicas inviertan en nuevas tecnologías 126
3.5.3.5 – Teknologia berriek zerbitzuetan duten eragina /
Efecto de las nuevas tecnologías en el servicio 127

4 – Iritzi soziala eta politikoa / Opinión social y política 129

4.1 – Jarrera eta balio politikoak / Actitudes y valores políticos 130

4.1.1 – Politikarekiko interesa / Interés por la política 130
4.1.2 – Alderdi politikoren batekiko hurbiltasuna / Proximidad con algún partido político 131
4.1.3 – Sinpatia politikoak / Simpatías políticas 132
4.1.4 – Euskadiko buruzagi politikoen ezagutza, aprobazioa eta balorazioa /
Conocimiento, aprobación y valoración de líderes políticos de Euskadi 133
4.1.5 – Diputatu Nagusien eta hiriburuetako alkateen ezagutza, aprobazioa eta balorazioa /
Conocimiento, aprobación y valoración de Diputados Generales y alcaldes de capitales 135
4.1.6 – Ezker-eskuin eskala / Escala izquierda-derecha 136
4.1.7 – Euskal nazionalismo edo abertzaletasun eskala / Escala nacionalismo vasco 136
4.1.8 – Euskal herritar-espainiar ardatza / Eje vasco-español 137
4.1.9 – Independentziarekiko jarrera / Actitud hacia la independencia 138
4.1.10 – Erakundeekiko konfiantza / Confianza en instituciones 139
4.1.11 – Poztasuna Euskadin eta Espainian demokraziaren funtzionamenduarekin /
Satisfacción con el funcionamiento de la democracia en Euskadi y en España 144

4.2 – 2019ko Hauteskunde Orokorrak / Elecciones Generales 2019 145

4.2.1 – Hauteskunde Orokorrei eta hauteskunde-kanpainari buruzko interesa eta jarraipena / Interés y seguimiento de las Elecciones Generales y la campaña electoral 145
4.2.1.1 – Hauteskunde Orokorrei buruzko interesa / Interés por las Elecciones Generales 145
4.2.1.2 – Hauteskunde informazioaren jarraipena hedabideetan / Seguimiento de la información sobre las elecciones en los medios de comunicación ... 145
4.2.1.3 – Hauteskunde-kanpainaren jarraipena Interneten eta sare sozialen bidez / Seguimiento de la campaña electoral en Internet y en las redes sociales 146
4.2.1.4 – Hauteskundeei eskainitako arreta ingurune pertsonalean / Atención prestada a las elecciones en el entorno personal 147
4.2.1.5 – Hauteskunde-kanpainako jardueren jarraipena / Seguimiento de actos de la campaña electoral 148

4.2.2 – Hauteskunde portaera 2019ko Hauteskunde Orokorretan / Comportamiento electoral en las Elecciones Generales de 2019 148
4.2.2.1 – Alderdi politikoen arteko desberdintasunak / Diferencias entre los partidos políticos 148
4.2.2.2 – Botoa, eskubidea edo betebeharra / El voto como derecho o como deber 149
4.2.2.3 – Hauteskunde aurreko inkesten eragina botoa erabakitzean / Influencia de los sondeos preelectorales en la decisión de voto 149
4.2.2.4 – Euskadiko edo Estatuko gaien eragina botoa erabakitzean / Influencia de temas vascos o estatales en la decisión de voto 150
4.2.2.5 – Hauteskundeen errepikapenaren eragina botoa erabakitzean / Influencia de la repetición electoral en la decisión de voto 150
4.2.2.6 – Botoari buruzko erabakiaren momentua / Momento de la decisión de voto 151
4.2.2.7 – Emandako botoan uste sendoa / Convicción en el voto emitido 152
4.2.2.8 – Boto emaileen leialtasuna 2019ko Hauteskunde Orokorretan / Fidelidad de voto de las y los votantes en las Elecciones Generales 2019 153
4.2.2.9 – Boto erabakia hauteskunde emaitzak aurrez ezagutu izan balituzte / Decisión respecto al voto de haber conocido antes los resultados electorales 153
4.2.2.10 – Botoa ez emateko arrazoiak / Motivos para no votar 154

4.2.3 – Hauteskunde Orokorren emaitzen balorazioa / Valoración de los resultados de las Elecciones Generales 155
4.2.3.1 – Espainiako emaitzen ezagutza eta balorazioa / Conocimiento y valoración de los resultados de España 155
4.2.3.2 – Euskadiko emaitzen ezagutza eta balorazioa / Conocimiento y valoración de los resultados de Euskadi 156
4.2.3.3 – Nahiago diren koalizio Gobernuak / Coaliciones de Gobierno preferidas 157

4.2.4 – 2019ko Batzar Nagusietarako Hauteskundeak / Elecciones 2019 a Juntas Generales 157
4.2.4.1 – Botoa emateko asmoa / Intención de votar 157
4.2.4.2 – Hauteskunde Orokorretan emandako botoa Batzar Orokorretan aldatzeko asmoa / Intención de cambiar el voto en Juntas Generales respecto al emitido en las Elecciones Generales 158
4.2.4.3 – Botoa aldatzeko arrazoi nagusia / Razón principal del cambio de voto 158
4.2.4.4 – Boto gehien lor ditzala nahiago den alderdia / Partido que prefiere que obtenga más votos 159

4.2.5 – 2020ko Hauteskunde Autonomikoak / Elecciones Autonómicas 2020 159
4.2.5.1 – Boto gehien lortuko dituen alderdia / Partido que obtendrá más votos 159
4.2.5.2 – Boto gehien lor ditzan nahiago den alderdia / Partido que prefiere que obtenga más votos 159

4.3 – 2019ko maiatzak 26ko hauteskundeak / Elecciones del 26 de mayo de 2019 160

4.3.1 – Maiatzak 26ko hauteskundeei eta kanpainari buruzko interesa eta jarraipena / Interés y seguimiento de las elecciones del 26 de mayo y la campaña electoral 160
4.3.1.1 – Hauteskundeei buruzko interesa / Interés por las Elecciones 160
4.3.1.2 – Hauteskunde informazioaren jarraipena hedabideetan / Seguimiento de la información sobre las elecciones en medios 160
4.3.1.3 – Hauteskunde-kanpainaren jarraipena Interneten eta sare sozialen bidez / Seguimiento de la campaña electoral en Internet y en las redes sociales 161
4.3.1.4 – Hauteskundeei eskainitako arreta ingurune pertsonalean / Atención prestada a las elecciones en el entorno personal 162
4.3.1.5 – Hauteskunde-kanpainako jardueren jarraipena / Seguimiento de actos de la campaña electoral 162
4.3.1.6 – Hauteskunde aurreko inkesten emaitzei buruzko ezagutza / Conocimiento de los resultados de los sondeos preelectorales 163
4.3.1.7 – Hauteskunde aurreko inkesten emaitzen eragina / Influencia de los resultados de los sondeos preelectorales 163

4.3.2 – Batzar Nagusietarako Hauteskundeetako hauteskunde portaera / Comportamiento electoral en las Elecciones a Juntas Generales 164
4.3.2.1 – Botoa erabakitzean lurralde mailako, Euskadiko edo estatuko gaien eragina / Influencia de temas de nivel territorial, de Euskadi o estatales en la decisión de voto .. 164
4.3.2.2 – Botoa edo botorik ez ematea erabakitzeko momentua / Momento de la decisión de voto o abstención 165
4.3.2.2.1 – Botoa ematea / Votar 165
4.3.2.2.2 – Botorik ez ematea / No votar 165
4.3.2.3 – Botoan uste sendoa / Convicción en el voto 166
4.3.2.4 – Boto erabakia hauteskunde emaitzak aurrez ezagutu izan balira / Decisión respecto al voto de haber conocido antes los resultados electorales 166
4.3.2.5 – Abstentzionisten boto erabakia hauteskunde emaitzak aurrez ezagutu balira / Decisión de las y los abstencionistas de haber conocido antes los resultados electorales 167
4.3.2.6 – Lurraldeko emaitzen balorazioa / Valoración de los resultados del territorio 167

4.3.3 – Udal Hauteskundeetako hauteskunde portaera / Comportamiento electoral en las Elecciones Municipales 168
4.3.3.1 – Botoa erabakitzean udal mailako, Euskadiko edo estatuko gaien eragina / Influencia de temas de nivel municipal, de Euskadi o estatales en la decisión de voto . 168
4.3.3.2 – Botoa edo botorik ez ematea erabakitzeko momentua / Momento de la decisión de voto o abstención 168
4.3.3.2.1 – Botoa ematea / Votar 168
4.3.3.2.2 – Botorik ez ematea / No votar 169
4.3.3.3 – Botoan uste sendoa / Convicción en el voto 169
4.3.3.4 – Boto erabakia hauteskunde emaitzak aurrez ezagutu izan balira / Decisión respecto al voto de haber conocido antes los resultados electorales 170
4.3.3.5 – Abstentzionisten boto erabakia hauteskunde emaitzak aurrez ezagutu balira / Decisión de las y los abstencionistas de haber conocido antes los resultados electorales 170
4.3.3.6 – Udalerriko emaitzen balorazioa / Valoración de los resultados de su municipio 171

5 – Ekonomia / Economía 173

5.1 – Euskadiko eta Espainiako egoera ekonomikoaren balorazioa / Valoración de la situación económica de Euskadi y de España 174

6 – Eranskina: Ikerketen zerrenda / Anexo: Relación de estudios 179

1

Sarrera

Introducción

1 – Sarrera / Introducción

Euskal Iritzi Publikoaren Urtekariaren hamargarren argitalpen honek 2019an zehar Prospekzio Soziologikoen Kabineteak argitaratutako etxez etxeko, telefono bidezko eta metodologia mistoko (ohiko posta eta korreoko posta, eta Internet) ikerketen emaitza nagusiak biltzen ditu. Guztira **13.455** elkarrizketa egin ziren.

2019an argitaratutako ikerketetan Euskal Autonomia Erkidegoko biztanleriak oso gai ezberdinei buruz dituen pertzepzio, iritzi eta jarrera nagusiak ikertu dira, hala nola Unibertsitatea, osasungintza, euskal administrazio publikoak, hedabideak eta atzerriko euskal herritarrak. Horiez gain, balio sozialak eta politikoak, 2019ko hauteskunde deialdiak eta Euskadiko egoera politiko eta ekonomikoarekin lotutako zenbait alderdi ere aztertu dira.

Gai horiek guztiak lau ataletan aurkezten dira:

- Gizartea
- Erakundeak eta gestio publikoa
- Iritzi sozio-politikoa
- Ekonomia

Hemen aurkeztutako emaitzen jatorrizko zortzi ikerketak bere garaian osorik eman ziren ezagutzera, bai Eusko Legebiltzarraren esku jarriz, bai hedabideen bitartez ere. Gainera, Prospekzio Soziologikoen Kabinetearen webgunean (www.euskadi.eus/ikerketa-soziologikoak) ere eskuragarri daude.

Eranskinean zehaztuta datoz egindako ikerketak, euren metodologia, landa-lanaren datak, unibertsoa, laginaren tamaina eta dagokion lagin-errorea, baita urtekariko taula eta grafikoetan ikerketa bakoitzeko datuek duten kodea ere.

Aurreko argitalpenak bezala, 2019ko urtekari hau ere Euskal Autonomia Erkidegoko herritarren iritzi, uste eta jarrerei buruzko ezagutza zabaltzeko baliagarria izango dela espero dugu eta arlo desberdinetan lanean diharduten profesional eta erakundeei informazio lagungarria eskainiko diela.

Esta décima edición del Anuario de la Opinión Pública Vasca recoge los resultados más significativos de los estudios domiciliarios, telefónicos y mixtos (correo ordinario y electrónico e, Internet) publicados por el Gabinete de Prospección Sociológica a lo largo del año 2019. En conjunto se realizaron **13.455** entrevistas.

Los estudios publicados en 2019 han recogido las percepciones, opiniones y actitudes de la población de la Comunidad Autónoma Vasca sobre temas muy diversos, como la Universidad, la sanidad, las administraciones públicas vascas, los medios de comunicación y las y los vascas/os en el exterior. Además de los anteriores, se han analizado los valores sociales y políticos, las convocatorias electorales de 2019, y diversos aspectos relacionados con la coyuntura política y económica vasca.

Todos estos temas se presentan en cuatro áreas:

- Sociedad
- Instituciones y gestión pública
- Opinión socio-política
- Economía

Los ocho estudios de los que se extraen los resultados aquí presentados fueron difundidos íntegramente en su momento, tanto poniéndolos a disposición del Parlamento Vasco como a través de los medios de comunicación. Además, están también accesibles en la página web del Gabinete de Prospección Sociológica, (www.euskadi.eus/estudios-sociologicos).

En el anexo se detalla la relación de estudios realizados, su metodología, las fechas del trabajo de campo, el universo, el tamaño de la muestra y su correspondiente error muestral, así como el código con el que los datos de cada estudio aparecen referenciados en cada tabla o gráfico del anuario.

Esperamos que, al igual que las ediciones anteriores, este Anuario de 2019 sea útil para llegar a un mayor conocimiento de las opiniones, percepciones y actitudes de la ciudadanía de la Comunidad Autónoma Vasca y que la información presentada constituya una ayuda para profesionales e instituciones que desarrollan su labor en diversos ámbitos.

RESTAURANTE
JATETXEA
BAR

2

Gizartea

Sociedad

2.1 – Euskadiko eta Espainiako egoera / Situación de Euskadi y de España

2.1.1 – Gaur egungo eta etorkizuneko egoera / Situación actual y futura

PENTSA EZAZU ZURETZAT GARRANTZITSUENAK DIREN GAUZETAN. 0-TIK 10 PUNTUTARA DOAN ESKALA ERABILIZ -0AK BIZITZA OSO GAIZKI DOAKIZULA ESAN NAHI DU, ETA 10AK OSO ONGI-, ZURE USTEZ,...
EN GENERAL, Y PENSANDO EN TODAS LAS COSAS QUE SON PARA UD. MÁS IMPORTANTES Y UTILIZANDO UNA ESCALA DE 0 A 10 PUNTOS, EN LA QUE EL 0 SIGNIFICA QUE LA VIDA LE VA MUY MAL, Y EL 10 SIGNIFICA QUE LA VIDA LE VA MUY BIEN

69.ES (2019ko otsaila) / SV69 (febrero 2019)		GUZTIRA / TOTAL
NOLA **DOAKIZU** BIZITZA...? / ¿CÓMO LE VAN A **UD**. LAS COSAS...?	Gaur egun / Actualmente	6,9
	Hemendik urtebetera / Dentro de un año	7,3
NOLA DOAZ GAUZAK **EUSKADIN** ZURE USTEZ...? / ¿CÓMO CREE QUE MARCHAN LAS COSAS **EN EUSKADI**...?	Gaur egun / Actualmente	6,5
	Hemendik urtebetera / Dentro de un año	6,6
ETA **ESPAINIAN** GAUZAK NOLA DOAZELA USTE DUZU...? / ¿Y **EN ESPAÑA** CÓMO CREE QUE MARCHAN LAS COSAS...?	Gaur egun / Actualmente	4,8
	Hemendik urtebetera / Dentro de un año	4,8

Batezbestekoak (0=oso gaizki; 10=oso ongi) / Medias (0=muy mal; 10=muy bien)

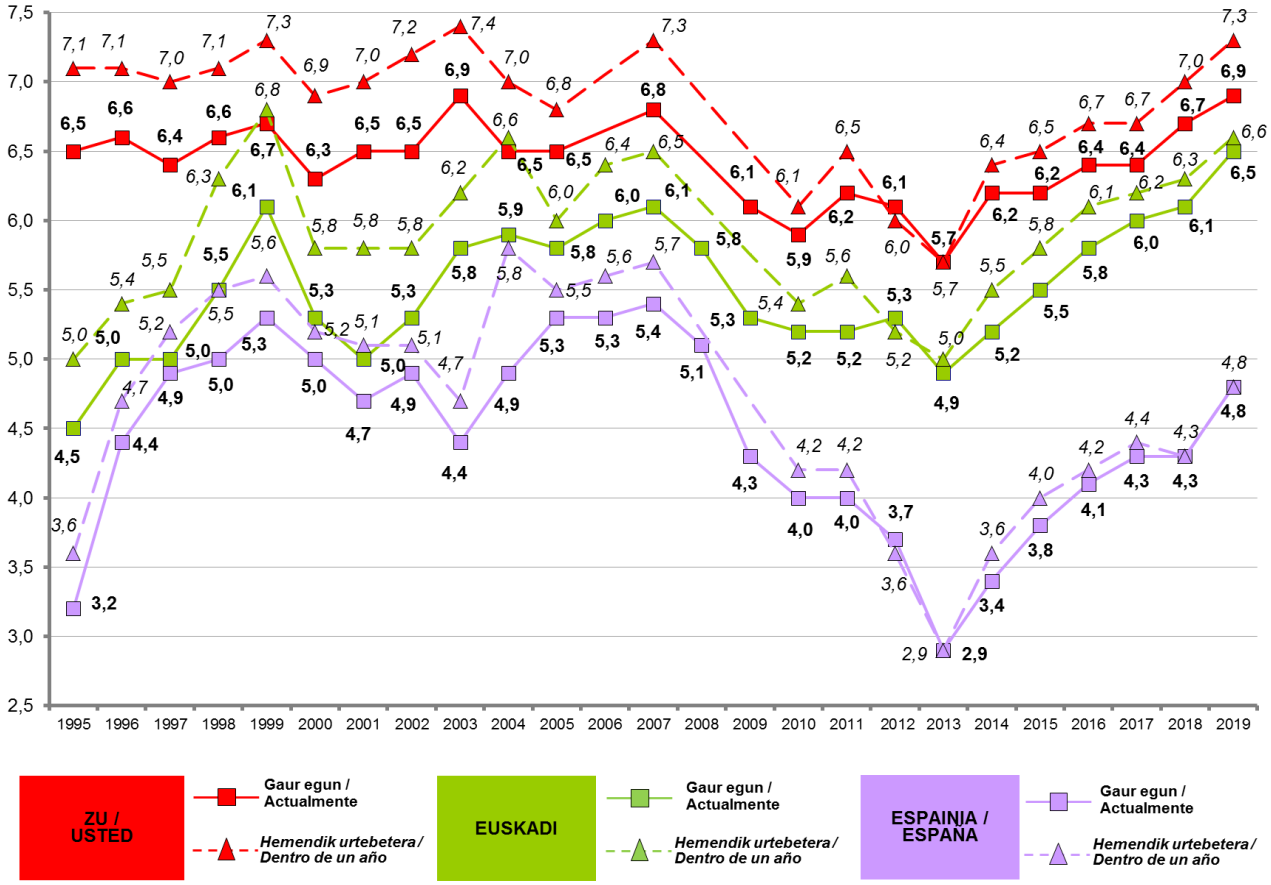

2.1.2 – Euskadiko arazo nagusiak / Principales problemas de Euskadi

ZURE USTEZ ZEINTZUK DIRA EUSKADIKO HIRU ARAZO NAGUSIAK? /
EN SU OPINIÓN ¿CUÁLES SON LOS TRES PROBLEMAS MÁS IMPORTANTES DE EUSKADI?

	GUZTIRA / TOTAL		
	69.ES (19 ots.) SV69 (feb.19)	70.ES (19 mai.) SV70 (may.19)	71.ES (19 urr.) SV71 (oct.19)
Lan merkatuari lotutako arazoak / Problemas ligados al mercado de trabajo	66	63	59
Etxebizitza eta etxe-gabetzeak / Vivienda y desahucios	10	11	14
Immigrazioa eta horrekin lotutako arazoak, arrazakeria / Inmigración y problemas relacionados con ella, racismo	10	10	11
Egoera politikoa, politikariak eta gatazka politikoa / Situación política, políticos/as y conflicto político	11	11	10
Pentsioak / Pensiones	7	7	10
Delinkuentzia eta segurtasun falta / Delincuencia e inseguridad ciudadana	6	8	10
Arazo ekonomikoak / Problemas económicos	11	9	9
Zerbitzu publikoen funtzionamendua eta hedadura, laguntzak / Funcionamiento y cobertura de los servicios públicos, ayudas	7	9	7
Osasungintza, Osakidetza, Gizarte Segurantza, osasuna / Sanidad, Osakidetza, Seguridad Social, salud	7	7	6
Hezkuntza / Educación	7	5	5
Gizon eta emakumeen arteko desberdintasuna / Desigualdad entre mujeres y hombres	4	3	4
Arazo eta desberdintasun sozialak / Problemas y desigualdades sociales	3	3	4
Ingurumena / Medio ambiente	2	3	4
Azpiegiturak eta garraioak / Infraestructuras y transportes	2	2	2
Hizkuntza egoerarekin lotutako arazoak / Problemas relacionados con la situación lingüística	2	3	2
Ustelkeria eta iruzurra / Corrupción y fraude	2	2	1
Arazo demografikoak: jaiotza-tasa baxua, biztanleen zahartzea / Problemas demográficos: baja natalidad, envejecimiento población	1	2	1
Balioen krisia, norberekeria, intolerantzia, errespetu falta, kontsumismoa… / Crisis de valores, egoísmo, intolerancia, falta de respeto, consumismo,…	1	1	1
Juztizia / Justicia	0	0	1
Gazteen arazoak / Problemas de la juventud	2	2	1
Familia eta lana bateratzea / Conciliación de la vida familiar y laboral	1	1	1
Adinekoei arreta eta laguntza / Asistencia a personas mayores	0	0	1
Indarkeria, terrorismoa, presoak eta bake prozesua / Violencia, terrorismo, presos/as, proceso de paz	1	2	0
Drogak / Drogas	1	1	0
Beste arazo batzuk / Otros problemas	3	2	2
Bat ere ez / Ninguno	1	0	1
Ed-Ee / Ns-Nc	13	13	14

Inkestatuek espontaneoki emandako erantzunak ondoren kodifikatu dira /
Se ha realizado una codificación posterior de las respuestas dadas espontáneamente por las personas encuestadas

Ehunekoen batura ez da 100 hiru arazo aipatu ahal zirelako / Los porcentajes no suman 100 porque se podían dar tres respuestas

EUSKADIKO ARAZO NAGUSIEN BILAKAERA / EVOLUCIÓN DE LOS PRINCIPALES PROBLEMAS DE EUSKADI

Grafikoan herritarren %10ek edo gehiagok aipatutako arazoak bakarrik azaltzen dira /
En el gráfico se muestran sólo los problemas mencionados por un 10% o más de la población

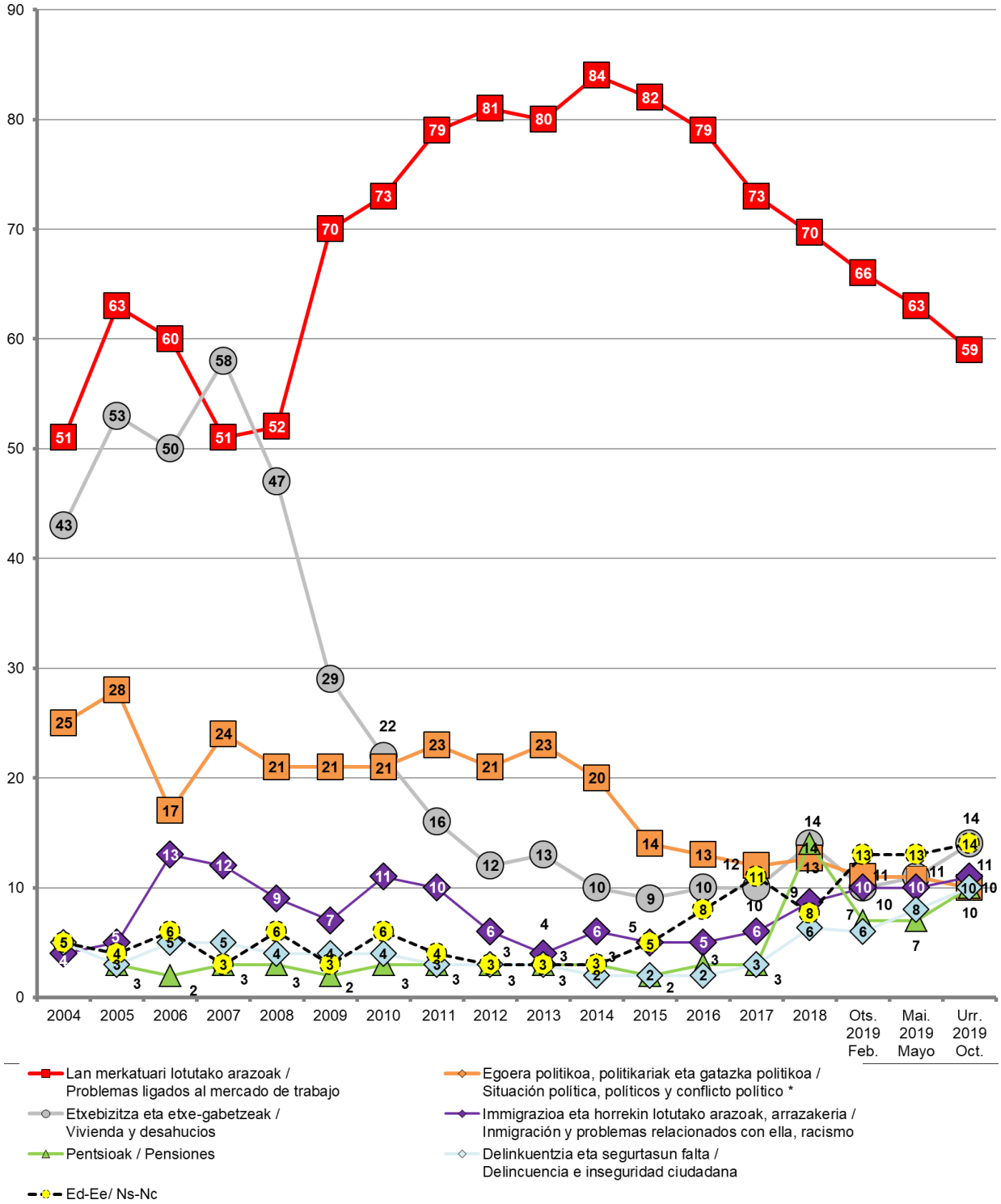

* 2014ra arte presoekin lotutako arazoak "Egoera politikoa, politikariak eta gatazka politikoa" arazoen barruan zeuden. Handik aurrera "Indarkeria, terrorismoa, presoak eta bake prozesua" arazora pasa dira / Hasta el año 2014 los problemas relacionados con los presos/as estaban incluidos en la categoría "Situación política, políticos y conflicto político". A partir de entonces han pasado a estar en la categoría "Violencia, Terrorismo, presos/as y proceso de paz"

Bilakaera datuak interpretatzean kontuan izan behar dira erantzunik eman ez duten herritarren ehunekoaren gorabeherak eta hiru arazo aipatzeko aukera izan arren, bakar bat aipatu dutenen ehunekoarenak (%25 69.ES-n, %27 70.ES-n eta %28 71.ES-n) / Al interpretar los datos de evolución se debe tener en cuenta la variación del porcentaje de personas que no han contestado a la pregunta y la de quienes pudiendo mencionar hasta tres problemas, han mencionado solo uno (25% en SV69, 27% en SV70 y 28% en SV71)

EUSKADIKO ETA ESPAINIAKO ARAZO NAGUSIAK / PRINCIPALES PROBLEMAS DE EUSKADI Y ESPAÑA

71.ES (2019ko urria) / SV71 (octubre 2019)

Grafikoan herritarren %5ek edo gehiagok aipatutako arazoak bakarrik azaltzen dira, bi ikerketetako batean gutxienez /
En el gráfico se muestran sólo los problemas mencionados por un 5% o más de la población, por lo menos en uno de los dos estudios

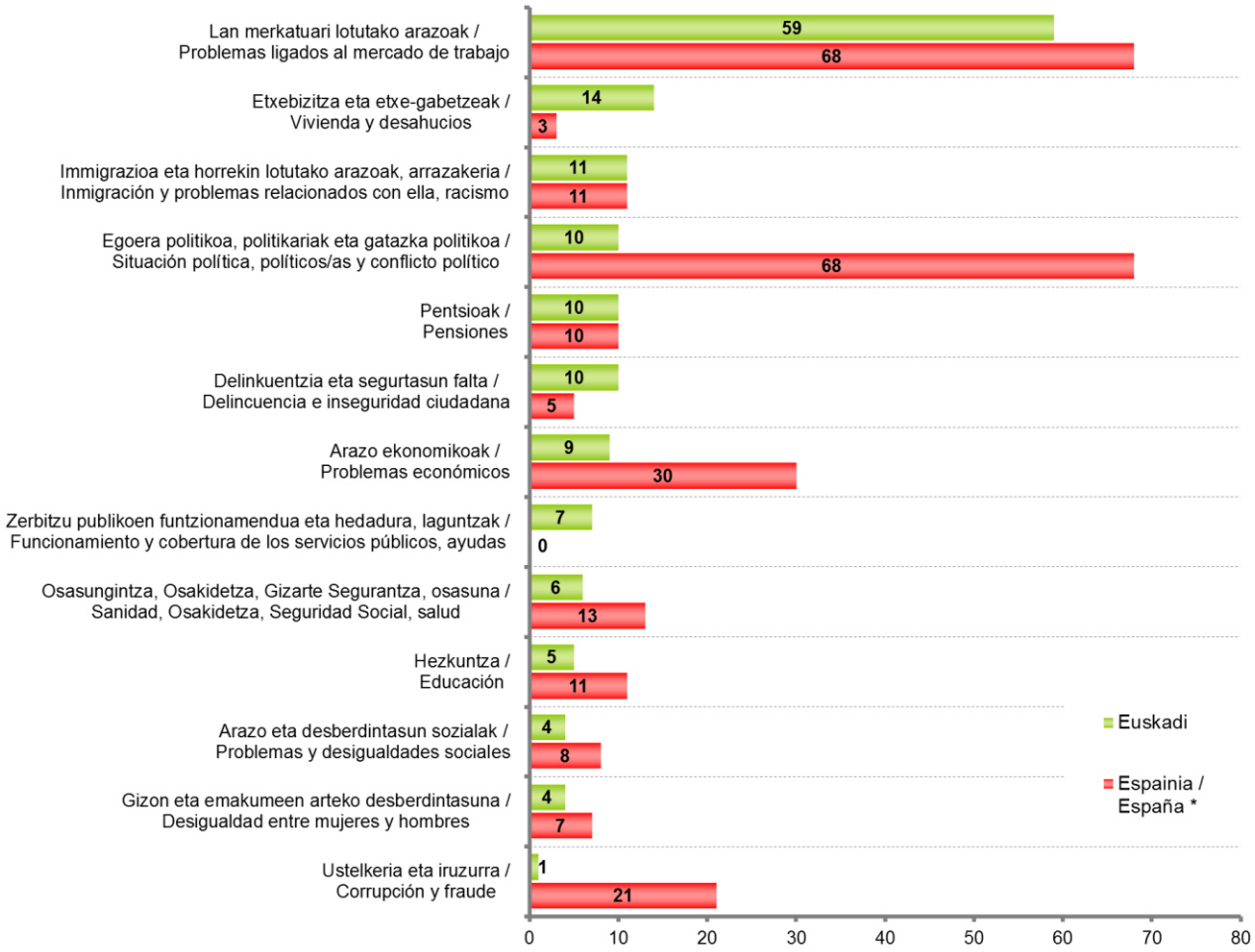

* CIS (Centro de Investigaciones Sociológicas), 3.263 ikerketa, 2019ko urriko Barometroa /
CIS (Centro de Investigaciones Sociológicas), estudio nº 3.263, Barómetro de octubre 2019

CISen ikerketan arazoen sailkapena desberdina denez, alderatu ahal izateko, Soziometroko sailkapenaren arabera multzokatu dira /
La clasificación de los problemas en el estudio del CIS es diferente, por lo que, a fin de poder comparar los datos, se han agrupado de acuerdo a la clasificación del Sociómetro

2.1.3 – Euskadiko eta Espainiako egoera politikoaren balorazioa / Valoración de la situación política de Euskadi y de España

		GUZTIRA / TOTAL	
		70.ES (2019ko maiatza) SV70 (mayo 2019)	71.ES (2019ko urria) SV71 (octubre 2019)
ZURE USTEZ, NOLAKOA DA EGOERA POLITIKOA **EUSKADIN**: OSO ONA, ONA, TXARRA EDO OSO TXARRA? / RESPECTO A LA SITUACIÓN POLÍTICA DE **EUSKADI** ¿LA CALIFICARÍA DE MUY BUENA, BUENA, MALA O MUY MALA?	Oso ona / Muy buena	4	3
	Ona / Buena	68	60
	Txarra / Mala	17	24
	Oso txarra / Muy mala	3	6
	Ed-Ee / Ns-Nc	8	8
ETA **ESPAINIAKO** EGOERA POLITIKOA? / ¿Y LA SITUACIÓN POLÍTICA DE **ESPAÑA**?	Oso ona / Muy buena	1	1
	Ona / Buena	21	10
	Txarra / Mala	52	50
	Oso txarra / Muy mala	18	33
	Ed-Ee / Ns-Nc	8	7
Ehuneko bertikalak / Porcentajes verticales		100	100

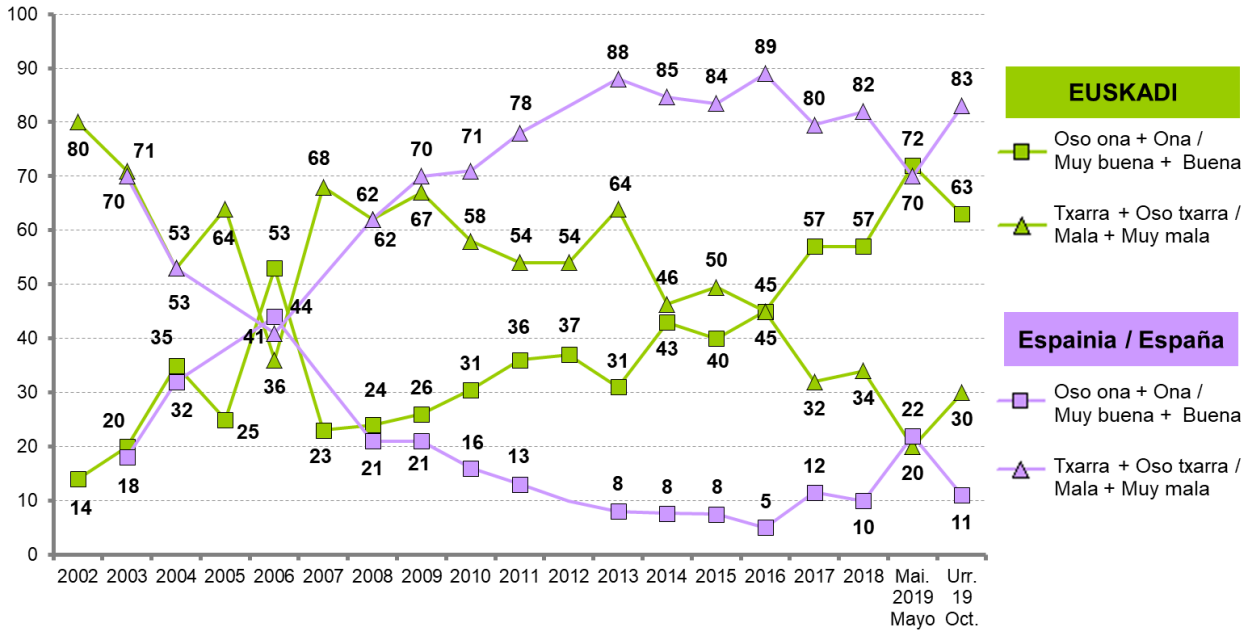

2.2 – Egoera pertsonala / Situación personal

2.2.1 – Norberaren arazo nagusiak / Principales problemas personales

ZURE EGUNEROKO BIZITZAN ZENTRATUZ, ZEIN HIRU ARAZO EDO KEZKA NAGUSI DITUZU? /
CENTRÁNDONOS EN SU VIDA DIARIA, ¿QUÉ TRES PROBLEMAS O PREOCUPACIONES PRINCIPALES TIENE UD.?

	GUZTIRA / TOTAL		
	69.ES (19 ots.) SV69 (feb.19)	70.ES (19 mai.) SV70 (may.19)	71.ES (19 urr.) SV71 (oct.19)
Lan merkatuari lotutako arazoak / Problemas ligados al mercado de trabajo	43	40	36
Arazo ekonomikoak / Problemas económicos	14	12	12
Osasuna, osasungintza, Osakidetza, Gizarte Segurantza / Salud, sanidad, Osakidetza, Seguridad Social	17	16	10
Etxebizitza eta etxe-gabetzeak / Vivienda y desahucios	7	7	8
Pentsioak / Pensiones	6	8	8
Egoera politikoa, politikariak eta gatazka politikoa / Situación política, políticos/as y conflicto político	4	2	6
Delinkuentzia eta segurtasun falta / Delincuencia e inseguridad ciudadana	2	4	4
Hezkuntza / Educación	7	5	4
Zerbitzu publikoen funtzionamendua eta hedadura, laguntzak / Funcionamiento y cobertura de los servicios públicos, ayudas	3	4	4
Immigrazioa eta horrekin lotutako arazoak, arrazakeria / Inmigración y problemas relacionados con ella, racismo	2	2	4
Familia	8	6	4
Azpiegiturak eta garraioak / Infraestructuras y transportes	1	2	3
Ingurumena / Medio ambiente	1	2	3
Gizon eta emakumeen arteko desberdintasuna / Desigualdad entre mujeres y hombres	2	1	2
Ustelkeria eta iruzurra / Corrupción y fraude	0	0	2
Familia eta lana bateratzea, familia politika / Conciliación de la vida familiar y laboral, política familiar	2	2	2
Adinekoei arreta eta laguntza / Asistencia a personas mayores	0	1	1
Arazo eta desberdintasun sozialak / Problemas y desigualdades sociales	1	2	1
Hizkuntza egoerarekin lotutako arazoak / Problemas relacionados con la situación lingüística	1	1	1
Gazteen arazoak / Problemas de la juventud	1	1	1
Balioen krisia, norberekeria, intolerantzia, errespetu falta, kontsumismoa… / Crisis de valores, egoísmo, intolerancia, falta de respeto, consumismo,…	1	1	
Beste arazo batzuk / Otros problemas	4	3	3
Bat ere ez / Ninguno	2	0	2
Ed-Ee / Ns-Nc	19	24	27

Inkestatuek espontaneoki emandako erantzunak ondoren kodifikatu dira /
Se ha realizado una codificación posterior de las respuestas dadas espontáneamente por las personas encuestadas

Ehunekoen batura ez da 100 hiru arazo aipatu ahal zirelako / Los porcentajes no suman 100 porque se podían dar tres respuestas

NORBERAREN ARAZO NAGUSIAK / PRINCIPALES PROBLEMAS PERSONALES

Grafikoan herritarren %10ek edo gehiagok aipatutako arazoak bakarrik azaltzen dira /
En el gráfico se muestran sólo los problemas mencionados por un 10% o más de la población

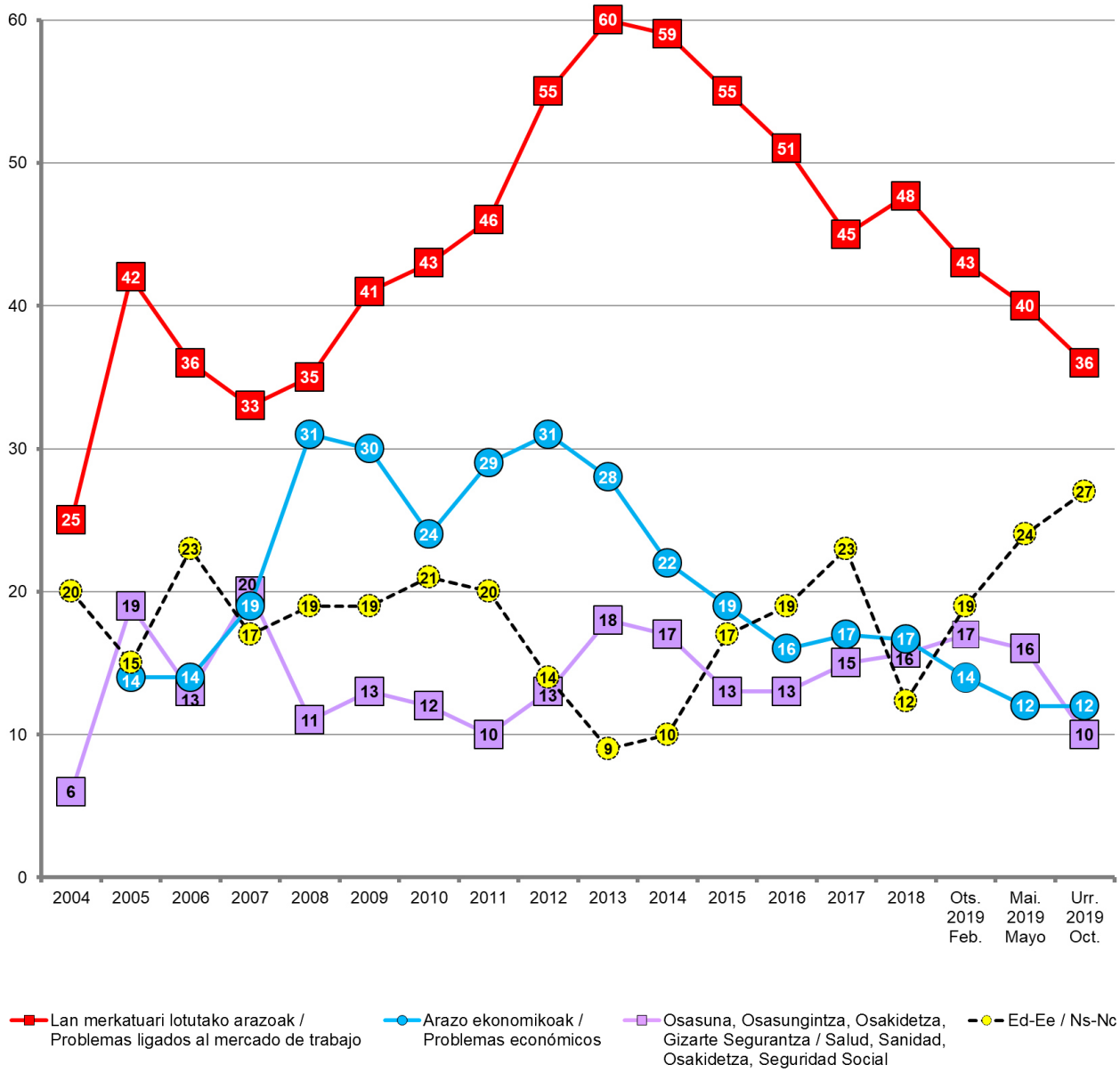

Bilakaera datuak interpretatzean kontuan izan behar dira erantzunik eman ez duten herritarren ehunekoaren gorabeherak eta hiru arazo aipatzeko aukera izan arren, bakar bat aipatu dutenen ehunekoarenak (%42 69.ES-n, %37 70.ES-n eta %37 71.ES-n) /
Al interpretar los datos de evolución se debe tener en cuenta la variación del porcentaje de personas que no han contestado a la pregunta y la de quienes pudiendo mencionar hasta tres problemas, han mencionado solo uno (42% en SV69, 37% en SV70 y 37% en SV71)

NORBERAREN ARAZO NAGUSIAK / PRINCIPALES PROBLEMAS PERSONALES

71.ES (2019ko urria) / SV71 (octubre 2019)

Grafikoan herritarren %5ek edo gehiagok aipatutako arazoak bakarrik azaltzen dira, bi ikerketetako batean gutxienez /
En el gráfico se muestran sólo los problemas mencionados por un 5% o más de la población, por lo menos en uno de los dos estudios

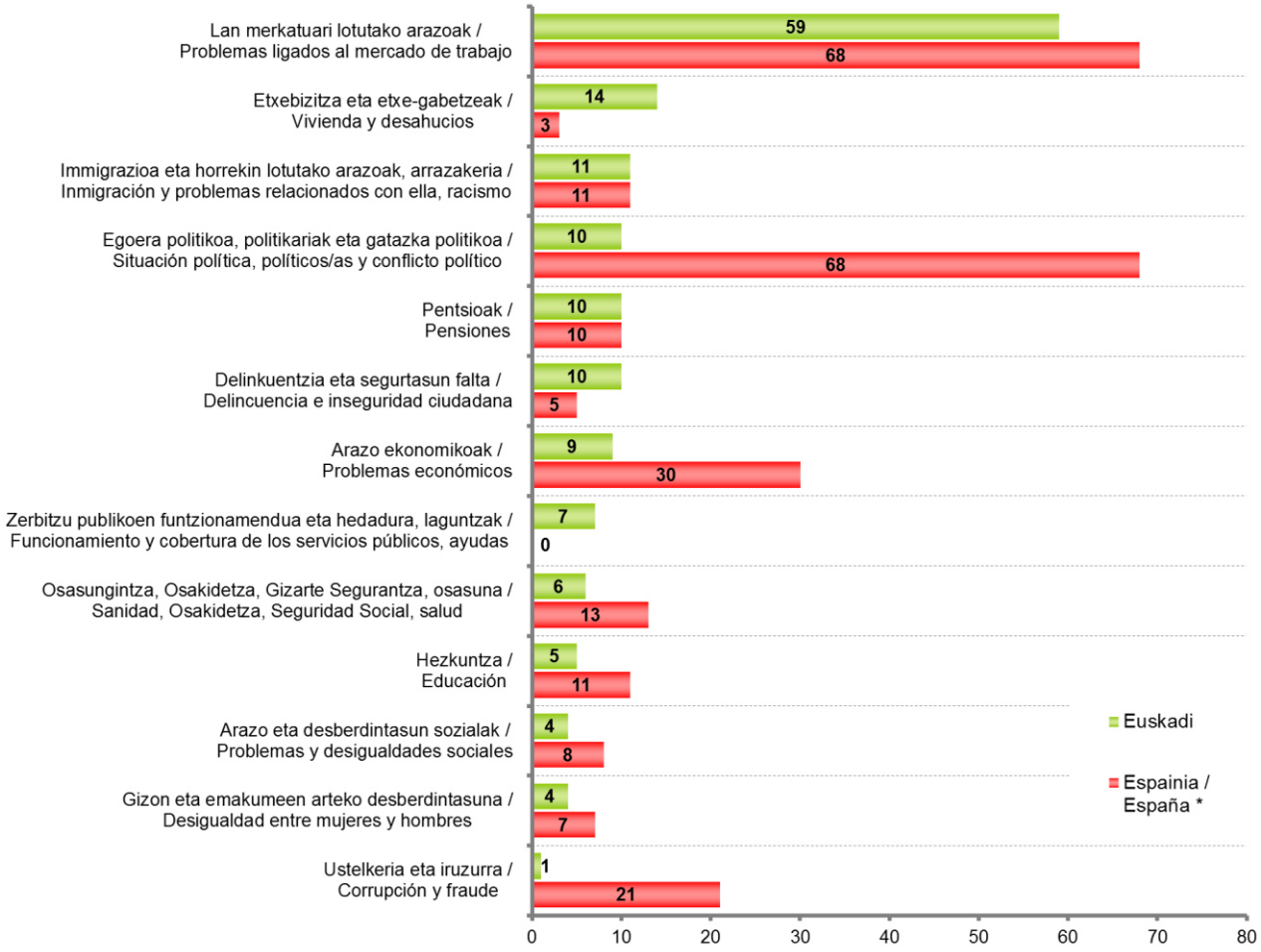

* CIS (Centro de Investigaciones Sociológicas), 3.263 ikerketa, 2019ko urriko Barometroa /
CIS (Centro de Investigaciones Sociológicas), estudio nº 3.263, Barómetro de octubre 2019

CISen ikerketan arazoen sailkapena desberdina denez, alderatu ahal izateko, Soziometroko sailkapenaren arabera multzokatu dira /
La clasificación de los problemas en el estudio del CIS es diferente, por lo que, a fin de poder comparar los datos, se han agrupado de acuerdo a la clasificación del Sociómetro.

2.2.2 – Egoera ekonomiko pertsonalaren balorazioa / Valoración de la situación económica personal

OROKORREAN, NOLAKOA DA ZURE EGOERA EKONOMIKO PERTSONALA: OSO ONA, ONA, TXARRA EDO OSO TXARRA? /
EN GENERAL, ¿CÓMO CALIFICARÍA SU PROPIA SITUACIÓN ECONÓMICA PERSONAL?

70.ES (2019ko maiatza) / SV70 (mayo 2019)

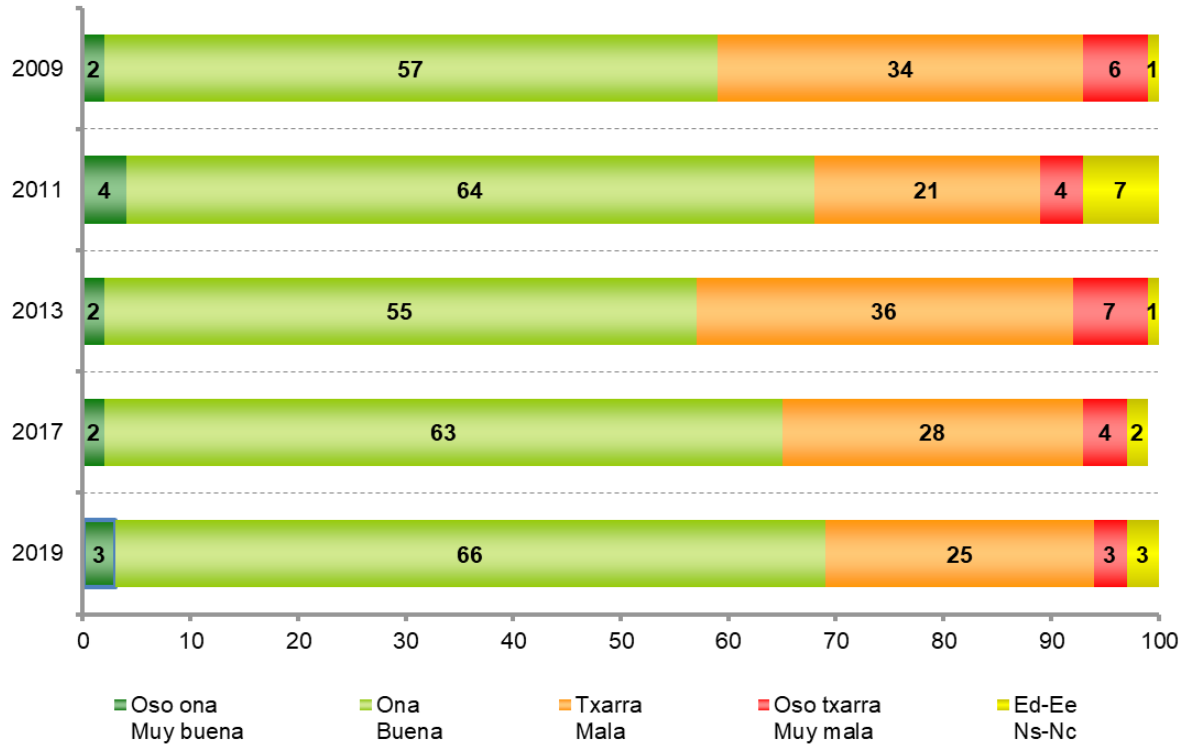

2.2.3 – Lan egoera pertsonalaren balorazioa / Valoración de la situación laboral personal

ETA NOLAKOA DELA ESANGO ZENUKE ZURE EGUNGO LAN EGOERA: OSO ONA, NAHIKO ONA, NAHIKO TXARRA EDO OSO TXARRA? / ¿Y CÓMO VALORA SU SITUACIÓN LABORAL PERSONAL ACTUAL: MUY BUENA, BASTANTE BUENA, BASTANTE MALA O MUY MALA?

71.ES (209ko urria) / SV71 (octubre 2019)

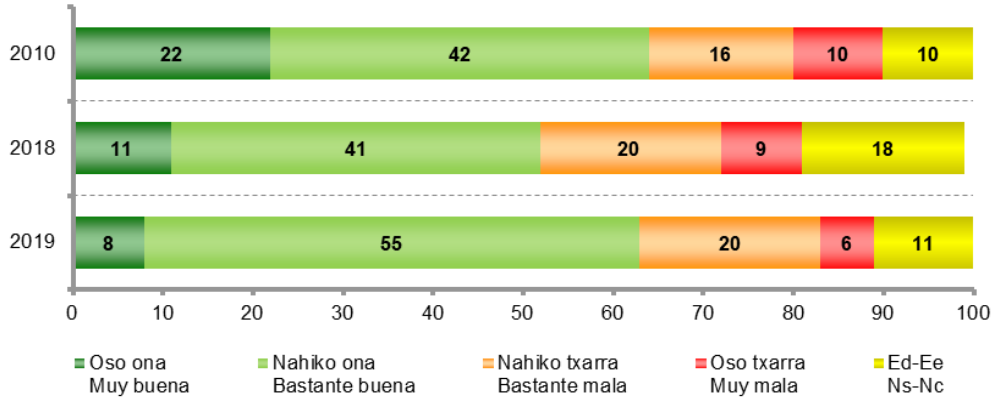

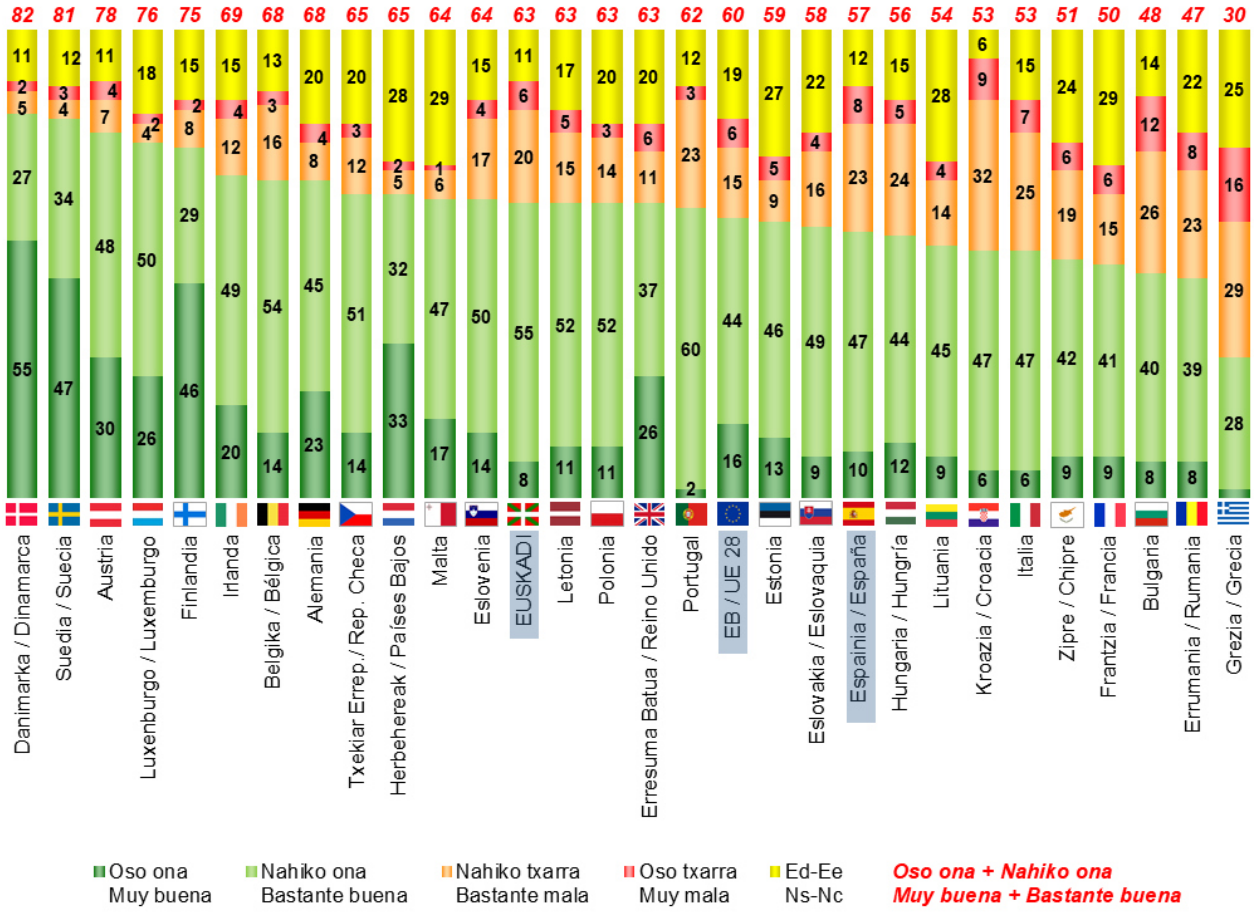

Europako Batzordea, Standard Eurobarometer 91, 2019ko ekaina. (Lagina: 15 urte edo gehiago)
Comisión Europea, Standard Eurobarometer 91, junio 2019. (Muestra: >=15 años)

2.2.4 – Bizi den herri edo hiriaren segurtasun mailaren pertzepzioa / Percepción de la seguridad del pueblo o ciudad en que vive

ZU GUZTIZ ADOS, GEHIENBAT ADOS, GEHIENBAT KONTRA EDO GUZTIZ KONTRA ZAUDE ZURE HERRI EDO HIRIA BIZITZEKO LEKU SEGURUA DELAKO IDEIAREKIN? /
¿ESTÁ UD. TOTALMENTE DE ACUERDO, MÁS BIEN DE ACUERDO, MÁS BIEN EN DESACUERDO O TOTALMENTE EN DESACUERDO CON QUE SU PUEBLO O CIUDAD ES UN LUGAR SEGURO PARA VIVIR?

69.ES (2019ko otsaila) / SV69 (febrero 2019)

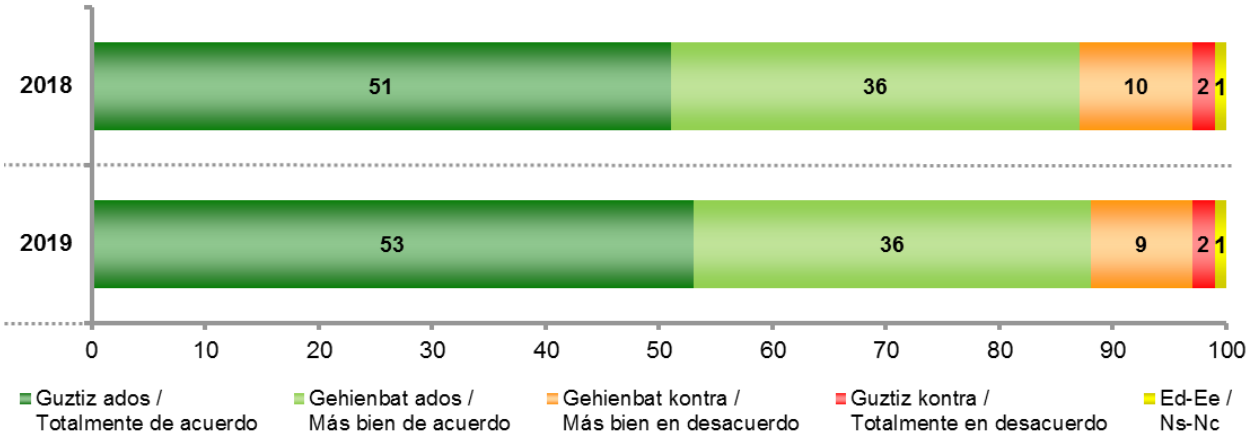

2.3 – Norberaren osasunaren hautematea / Percepción de la propia salud

2.3.1 – Zoriontasun sentimendua / Sentimiento de felicidad

ESADAZU, MESEDEZ, ORO HAR, ZENBATERAINO ZAREN ZORIONTSU, 0TIK 10ERAKO ESKALA BATEAN. 0AK ESAN NAHI DU "EZ ZARELA BATERE ZORIONTSUA" ETA 10AK "OSO ZORIONTSUA ZARELA" /
EN LÍNEAS GENERALES, ¿CÓMO DE FELIZ DIRÍA QUE ES UD., UTILIZANDO UNA ESCALA DE 0 A 10 EN LA QUE 0 SIGNIFICA QUE ES "MUY INFELIZ" Y 10 QUE ES "MUY FELIZ"?

70.ES (2019ko maiatza) / SV70 (mayo2 019)

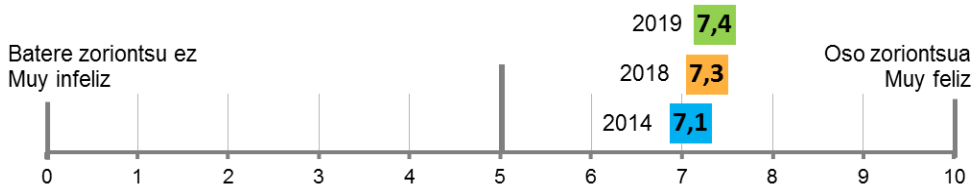

Batezbestekoa (0=batere zoriontsu ez; 10=oso zoriontsua) / Media (0=muy infeliz; 10=muy feliz)

Euren burua zoriontsutzat duten pertsonen % / % de personas que se consideran felices

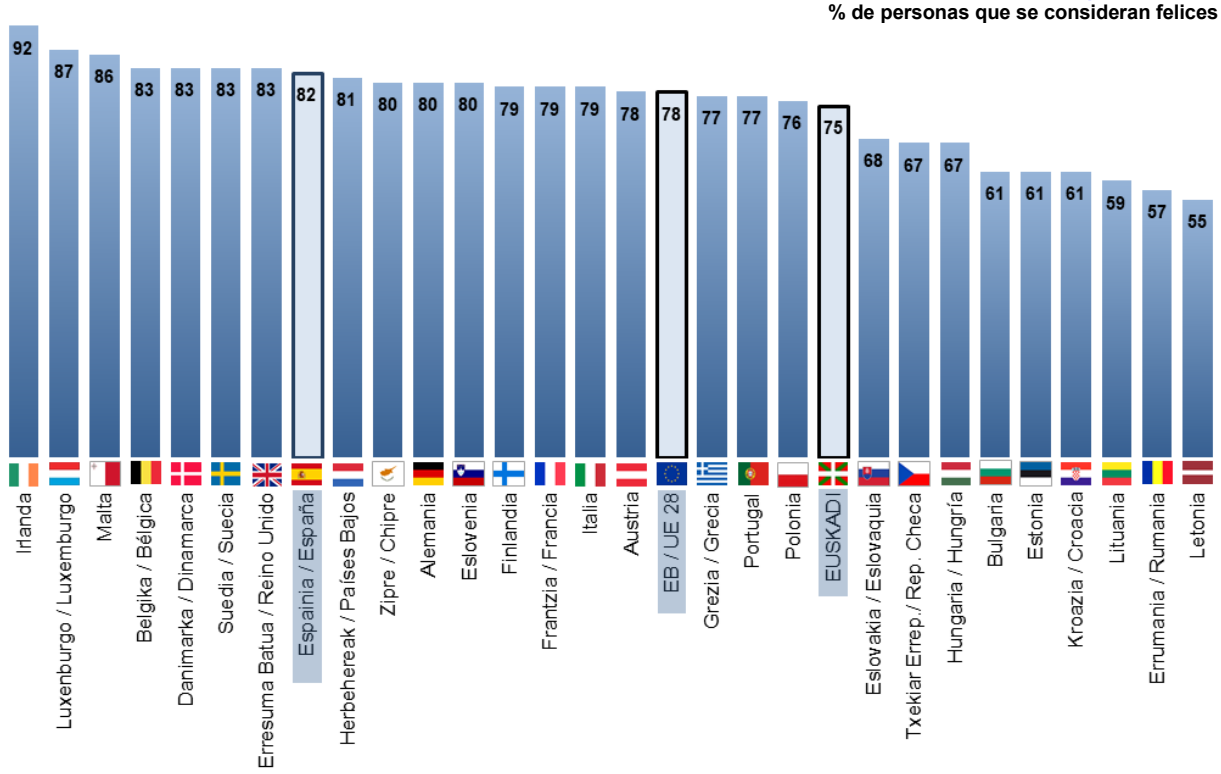

Europako Batzordea, Special Eurobarometer 471, Fairness, inequality and inter-generational mobility, 2017ko abendua. (Lagina: 15 urte edo gehiago) /
Comisión Europea, Special Eurobarometer 471, Fairness, inequality and inter-generational mobility diciembre 2017. (Muestra: >=15 años)

Eurobarometroan galdera beste modu batean egin zen, bertan "orokorrean pertsona zoriontsua naizela uste dut" esaldiarekin adostasun maila galdetzen zen. Esaldiarekin oso ados edo ados agertuko direnak jo ditugu pertsona zoriontsutzat. Gure eskalan, berriz, 0tik 10era 7 edo gehiago erantzun dutenak /
El Eurobarometro realiza esta pregunta de forma diferente, en el mismo se pregunta sobre el nivel de acuerdo con la afirmación de que "en general me considero una persona feliz". Hemos estimado que las personas que se muestran de acuerdo o muy de acuerdo con esta afirmación se consideran felices. En nuestra escala de 0 a 10, hemos considerado a las personas que responden un 7 o más

2.3.2 – Zoriontsu izateko garrantzitsuena / Lo más importante para ser feliz

ONDOKO ZERRENDATIK, ZEINTZUK DIRA ZURETZAT BI GAUZARIK GARRANTZITSUENAK ZORIONTSU IZATEKO? /
DE LA SIGUIENTE LISTA, ¿CUÁLES SON, PARA UD., LAS DOS COSAS MÁS IMPORTANTES PARA CONSEGUIR LA FELICIDAD?

70.ES (2019ko maiatza) / SV70 (mayo 2019)	GUZTIRA / TOTAL
Osasuna / Salud	74
Familia / Familia	49
Lana / Trabajo	24
Dirua / Dinero	19
Maitasuna / Amor	18
Lagunak / Amistad	8
Beste bat / Otra*	1
Ed-Ee / Ns-Nc	2

* Erantzun aukera hau ez zitzaien irakurri inkestatuei /
Esta opción de respuesta no se leyó a las y los encuestados

Ehunekoen batura ez da 100 bi erantzun eman ahal zirelako /
Los porcentajes no suman 100 porque se podían dar dos respuestas

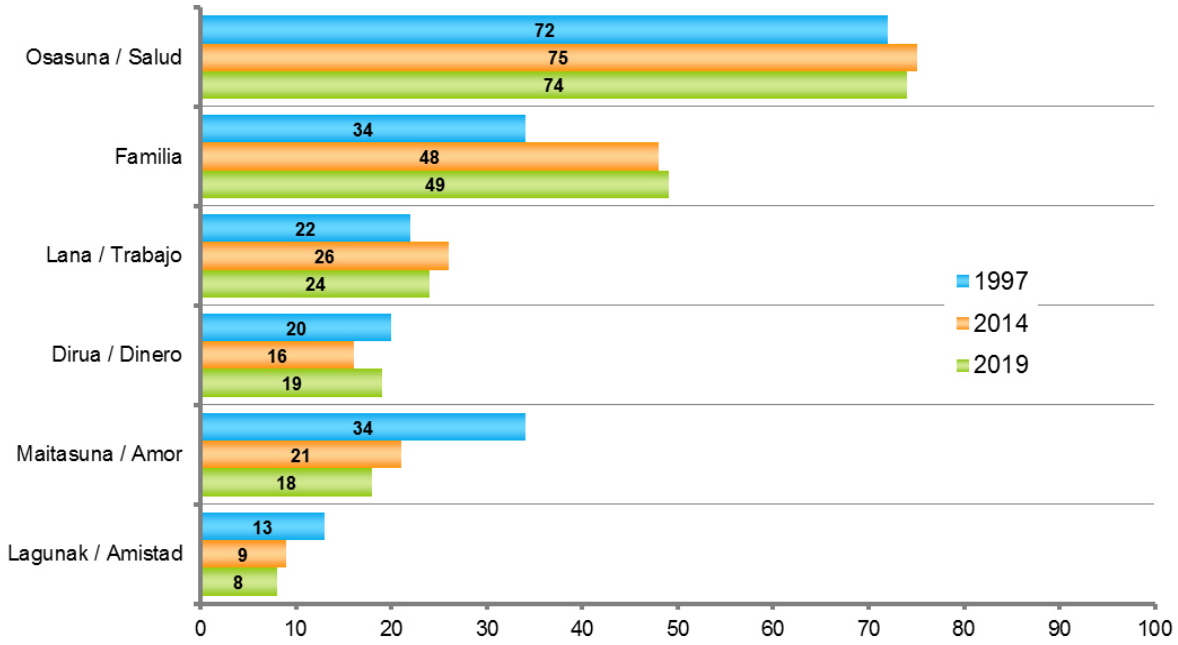

2.3.3 – Norberaren osasun egoeraren pertzepzioa / Percepción de la situación de la salud personal

ZURE USTEZ, ORO HAR NOLAKOA DA ZURE OSASUNA? / ¿CONSIDERA UD. QUE SU SALUD EN GENERAL ES…?

70.ES (2019ko maiatza) / SV70 (mayo 2019)

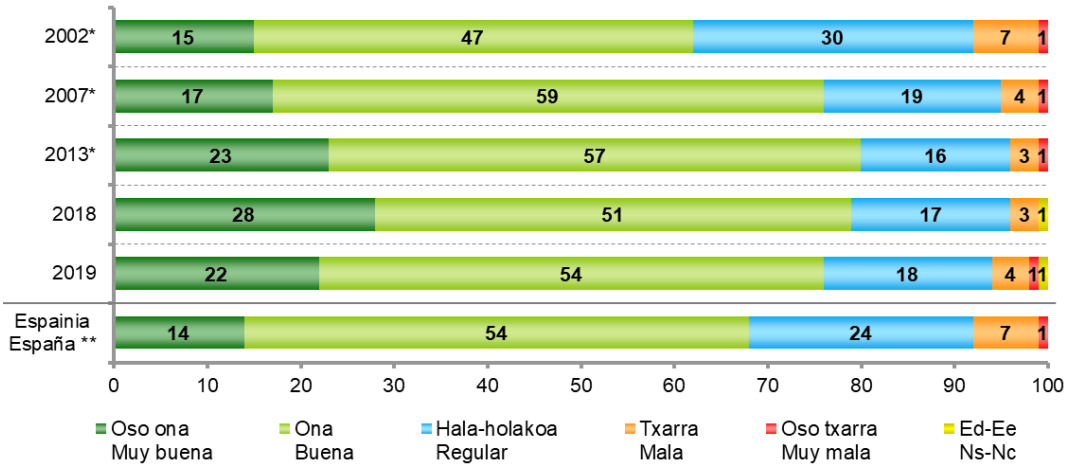

* 2018a aurreko datuen iturria: Eusko Jaurlaritza, Osasun Saila: Osasun inkesta
Fuente de datos anteriores a 2018: Gobierno Vasco, Dpto. Salud: Encuesta de salud

** CIS (Centro de Investigaciones Sociológicas), 3.205 ikerketa, 2018ko otsaileko Barometroa / CIS (Centro de Investigaciones Sociológicas), estudio nº 3.205, Barómetro de febrero 2018

La pregunta del CIS se refiere a los últimos 12 meses / CIS-en galdera azken 12 hilabetei buruzkoa da

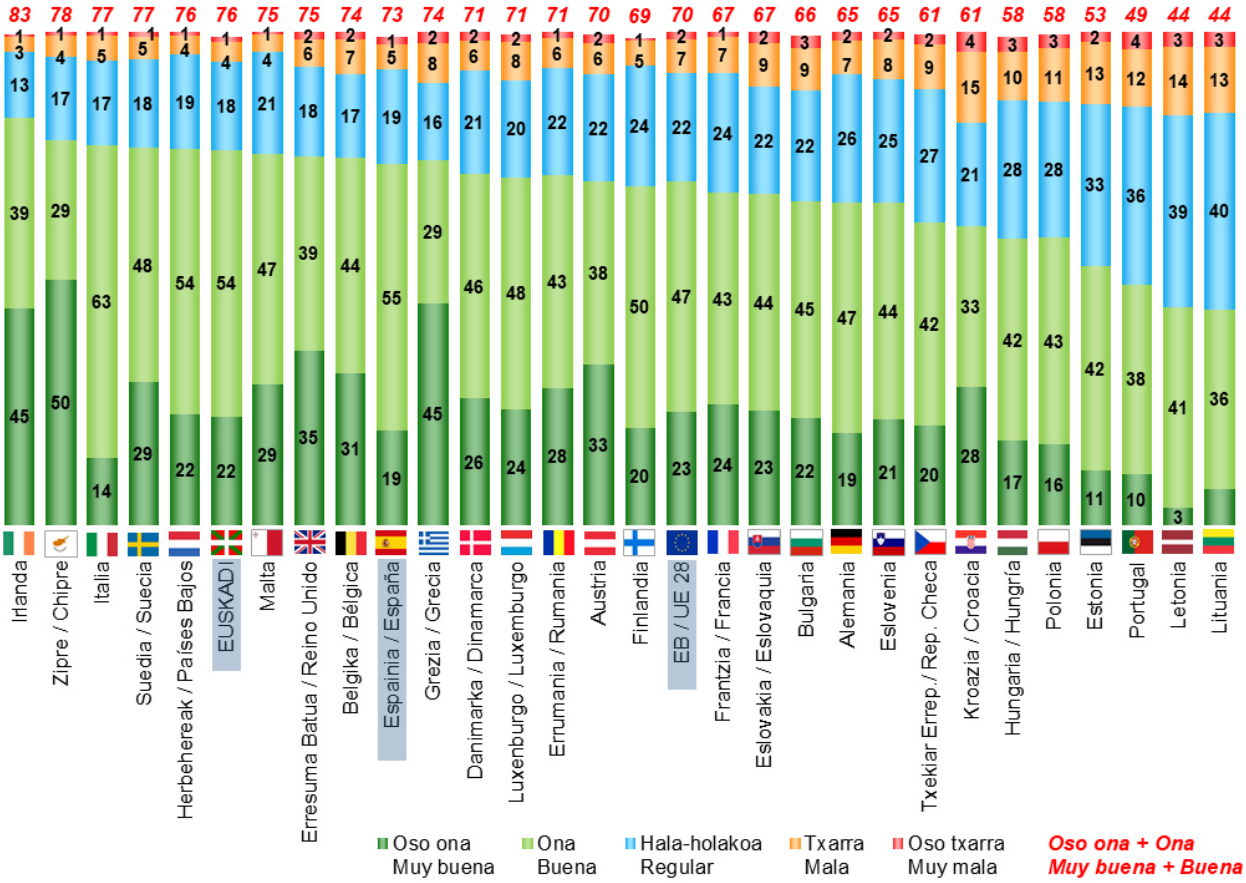

Eurostat, EU statistic on Income and Living Conditions, 2017 (Lagina: 16 urte edo gehiago / Muestra: >=16 años)

2.3.4 – Norberaren bizi estiloaren balorazioa osasunaren aldetik / Valoración del estilo de vida personal en cuanto a la salud

ETA, ORO HAR, ESANGO ZENUKE ZURE BIZI-ESTILOA DELA….? / Y ¿DIRÍA UD. QUE SU ESTILO DE VIDA GENERAL ES…?

70.ES (2019ko maiatza) / SV70 (mayo 2019)

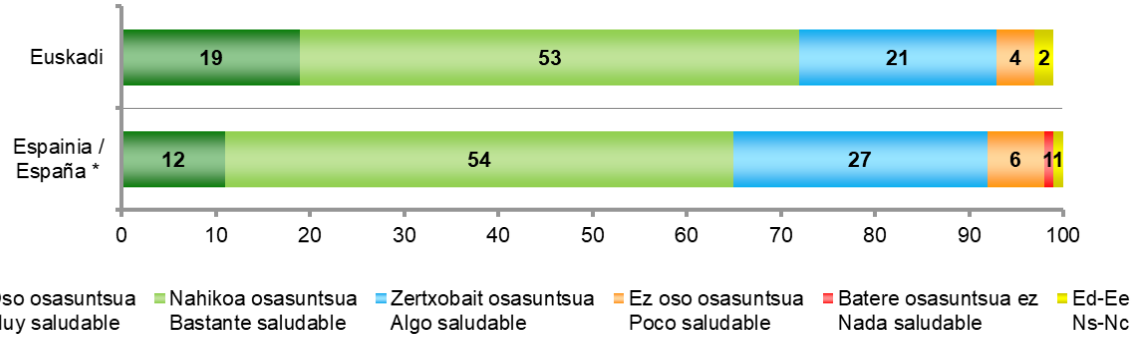

* CIS (Centro de Investigaciones Sociológicas), 3.205 ikerketa, 2018ko otsaileko Barometroa / CIS (Centro de Investigaciones Sociológicas), estudio nº 3.205, Barómetro de febrero 2018

La pregunta del CIS se refiere a los últimos 12 meses / CIS-en galdera azken 12 hilabetei buruzkoa da

2.3.5 – Gaixotasun kronikoren bat izatea / Tenencia de alguna enfermedad crónica

BADUZU GAIXOTASUN EDO OSASUN ARAZO KRONIKORIK, HAU DA, GUTXIENEZ 6 HILABETE IRAUN DUENA EDO IRAUTEA ESPERO DENA? / ¿TIENE ALGUNA ENFERMEDAD O PROBLEMA DE SALUD CRÓNICO, ES DECIR, QUE HAYA DURADO O SE ESPERA QUE DURE AL MENOS 6 MESES?

70.ES (2019ko maiatza) / SV70 (mayo 2019)	GUZTIRA / TOTAL
Bai / Sí	25
Ez / No	71
Ed-Ee / Ns-Nc	4
Ehuneko bertikalak / Porcentajes verticales	100

"Bai" diotenen % / % de "Sí"

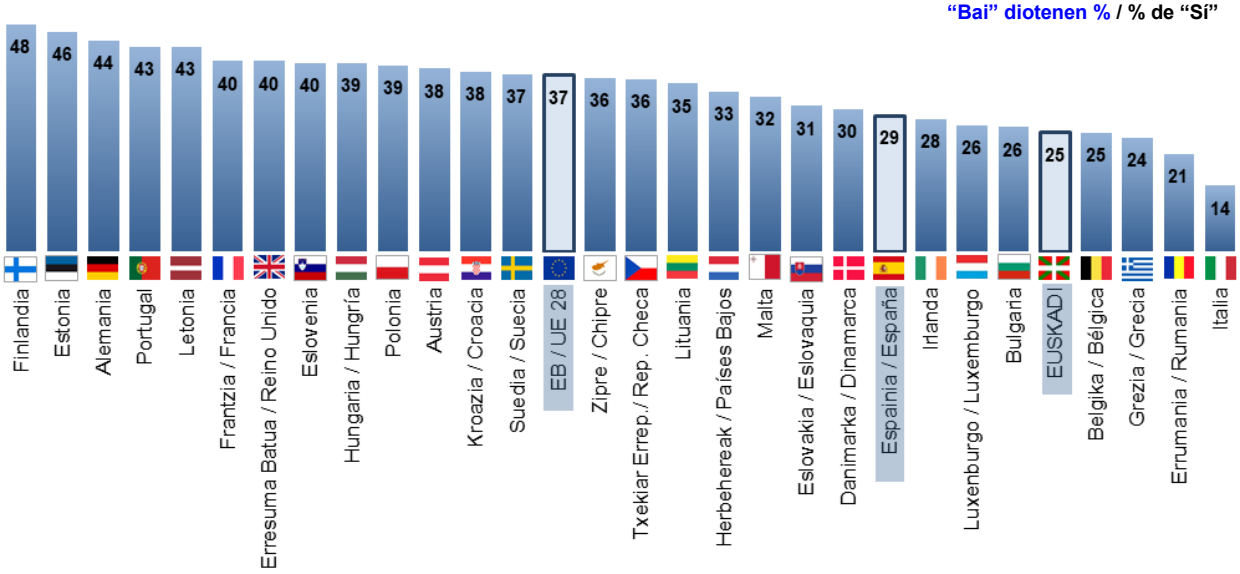

Eurostat, EU statistic on Income and Living Conditions, 2017 (Lagina: 16 urte edo gehiago / Muestra: >=16 años)

2.4 – Hedabideak / Medios de comunicación

2.4.1 – Hedabideen kontsumoa / Consumo de medios de comunicación

2.4.1.1 – Informazio mota bakoitzarekiko interesa / Interés por diferentes tipos de información

OROKORREAN, INTERES HANDIA, NAHIKOA, TXIKIA EDO BATERE INTERESIK EZ DUZU INFORMAZIO MOTA HAUETAKO BAKOITZEAN? / EN GENERAL, ¿EN QUÉ MEDIDA, MUCHO, BASTANTE, POCO O NADA LE INTERESA A UD. LA INFORMACIÓN…?

18tef5 (2018ko azaroa / noviembre 2018)		GUZTIRA / TOTAL	
EKONOMIA / ECONÓMICA	Handia / Mucho	21	68
	Nahikoa / Bastante	47	
	Txikia / Poco	25	33
	Batere ez / Nada	8	
NAZIOARTEA / INTERNACIONAL	Handia / Mucho	16	58
	Nahikoa / Bastante	42	
	Txikia / Poco	31	41
	Batere ez / Nada	10	
POLITIKA / POLÍTICA	Handia / Mucho	17	51
	Nahikoa / Bastante	34	
	Txikia / Poco	30	49
	Batere ez / Nada	19	
KIROLAK / DEPORTIVA	Handia / Mucho	13	40
	Nahikoa / Bastante	27	
	Txikia / Poco	37	60
	Batere ez / Nada	23	
Ehuneko bertikalak / Porcentajes verticales		100	

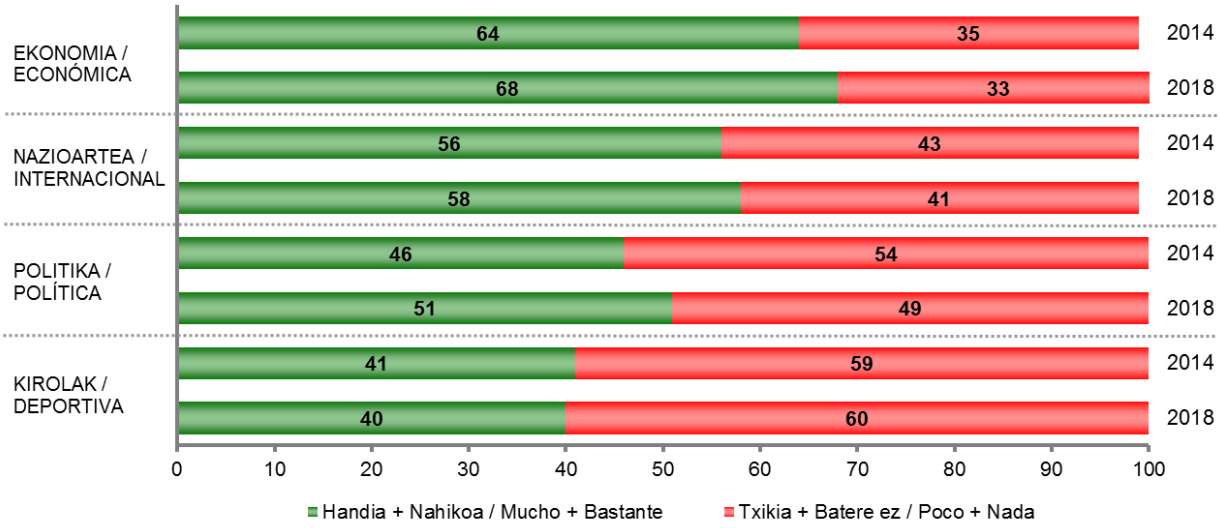

2.4.1.2 – Sare sozialen erabilera maiztasuna / Frecuencia de uso de redes sociales

ETA ZEIN MAIZTASUNEKIN ERABILTZEN DITUZU SARE SOZIALAK INTERNETEN? /
¿Y CON QUÉ FRECUENCIA UTILIZA UD. LAS REDES SOCIALES EN INTERNET?

18tef5 (2018ko azaroa / noviembre 2018)	GUZTIRA / TOTAL
Egunero edo ia egunero / Todos o casi todos los días	42
Gutxienez astean behin / Por lo menos una vez a la semana	10
Hilabetean hainbatetan / Varias veces al mes	4
Ia inoiz ez edo inoiz ez / Raramente o nunca	44
Ed-Ee / Ns-Nc	0
Ehuneko bertikalak / Porcentajes verticales	100

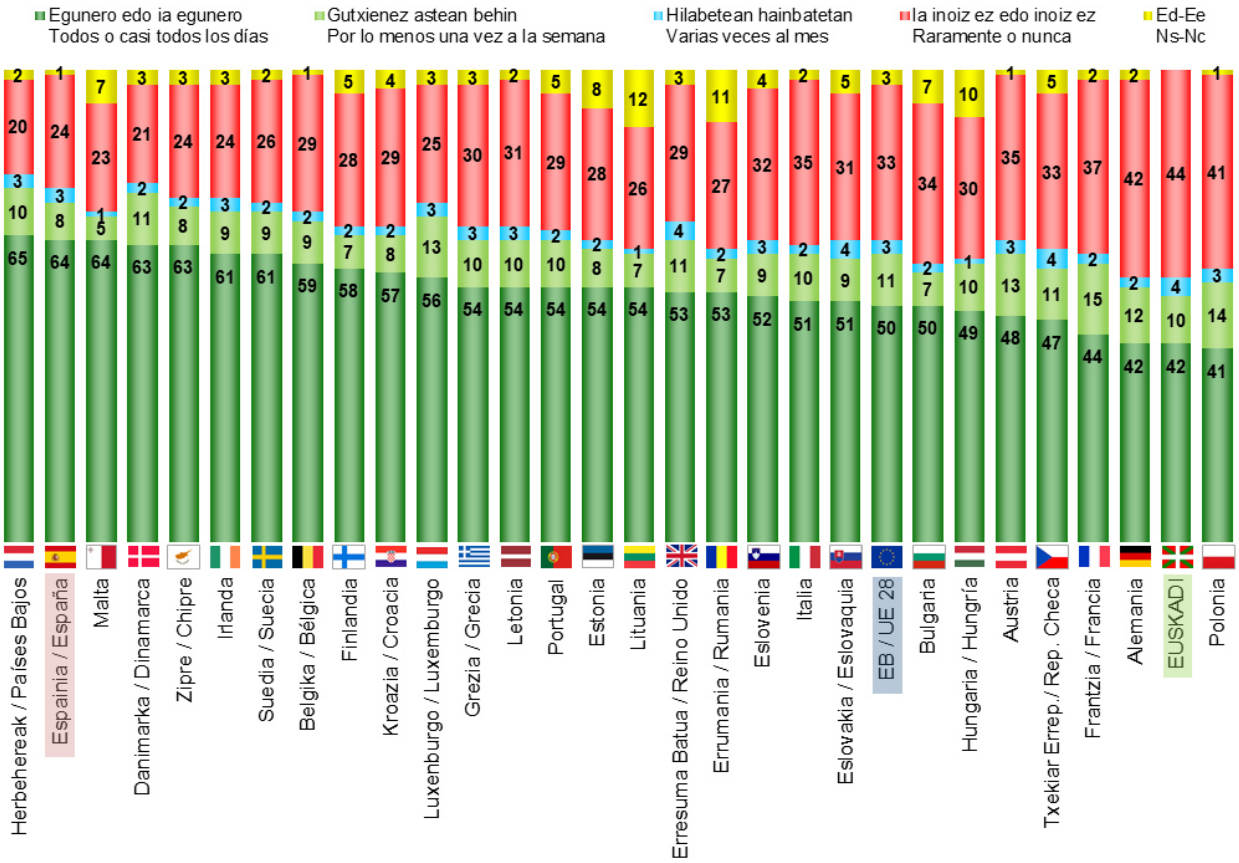

Europako Batzordea, Flash Eurobarometer 464, Fake News and Disinformation Online, 2018ko otsaila. (Lagina: 15 urte edo gehiago)
Comisión Europea, Flash Eurobarometer 464, Fake News and Disinformation Online, febrero 2018. (Muestra: >=15 años)

2.4.1.3 – Albisteen kontsumo maiztasuna hedabide desberdinetan / Frecuencia de consumo de noticias en diferentes medios

JARRAIAN, ESANGO ZENIDAKE ZENBATERO JARRAITZEN DITUZUN EGUNEROKOTASUNARI BURUZKO BERRIAK, **KIROLETAKOAK EZ DIRENAK**, TELEBISTAN: EGUNERO, ASTEAN 3-4 ALDIZ, ASTEAN BEHIN EDO BITAN, MAIZTASUN GUTXIAGOREKIN EDO INOIZ EZ? ETA IRRATIAN? ETA KIROLETAKOA EZ DEN PAPEREZKO EGUNKARIREN BATEAN ? ETA INTERNETEN? /
A CONTINUACIÓN RESPECTO A LOS SIGUIENTES MEDIOS DE COMUNICACIÓN, ¿PODRÍA DECIRME CON QUÉ FRECUENCIA SIGUE UD. LAS NOTICIAS DE ACTUALIDAD, **QUE NO SEAN DE DEPORTES** EN LA TELEVISIÓN: TODOS LOS DÍAS, 3-4 VECES POR SEMANA, 1 O 2 VECES POR SEMANA, CON MENOR FRECUENCIA O NUNCA? ¿Y EN LA RADIO? ¿Y EN ALGÚN PERIÓDICO EN PAPEL NO DEPORTIVO? ¿Y POR INTERNET?

18tef5 (2018ko azaroa / noviembre 2018)

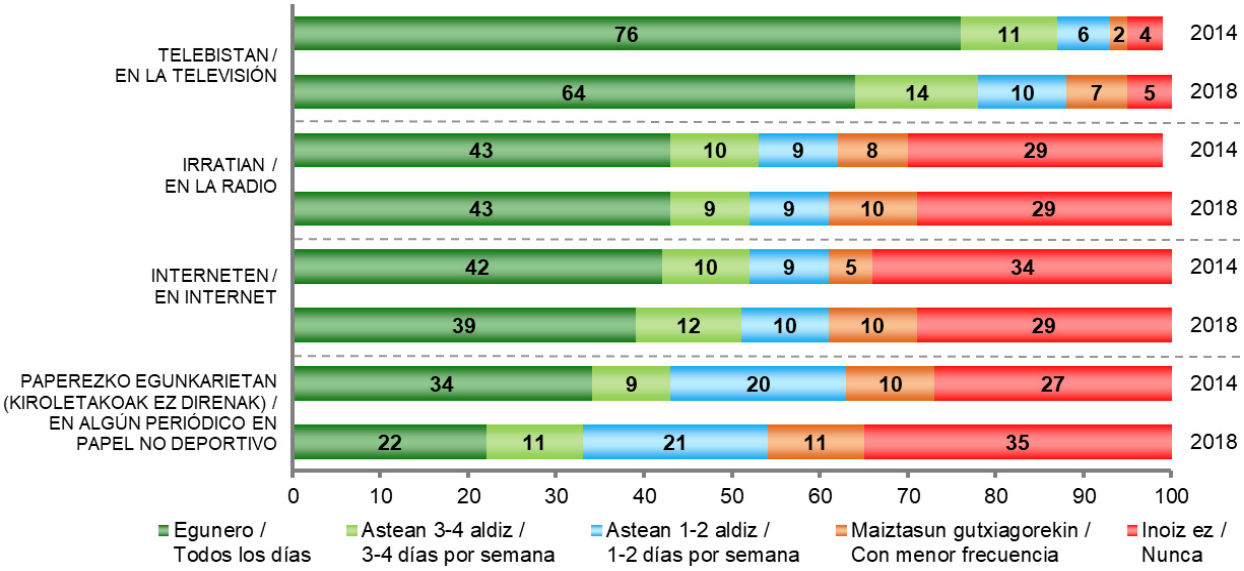

ALBISTEEN KONTSUMOA EGUNERO HEDABIDE DESBERDINETAN / CONSUMO DE NOTICIAS DIARIO EN DIFERENTES MEDIOS

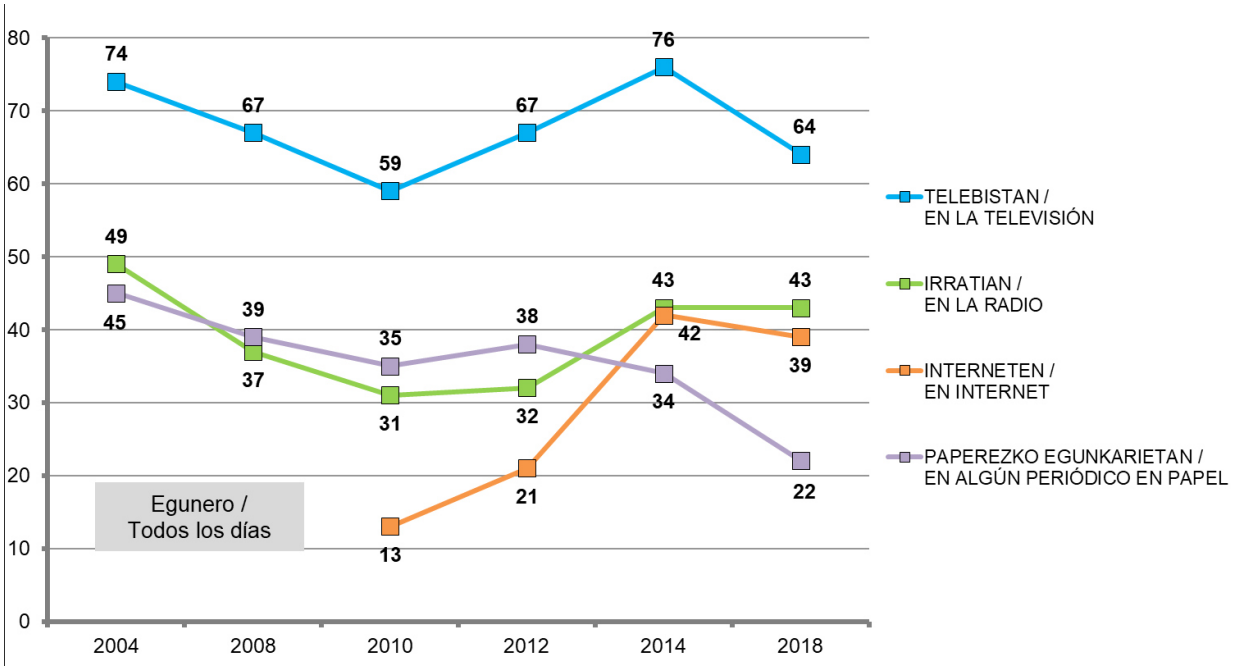

2.4.1.4 – Hedabideen kontsumitzaile tradizionalak vs. kontsumitzaile digitalak / Consumidores tradicionales de medios vs. consumidores digitales

JARRAIAN, ESANGO ZENIDAKE ZENBATERO JARRAITZEN DITUZUN EGUNEROKOTASUNARI BURUZKO BERRIAK, KIROLETAKOAK EZ DIRENAK, HEDABIDE MOTA HAUETAKO BAKOITZEAN? /
A CONTINUACIÓN, ¿ME PODRÍA DECIR CON QUÉ FRECUENCIA SIGUE UD. LAS NOTICIAS DE ACTUALIDAD QUE NO SEAN DE DEPORTES EN LOS SIGUIENTES TIPOS DE MEDIOS DE COMUNICACIÓN?

Hedabide mota bakoitzaren albisteen kontsumo datuetatik sortutako aldagaia: hedabide tradizionaltzat jo ditugu telebista, irratia eta paperezko egunkariak / Variable creada a partir de los datos de consumo de noticias en diferentes tipos de medios de comunicación: hemos contemplado dentro de medios tradicionales la televisión, la radio y los periódicos en papel

18tef5 (2018ko azaroa / noviembre 2018)

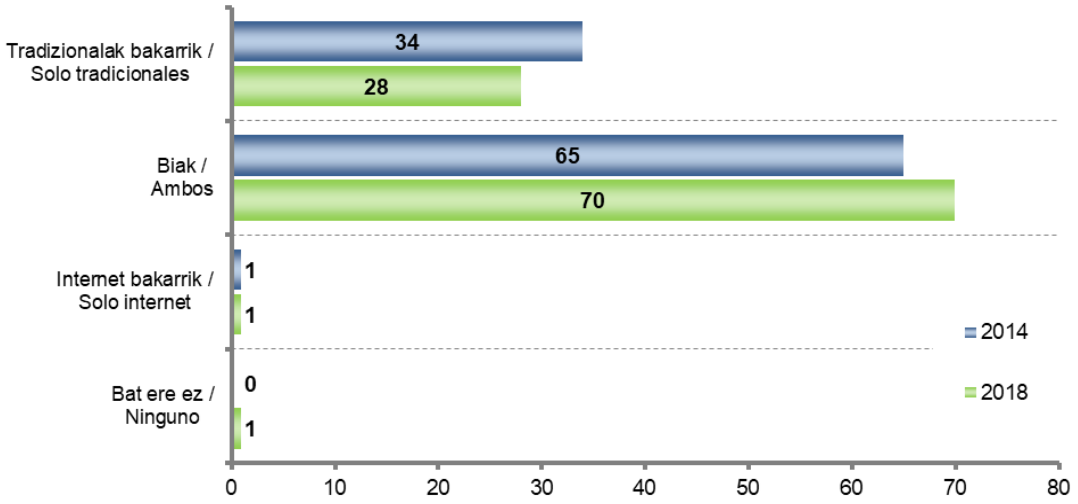

2.4.1.5 – Albisteak jasotzeko hedabide mota nagusia / Principal tipo de medio para acceder a las noticias

ETA EGUNEROKOTASUNARI BURUZKO ALBISTEAK JARRAITZEKO (KIROLETAKOAK EZ DIRENAK) ERABILTZEN DITUZUN HEDABIDEETATIK, ZEIN ESANGO ZENUKE DELA ZURETZAT HEDABIDE **NAGUSIENA** EDO **GARRANTZITSUENA**? /
¿Y DE LOS MEDIOS QUE UTILIZA PARA SEGUIR LAS NOTICIAS DE ACTUALIDAD (NO DEPORTIVAS), CUÁL DIRÍA QUE ES PARA UD. EL **PRINCIPAL** O **MÁS IMPORTANTE**?

18tef5 (2018ko azaroa / noviembre 2018)

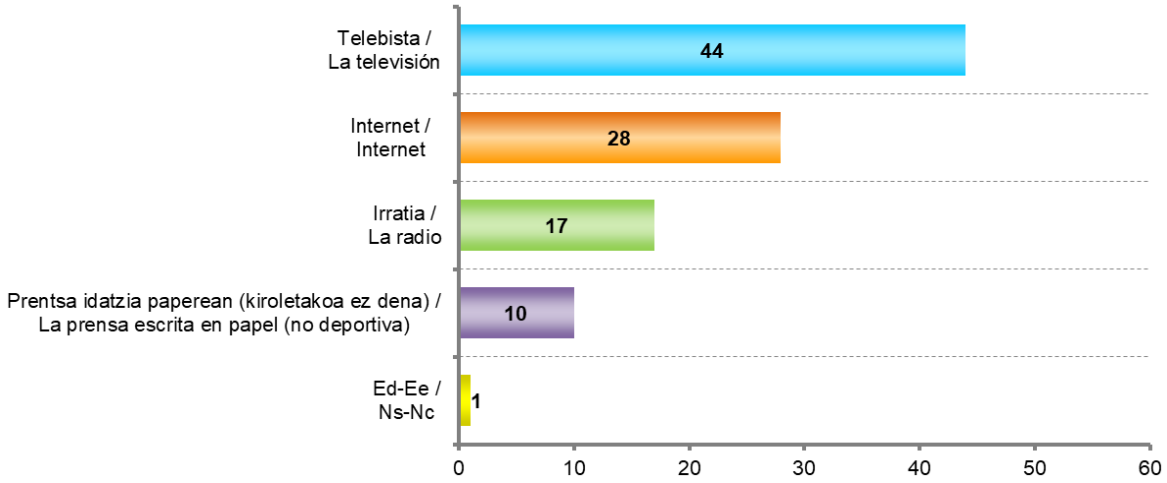

2.4.1.6 – Informatzeko erabilitako webgune mota / Tipo de sitio web utilizado para informarse

ESANGO ZENIDAKE, HAUETAKO BAKOITZA ERABILI DUZUN EDO EZ POLITIKA ETA GIZARTEARI BURUZKO INFORMAZIOA ESKURATZEKO AZKEN HILABETEAN? / ¿PODRÍA DECIRME SI HA UTILIZADO EL ÚLTIMO MES CADA UNO DE ESTOS MEDIOS PARA OBTENER INFORMACIÓN SOBRE POLÍTICA Y SOCIEDAD?

Galdera hau soilik albisteak interneten jarraitzen dituztenei egin zaie (%71) /
Esta pregunta sólo se ha realizado a quienes siguen las noticias en internet (71%)

18tef5 (2018ko azaroa / noviembre 2018)

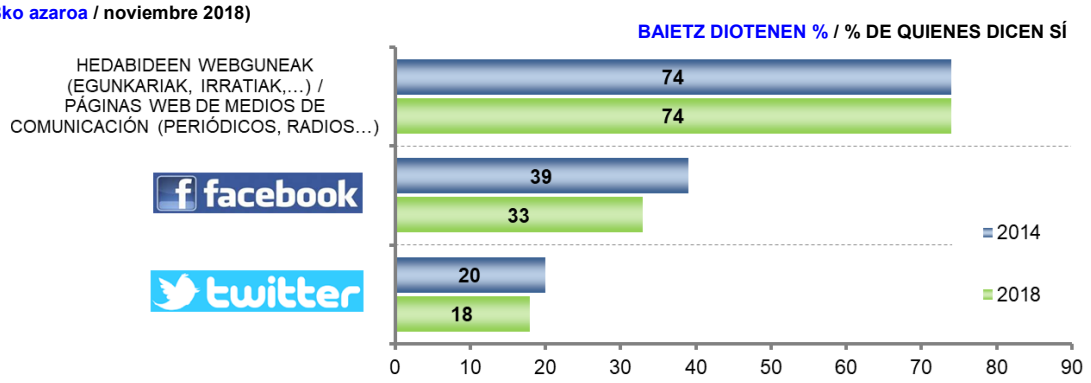

2.4.1.7 – Politikari eta gizarteari buruz informatzeko nahiago den online hedabidea / Medio online preferido para informarse sobre política y sociedad

ETA ZEIN HEDABIDE KONTSULTATZEN DUZU INTERNETEN POLITIKARI ETA GIZARTEARI BURUZ INFORMATZEKO (IZAN EGUNKARI, IRRATI EDO TELEBISTA KATE...)? / ¿Y QUÉ MEDIO DE COMUNICACIÓN CONSULTA UD. EN INTERNET PARA INFORMARSE SOBRE POLÍTICA Y SOCIEDAD (PÁGINAS WEBS DE PERIÓDICOS, RADIOS, TELEVISIÓN, ...)?

Galdera hau soilik hedabideen webguneak erabili dituztenei egin zaie (biztanleria osoaren %52) /
Esta pregunta sólo se ha realizado a quienes han utilizado páginas web de medios de comunicación (52% del total de la población)

18tef5 (2018ko azaroa / noviembre 2018)	GUZTIRA / TOTAL
EL CORREO, DIARIO VASCO	56
EL PAÍS	21
DEIA, DIARIO DE NOTICIAS DE ÁLAVA, DIARIO DE NOTICIAS DE GIPUZKOA	18
EL MUNDO	11
NAIZ, GARA	9
EITB	6
ELDIARIO.ES	6
BERRIA	6
EL CONFIDENCIAL	4
PÚBLICO	3
ABC	3
CADENA SER	3
20 MINUTOS	2
LA VANGUARDIA	2
LA SEXTA	1
HUFFINGTON POST	1
Hainbat egunkari, zehaztu gabe / Varios periódicos sin especificar	3
Beste / Otros	12
Ed-Ee / Ns-Nc	14
Ehuneko bertikalak / Porcentajes verticales	100

Inkestatuek espontaneoki emandako erantzunak ondoren kodifikatu dira /
Se ha realizado una codificación posterior de las respuestas dadas espontáneamente por las personas encuestadas

Ehunekoen batura ez da 100 hiru erantzun eman ahal zirelako / Los porcentajes no suman 100 porque se podían dar tres respuestas

POLITIKARI ETA GIZARTEARI BURUZ INFORMATZEKO NAHIAGO DEN ONLINE HEDABIDEA /
MEDIO ONLINE PREFERIDO PARA INFORMARSE SOBRE POLÍTICA Y SOCIEDAD

Galdera hau soilik hedabideen webguneak erabili dituztenei egin zaie (%52) /
Esta pregunta solo se ha realizado a quienes han utilizado páginas web de medios de comunicación (52%)

Grafikoan herritarren %6k edo gehiagok aipatutako online hedabideak bakarrik azaltzen dira /
En el gráfico se muestran solo los medios online mencionados por un 6% o más de la población

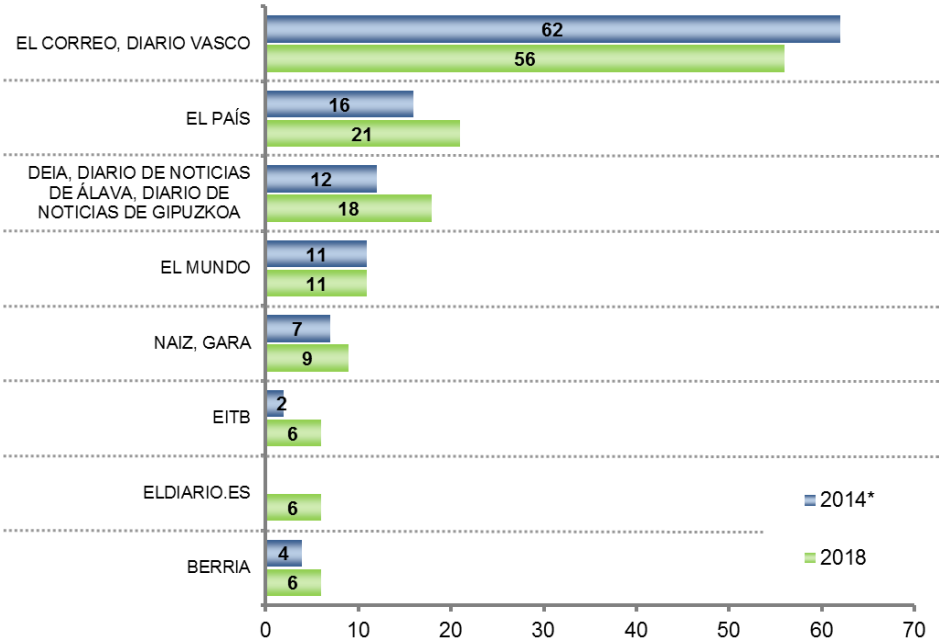

* 2014an soilik *politikari* buruz galdetu zen, ez *politikari eta gizarteari* buruz /
En 2014 se preguntaba únicamente sobre *política*, no sobre *política y sociedad*

2.4.1.8 – Fideltasuna hedabideen kontsumoan / Fidelidad en el consumo de medios

EGUNEROKO ALBISTEEZ INFORMATZEKO, NORMALEAN FIDELA ZARA MOTA BAKOITZEKO HEDABIDE BAKAR BATI (EGUNKARI BAT, IRRATI BAT, TELEBISTA KATE BAT…) EDO NAHIAGO DUZU MOTA BEREKO HEDABIDE EZBERDINAK ERABILIZ INFORMATU (EGUNKARI EZBERDINAK, IRRATI EZBERDINAK, TELEBISTA KATE EZBERDINAK…)? /
A LA HORA DE INFORMARSE SOBRE TEMAS DE ACTUALIDAD, ¿SUELE UD. SER MÁS BIEN FIEL A UN SOLO MEDIO DE CADA TIPO (UN PERIÓDICO CONCRETO, UNA EMISORA DE RADIO, UN CANAL DE TELEVISIÓN, …) O LE GUSTA INFORMARSE MEDIANTE DIFERENTES MEDIOS DE CADA TIPO (DIFERENTES PERIÓDICOS, EMISORAS, CANALES…)?

18tef5 (2018ko azaroa / noviembre 2018)

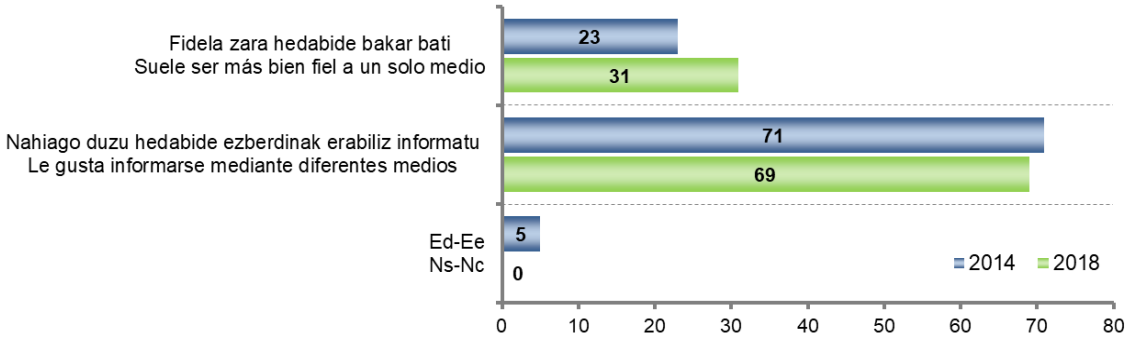

2.4.2 – Hedabideen irudia / Imagen de los medios de comunicación

2.4.2.1 – Hedabideen lanaren balorazioa / Valoración de la labor de los medios de comunicación

HEDABIDEEZ OROKORREAN ARI GARELA, ZENBATERAINO ZAUDE ADOS ONDOKO ADIERAZPENEKIN: GUZTIZ ADOS, NAHIKOA ADOS, EZ OSO ADOS, BATERE ADOS EZ? / HABLANDO AHORA SOBRE LOS MEDIOS DE COMUNICACIÓN EN GENERAL, ¿HASTA QUÉ PUNTO ESTÁ UD. DE ACUERDO CON LAS SIGUIENTES AFIRMACIONES: MUY DE ACUERDO, BASTANTE, POCO O NADA DE ACUERDO?

18tef5 (2018ko azaroa / noviembre 2018)

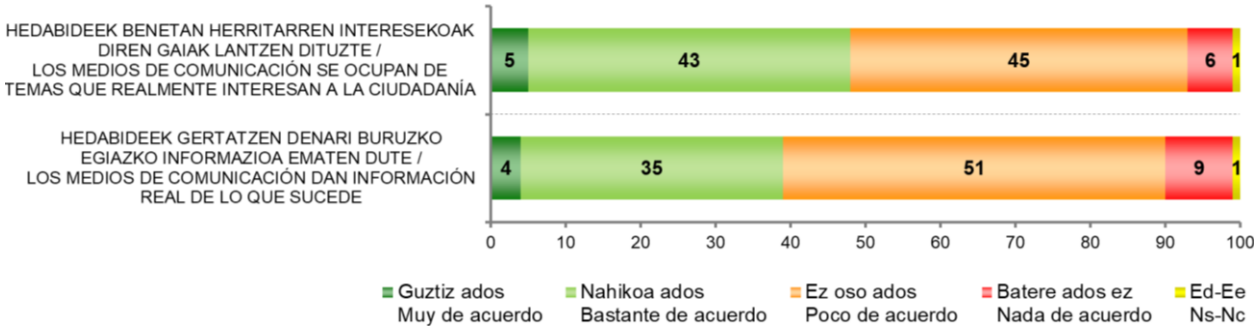

2.4.2.2 – Sinesgarritasunaren oinarria: neutralak izan edo ideologia ez ezkutatu / Fundamento de la credibilidad: neutralidad o no ocultar la ideología

ZURE IRITZIZ, ZERK EMATEN DIO HEDABIDE BATI SINESGARRITASUN HANDIAGOA, NEUTRALA ETA INPARTZIALA IZATEN SAIATZEAK EDO BEREN JOERA IDEOLOGIKOA EZ EZKUTATZEAK? / EN SU OPINIÓN, ¿QUÉ ES LO QUE OTORGA MÁS CREDIBILIDAD A UN MEDIO DE COMUNICACIÓN, QUE SE ESFUERCEN EN SER NEUTRALES E IMPARCIALES O QUE NO OCULTEN SU TENDENCIA IDEOLÓGICA?

18tef5 (2018ko azaroa / noviembre 2018)

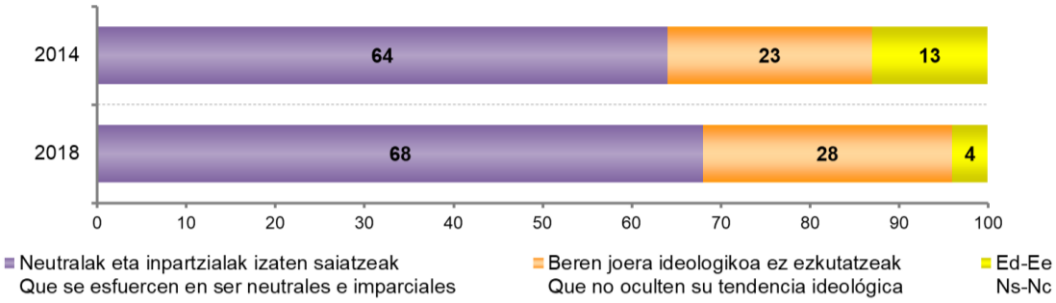

2.4.2.3 – Konfiantza maila hedabideetan orokorrean / Nivel de confianza en los medios de comunicación en general

0TIK 10ERAKO ESKALAN, NON 0K ESAN NAHI DUEN "BATERE KONFIANTZARIK EZ" DUZULA ETA 10AK "KONFIANTZA OSOA" DUZULA, ZENBATEKO KONFIANTZA DUZU, ORO HAR, HEDABIDEETATIK JASOTZEN DUZUN INFORMAZIOAN? /
EN UNA ESCALA DE 0 A 10, DONDE 0 SIGNIFICA QUE "NO CONFÍA EN ABSOLUTO" Y 10 QUE "CONFÍA TOTALMENTE", ¿EN QUÉ MEDIDA CONFÍA UD. EN LA INFORMACIÓN QUE RECIBE A TRAVÉS DE LOS MEDIOS DE COMUNICACIÓN EN GENERAL?

18tef5 (2018ko azaroa / noviembre 2018)

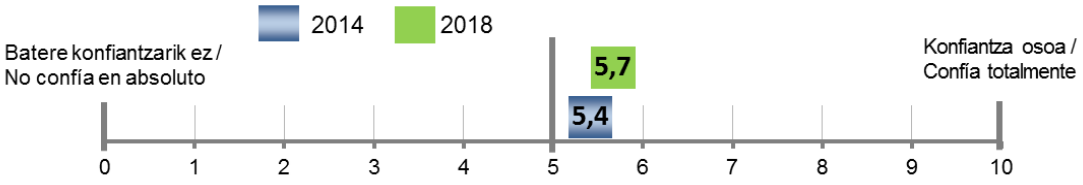

Batezbestekoa (0=batere konfiantzarik ez; 10=konfiantza osoa) / Media (0=no confía en absoluto; 10 =confía totalmente)

2.4.2.4 – Gaiaren araberako konfiantza / Confianza según tema tratado

ORAIN INFORMAZIO MOTA EZBERDINAK AIPATUKO DIZKIZUT. KONFIANTZA ESKALA BERA ERABILIZ, ESADAZU MESEDEZ HEDABIDEEK, ORO HAR, HORIETAKO BAKOITZARI BURUZ EMATEN DUTEN INFORMAZIOAN ZENBATEKO KONFIANTZA DUZUN: / AHORA PENSANDO EN DIFERENTES TIPOS DE INFORMACIÓN, Y CONTINUANDO CON LA MISMA ESCALA DE CONFIANZA, ME GUSTARÍA QUE ME DIJERA EN QUÉ MEDIDA CONFÍA EN LAS INFORMACIONES DIFUNDIDAS POR LOS MEDIOS DE COMUNICACIÓN EN GENERAL SOBRE….

18tef5 (2018ko azaroa / noviembre 2018)

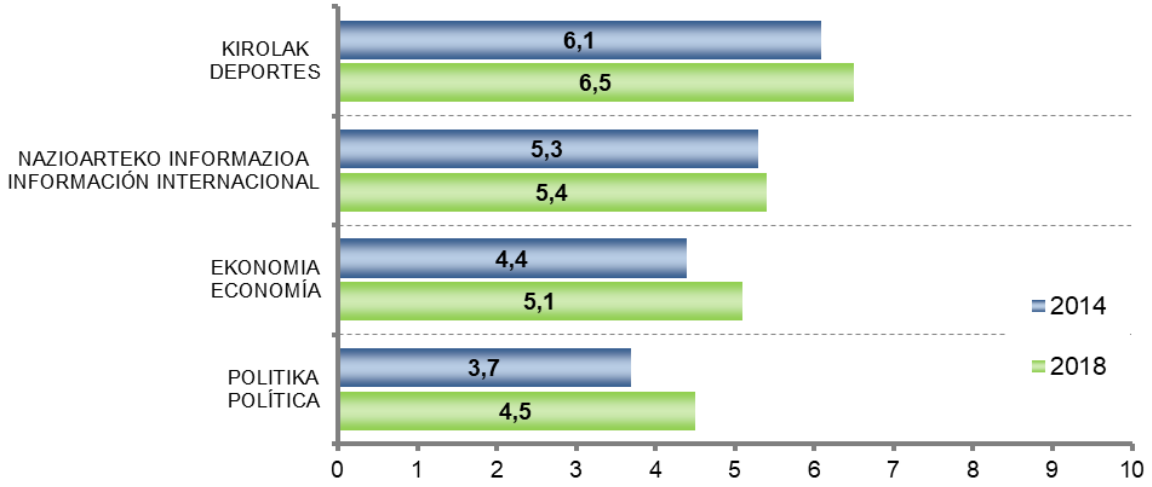

Batezbestekoak (0=batere konfiantzarik ez; 10=konfiantza osoa) / Medias (0=no confía en absoluto; 10 =confía totalmente)

2.4.2.5 – Konfiantza sare sozialetatik jasotako informazioan vs. hedabide tradizionalak / Confianza en información difundida por redes sociales vs. medios de comunicación tradicionales

HEDABIDE TRADIZIONALEKIN ALDERATUTA (TELEBISTA, IRRATIA, PRENTSA IDATZIA), USTE DUZU SARE SOZIALETATIK ZABALTZEN DEN INFORMAZIOAK FIDAGARRITASUN HANDIAGOA DUELA, TXIKIAGOA DUELA EDO FIDAGARRITASUN BERDINA DUELA? / EN COMPARACIÓN CON LOS MEDIOS DE COMUNICACIÓN TRADICIONALES (TELEVISIÓN, RADIO Y PRENSA ESCRITA), ¿CREE UD. QUE LA INFORMACIÓN QUE NOS LLEGA A TRAVÉS DE LAS REDES SOCIALES ES MÁS FIABLE, MENOS FIABLE O ES IGUALMENTE FIABLE?

18tef5 (2018ko azaroa / noviembre 2018)	GUZTIRA / TOTAL
Sare sozialetakoak fidagarritasun handiagoa du / Más fiable la de las redes sociales	9
Sare sozialetakoak fidagarritasun txikiagoa du / Menos fiable la de las redes sociales	47
Fidagarritasun berdina du / Igualmente fiable	36
Ed-Ee / Ns-Nc	8
Ehuneko bertikalak / Porcentajes verticales	100

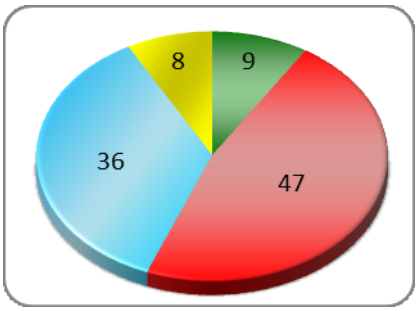

2.4.3 – Informazio faltsua edo fake news-ak / Informaciones falsas o fake news

2.4.3.1 – Informazio faltsua topatzeko maiztasuna / Frecuencia con la que se encuentra con información falsa

ZEIN MAIZTASUNEKIN AURKITZEN DUZU HEDABIDEETAN ERREALITATEAREN ISLA ZUZENA EZ DELA EDO FALTSUA DELA USTE DUZUN INFORMAZIOA? / ¿CON QUÉ FRECUENCIA SE ENCUENTRA UD. CON INFORMACIÓN EN LOS MEDIOS DE COMUNICACIÓN QUE CREE QUE NO REFLEJA LA REALIDAD O QUE INCLUSO ES FALSA?

18tef5 (2018ko azaroa / noviembre 2018)	GUZTIRA / TOTAL
Egunero edo ia egunero / Todos o casi todos los días	35
Astean behin gutxienez / Por lo menos una vez a la semana	26
Hilabetean hainbatetan / Varias veces al mes	20
Ia inoiz ez edo inoiz ez / Raramente o nunca	13
Ed-Ee / Ns-Nc	5
Ehuneko bertikalak / Porcentajes verticales	100

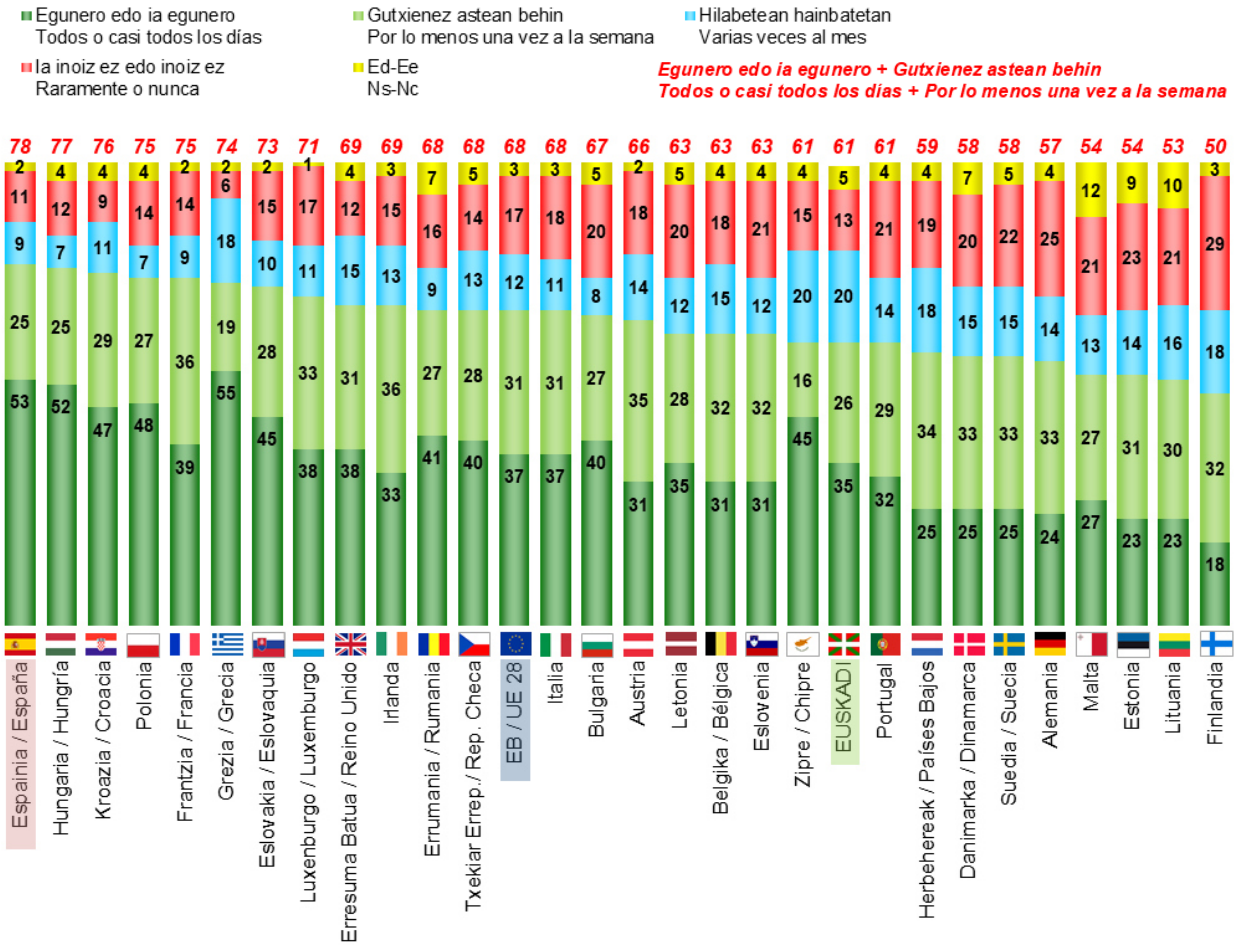

Europako Batzordea, Flash Eurobarometer 464, Fake News and Disinformation Online, 2018ko otsaila. (Lagina: 15 urte edo gehiago)
Comisión Europea, Flash Eurobarometer 464, Fake News and Disinformation Online, febrero 2018. (Muestra: >=15 años)

2.4.3.2 – Informazio faltsua identifikatzeko gaitasuna / Capacidad de identificar información falsa

USTE DUZU BEREIZI EDO NABARITZEN DUZULA HEDABIDEETATIK JASOTZEN DUZUN INFORMAZIO BAT ERREALITATEAREN ISLA EZ DENEAN EDO FALTSUA DENEAN? / ¿CREE UD. QUE PUEDE DISTINGUIR CUANDO UNA INFORMACIÓN QUE LE LLEGA A TRAVÉS DE LOS MEDIOS NO REFLEJA LA REALIDAD O ES FALSA?

18tef5 (2018ko azaroa / noviembre 2018)	GUZTIRA / TOTAL
Bai, ziur / Seguro que sí	13
Uste duzu baietz / Cree que sí	40
Ez zaude oso seguru / No está muy seguro/a	38
Ez, ziur / Seguro que no	6
Ed-Ee / Ns-Nc	2
Ehuneko bertikalak / Porcentajes verticales	100

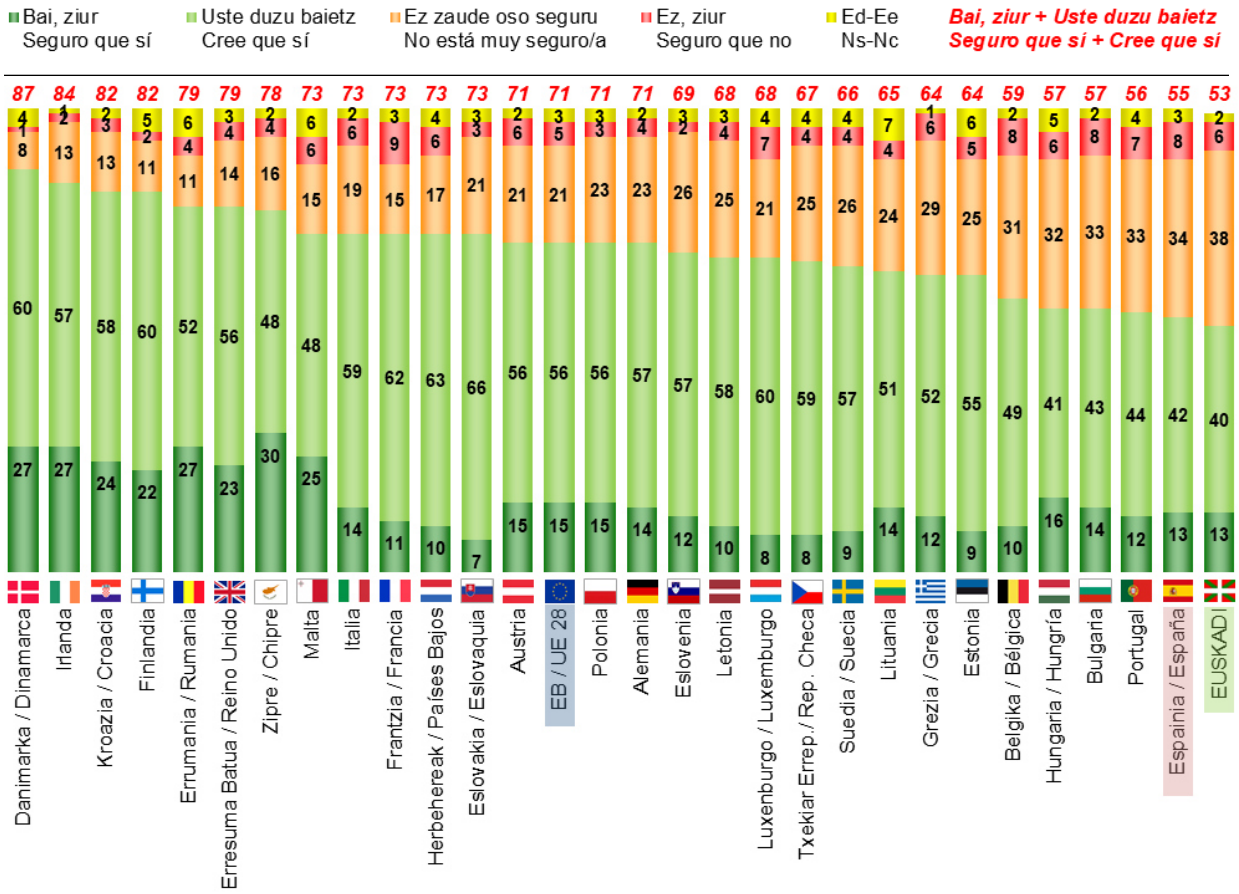

Europako Batzordea, Flash Eurobarometer 464, Fake News and Disinformation Online, 2018ko otsaila. (Lagina: 15 urte edo gehiago)
Comisión Europea, Flash Eurobarometer 464, Fake News and Disinformation Online, febrero 2018. (Muestra: >=15 años)

Eurobarometroko erantzun aukerak ez ziren berdin berdinak. Informazio faltsua identifikatzeko norberaren gaitasunari buruzko konfiantzari buruz galdetu dute bertan eta erantzun aukerak hauek ziren: "konfiantza handia, nolabaiteko konfiantza, konfiantza ez oso handia eta batere konfiantzarik ez" / Las opciones de respuesta del Europbarómetro no fueron idénticas. Se preguntó sobre el nivel de confianza en la propia capacidad para idientificar noticias falsas, y las opciones de repuesta fueron: "mucha confianza, cierta confianza, no mucha confianza y ninguna confianza"

2.4.3.3 – Zerk ematen dion fidagarritasuna informazioari / Qué otorga credibilidad a la información

INFORMAZIO BAT IRAKURTZEN EDO JASOTZEN DUZUNEAN, NAGUSIKI ZERK ERAMATEN ZAITU PENTSATZERA INFORMAZIO HORI BENETAKOA DELA? /
¿CUANDO UD LEE O RECIBE UNA INFORMACIÓN PRINCIPALMENTE ¿QUÉ ES LO QUE LE LLEVA A CONFIAR EN LA VERACIDAD DE ESA INFORMACIÓN?

18tef5 (2018ko azaroa / noviembre 2018)

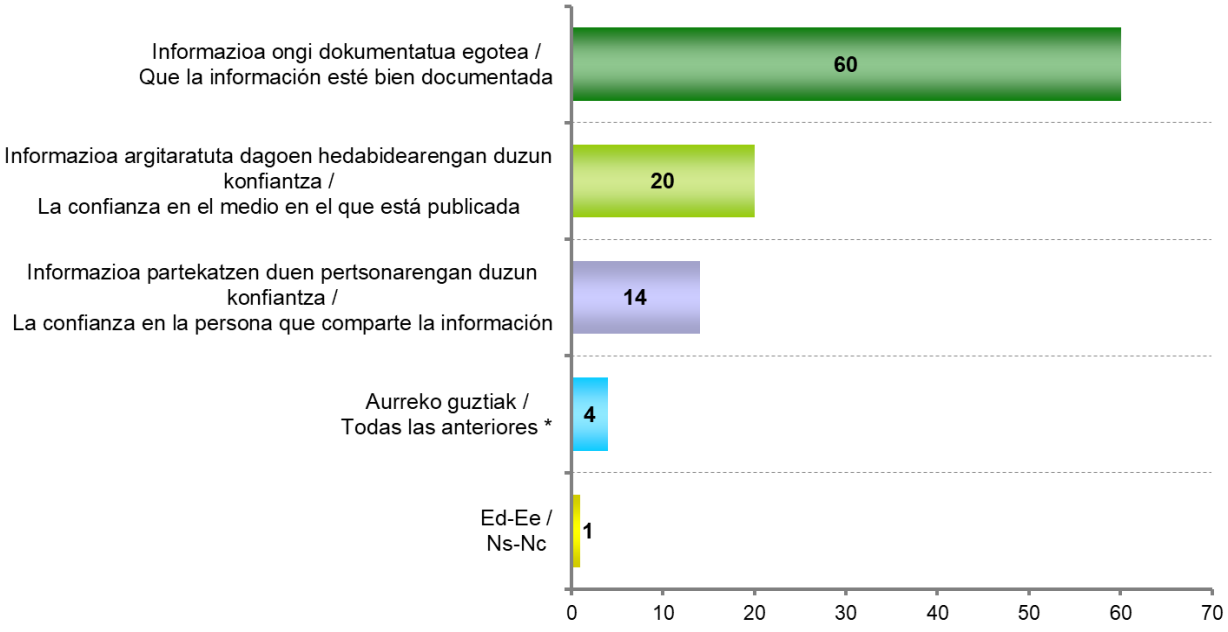

* Erantzun aukera hau ez zaie inkestatuei irakurri / Esta opción de respuesta no se leyó a las y los encuestados

2.4.3.4 – Informazio faltsuaren arazoak duen garrantzia / Importancia del problema de la información falsa

ZURE IRITZIZ HEDABIDEETAN ERREALITATEA ISLATZEN EZ DUEN EDO FALTSUA DEN INFORMAZIOA EGOTEA (FAKE NEWS MODUAN EZAGUTZEN DENA) ARAZO BAT DA DEMOKRAZIARENTZAT? /
¿EN SU OPINIÓN QUE HAYA INFORMACIÓN EN LOS MEDIOS DE COMUNICACIÓN QUE NO REFLEJA LA REALIDAD O QUE ES FALSA (LAS CONOCIDAS COMO FAKE NEWS) ES UN PROBLEMA PARA LA DEMOCRACIA?

18tef5 (2018ko azaroa / noviembre 2018)	GUZTIRA / TOTAL
Bai, arazo larria da / Sí, es un gran problema	61
Bai, neurri batean arazoa da / Sí, en cierta medida	29
Ez da arazo handiegia / No es un gran problema	4
Ez da inondik ere arazo / No es un problema en absoluto	2
Ed-Ee / Ns-Nc	4
Ehuneko bertikalak / Porcentajes verticales	100

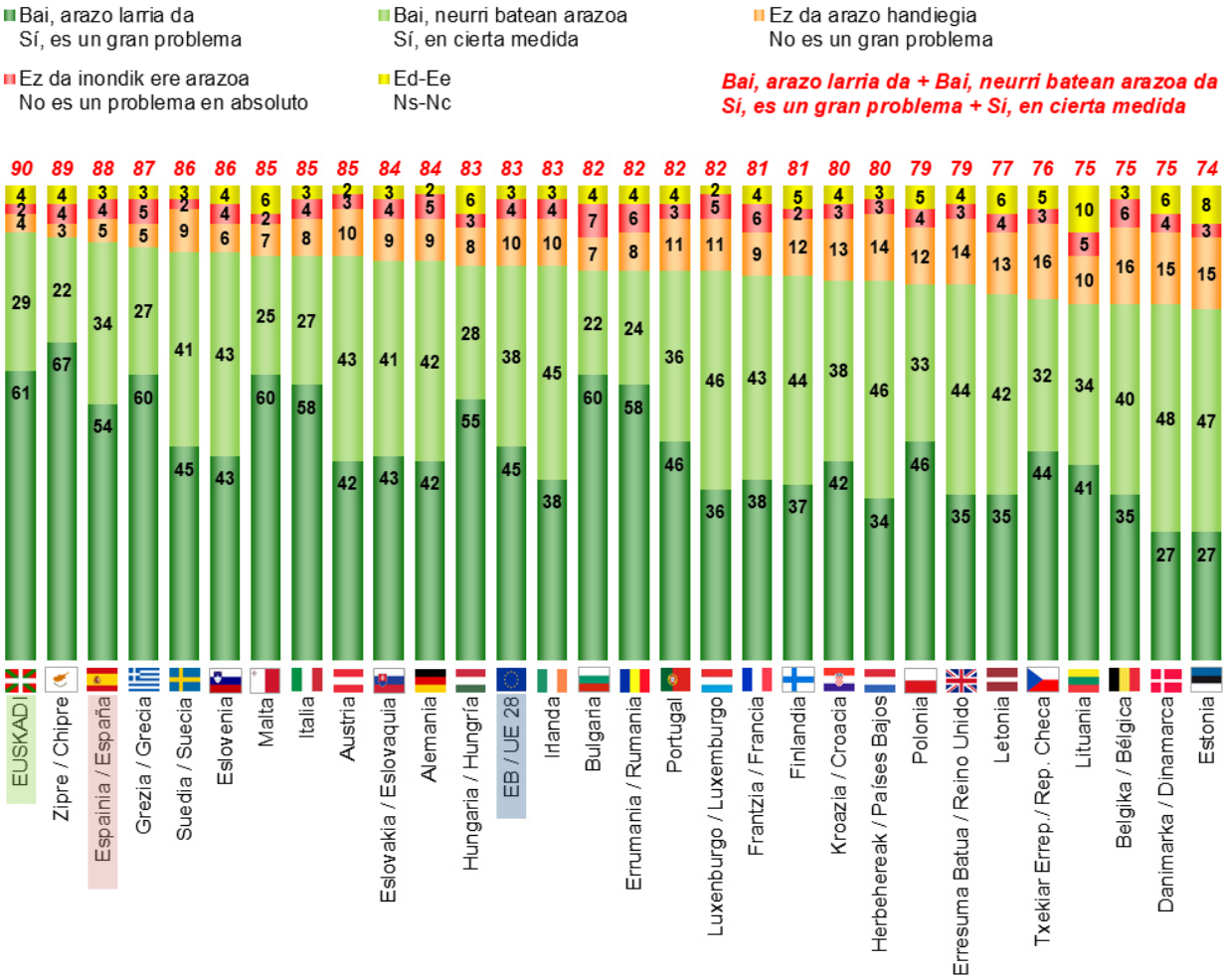

Europako Batzordea, Flash Eurobarometer 464, Fake News and Disinformation Online, 2018ko otsaila. (Lagina: 15 urte edo gehiago)
Comisión Europea, Flash Eurobarometer 464, Fake News and Disinformation Online, febrero 2018. (Muestra: >=15 años)

2.4.3.5 – Nork kontrolatu behar duen informazio faltsua ez zabaltzea / Quién debe controlar que no se difunda información falsa

ETA NORK USTE DUZU KONTROLATU BEHARKO LUKEELA INFORMAZIO FALTSUA EZ ZABALTZEA? /
¿Y QUIÉN CREE QUE DEBERÍA CONTROLAR QUE NO SE DIFUNDA INFORMACIÓN FALSA?

18tef5 (2018ko azaroa / noviembre 2018)

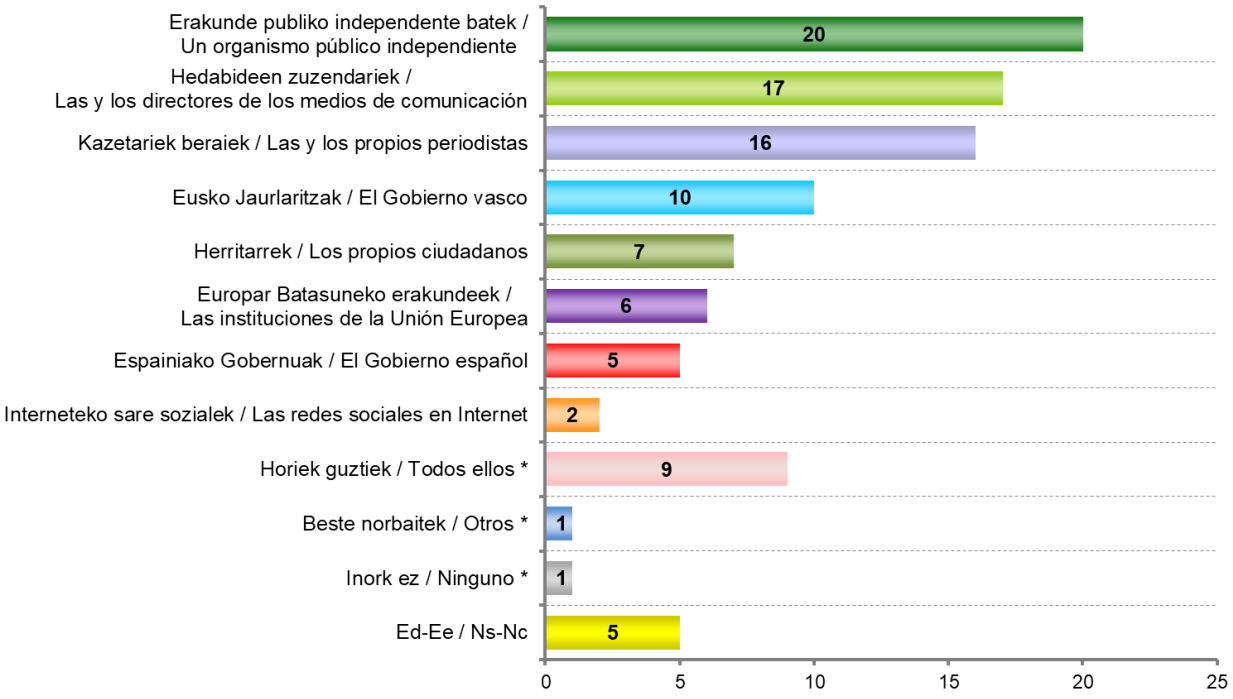

* Erantzun aukera hauek ez zitzaizkien inkestatuei irakurri / Estas opciones de respuesta no se leyeron a las y los encuestados

2.4.3.6 – Zein hedabide motatan zabaltzen den informazio faltsu gehiago / En qué tipo de medio se difunde información falsa en mayor medida

ZEIN HEDABIDE MOTAK USTE DUZU ZABALTZEN DUTELA INFORMAZIO FALTSUA NAGUSIKI? /
¿EN QUÉ TIPO DE MEDIO CREE UD. QUE SE DIFUNDE EN MAYOR MEDIDA INFORMACIÓN FALSA?

18tef5 (2018ko azaroa / noviembre 2018)	GUZTIRA / TOTAL
Sare sozialek / En las redes sociales	41
Telebistek / En la televisión	15
Prentsa idatziak / En la prensa escrita	3
Hedabide mota guztiek edo gehienek maila berean / En todas o casi todas ellas en la misma medida	38
Ed-Ee / Ns-Nc	2
Ehuneko bertikalak / Porcentajes verticales	100

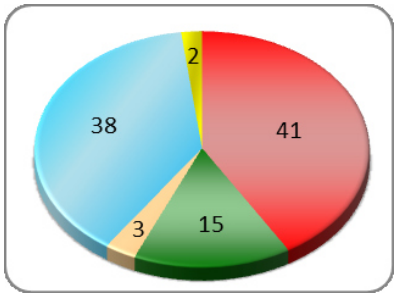

2.4.3.7 – Sarean zabaltzen den informazioa kontrolatu beharra / Necesidad de controlar la información que se difunde en la red

ORO HAR, ETA INTERNETI DAGOKIONEZ, USTE DUZU INTERNETEN ZABALTZEN DEN INFORMAZIOA KONTROLATU EGIN BEHARKO LITZATEKEELA EDO USTE DUZU INTERNETEN DAGOEN INFORMAZIOA EZ DELA KONTROLATU BEHAR? /
EN LO QUE SE REFIERE A INTERNET, ¿CREE UD. QUE SE DEBERÍA CONTROLAR LA INFORMACIÓN QUE SE DIFUNDE A TRAVÉS DE INTERNET O CREE QUE LA INFORMACIÓN QUE HAY EN INTERNET NO DEBE CONTROLARSE?

18tef5 (2018ko azaroa / noviembre 2018)	GUZTIRA / TOTAL
Kontrolatu beharko litzateke / Se debería controlar	74
Ez da kontrolatu behar / No debe controlarse	19
Ed-Ee / Ns-Nc	8
Ehuneko bertikalak / Porcentajes verticales	100

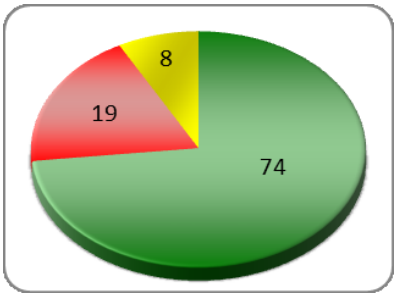

2.4.4 – Eusko Jaurlaritzaren informazioa hedabideetan / Información del Gobierno Vasco en los medios de comunicación

2.4.4.1 – Eusko Jaurlaritzaren jardunari buruzko informazio maila / Nivel de información de la actividad del Gobierno Vasco

ORO HAR, ZENBATERAINO ESANGO ZENUKE ZAUDELA INFORMATUTA EUSKO JAURLARITZAK EGITEN DUENARI BURUZ: ASKO, NAHIKOA, GUTXI EDO BATERE EZ? /
EN CONCRETO ¿EN QUÉ MEDIDA DIRÍA USTED QUE ESTÁ INFORMADO/A DE LO QUE HACE EL GOBIERNO VASCO: MUCHO, BASTANTE, POCO O NADA?

18tef5 (2018ko azaroa / noviembre 2018)

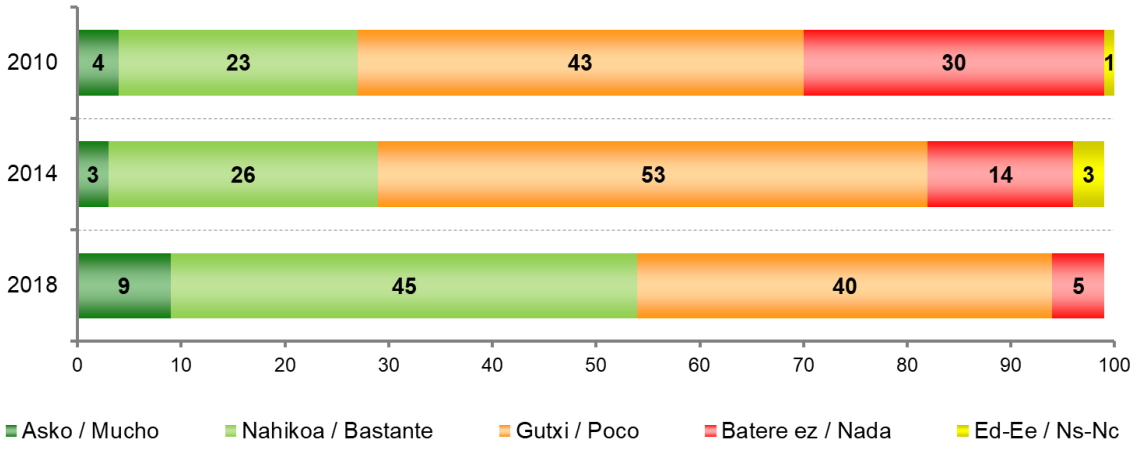

2.4.4.2 – Nahiago den hedabide mota Eusko Jaurlaritzari buruz informatzeko / Tipo de medio preferido para informarse sobre el Gobierno Vasco

MOTA BAKAR BAT AUKERATU BEHARKO BAZENU, NAGUSIKI ZEIN HEDABIDE MOTATATIK JASO NAHIKO ZENUKE EUSKO JAURLARITZAK EGITEN DUENARI BURUZKO INFORMAZIOA? /
EN CASO DE TENER QUE ELEGIR UN SOLO TIPO, ¿POR QUÉ TIPO DE MEDIO DE COMUNICACIÓN PREFERIRÍA UD. RECIBIR INFORMACIÓN SOBRE LO QUE HACE EL GOBIERNO VASCO?

18tef5 (2018ko azaroa / noviembre 2018)	GUZTIRA / TOTAL
Telebista / Televisión	36
Egunkari digitala (Interneten) / Periódicos digitales (En Internet)	22
Irratia / Radio	15
Paperezko egunkaria / Periódicos en papel	15
FACEBOOK	4
TWITTER	4
Posta elektronikoa / Correo electrónico	1
Beste / Otros*	1
Batere ez / Ninguno*	1
Edozein / Por cualquiera*	1
Ed-Ee / Ns-Nc	1
Ehuneko bertikalak / Porcentajes verticales	100

* Erantzun aukera hauek ez zitzaizkien inkestatuei irakurri /
Estas opciones de respuesta no se leyeron a las y los encuestados

Grafikoan herritarren %4k edo gehiagok aipatutako hedabideak bakarrik azaltzen dira /
En el gráfico se muestran solo los medios mencionados por un 4% o más de la población

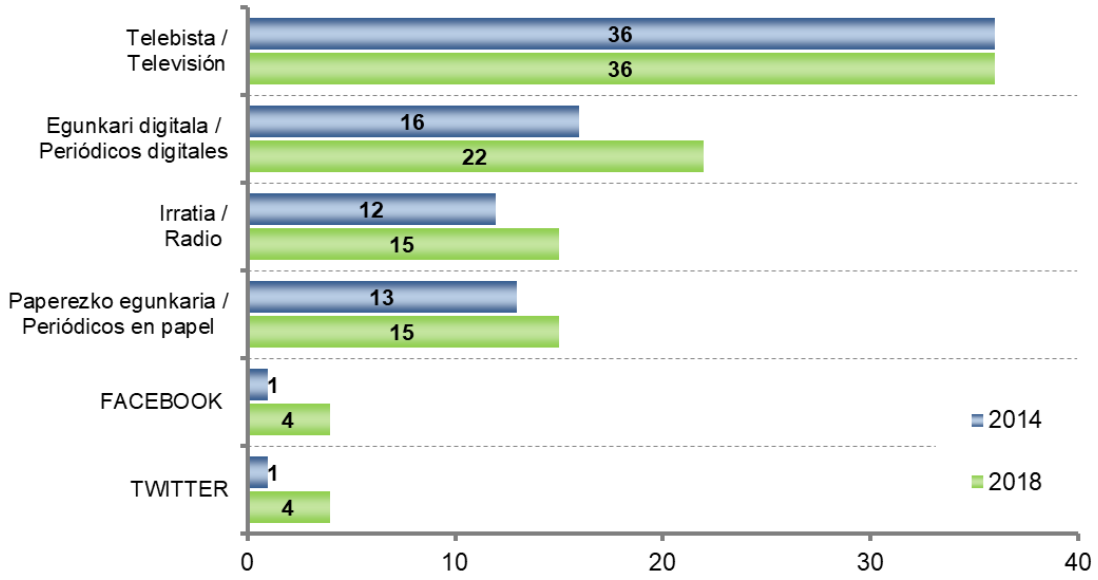

2.4.4.3 – Konfiantza maila Eusko Jaurlaritzari buruz jasotzen den informazioan / Nivel de confianza en la información recibida sobre el Gobierno Vasco

0TIK 10ERAKO ESKALAN, NON 0AK "BATERE KONFIANTZARIK EZ" DUZULA ETA 10AK "KONFIANTZA OSOA" DUZULA ESAN NAHI DUEN, ZENBATEKO KONFIANTZA DUZU EUSKO JAURLARITZAK EGITEN DUENARI BURUZ HEDABIDEETATIK JASOTZEN DUZUN INFORMAZIOAN? / EN UNA ESCALA DE 0 A 10, DONDE 0 SIGNIFICA QUE "NO CONFÍA EN ABSOLUTO" Y 10 QUE "CONFÍA TOTALMENTE" ¿EN QUÉ MEDIDA CONFÍA UD. EN LA INFORMACIÓN SOBRE EL GOBIERNO VASCO QUE RECIBE A TRAVÉS DE LOS MEDIOS DE COMUNICACIÓN?

18tef5 (2018ko azaroa / noviembre 2018)

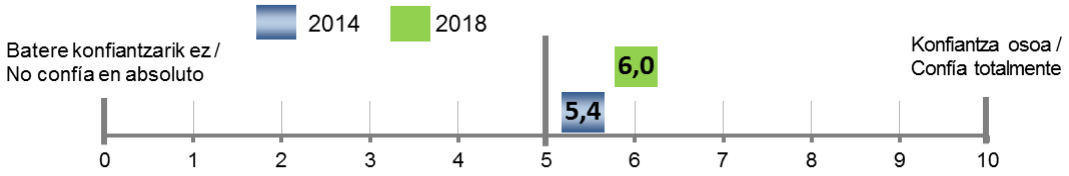

Batezbestekoa (0=batere konfiantzarik ez; 10=konfiantza osoa) / Media (0=no confía en absoluto; 10 =confía totalmente)

2.4.4.4 – Eusko Jaurlaritzaren web orriaren ezagutza eta erabilera / Conocimiento y utilización de la página web del Gobierno Vasco

ENTZUN DUZU EZER EUSKO JAURLARITZAREN EUSKADI.EUS WEBGUNEAZ? / ¿CONOCE UD. O HA OÍDO HABLAR DE LA PÁGINA WEB DEL GOBIERNO VASCO, EUSKADI.EUS?

GOBERNUAREN WEBGUNEA KONTSULTATU DUZU ASKOTAN, BATZUETAN EDO INOIZ EZ? / ¿HA CONSULTADO UD. MUCHAS VECES, ALGUNA VEZ O NUNCA LA PÁGINA WEB DEL GOBIERNO?

Galdera hau soilik Euskadi.eus webgunea ezagutzen dutenei egin zaie (%73) / Esta pregunta sólo se ha realizado a quienes conocen la web Euskadi.eus (73%)

18tef5 (2018ko azaroa / noviembre 2018)

EZAGUTZA / CONOCIMIENTO

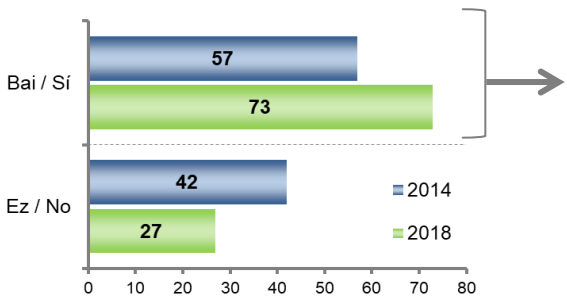

ERABILERA / UTILIZACIÓN

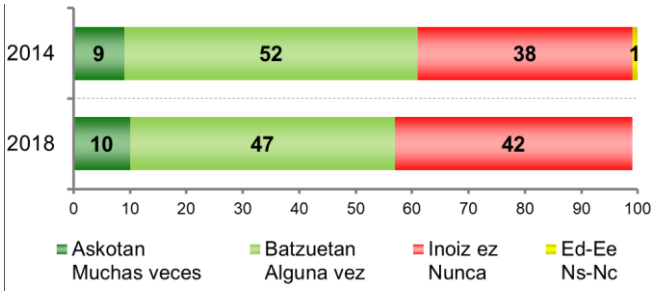

2.4.4.5 – Irekiaren ezagutza / Conocimiento de Irekia

EZAGUTZEN DUZU EDO ENTZUN DUZU EZER IREKIAZ, EUSKO JAURLARITZAREN HERRITARREN PARTE HARTZERAKO WEBGUNEAZ? / ¿CONOCE UD. O HA OÍDO HABLAR DE IREKIA, LA VENTANA DE PARTICIPACIÓN CIUDADANA DEL GOBIERNO VASCO?

18tef5 (2018ko azaroa / noviembre 2018)

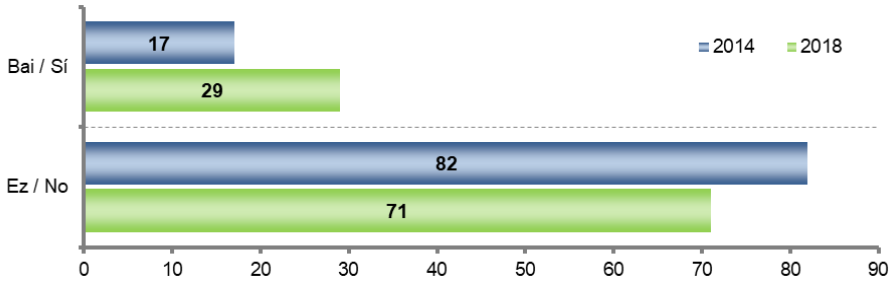

2.5 – Atzerriko euskal herritarrak / Vascas/os en el exterior

Ikerlan honetako lagina atzerrian bizi diren euskal herritarrak edo euskal jatorria dutenak osatzen dute, ez EAEko biztanleek /
La muestra de este estudio lo componen ciudadanos/as vascos/as que viven en el exterior o son de origen vasco, no la población de la CAPV

2.5.1 – Jatorria / Origen

2.5.1.1 – Euskal lurraldearekiko lotura / Vínculo con el territorio vasco

ZEIN LOTURA DUZU EUSKAL LURRALDEAREKIN? / ¿CUÁL ES SU VÍNCULO CON EL TERRITORIO VASCO?

	GUZTIRA / TOTAL
Euskal Herrian jaioa / Nacido/a en Euskal Herria	20
Gurasoa(k) Euskal Herrian jaio / Padre y/o madre nacidos/as en Euskal Herria	19
Aiton-amona(k) Euskal Herrian jaio / Abuelos/as nacidos/as en Euskal Herria	26
Lehenagoko arbasoa(k) Euskal Herrian jaio / Antepasados/as anteriores nacidos/as en Euskal Herria	33
Bestelakoak / Otras	2
Ehuneko bertikalak / Porcentajes verticales	100

2.5.1.2 – Euskal lurraldean jaiotakoen jaiotza lurraldea / Territorio de nacimiento de las y los nacidos en territorio vasco

ZEIN EUSKAL LURRALDETAN JAIO ZINEN? / ¿DE QUÉ TERRITORIO VASCO PROCEDE UD.?

Galdera hau soilik euskal lurraldean jaio zirenei egin zaie (20%) / Pregunta realizada únicamente a quienes nacieron en territorio vasco (20%)

	GUZTIRA / TOTAL
Bizkaia	49
Gipuzkoa	29
Araba	7
Nafarroa	6
Baxenafarroa	4
Lapurdi	4
Ed-Ee / Ns-Nc	3
Ehuneko bertikalak / Porcentajes verticales	100

2.5.1.3 – Euskal lurraldetik ateratako urtea / Año de emigración del territorio vasco

ZEIN URTETAN ATERA ZINEN BETIKO EUSKAL LURRALDETIK? / ¿EN QUÉ AÑO SALIÓ DEFINITIVAMENTE DE TERRITORIO VASCO?

Galdera hau soilik euskal lurraldean jaio zirenei egin zaie (20%) / Pregunta realizada únicamente a quienes nacieron en territorio vasco (20%)

	GUZTIRA / TOTAL
1936-1959	15
1960-1979	16
1980-1999	21
2000-2019	35
Ed-Ee / Ns-Nc	12
Ehuneko bertikalak / Porcentajes verticales	100
Kanpoan egondako urteen batezbestekoa / Media de años fuera	31,3

2.5.1.4 – Bizilekuari buruzko asmoa / Intención respecto del lugar de residencia

ZER ASMO DUZU BIZI ZAREN HERRIALDEAN GERATZEAZ? /
¿CUÁL ES SU INTENCIÓN EN CUANTO A SU PERMANENCIA EN EL PAÍS EN EL QUE RESIDE?

Galdera hau soilik euskal lurraldean jaio zirenei egin zaie (20%) / Pregunta realizada únicamente a quienes nacieron en territorio vasco (20%)

	GUZTIRA / TOTAL
Herrialde horretan betiko geratuko zara / Permanecerá definitivamente en ese país	31
Uste duzu euskal lurraldera itzuliko zarela, baina ez dakizu seguru / Cree que volverá a territorio vasco, aunque no lo sabe con seguridad	46
Aldi baterako zaude han, eta euskal lurraldera itzuliko zara seguru / Su estancia es temporal, volverá a territorio vasco con seguridad	15
Ed-Ee / Ns-Nc	7
Ehuneko bertikalak / Porcentajes verticales	100

2.5.1.5 – Euskal lurraldetik kanpo jaiotakoen arbasoen jatorria / Origen de los/as antepasados/as de las y los nacidos fuera del territorio vasco

ZEIN EUSKAL LURRALDETIK DATOZ BATEZ ERE ZURE EUSKAL ARBASOAK? /
¿DE QUÉ TERRITORIO VASCO PROCEDEN PRINCIPALMENTE SUS ANTEPASADOS/AS VASCOS/AS?

Galdera hau soilik euskal lurraldetik kanpo jaio zirenei egin zaie (80%) / Pregunta realizada únicamente a quienes nacieron fuera del territorio vasco (80%)

	GUZTIRA / TOTAL
Gipuzkoa	36
Bizkaia	33
Nafarroa	28
Lapurdi	7
Baxenafarroa	7
Araba	5
Zuberoa	4
Ed-Ee	4

Ehunekoen batura ez da 100 bi erantzun eman ahal zirelako /
Los porcentajes no suman 100 porque se podían dar dos respuestas

2.5.2 – Hizkuntzak / Idiomas

2.5.2.1 – Hizkuntzen ezagutza / Conocimiento de idiomas

ADIERAZI ONDORENGO HIZKUNTZAK ZEIN NEURRITAN EZAGUTZEN DITUZUN: /
INDIQUE SU NIVEL DE CONOCIMIENTO DE LOS SIGUIENTES IDIOMAS:

		GUZTIRA / TOTAL
ZER MODUZ HITZ EGITEN DUZU **EUSKARAZ**? / ¿CÓMO HABLA UD. EL **EUSKERA**?	Ongi / Bien	14
	Pixka bat / Algo	19
	Gutxi, hitz batzuk dakizkizu / Poco, sabe algunas palabras	41
	Ez duzu hitz egiten / No lo habla	26
ETA ZER MODUZ HITZ EGITEN DUZU **GAZTELANIAZ**? / ¿Y CÓMO HABLA EL **CASTELLANO**?	Ongi / Bien	94
	Pixka bat / Algo	4
	Gutxi, hitz batzuk dakizkizu / Poco, sabe algunas palabras	1
	Ez duzu hitz egiten / No lo habla	1
ZER MODUZ **INGELESEZ**? / ¿Y EL **INGLÉS**?	Ongi / Bien	43
	Pixka bat / Algo	33
	Gutxi, hitz batzuk dakizkizu / Poco, sabe algunas palabras	14
	Ez duzu hitz egiten / No lo habla	10
ETA **FRANTSESEZ**?/ ¿Y EL **FRANCÉS**?	Ongi / Bien	14
	Pixka bat / Algo	16
	Gutxi, hitz batzuk dakizkizu / Poco, sabe algunas palabras	25
	Ez duzu hitz egiten / No lo habla	45
ETA **PORTUGESEZ**? / ¿Y EL **PORTUGUÉS**?	Ongi / Bien	4
	Pixka bat / Algo	3
	Gutxi, hitz batzuk dakizkizu / Poco, sabe algunas palabras	0
	Ez duzu hitz egiten / No lo habla	92
ETA **ITALIERAZ**? / ¿Y EL **ITALIANO**?	Ongi / Bien	4
	Pixka bat / Algo	4
	Gutxi, hitz batzuk dakizkizu / Poco, sabe algunas palabras	0
	Ez duzu hitz egiten / No lo habla	92
ETA **ALEMANIERAZ**? / ¿Y EL **ALEMÁN**?	Ongi / Bien	2
	Pixka bat / Algo	1
	Gutxi, hitz batzuk dakizkizu / Poco, sabe algunas palabras	0
	Ez duzu hitz egiten / No lo habla	97
Ehuneko bertikalak / Porcentajes verticales		100

2.5.2.2 – Ama hizkuntza / Lengua materna

ZEIN HIZKUNTZATAN HASI ZINEN HIZKETAN UMEA ZINENEAN ETXEAN? /
¿CUÁL FUE LA LENGUA QUE UD. EMPEZÓ A HABLAR CUANDO ERA NIÑO O NIÑA, EN SU HOGAR?

	GUZTIRA / TOTAL
Gaztelaniaz / Castellano	86
Euskaraz / Euskera	15
Ingelesez / Inglés	6
Frantsesez / Francés	4
Portugesez / Portugués	1
Beste hizkuntza batean / Otras lenguas	1

Ehunekoen batura ez da 100 bi erantzun eman ahal zirelako /
Los porcentajes no suman 100 porque se podían dar dos respuestas

2.5.2.3 – Gaur egungo hizkuntza erabilera / Uso lingüístico actual

EGUN, ZEIN DA ZURE OHIKO ETXEBIZITZAN GEHIEN HITZ EGITEN DUZUN HIZKUNTZA? /
ACTUALMENTE, ¿CUÁL ES LA LENGUA QUE PREFERENTEMENTE HABLA EN SU HOGAR DE RESIDENCIA HABITUAL?

	GUZTIRA / TOTAL
Gaztelania / Castellano	81
Ingelesa / Inglés	10
Frantsesa / Francés	4
Euskara / Euskera	3
Portugesa / Portugués	1
Beste hizkuntza batzuk / Otras lenguas	1
Ehuneko bertikalak / Porcentajes verticales	100

2.5.3 – Identitatea eta euskaltasunarekiko lotura / Identidad y vínculo con lo vasco

2.5.3.1 – Nortasun sentimendua / Sentimiento identitario

ONDORENGO ZEIN ESALDIK ADIERAZTEN DITU HOBEKIEN ZURE SENTIMENDUAK? SENTITZEN ZARA… / ¿CUÁL DE LAS SIGUIENTES FRASES EXPRESA MEJOR SUS SENTIMIENTOS? SE SIENTE…

	GUZTIRA / TOTAL
Euskal herritarra bakarrik / Únicamente vasco/a	11
Euskal herritarra gehiago bizi zaren herrialdekoa baino / Más vasco/a que de su país de residencia	15
Euskal herritarra bizi zaren herrialdekoa bezainbeste / Tanto vasco/a como de su país de residencia	52
Bizi zaren herrialdekoa gehiago euskal herritarra baino / Más de su país de residencia que vasco/a	18
Bizi zaren herrialdekoa bakarrik / Únicamente de su país de residencia	3
Ed-Ee / Ns-Nc	1
Ehuneko bertikalak / Porcentajes verticales	100

2.5.3.2 – Lurraldeekiko lotura / Vínculo con territorios

ZEIN EUSKAL LURRALDEREKIN SENTITZEN ZARA LOTUEN / ATXIKIEN? / ¿A QUÉ TERRITORIO VASCO SE SIENTE UD. MÁS UNIDO/A?

	GUZTIRA / TOTAL
Gipuzkoa	34
Bizkaia	33
Nafarroa	17
Baxenafarroa	4
Lapurdi	4
Araba	3
Zuberoa	2
Denak, Euskal Herria orokorrean / Todos, Euskal Herria en general	1
Ed-Ee / Ns-Nc	2
Ehuneko bertikalak / Porcentajes verticales	100

2.5.3.3 – Bizitzeko nahiago den lekua / Lugar preferido para vivir

BIZI ETA LAN-BALDINTZA BERDINAK IZANIK, NON NAHIAGO ZENUKE BIZI? /
EN IGUALDAD DE CONDICIONES DE VIDA Y TRABAJO, ¿DÓNDE PREFERIRÍA VIVIR?

	GUZTIRA / TOTAL
Oraingo bizilekuan / En el lugar en el que reside	37
Euskal lurraldean / En territorio vasco	58
Beste toki batean / En otro lugar	3
Ed-Ee / Ns-Nc	1
Ehuneko bertikalak / Porcentajes verticales	100

2.5.3.4 – Euskal Herritarra izateko baldintzak / Condiciones para considerarse vasco/a

ZURE IRITZIZ, ZEIN DIRA PERTSONA BAT EUSKALDUN SENTITZEKO BALDINTZA INPORTANTEENAK? /
EN SU OPINIÓN ¿CUÁLES SON LAS DOS CONDICIONES MÁS IMPORTANTES PARA QUE UNA PERSONA PUEDA CONSIDERARSE VASCA?

	GUZTIRA / TOTAL
Euskal arbasoak izatea / Tener antepasados vascos	55
Euskal herritarra izan nahi izatea, euskaldun sentitzea / Querer ser vasco/a, sentirse vasco/a	40
Euskaraz hitz egitea / Hablar euskera	23
Euskal lurraldean jaioa izatea / Nacer en territorio vasco	22
Euskal abizenak izatea / Tener apellidos vascos	20
Euskal dantza, musika, kantu edo antzerkian aritzea / Practicar bailes, música, canto o teatro vasco	8
Euskal lurraldean bizi edo/eta lan egitea / Vivir y/o trabajar en territorio vasco	7
Euskal kultura eta balioekin bat eginez bizitzea, kulturarekin identifikatzea / Vivir según valores y cultura vasca, identificarse con la cultura *	3
Euskal kirol edo jokoen zalea izan edo aritzea / Practicar o ser aficionado/a a deportes o juegos vascos	1
Ed-Ee / Ns-Nc	1

* Erantzun aukera hau ez zitzaien inkestatuei eskaini, espontaneoki aipatutakoa da /
Esta opción de respuesta no se ofreció a las y los encuestados, fue mencionada espontáneamente

Ehunekoen batura ez da 100 bi erantzun eman ahal zirelako /
Los porcentajes no suman 100 porque se podían dar dos respuestas

2.5.3.5 – Euskaltasunaren alderdi interesgarrienak / Aspectos más interesantes de lo vasco

EUSKALTASUNAREN ZEIN ALDERDI INTERESATZEN ZAIZKIZU GEHIEN? / ¿QUÉ ASPECTOS DE "LO VASCO" LE INTERESAN MÁS?

	GUZTIRA / TOTAL
Historia / La historia	44
Tradizioak / Las tradiciones	42
Euskara / El euskera	40
Gastronomia / La gastronomía	19
Politika / La política	11
Dantza / El baile	9
Musika / La música	7
Mitologia, kondairak / La mitología, las leyendas	6
Festak / Las fiestas	6
Kirola / El deporte	5
Besterik / Otro	5

Ehunekoen batura ez da 100 bi erantzun eman ahal zirelako /
Los porcentajes no suman 100 porque se podían dar dos respuestas

2.5.3.6 – Euskaltasunarekiko lotura mantentzeko moduak / Maneras de mantener el vínculo con lo vasco

NAGUSIKI ZEREN BIDEZ JARRAITZEN DUZU LOTURA IZATEN EUSKALTASUNAREKIN? /
PRINCIPALMENTE ¿DE QUÉ MANERA MANTIENE SU VÍNCULO CON "LO VASCO"?

	GUZTIRA / TOTAL
Harreman pertsonalen bidez / Por relaciones personales	54
Euskal Etxearen ekintzetan parte hartuz / Participando en las actividades de la Euskal Etxea	44
Albisteen bidez / A través de las noticias	34
Bidaiatuz / Viajando	18
Irakurketaren bidez / A través de la lectura	14
Euskal musika entzunez / Escuchando música vasca	8
Gastronomiaren bitartez / A través de la gastronomía	7
Beste moduren batean / Otra manera	3
Ed-Ee / Ns-Nc	1

Ehunekoen batura ez da 100 bi erantzun eman ahal zirelako /
Los porcentajes no suman 100 porque se podían dar dos respuestas

2.5.3.7 – Ondorengoen lotura euskaltasunarekin / Vinculación de descendientes con lo vasco

ZURE ONDORENGOREN BATEK (BALDIN BADUZU) LOTURA IZATEN JARRAITZEN DU EUSKALTASUNAREKIN? / ¿ALGUNO/A DE SUS DESCENDIENTES (SI LAS/LOS TIENE) MANTIENE EL VÍNCULO CON "LO VASCO"?

	GUZTIRA / TOTAL
Bai, denek / Sí, todos/as	35
Batzuek bai, beste batzuek ez / Algunos/as sí, otros/as no	25
Ez / No	13
Ez duzu ondorengorik / No tiene descendientes	26
Ehuneko bertikalak / Porcentajes verticales	100

2.5.3.8 – Euskal lurraldean bizi direnekiko harremanak / Relaciones con residentes en territorio vasco

BADUZU AURREZ AURREKO, TELEFONO BIDEZKO EDO INTERNETEZKO HARREMANIK EUSKAL LURRALDEAN BIZI DIREN PERTSONEKIN? / ¿MANTIENE UD. ALGÚN CONTACTO CARA A CARA, TELEFÓNICAMENTE O POR INTERNET, CON PERSONAS QUE RESIDEN EN TERRITORIO VASCO?

	GUZTIRA / TOTAL
Bai, askotan / Sí, a menudo	52
Bai, tarteka / Sí, esporádicamente	24
Ez / No	23
Ehuneko bertikalak / Porcentajes verticales	100

2.5.3.9 – Euskal lurraldetik kanpo bizi diren euskal herritarrekiko harremanak / Relaciones con vascos/as residentes en el exterior

ETA BESTE TOKI BATZUETAN BIZI DIREN EUSKAL JATORRIKO BESTE PERTSONA BATZUEKIN? / ¿Y CON OTRAS PERSONAS DE ORIGEN VASCO QUE RESIDEN EN OTROS LUGARES?

	GUZTIRA / TOTAL
Bai, askotan / Sí, a menudo	44
Bai, tarteka / Sí, esporádicamente	35
Ez / No	21
Ehuneko bertikalak / Porcentajes verticales	100

2.5.4 – Euskal Etxeekiko lotura / Vinculación con Euskal Etxeak

2.5.4.1 – Euskal Etxeekiko lotura / Vínculo con Euskal Etxeak

HARREMANIK DUZU EUSKAL ETXEREN BATEKIN? / ¿TIENE UD. RELACIÓN CON ALGUNA EUSKAL ETXEA (CENTRO VASCO)?

	GUZTIRA / TOTAL
Bai, aktiboki parte hartzen duzu / Sí, participa activamente	39
Euskal Etxe bateko kidea zara, baina ez duzu parte hartzen / Pertenece pero no participa activamente	26
Ez duzu harremanik / No tiene relación	35
Ehuneko bertikalak / Porcentajes verticales	100

2.5.4.2 – Euskal Etxean antolatzeko jarduerak / Actividades a organizar en Euskal Etxeak

ZEIN EKINTZA NAHIKO ZENUKE EUSKAL ETXEAK EGITEA? /
¿QUÉ ACTIVIDADES LE GUSTARÍA QUE SE REALIZARAN EN LA EUSKAL ETXEA?

	GUZTIRA / TOTAL
Euskararekin lotutakoak / Relacionadas con el euskera	27
Kultur arlokoak, ohiturak, identitatea mantentzearekin lotutakoak / Relacionadas con la cultura y el mantenimiento de las tradiciones y la identidad	20
Gastronomikoak / Gastronómicas	17
Dantza / Danza, baile	12
Kirola, jokoak, entretenimenduzko jarduerak / Deporte, juegos, actividades de entretenimiento	12
Historiari buruzkoak / Vinculadas con la historia	10
Musika, kantua, bertsolaritza, antzerkia eta abar / Música, canto, bertsolarismo, teatro, etc.	10
Euskal herritarren arteko lotura sendotzekoak, elkarretaratzeak, herrialdean bizi diren euskal herritarrak erakartzera bideratutakoak / Actividades que busquen la cohesión entre vascos/as, encuentros, actividades para atraer a las y los vascos del país	9
Bidaiak Euskal Herrira, elkartrukeak, Euskal Herriarekin harremana estutzea / Viajes a Euskal Herria, intercambios, contacto con Euskal Herria	7
Formazioa, euskal aktualitatearekin lotutakoak / Formación, temas de actualidad vasca	7
Jaiak / Fiestas	5
Zinea / Cine	3
Euskal Etxearen antolaketa eta funtzionamenduarekin lotutakoak / Actividades relacionadas con la organización y el funcionamiento de la Euskal Etxea	3
Genealogia, jatorriaren bilaketarekin lotutakoak / Genealogía, actividades relacionadas con la búsqueda del origen	2
Politikarekin lotutakoak / Políticas	2
Izapide instituzionalak, enpresarialak, harreman ekonomikoak, Euskal Herritik datorren jendeari lagundu / Trámites institucionales, empresariales, relaciones económicas, ayudar a gente que viene de Euskal Herria	2
Laguntza ekonomikoa, lana bilatzen laguntzea / Ayuda económica, ayuda en búsqueda de empleo	1
Beste / Otras	3
Ed-Ee / Ns-Nc	30

Ehunekoen batura ez da 100 hiru erantzun eman ahal zirelako / Los porcentajes no suman 100 porque se podían dar tres respuestas

2.5.4.3 – Euskal Etxean ardurak hartzeko prestutasuna / Disposición para asumir responsabilidades en Euskal Etxeak

PREST ZEUNDEKE EUSKAL ETXEAN ARDURAK HARTZEKO? /
¿ESTARÍA UD. DISPUESTO/A A ASUMIR RESPONSABILIDADES EN LA EUSKAL ETXEA?

	GUZTIRA / TOTAL
Badituzu ardurak / Ya tiene responsabilidades	21
Bai, prest zeundeke / Sí, estaría dispuesto/a	50
Ez / No	26
Ed-Ee / Ns-Nc	3
Ehuneko bertikalak / Porcentajes verticales	100

2.5.5 – Kanpoan den euskal komunitaterako Eusko Jaurlaritzaren programen ezagutza eta balorazioa / Conocimiento y valoración de los programas del Gobierno Vasco para la comunidad vasca en el exterior

EZAGUTZEN DITUZU KANPOAN DEN EUSKAL KOMUNITATERAKO EUSKO JAURLARITZAREN PROGRAMAK? /
¿CONOCE UD. LOS PROGRAMAS DEL GOBIERNO VASCO PARA LA COMUNIDAD VASCA EN EL EXTERIOR?

	GUZTIRA / TOTAL
Bai / Sí	18
Pixka bat / Un poco	32
Ez / No	50
Ed-Ee / Ns-Nc	1
Ehuneko bertikalak / Porcentajes verticales	100

ESADAZU ONDOKO PROGRAMAK EZAGUTZEN DITUZUN ALA EZ, ETA EZAGUTZEN BADITUZU 1ETIK 5ERA NOLA BALORATZEN DITUZUN, 1 OSO TXARRA ETA 5 OSO ONA IZANIK /
DÍGAME SI CONOCE LOS SIGUIENTES PROGRAMAS, Y SI LOS CONOCE VALÓRELOS DEL 1 AL 5, SIENDO 1 MUY MALO Y 5 MUY BUENO

	GUZTIRA / TOTAL	
	EZAGUTZA / CONOCIMIENTO (%)	BALORAZIOA / VALORACIÓN (1-5) *
Gaztemundu	43	4,4
Euskara munduan	43	4,4
Premia larriko laguntzak / Ayudas de extrema necesidad	36	4,3
Euskal Etxeei diru-laguntzak / Subvenciones a Centros Vascos	43	4,2

*Batezbestekoak (1=oso txarra; 5=oso ona) / Medias (1=muy malo; 5=muy bueno)

Programa bakoitza soilik ezagutzen dutenek baloratu dute / Cada programa ha sido valorado únicamente por quienes lo conocen

3

Erakundeak eta gestio publikoa

Instituciones y gestión pública

3.1 – Eusko Jaurlaritzaren gestioaren balorazioa / Valoración de la gestión del Gobierno Vasco

3.1.1 – Zerbitzu publikoen balorazioa / Valoración de los servicios públicos

ORO HAR, NOLAKOAK USTE DUZU DIRELA ZERBITZU PUBLIKOAK EUSKADIN? /
EN GENERAL, ¿CÓMO DIRÍA UD. QUE SON LOS SERVICIOS PÚBLICOS EN EUSKADI?

70.ES (2019ko maiatza) / SV70 (mayo 2019)

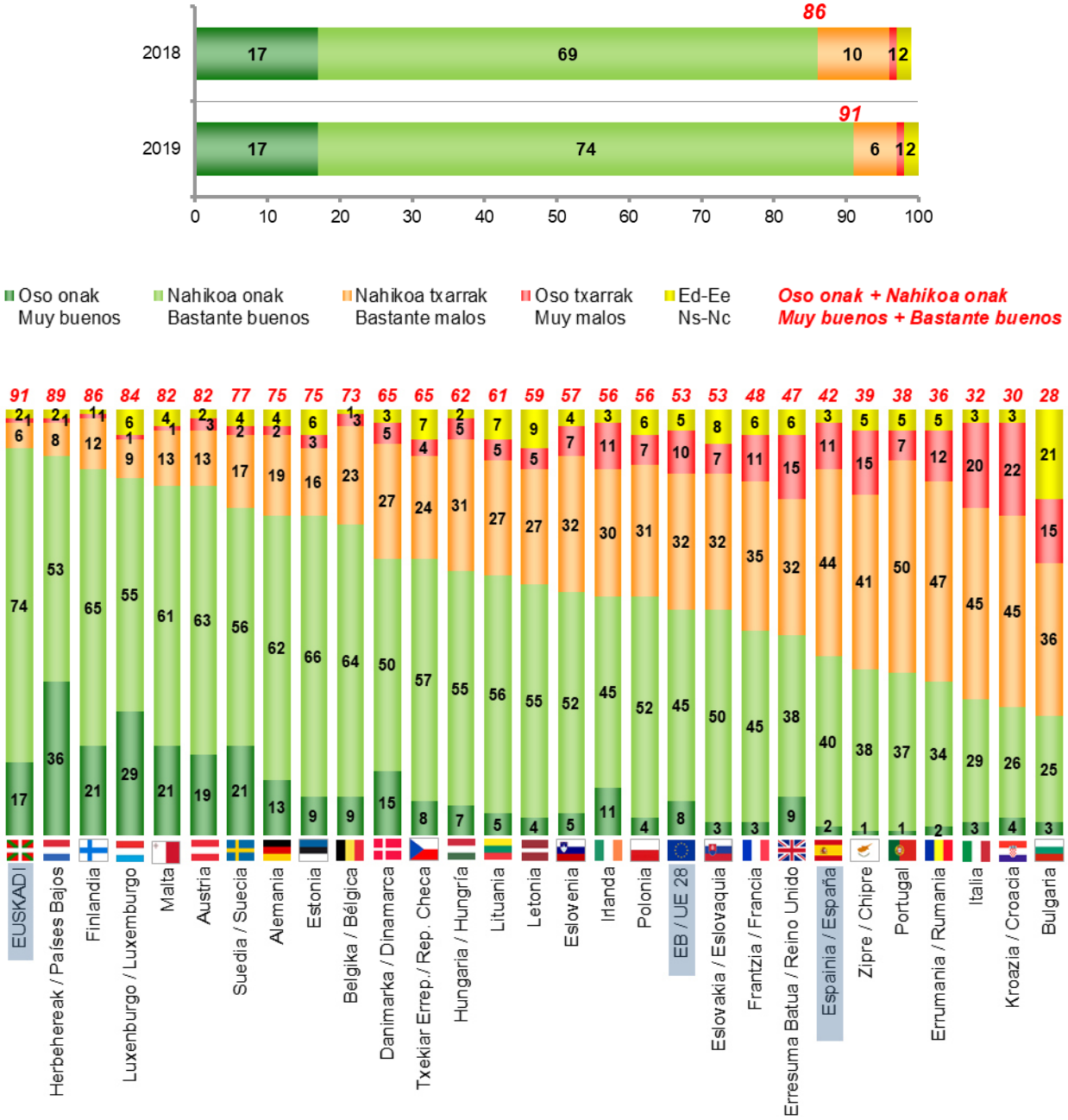

Europako Batzordea, Standard Eurobarometer 90, 2018ko arazoa. (Lagina: 15 urte edo gehiago)
Comisión Europea, Standard Eurobarometer 90, noviembre 2018. (Muestra: >=15 años)

3.1.2 – Eusko Jaurlaritzaren zenbait arlotako jardueraren balorazioa / Valoración de la actuación del Gobierno Vasco en distintos ámbitos

ZURE IRITZIZ, ORO HAR NOLAKOA DA ONDOKO GAIETAN AZKEN URTEOTAN EUSKO JAURLARITZA EGITEN ARI DEN LANA: ONA, HALA-HOLAKOA EDO TXARRA? /
EN GENERAL, ¿CÓMO LE PARECE A UD. QUE ES LA ACTUACIÓN QUE EL GOBIERNO VASCO ESTÁ LLEVANDO A CABO EN ESTOS ÚLTIMOS AÑOS EN LOS SIGUIENTES TEMAS: BUENA, REGULAR O MALA?

70.ES (2019ko maiatza) / SV70 (mayo 2019)		GUZTIRA / TOTAL
TURISMOA / TURISMO	Ona / Buena	66
	Hala-holakoa / Regular	21
	Txarra / Mala	5
	Ed-Ee / Ns-Nc	8
OSASUNGINTZA / SANIDAD	Ona / Buena	63
	Hala-holakoa / Regular	28
	Txarra / Mala	7
	Ed-Ee / Ns-Nc	2
KULTURA / CULTURA	Ona / Buena	60
	Hala-holakoa / Regular	27
	Txarra / Mala	7
	Ed-Ee / Ns-Nc	7
EUSKARA / EUSKERA	Ona / Buena	52
	Hala-holakoa / Regular	28
	Txarra / Mala	8
	Ed-Ee / Ns-Nc	12
BAKEA ETA BIZIKIDETZA / PAZ Y CONVIVENCIA	Ona / Buena	52
	Hala-holakoa / Regular	32
	Txarra / Mala	9
	Ed-Ee / Ns-Nc	8
GIZARTE ONGIZATEA / BIENESTAR SOCIAL	Ona / Buena	49
	Hala-holakoa / Regular	36
	Txarra / Mala	10
	Ed-Ee / Ns-Nc	5
HERRILANAK ETA AZPIEGITURAK / OBRAS PÚBLICAS E INFRAESTRUCTURAS	Ona / Buena	49
	Hala-holakoa / Regular	30
	Txarra / Mala	12
	Ed-Ee / Ns-Nc	9
INGURUMENA / MEDIO AMBIENTE	Ona / Buena	49
	Hala-holakoa / Regular	32
	Txarra / Mala	12
	Ed-Ee / Ns-Nc	7
Ehuneko bertikalak / Porcentajes verticales		100

(…)

(...)

70.ES (2019ko maiatza) / SV70 (mayo 2019)		GUZTIRA / TOTAL
HEZKUNTZA / EDUCACIÓN	Ona / Buena	48
	Hala-holakoa / Regular	38
	Txarra / Mala	10
	Ed-Ee / Ns-Nc	5
GIZON ETA EMAKUMEEN ARTEKO BERDINTASUNA / IGUALDAD ENTRE HOMBRES Y MUJERES	Ona / Buena	46
	Hala-holakoa / Regular	37
	Txarra / Mala	11
	Ed-Ee / Ns-Nc	6
HERRITARREN SEGURTASUNA / SEGURIDAD CIUDADANA	Ona / Buena	45
	Hala-holakoa / Regular	38
	Txarra / Mala	13
	Ed-Ee / Ns-Nc	5
EKONOMIA / ECONOMÍA	Ona / Buena	33
	Hala-holakoa / Regular	46
	Txarra / Mala	13
	Ed-Ee / Ns-Nc	7
JUSTIZIA / JUSTICIA	Ona / Buena	30
	Hala-holakoa / Regular	38
	Txarra / Mala	20
	Ed-Ee / Ns-Nc	12
ENPLEGUA / EMPLEO	Ona / Buena	27
	Hala-holakoa / Regular	51
	Txarra / Mala	18
	Ed-Ee / Ns-Nc	5
ETXEBIZITZA / VIVIENDA	Ona / Buena	25
	Hala-holakoa / Regular	42
	Txarra / Mala	27
	Ed-Ee / Ns-Nc	6
Ehuneko bertikalak / Porcentajes verticales		100

EUSKO JAURLARITZAREN HAINBAT ARLOTAKO JARDUERAREN BALORAZIOA /
VALORACIÓN DE LA ACTUACIÓN DEL GOBIERNO VASCO EN DISTINTOS ÁMBITOS

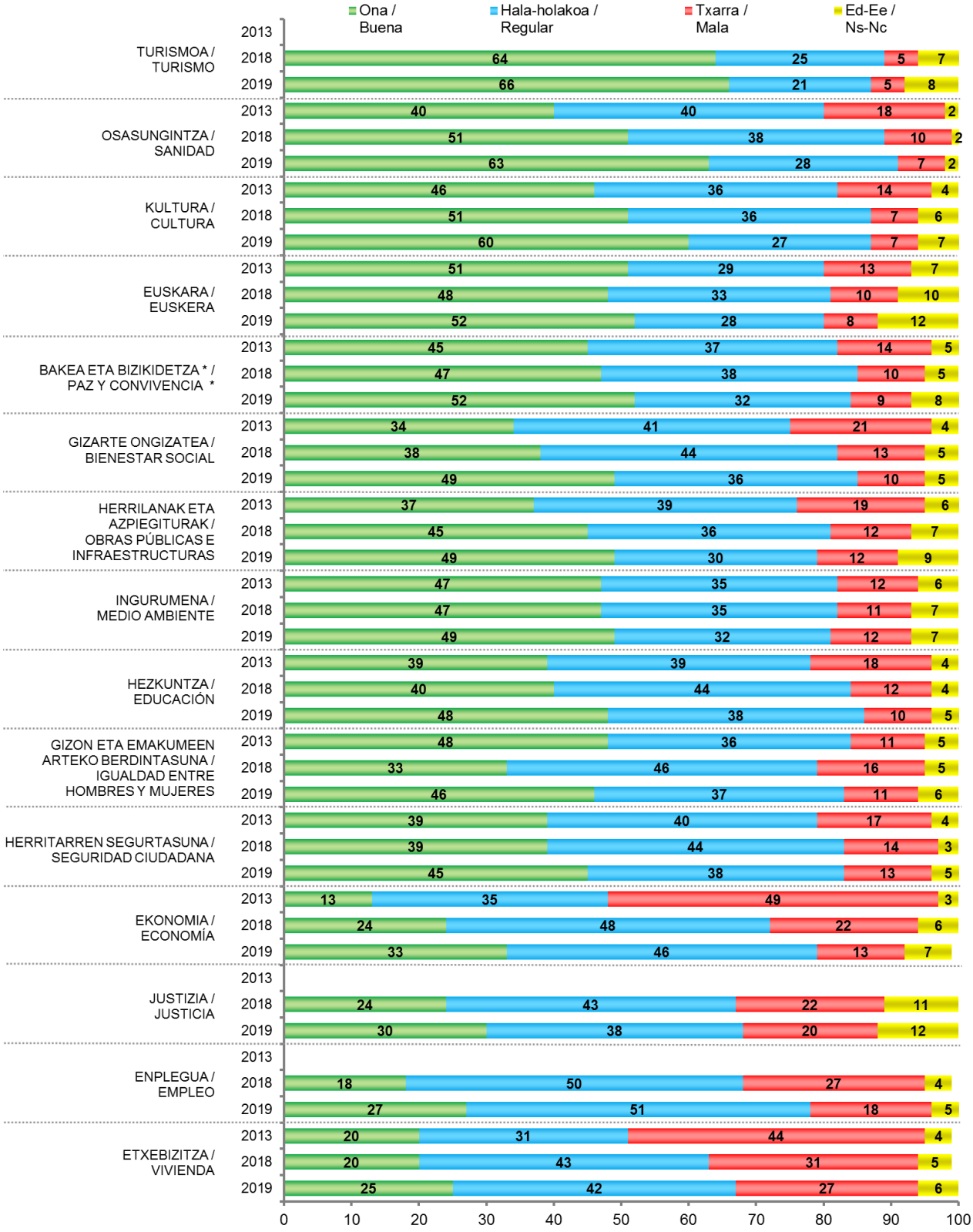

* 2013 urtean "Bakeaz" soilik galdetu genuen / El año 2013 se preguntaba solo por la "Paz"

3.2 – Unibertsitatea / La Universidad

3.2.1 – Unibertsitatearekiko harremana / Relación con la Universidad

3.2.1.1 – Unibertsitatean ikasketak egin izana / Realización de estudios en la Universidad

ZUK ZEUK, IKASKETA UNIBERTSITARIORIK EGIN DUZU EDO EGITEN ARI ZARA? /
¿HA REALIZADO O ESTÁ REALIZANDO UD. ESTUDIOS UNIVERSITARIOS?

69.ES (2019ko otsaila) / SV69 (febrero 2019)	GUZTIRA / TOTAL
Bai, egiten ari zara / Sí, los está realizando	7
Bai, orain dela 10 urte baino gutxiago egin dituzu / Sí, los ha realizado hace menos de 10 años	9
Bai, orain dela 10 urte edo gehiago egin dituzu / Sí, los ha realizado hace 10 años o más	17
Ez / No	66
Ed-Ee / Ns-Nc	1
Ehuneko bertikalak / Porcentajes verticales	100

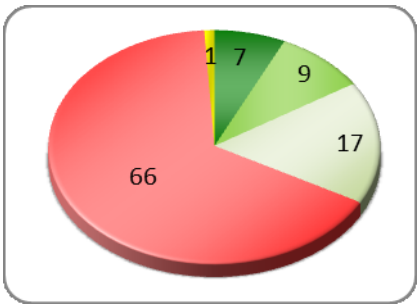

ZEIN UNIBERTSITATETAN EGIN ZENITUEN EDO EGITEN ARI ZARA? / ¿EN QUÉ UNIVERSIDAD LOS REALIZÓ O LOS ESTÁ REALIZANDO?

Galdera hau soilik egin zaie unibertsitate ikasketak egin dituztela edo egiten ari direla erantzun dutenei (%33) /
Pregunta realizada sólo a quienes han contestado que sí han realizado o están realizando estudios universitarios (33%)

69.ES (2019ko otsaila) / SV69 (febrero 2019)

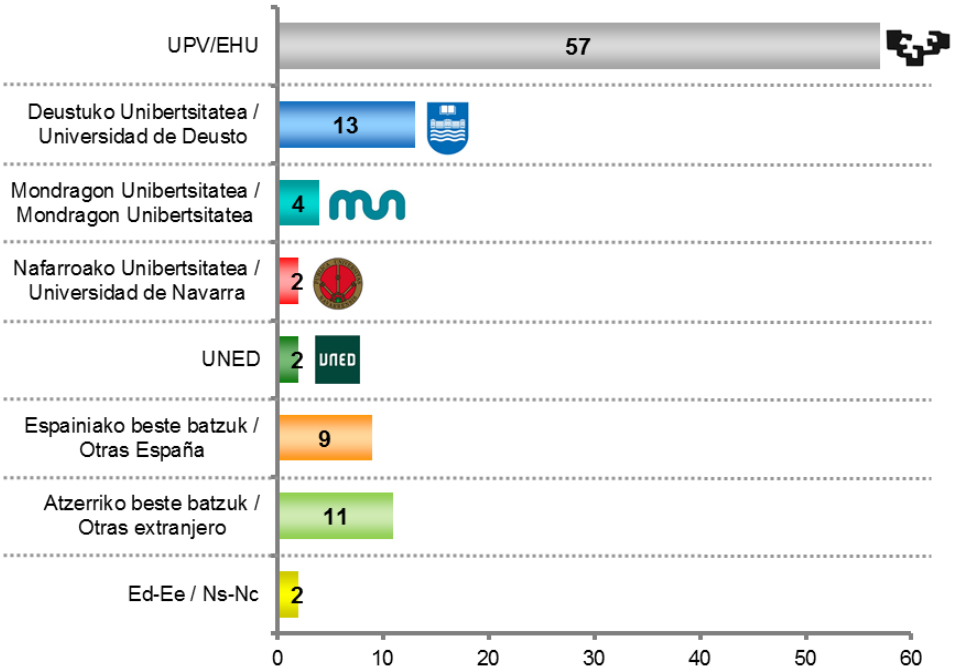

3.2.1.2 – Hurbileko familiartekoek unibertsitatean ikasketak egin izana / Realización de estudios en la Universidad por familiares cercanos

BADUZU HURBILEKO FAMILIARTEKOREN BAT UNIBERTSITATE IKASKETAK EGIN DITUENA EDO EGITEN ARI DENA? / ¿TIENE ALGÚN FAMILIAR CERCANO QUE HAYA REALIZADO O ESTÉ REALIZANDO ESTUDIOS UNIVERSITARIOS?

69.ES (2019ko otsaila) / SV69 (febrero 2019)	GUZTIRA / TOTAL
Bai, egiten ari da / Sí, los está realizando	20
Bai, orain dela 10 urte baino gutxiago egin ditu / Sí, los ha realizado hace menos de 10 años	19
Bai, orain dela 10 urte edo gehiago egin ditu / Sí, los ha realizado hace 10 años o más	19
Ez / No	41
Ed-Ee / Ns-Nc	1
Ehuneko bertikalak / Porcentajes verticales	100

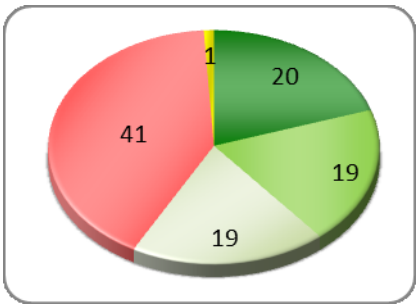

ZEIN UNIBERTSITATETAN EGIN ZITUEN EDO EGITEN ARI DA? / ¿EN QUÉ UNIVERSIDAD LOS REALIZÓ O LOS ESTÁ REALIZANDO?

Galdera hau soilik egin zaie hurbileko familiartekoren batek unibertsitate ikasketak egin dituela edo egiten ari dela erantzun dutenei (%58) / Pregunta realizada sólo a quienes han contestado que algún familiar cercano ha realizado o está realizando estudios universitarios (58%)

69.ES (2019ko otsaila) / SV69 (febrero 2019)

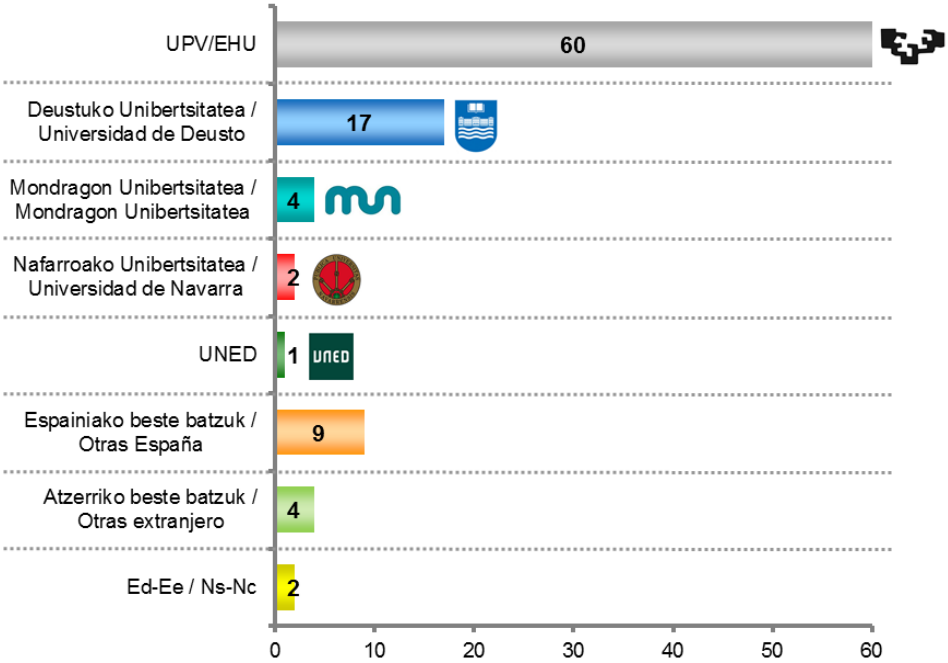

3.2.2 – Unibertsitatea gizartean / La Universidad en la sociedad

3.2.2.1 – Unibertsitatearen helburuak / Objetivos de la Universidad

ZURE IRITZIZ, ZEIN IZAN BEHAR DA UNIBERTSITATE BATEN HELBURU NAGUSIA? ETA BIGARRENA? /
EN SU OPINIÓN, ¿CUÁL DE LOS SIGUIENTES DEBE SER EL OBJETIVO MÁS IMPORTANTE PARA UNA UNIVERSIDAD? ¿Y EL SEGUNDO?

69.ES (2019ko otsaila) / SV69 (febrero 2019)

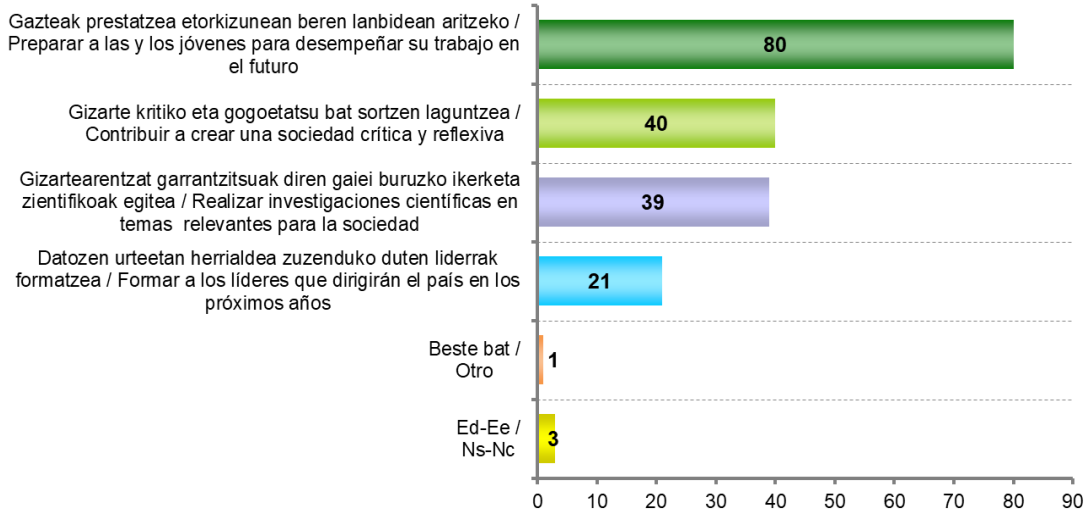

Ehunekoen batura ez da 100 bi erantzun eman ahal zirelako / Los porcentajes no suman 100 porque se podían dar dos respuestas

3.2.2.2 – Unibertsitatearen garrantzia / Importancia de la Universidad

ZURE IRITZIZ, ZENBATERAINO DA GARRANTZITSUA UNIBERTSITATEA…? /
EN SU OPINIÓN, ¿QUÉ IMPORTANCIA TIENE LA UNIVERSIDAD PARA…?

69.ES (2019ko otsaila) / SV69 (febrero 2019)

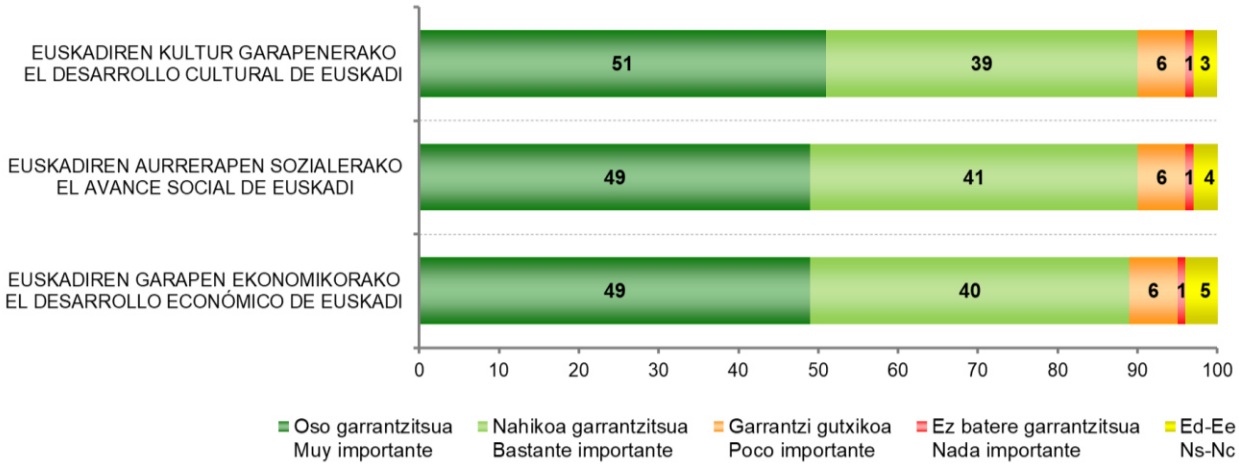

3.2.2.3 – Unibertsitatearen ekarpena gizarteari / Contribución de la Universidad a la sociedad

ESADAZU, MESEDEZ, ZURE USTEZ ZEIN DEN UNIBERTSITATEAK GIZARTEARI EKARTZEN DION GAUZARIK GARRANTZITSUENA / DÍGAME, POR FAVOR, CUÁL SERÍA EN SU OPINIÓN LA CONTRIBUCIÓN MÁS IMPORTANTE DE LA UNIVERSIDAD A LA SOCIEDAD

69.ES (2019ko otsaila) / SV69 (febrero 2019)

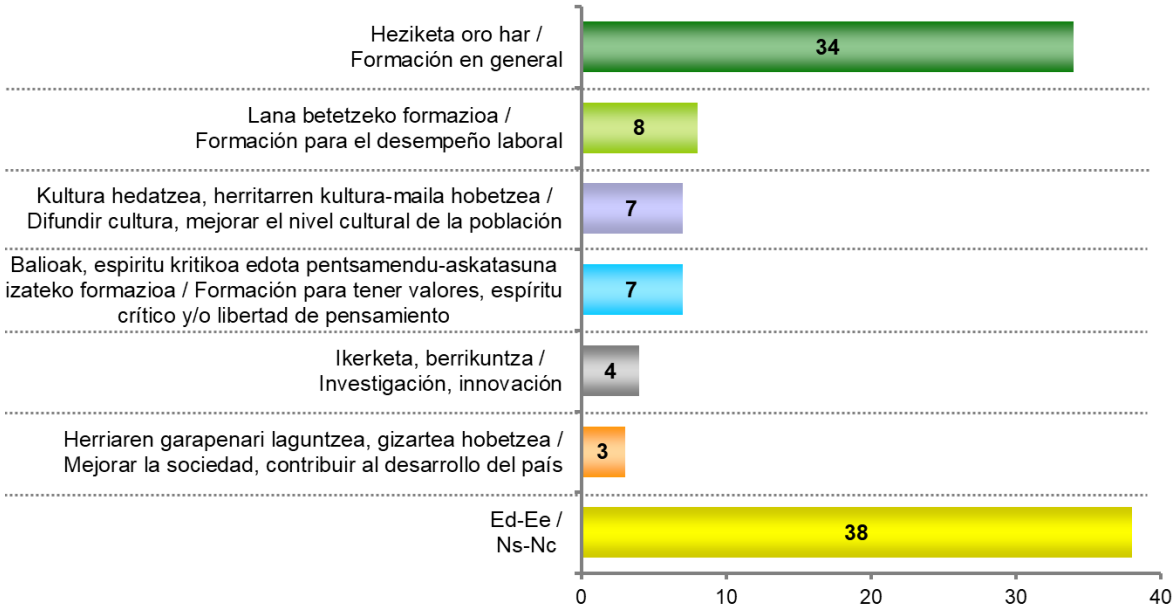

Inkestatuek espontaneoki emandako erantzunak ondoren kodifikatu dira / Se ha realizado una codificación posterior de las respuestas dadas espontáneamente por las personas encuestadas

3.2.2.4 – Unibertsitatea ala Lanbide Heziketa / Universidad o Formación Profesional

UNE HONETAN ZUK ZEUK EDO ZURE SEME-ALABAREN BATEK AUKERATU BEHARKO BALU, ZER NAHIAGO ZENUKE: LANBIDE HEZIKETAKO GOI-MAILAKO GRADU BAT ALA UNIBERTSITATEKO KARRERA BAT EGITEA? / SI EN ESTE MOMENTO UD. O SUS HIJOS O HIJAS TUVIERAN QUE ELEGIR ENTRE ESTUDIAR ALGÚN GRADO SUPERIOR DE FORMACIÓN PROFESIONAL O ESTUDIAR UNA CARRERA EN LA UNIVERSIDAD, ¿QUÉ PREFERIRÍA UD.?

69.ES (2019ko otsaila) / SV69 (febrero 2019)

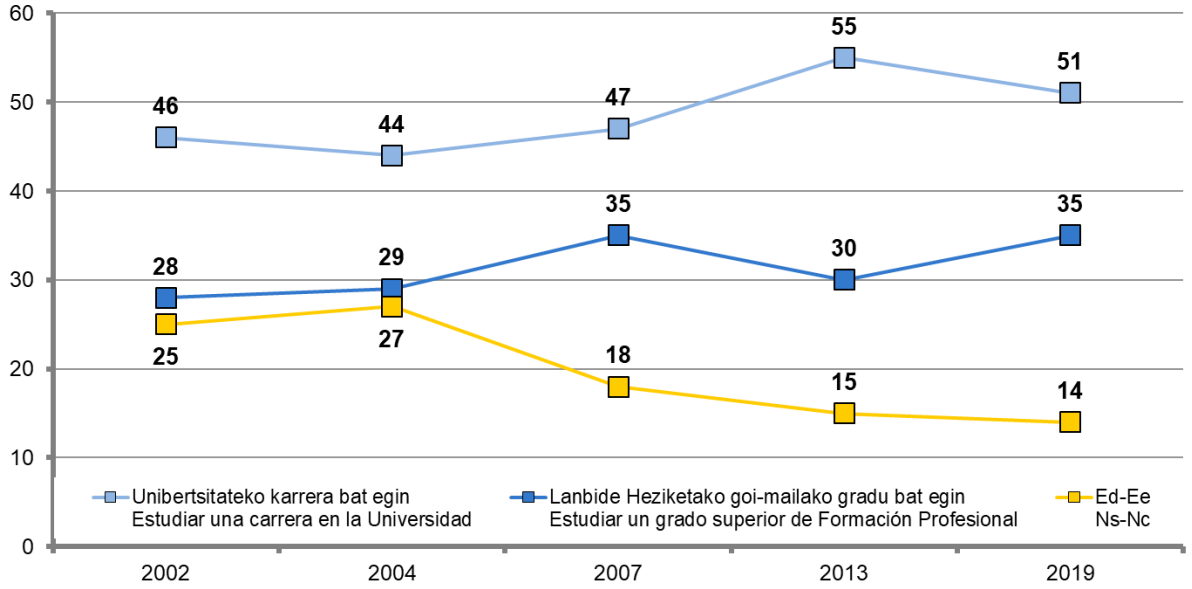

3.2.2.5 – Unibertsitatea nahiago izateko arrazoiak / Motivos para preferir la Universidad

ZEINTZUK DIRA BI ARRAZOI NAGUSIAK UNIBERTSITATEKO KARRERA NAHIAGO IZATEKO? /
¿CUÁLES SON LOS DOS MOTIVOS PRINCIPALES POR LOS QUE PREFERIRÍA UNA CARRERA UNIVERSITARIA?

Galdera hau soilik egin zaie unibertsitateko karrera nahiago luketenei (%51) /
Pregunta realizada sólo a quienes preferirían una carrera universitaria (51%)

69.ES (2019ko otsaila) / SV69 (febrero 2019)	GUZTIRA / TOTAL
Irteera profesional gehiago dituelako / Porque tiene más salidas profesionales	40
Unibertsitateko karrera batekin hobeto ordaindutako lanpostua lortzeko aukera gehiago daudelako / Porque con una carrera universitaria se puede optar a trabajos mejor pagados	36
Nahi duen lanbideak hori eskatzen duelako / Porque quiere dedicarse a una profesión que la requiere	27
Unibertsitatean ikastea bizi-esperientzia aberasgarria delako (etxetik atera, jende desberdina ezagutu, zeure kasa moldatu…) / Porque es una experiencia vital enriquecedora (salir de casa, conocer gente diferente, "buscarse la vida"…)	21
Pertsona kultuagoa izateko / Para ser una persona más culta	19
Nazioarteko mailan lana aurkitzeko aukerak ematen dituelako / Porque permite encontrar empleo a nivel internacional	18
Unibertsitatean gai interesgarriagoak ikasten direlako / Porque en la universidad se estudian temas más interesantes	14
Prestigio sozial handiagoa duelako / Porque tiene más prestigio social	6
Beste arrazoi batengatik / Por otro motivo	1
Ed-Ee / Ns-Nc	1

Ehunekoen batura ez da 100 bi erantzun eman ahal zirelako / Los porcentajes no suman 100 porque se podían dar dos respuestas

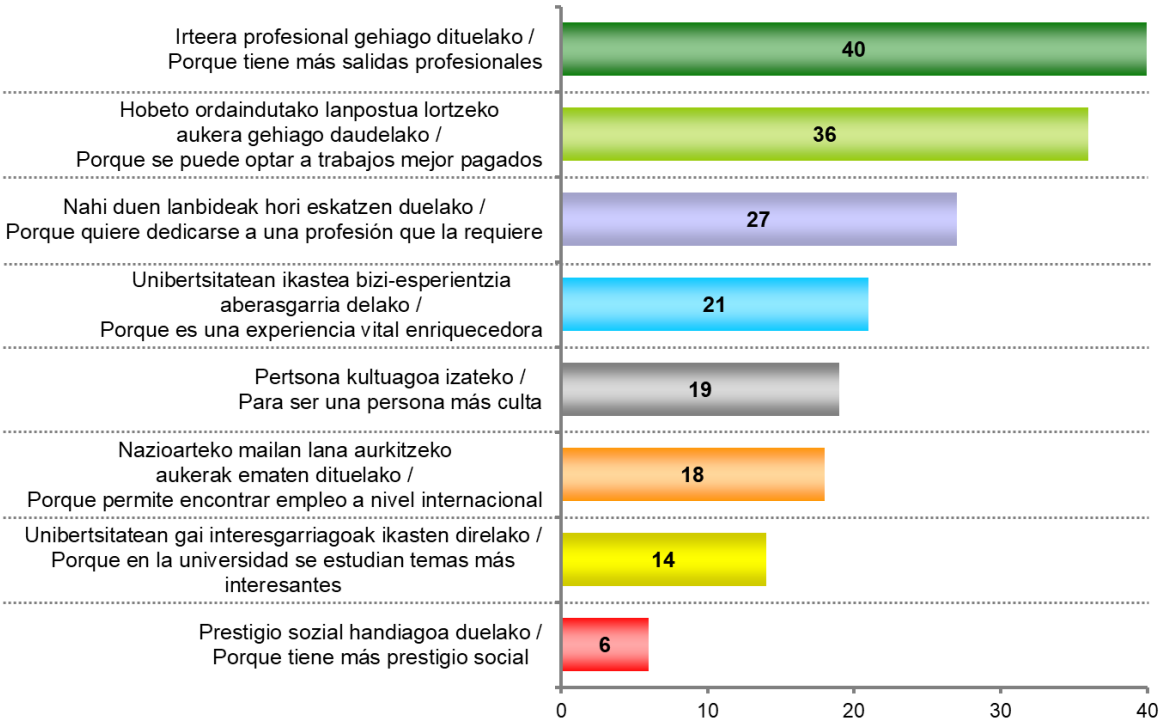

3.2.2.6 – Lanbide Heziketa nahiago izateko arrazoiak / Motivos para preferir la Formación Profesional

ZEINTZUK DIRA BI ARRAZOI NAGUSIAK ZUK LANBIDE HEZIKETAKO GOI-MAILAKO GRADUA NAHIAGO IZATEKO? /
¿CUÁLES SON LOS DOS MOTIVOS PRINCIPALES POR LOS QUE PREFERIRÍA UN GRADO SUPERIOR DE FORMACIÓN PROFESIONAL?

Galdera hau soilik egin zaie Lanbide Heziketako goi-mailako gradua nahiago luketenei (%35) /
Pregunta realizada sólo a quienes preferirían un grado superior de FP (35%)

69.ES (2019ko otsaila) / SV69 (febrero 2019)	GUZTIRA / TOTAL
Lana aurkitzeko aukera gehiago dituelako / Porque tiene más posibilidades de encontrar trabajo	79
Formazio praktikoagoa delako / Porque es una formación más práctica	37
Nahi duen lanbideak hori eskatzen duelako / Porque quiere dedicarse a una profesión que la requiere	23
Lanbide Heziketan gai interesgarriagoak ikasten direlako / Porque en la Formación Profesional se estudian temas más interesantes	14
Urte gutxiago direlako ikasten / Porque son menos años estudiando	12
Merkeagoa delako / Porque es más barato	9
Hurbiltasunagatik, etxetik joan beharrik ez dagoelako / Por cercanía, porque no es necesario marcharse de casa	3
Errazagoa delako / Porque es más fácil	2
Beste arrazoi batengatik / Por otro motivo	2
Ed-Ee / Ns-Nc	2

Ehunekoen batura ez da 100 bi erantzun eman ahal zirelako / Los porcentajes no suman 100 porque se podían dar dos respuestas

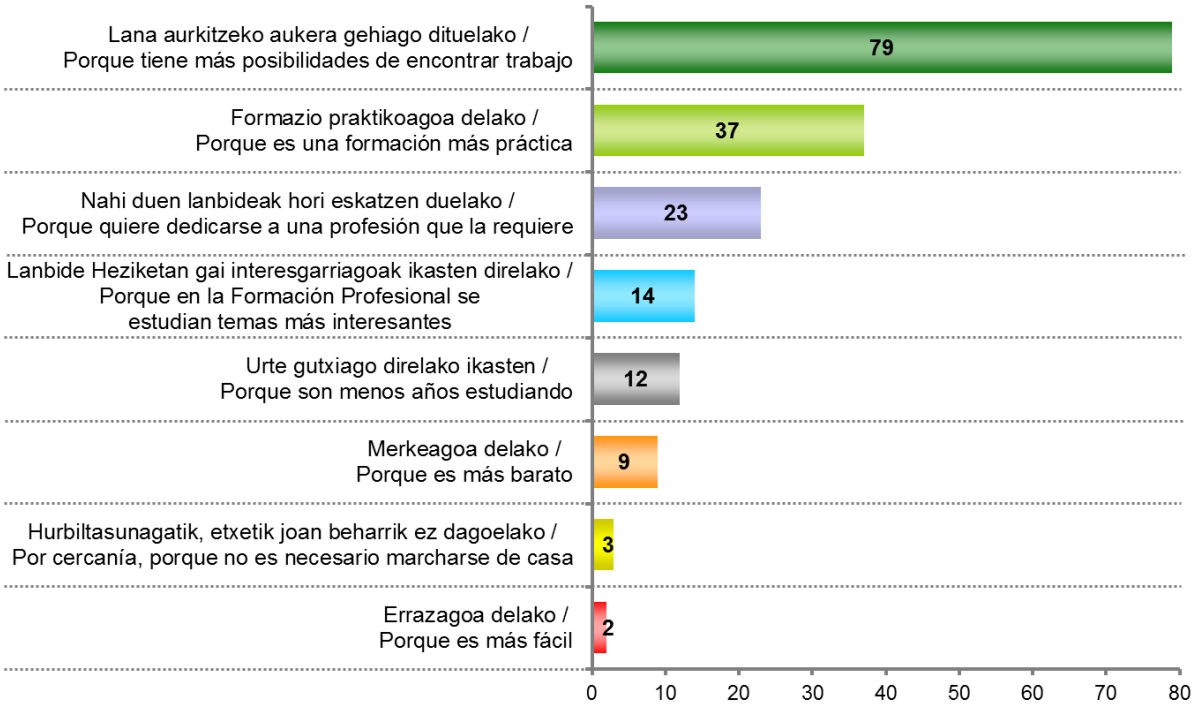

3.2.2.7 – Unibertsitatearekin lotutako hainbat pertzepzio eta jarrera / Percepciones y actitudes sobre diversos temas relacionados con la Universidad

ONDOREN IRAKURRIKO DIZKIZUDAN ESALDIEI BURUZ, ESADAZU MESEDEZ GUZTIZ ADOS ZAUDEN, NAHIKOA ADOS, NAHIKOA KONTRA EDO GUZTIZ KONTRA: / PARA LAS FRASES QUE LE VOY A LEER A CONTINUACIÓN, DÍGAME SI ESTÁ TOTALMENTE DE ACUERDO, BASTANTE DE ACUERDO, BASTANTE EN DESACUERDO O TOTALMENTE EN DESACUERDO:

69.ES (2019ko otsaila) / SV69 (febrero 2019)

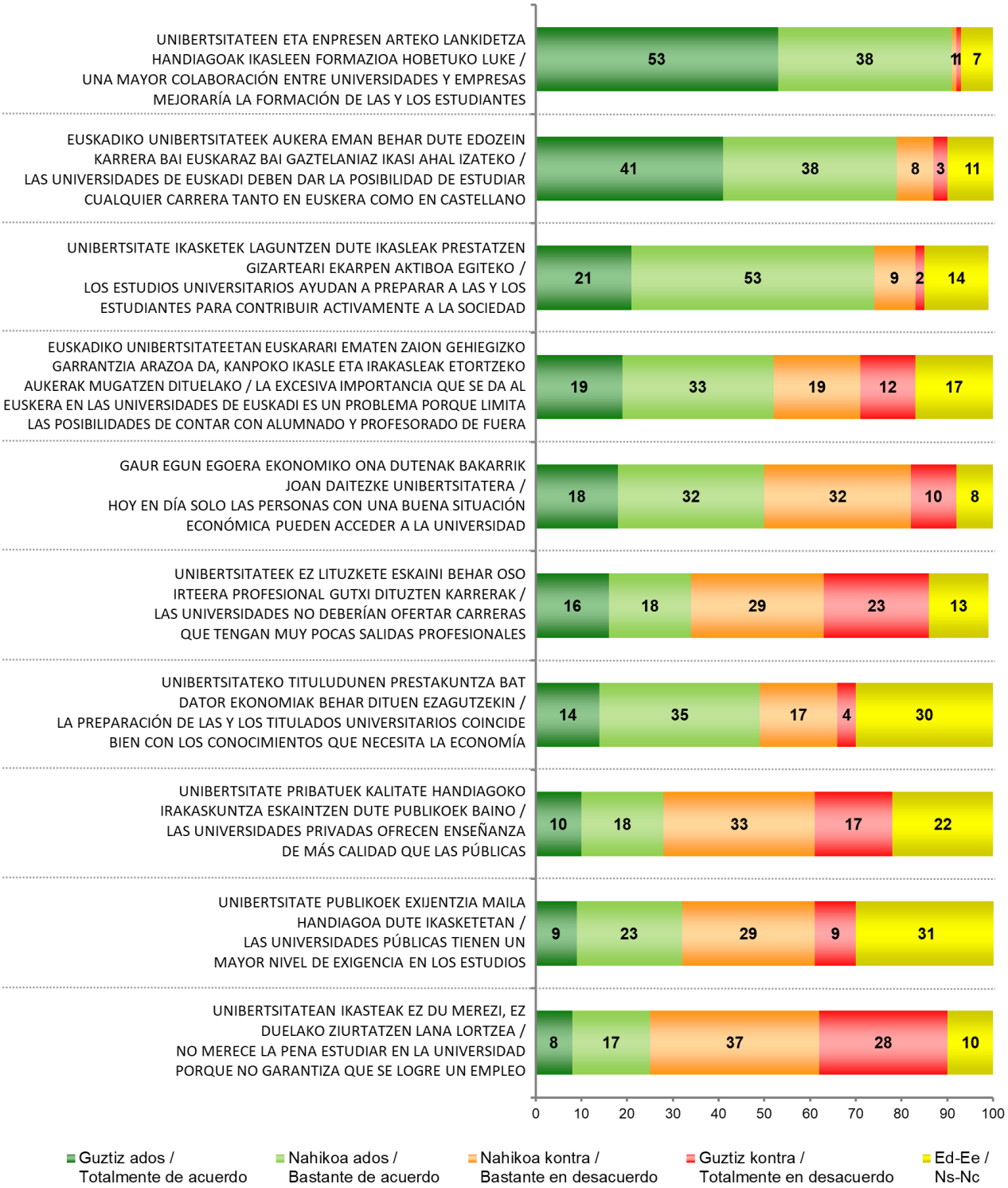

3.2.3 – Euskadiko unibertsitateei buruzko iritzi orokorrak / Opiniones generales sobre las universidades de Euskadi

3.2.3.1 – Euskadiko unibertsitateen bat-bateko ezagutza / Conocimiento espontáneo de las universidades de Euskadi

ESANGO ZENIDAKE, MESEDEZ, ZEIN UNIBERTSITATE EZAGUTZEN DITUZUN EUSKADIN? /
¿PODRÍA DECIRME QUÉ UNIVERSIDADES CONOCE EN EUSKADI?

69.ES (2019ko otsaila) / SV69 (febrero 2019)

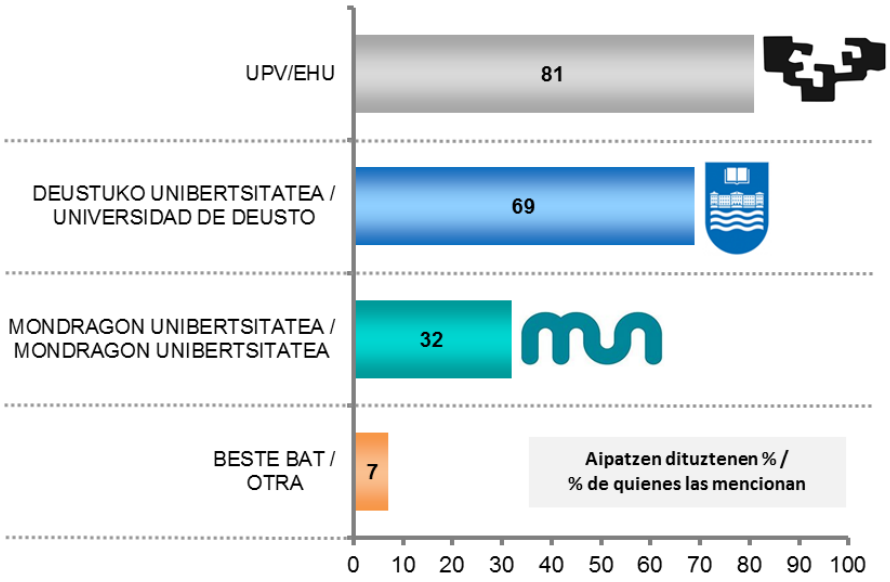

3.2.3.2 – Euskadiko unibertsitateen funtzionamendua oro har / Funcionamiento de las universidades de Euskadi en general

ORO HAR, EUSKADIKO UNIBERTSITATEEK OSO ONDO, NAHIKOA ONDO, NAHIKOA GAIZKI ALA OSO GAIZKI FUNTZIONATZEN DUTELA ESANGO ZENUKE? /
EN GENERAL, ¿DIRÍA UD. QUE LAS UNIVERSIDADES DE EUSKADI FUNCIONAN MUY BIEN, BASTANTE BIEN, BASTANTE MAL O MUY MAL?

69.ES (2019ko otsaila) / SV69 (febrero 2019)	GUZTIRA / TOTAL
Oso ondo / Muy bien	18
Nahikoa ondo / Bastante bien	60
Nahikoa gaizki / Bastante mal	3
Oso gaizki / Muy mal	1
Ed-Ee / Ns-Nc	18
Ehuneko bertikalak / Porcentajes verticales	100

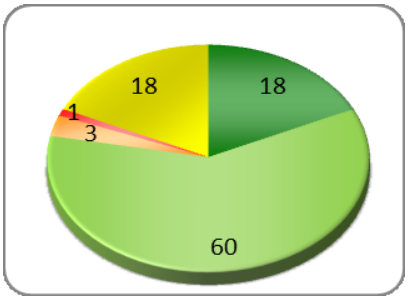

3.2.3.3 – Euskadiko unibertsitateen kalitatea Estatuko beste leku batzuetakoekin alderatuta / Calidad de las universidades de Euskadi en comparación con las de otros lugares del Estado

ESTATUKO BESTE AUTONOMIA ERKIDEGO BATZUETAKOEKIN ALDERATUTA, ZURE USTEZ EUSKADIKO UNIBERTSITATEEN KALITATEA...? /
EN COMPARACIÓN CON OTRAS COMUNIDADES AUTÓNOMAS DEL ESTADO, ¿CREE UD. QUE LA CALIDAD DE LAS UNIVERSIDADES DE EUSKADI ES...?

69.ES (2019ko otsaila) / SV69 (febrero 2019)	GUZTIRA / TOTAL
Askoz hobea da / Mucho mejor	4
Hobea / Mejor	33
Antzekoa / Parecida	35
Okerragoa / Peor	2
Askoz okerragoa / Mucho peor	0
Ed-Ee / Ns-Nc	26
Ehuneko bertikalak / Porcentajes verticales	100

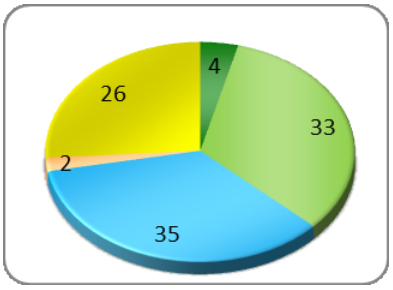

3.2.3.4 – Euskadiko unibertsitateen kalitatea Europako beste leku batzuetakoekin alderatuta / Calidad de las universidades de Euskadi en comparación con las de otros lugares de Europa

ETA EUROPAKO BESTE HERRIALDE BATZUETAKO UNIBERTSITATEEKIN ALDERATUTA, ZURE IRITZIZ, EUSKADIKO UNIBERTSITATEEN KALITATEA...? /
Y EN COMPARACIÓN CON LAS UNIVERSIDADES DE OTROS PAÍSES EUROPEOS, ¿CREE QUE LA CALIDAD DE LAS UNIVERSIDADES DE EUSKADI ES...?

69.ES (2019ko otsaila) / SV69 (febrero 2019)	GUZTIRA / TOTAL
Askoz hobea da / Mucho mejor	1
Hobea / Mejor	7
Antzekoa / Parecida	40
Okerragoa / Peor	15
Askoz okerragoa / Mucho peor	1
Ed-Ee / Ns-Nc	36
Ehuneko bertikalak / Porcentajes verticales	100

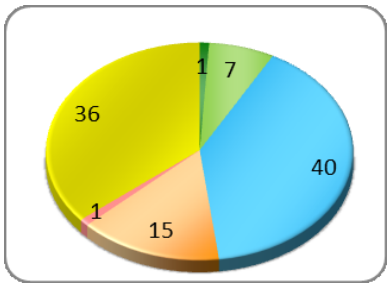

3.2.3.5 – Unibertsitateari buruzko albisteak / Noticias sobre la Universidad

AIPATUKO ZENIDAKE AZKEN ALDIAN ENTZUN, IKUSI EDO IRAKURRI DUZUN BERRIREN BAT, EUSKADIKO UNIBERTSITATEETAKOREN BATI BURUZ? /
¿PODRÍA MENCIONAR ALGUNA NOTICIA SOBRE ALGUNA DE LAS UNIVERSIDADES DE EUSKADI QUE HAYA OÍDO, VISTO O LEÍDO ÚLTIMAMENTE?

69.ES (2019ko otsaila) / SV69 (febrero 2019)	GUZTIRA / TOTAL
Matrikulazioa, karrera berriak / Matriculación, nuevas carreras	4
Erasoak, gatazka ideologikoak / Agresiones, conflictos ideológicos	3
Ikerketa / Investigación	1
Erakundeak, karguak, finantzak eta tasak / Instituciones, cargos, financiación y tasas	1
Manifestazioak, grebak / Manifestaciones, huelgas	1
Beste batzuk / Otros	3
Ed-Ee / Ns-Nc	88
Ehuneko bertikalak / Porcentajes verticales	100

Inkestatuek espontaneoki emandako erantzunak ondoren kodifikatu dira /
Se ha realizado una codificación posterior de las respuestas dadas espontáneamente por las personas encuestadas

3.2.4 – Euskadiko unibertsitateen aspektu zehatzei buruzko pertzepzio eta iritziak / Percepciones y opiniones sobre aspectos concretos de las universidades de Euskadi

3.2.4.1 – Euskadiko unibertsitateen ezaugarriak / Características de las universidades de Euskadi

ORAIN EZAUGARRI BATZUK AIPATUKO DIZKIZUT, ETA NAHI NUKE ZUK ESATEA HITZ HORIEK ZEIN NEURRITAN DESKRIBATZEN DITUZTEN EUSKADIKO UNIBERTSITATEAK, 0TIK 10ERAKO ESKALAN. 0AK ESAN NAHI DU EZAUGARRI HORREK EZ DITUELA INOLAZ ERE DESKRIBATZEN EUSKADIKO UNIBERTSITATEAK ETA 10AK GUZTIZ DESKRIBATZEN DITUELA. KONTUAN HARTU EUSKADIKO HIRU UNIBERTSITATEEI BURUZ OROKORREAN ARI GARELA: /
A CONTINUACIÓN LE VOY A MENCIONAR ALGUNAS CARACTERÍSTICAS Y ME GUSTARÍA QUE VALORARA, POR LO QUE UD. SABE, EN QUÉ MEDIDA DESCRIBEN A LAS UNIVERSIDADES VASCAS, EN UNA ESCALA DE 0 A 10. 0 SIGNIFICA QUE ESA CARACTERÍSTICA NO DESCRIBE EN ABSOLUTO A LAS UNIVERSIDADES VASCAS Y 10 QUE LAS DESCRIBE TOTALMENTE. TENGA EN CUENTA QUE NOS REFERIMOS EN GENERAL A LAS TRES UNIVERSIDADES DE EUSKADI:

69.ES (2019ko otsaila) / SV69 (febrero 2019)

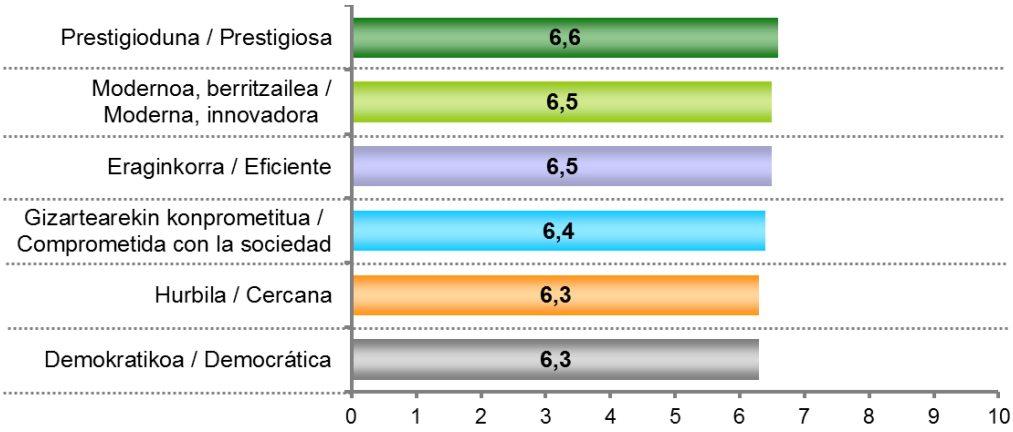

Batezbestekoak (0=ez ditu inolaz ere deskribatzen; 10=no las describe en absoluto) /
Medias (0=guztiz deskribatzen ditu; 10=las describe totalmente)

3.2.4.2 – Sarrera erraztasuna / Facilidad de acceso

EUSKADIKO UNIBERTSITATEETAN IKASKETAK EGITEKO ERRAZTASUNARI DAGOKIONEZ, ZURE USTEZ ZENBATERAINO DA ERRAZA UNIBERTSITATERA SARTZEA EUSKADIN? /
ATENDIENDO A LA FACILIDAD DE CURSAR ESTUDIOS EN LAS UNIVERSIDADES DE EUSKADI ¿EN QUÉ MEDIDA DIRÍA UD. QUE ES FÁCIL ACCEDER A LA UNIVERSIDAD EN EUSKADI?

69.ES (2019ko otsaila) / SV69 (febrero 2019)	GUZTIRA / TOTAL
Oso erraza / Muy fácil	7
Nahikoa erraza / Bastante fácil	37
Nahikoa zaila / Bastante difícil	35
Oso zaila / Muy difícil	6
Ed-Ee / Ns-Nc	16
Ehuneko bertikalak / Porcentajes verticales	100

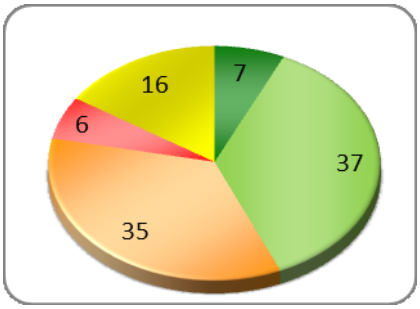

ZERGATIK IRUDITZEN ZAIZU ZAILA? / ¿POR QUÉ MOTIVO LE PARECE DIFÍCIL?

Galdera hau soilik egin zaie nahikoa edo oso zaila erantzun dutenei (%41) /
Pregunta realizada sólo a quienes han contestado bastante o muy difícil (41%)

69.ES (2019ko otsaila) / SV69 (febrero 2019)

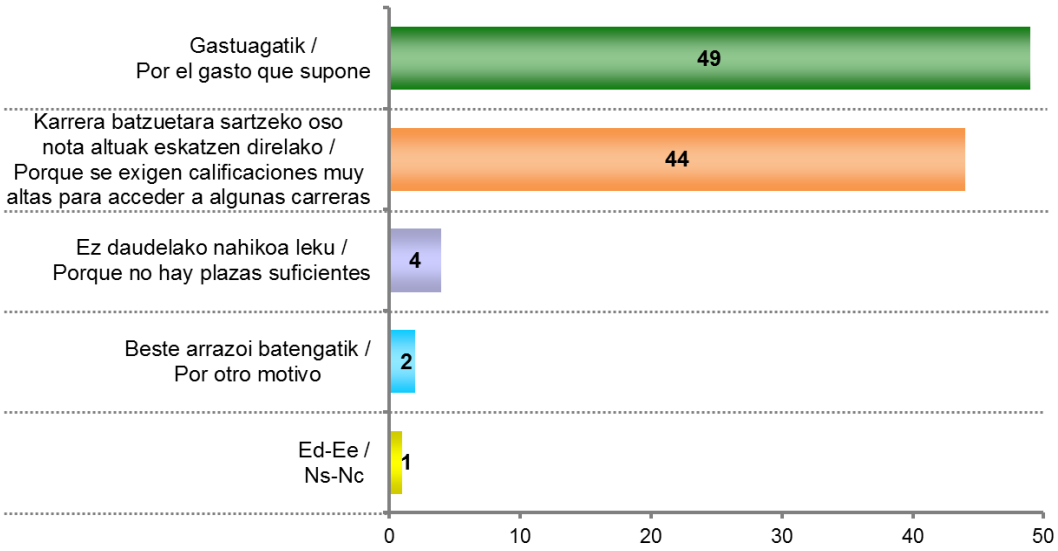

3.2.4.3 – Irakaskuntzaren kalitatea / Calidad de la enseñanza

EUSKAL UNIBERTSITATE SISTEMAKO UNIBERTSITATEETAN PENTSATUZ (UPV/EHU, DEUSTUKO UNIBERTSITATEA ETA MONDRAGON UNIBERTSITATEA), ZUK EZAGUTZEN DUZUNAREN ARABERA, NOLAKOA ESANGO ZENUKE DELA IRAKASKUNTZAREN KALITATEA? /
PENSANDO EN LAS TRES UNIVERSIDADES DEL SISTEMA UNIVERSITARIO VASCO (UPV/EHU, UNIVERSIDAD DE DEUSTO Y UNIVERSIDAD DE MONDRAGON), POR LO QUE UD. CONOCE, ¿CÓMO DIRÍA QUE ES LA CALIDAD DE LA ENSEÑANZA?

69.ES (2019ko otsaila) / SV69 (febrero 2019)	GUZTIRA / TOTAL
Oso ona / Muy buena	17
Nahikoa ona / Bastante buena	62
Txarra / Mala	4
Oso txarra / Muy mala	0
Ed-Ee / Ns-Nc	17
Ehuneko bertikalak / Porcentajes verticales	100

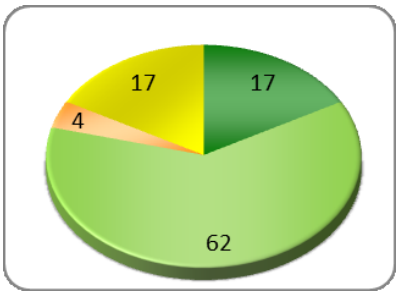

3.2.4.4 – Titulazio aukera / Variedad de titulaciones

EUSKADIKO UNIBERTSITATEEK ESKAINTZEN DITUZTEN TITULAZIO AUKERARI DAGOKIONEZ, ZURE USTEZ AUKERA HANDIA, DEZENTEKOA, TXIKIA ALA OSO TXIKIA ESKAINTZEN DUTE? /
EN CUANTO A LA VARIEDAD DE TITULACIONES QUE OFRECEN LAS UNIVERSIDADES DE EUSKADI, ¿DIRÍA UD. QUE OFRECEN MUCHA, BASTANTE, POCA O NINGUNA VARIEDAD?

69.ES (2019ko otsaila) / SV69 (febrero 2019)	GUZTIRA / TOTAL
Handia / Mucha	20
Dezentekoa / Bastante	52
Txikia / Poca	6
Oso txikia / Muy poca	0
Ed-Ee / Ns-Nc	21
Ehuneko bertikalak / Porcentajes verticales	100

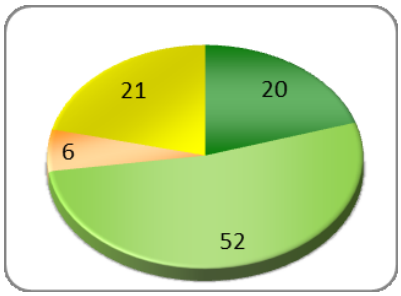

3.2.4.5 – Irakasleriaren prestakuntza / Capacitación del profesorado

IRAKASLEEN PRESTAKUNTZARI BURUZ, ESANGO ZENUKE EUSKADIKO UNIBERTSITATEETAN IRAKASLEAK OSO PRESTATUAK DAUDELA, NAHIKOA, GUTXI EDO BATERE PRESTATUAK EZ DAUDELA? /
EN CUANTO A LA CAPACITACIÓN DEL PROFESORADO, ¿DIRÍA UD. QUE EN LAS UNIVERSIDADES DE EUSKADI EL PROFESORADO ESTÁ MUY, BASTANTE, POCO O NADA CAPACITADO?

69.ES (2019ko otsaila) / SV69 (febrero 2019)	GUZTIRA / TOTAL
Oso prestatuak / Muy capacitado	15
Nahikoa prestatuak / Bastante capacitado	50
Gutxi prestatuak / Poco capacitado	6
Ez batere prestatuak / Nada capacitado	0
Ed-Ee / Ns-Nc	28
Ehuneko bertikalak / Porcentajes verticales	100

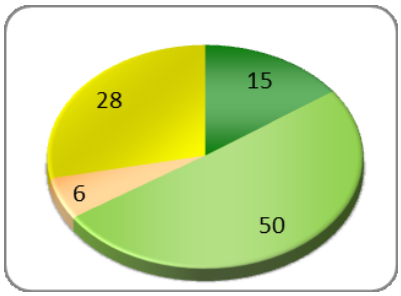

3.2.4.6 – Enpresekiko harremana / Relación con empresas

ZURE USTEZ EUSKADIKO UNIBERTSITATEEK HARREMAN ASKO, DEZENTE, GUTXI EDO BATERE HARREMANIK EZ DUTE BERE INGURUKO ENPRESEKIN? /
¿CREE UD. QUE LAS UNIVERSIDADES DE EUSKADI TIENEN MUCHA RELACIÓN, BASTANTE RELACIÓN, POCA O NINGUNA RELACIÓN CON LAS EMPRESAS DE SU ENTORNO?

69.ES (2019ko otsaila) / SV69 (febrero 2019)	GUZTIRA / TOTAL
Asko / Mucha	12
Dezente / Bastante	38
Gutxi / Poca	18
Batere ez / Ninguna	1
Ed-Ee / Ns-Nc	30
Ehuneko bertikalak / Porcentajes verticales	100

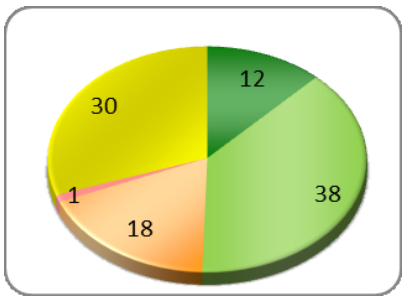

3.2.4.7 – Ikerketaren aurrerapen maila / Avance de la investigación

IKERKETARI DAGOKIONEZ,, ZURE USTEZ EUSKADIKO UNIBERTSITATEAK OSO AURRERATUAK DAUDE, NAHIKOA AURRERATUAK, EZ OSO AURRERATUAK EDO EZ DAUDE BATERE AURRERATUAK? /
EN CUANTO A LA INVESTIGACIÓN, ¿CREE UD. QUE LAS UNIVERSIDADES DE EUSKADI ESTÁN MUY, BASTANTE, POCO O NADA AVANZADAS?

69.ES (2019ko otsaila) / SV69 (febrero 2019)	GUZTIRA / TOTAL
Oso aurreratuak / Muy avanzadas	10
Nahikoa aurreratuak / Bastante avanzadas	46
Ez oso aurreratuak / Poco avanzadas	17
Ez batere aurreratuak / Nada avanzadas	1
Ed-Ee / Ns-Nc	26
Ehuneko bertikalak / Porcentajes verticales	100

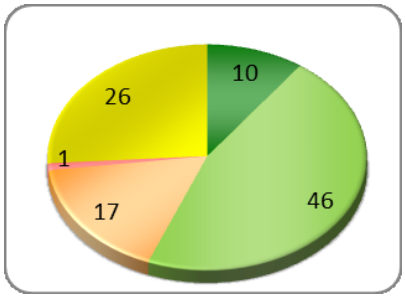

3.2.4.8 – Emakume eta gizonen arteko berdintasuna / Igualdad entre mujeres y hombres

EMAKUME ETA GIZONEN ARTEKO BERDINTASUNARI DAGOKIONEZ, EUSKADIKO UNIBERTSITATEAK OSO BERDINZALEAK DIRA, NAHIKOA BERDINZALEAK, EZ OSO BERDINZALEAK ALA EZ DIRA BATERE BERDINZALEAK? /
EN RELACIÓN A LA IGUALDAD ENTRE MUJERES Y HOMBRES, EN SU OPINIÓN, ¿LAS UNIVERSIDADES DE EUSKADI SON MUY IGUALITARIAS, BASTANTE IGUALITARIAS, POCO IGUALITARIAS O NADA IGUALITARIAS?

69.ES (2019ko otsaila) / SV69 (febrero 2019)	GUZTIRA / TOTAL
Oso berdinzaleak / Muy igualitarias	23
Nahikoa berdinzaleak / Bastante igualitarias	44
Ez oso berdinzaleak / Poco igualitarias	11
Ez batere berdinzaleak / Nada igualitarias	1
Ed-Ee / Ns-Nc	21
Ehuneko bertikalak / Porcentajes verticales	100

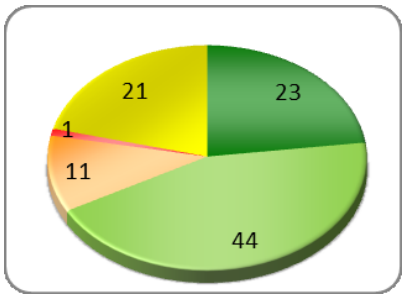

3.2.4.9 – Zenbait zailtasun dituzten ikasleen sarrera / Acceso de alumnado con determinadas dificultades

ZEIN NEURRITAN USTE DUZU EUSKADIKO UNIBERTSITATEEK ERRAZTEN DUTELA MUGIKORTASUN, IKUSMEN EDO ENTZUMEN ARAZOAK DITUZTEN IKASLEEK BERTAN IKASI AHAL IZATEA? /
¿EN QUÉ MEDIDA CREE UD. QUE LAS UNIVERSIDADES DE EUSKADI FACILITAN QUE PUEDA ESTUDIAR EN ELLAS EL ALUMNADO CON DIFICULTADES DE MOVILIDAD, VISIÓN, AUDICIÓN, ETC.?

69.ES (2019ko otsaila) / SV69 (febrero 2019)	GUZTIRA / TOTAL
Asko / Mucho	11
Dezente / Bastante	31
Gutxi / Poco	13
Batere ez / Nada	2
Ed-Ee / Ns-Nc	43
Ehuneko bertikalak / Porcentajes verticales	100

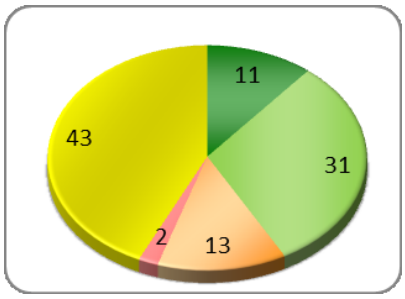

3.2.4.10 – Nazioarteko elkarlana / Colaboración internacional

ZUK USTE DUZU EUSKADIKO UNIBERTSITATEEK BESTE HERRIALDE BATZUETAKO UNIBERTSITATEEKIN LANKIDETZA ASKO, DEZENTE, GUTXI EDO BATERE EZ DUTELA? /
¿CREE UD. QUE LAS UNIVERSIDADES DE EUSKADI COLABORAN MUCHO, BASTANTE, POCO O NADA CON UNIVERSIDADES DE OTROS PAÍSES?

69.ES (2019ko otsaila) / SV69 (febrero 2019)	GUZTIRA / TOTAL
Asko / Mucho	12
Dezente / Bastante	32
Gutxi / Poco	11
Batere ez / Nada	1
Ed-Ee / Ns-Nc	44
Ehuneko bertikalak / Porcentajes verticales	100

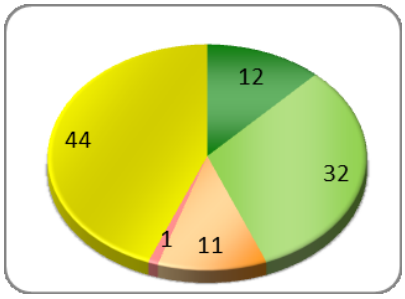

3.2.4.11 – Ikasleentzako nazioarteko mugikortasun programak / Programas de movilidad internacional para el alumnado

ZURE IRITZIZ EUSKADIKO UNIBERTSITATEEK DITUZTEN IKASLEENTZAKO NAZIOARTEKO MUGIKORTASUN PROGRAMAK OSO ONAK DIRA, NAHIKOA ONAK, NAHIKOA TXARRAK ALA OSO TXARRAK? /
¿CREE UD. QUE LOS PROGRAMAS DE MOVILIDAD INTERNACIONAL PARA EL ALUMNADO DE LAS UNIVERSIDADES DE EUSKADI SON MUY BUENOS, BASTANTE BUENOS, BASTANTE MALOS O MUY MALOS?

69.ES (2019ko otsaila) / SV69 (febrero 2019)	GUZTIRA / TOTAL
Oso onak / Muy buenos	13
Nahikoa onak / Bastante buenos	43
Nahikoa txarrak / Bastante malos	5
Oso txarrak / Muy malos	1
Ed-Ee / Ns-Nc	39
Ehuneko bertikalak / Porcentajes verticales	100

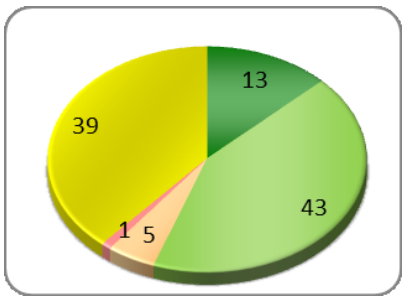

3.2.4.12 – Bordeleko unibertsitatearekiko elkarlana / Colaboración con la Universidad de Burdeos

ENTZUN DUZU EZER EUSKADIKO UNIBERTSITATEEN ETA BORDELEKO UNIBERTSITATEAREN ARTEKO LANKIDETZARI BURUZ? /
¿HA OÍDO UD. HABLAR DE LA COLABORACIÓN ENTRE LAS UNIVERSIDADES VASCAS Y LA UNIVERSIDAD DE BURDEOS?

69.ES (2019ko otsaila) / SV69 (febrero 2019)	GUZTIRA / TOTAL
Bai / Sí	14
Ez / No	75
Ed-Ee / Ns-Nc	11
Ehuneko bertikalak / Porcentajes verticales	100

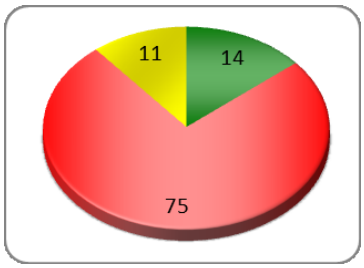

3.2.4.13 – Euskadi-Aquitania-Nafarroa Euroerregioko unibertsitateekiko elkarlana / Colaboración con universidades de la Eurorregión Euskadi-Aquitania-Navarra

ZER IRUDITUKO LITZAIZUKE EUSKADIKO UNIBERTSITATEETAN IKASKETA BATZUK EUSKADI-AQUITANIA-NAFARROA EUROERREGIOKO UNIBERTSITATEEKIN LANKIDETZAN DISEINATZEA? /
¿QUÉ LE PARECERÍA A UD. QUE EN LAS UNIVERSIDADES DE EUSKADI ALGUNOS ESTUDIOS SE DISEÑARAN EN COLABORACIÓN CON UNIVERSIDADES DE LA EURORREGION EUSKADI-AQUITANIA-NAVARRA?

69.ES (2019ko otsaila) / SV69 (febrero 2019)	GUZTIRA / TOTAL
Oso ondo / Muy bien	37
Nahikoa ondo / Bastante bien	40
Gaizki / Bastante mal	2
Oso gaizki / Muy mal	1
Ed-Ee / Ns-Nc	20
Ehuneko bertikalak / Porcentajes verticales	100

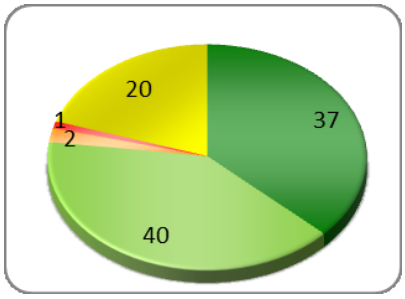

3.2.4.14 – Ikasketak ingelesez / Estudios en inglés

ZER IRUDITUKO LITZAIZUKE EUSKADIKO UNIBERTSITATEETAN IKASKETA BATZUK INGELESEZ ESKAINTZEA? /
¿QUÉ LE PARECERÍA A UD. QUE EN LAS UNIVERSIDADES DE EUSKADI ALGUNOS ESTUDIOS SE OFERTARAN EN INGLÉS?

69.ES (2019ko otsaila) / SV69 (febrero 2019)	GUZTIRA / TOTAL
Oso ondo / Muy bien	49
Nahikoa ondo / Bastante bien	39
Gaizki / Bastante mal	3
Oso gaizki / Muy mal	2
Ed-Ee / Ns-Nc	8
Ehuneko bertikalak / Porcentajes verticales	100

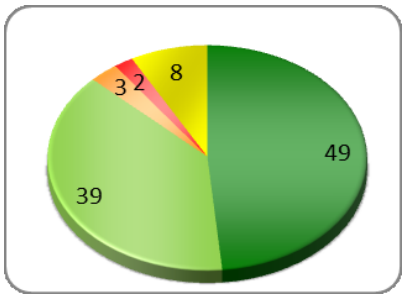

3.2.4.15 – Lanbide Heziketako ikasleen sarrera / Acceso de alumnado de Formación Profesional

ETA ZER IRUDITUKO LITZAIZUKE EUSKADIKO UNIBERTSITATEETAN IKASKETA BATZUK DISEINATZEA LANBIDE HEZIKETAKO IKASLEAK UNIBERTSITATERA SARTZEA ERRAZTEKO? /
¿QUÉ LE PARECERÍA A UD. QUE EN LAS UNIVERSIDADES DE EUSKADI ALGUNOS ESTUDIOS SE DISEÑARAN PARA FACILITAR EL ACCESO DE ALUMNADO DE FORMACIÓN PROFESIONAL?

69.ES (2019ko otsaila) / SV69 (febrero 2019)	GUZTIRA / TOTAL
Oso ondo / Muy bien	52
Nahikoa ondo / Bastante bien	36
Gaizki / Bastante mal	2
Oso gaizki / Muy mal	1
Ed-Ee / Ns-Nc	10
Ehuneko bertikalak / Porcentajes verticales	100

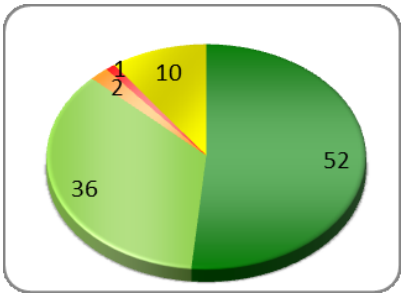

3.2.4.16 – Online ikasketen eskaintza / Oferta de estudios online

ZUK DAKIZUNAGATIK, EUSKADIKO UNIBERTSITATEEK ONLINE IKASKETEN (INTERNET BIDEZKOEN) ESKAINTZA OSO ZABALA, NAHIKOA ZABALA, NAHIKOA ESKASA ALA OSO ESKASA DUTE? /
POR LO QUE UD. SABE, ¿CREE QUE LAS UNIVERSIDADES DE EUSKADI TIENEN UNA OFERTA DE ESTUDIOS ONLINE (POR INTERNET) MUY AMPLIA, BASTANTE AMPLIA, BASTANTE REDUCIDA O MUY REDUCIDA?

69.ES (2019ko otsaila) / SV69 (febrero 2019)	GUZTIRA / TOTAL
Oso zabala / Muy amplia	8
Nahikoa zabala / Bastante amplia	19
Nahikoa eskasa / Bastante reducida	12
Oso eskasa / Muy reducida	4
Ed-Ee / Ns-Nc	56
Ehuneko bertikalak / Porcentajes verticales	100

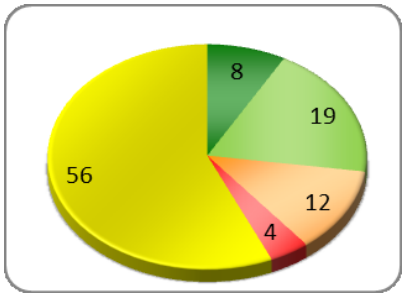

3.2.4.17 – Ikasketak interneten bidez egiteko aukera / Posibilidad de realizar estudios por internet

ZURI ZER IRUDITUKO LITZAIZUKE EUSKADIKO UNIBERTSITATEETAN KARRERA BATZUK ONLINE IZATEA (INTERNET BIDEZ)? /
¿QUÉ LE PARECERÍA A UD. QUE EN LAS UNIVERSIDADES DE EUSKADI ALGUNAS CARRERAS SE IMPARTIERAN ONLINE (POR INTERNET)?

69.ES (2019ko otsaila) / SV69 (febrero 2019)	GUZTIRA / TOTAL
Oso ondo / Muy bien	33
Nahikoa ondo / Bastante bien	38
Gaizki / Bastante mal	9
Oso gaizki / Muy mal	5
Ed-Ee / Ns-Nc	14
Ehuneko bertikalak / Porcentajes verticales	100

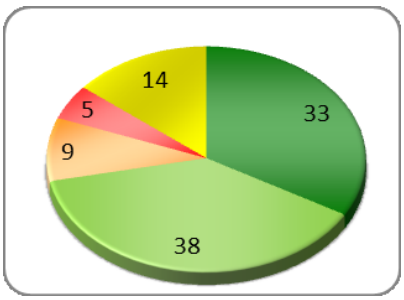

3.2.4.18 – Titulazioen kontrola eta unibertsitatearen irudia / Control de las titulaciones e imagen de la universidad

FALTSUKERIARIK EZ GERTATZEKO EGITEN DIREN TITULAZIOEN KONTROLEI DAGOKIONEZ, ZURE USTEZ EUSKADIKO UNIBERTSITATEAK OSO ZORROTZAK DIRA, NAHIKOA ZORROTZAK, EZ OSO ZORROTZAK EDO EZ DIRA BATERE ZORROTZAK? / CON RESPECTO AL CONTROL QUE REALIZAN LAS UNIVERSIDADES PARA EVITAR LA FALSEDAD EN LAS TITULACIONES QUE OTORGAN, DIRÍA UD. QUE LAS UNIVERSIDADES DE EUSKADI SON MUY, BASTANTE, POCO O NADA RIGUROSAS?

69.ES (2019ko otsaila) / SV69 (febrero 2019)	GUZTIRA / TOTAL
Oso zorrotzak / Muy rigurosas	12
Nahikoa zorrotzak / Bastante rigurosas	36
Ez oso zorrotzak / Poco rigurosas	12
Ez batere zorrotzak / Nada rigurosas	5
Ed-Ee / Ns-Nc	35
Ehuneko bertikalak / Porcentajes verticales	100

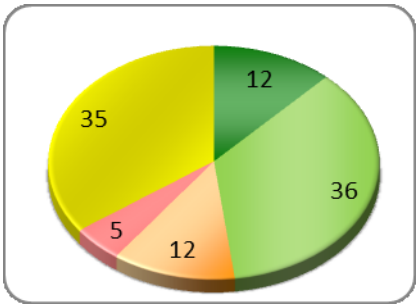

AZKEN HILABETEOTAN, AGIAN POLITIKARI BATZUEK LORTUTAKO UNIBERTSITATE-TITULU FALTSUEN KASUEI BURUZKO ALBISTEREN BAT ENTZUNGO ZENUEN. ZUK USTE DUZU KASU HORIEK OKERRAGOTU EGIN DUTELA EUSKADIKO UNIBERTSITATEEN IRUDIA? / DURANTE ESTOS ÚLTIMOS MESES, UD. POSIBLEMENTE HAYA OÍDO ALGUNA NOTICIA SOBRE CASOS DE FALSEDAD EN LAS TITULACIONES UNIVERSITARIAS OBTENIDAS POR ALGUNAS PERSONAS DEDICADAS A LA POLÍTICA. EN SU OPINIÓN, ¿ESTOS CASOS HAN AFECTADO NEGATIVAMENTE A LA IMAGEN DE LAS UNIVERSIDADES DE EUSKADI?

69.ES (2019ko otsaila) / SV69 (febrero 2019)	GUZTIRA / TOTAL
Bai / Sí	38
Ez / No	51
Ed-Ee / Ns-Nc	11
Ehuneko bertikalak / Porcentajes verticales	100

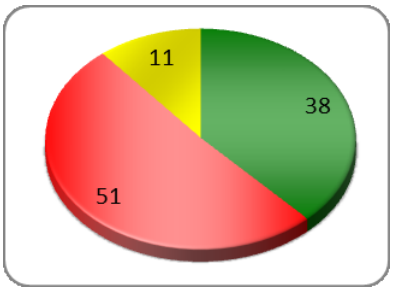

3.3 – Osasungintza / Sanidad

3.3.1 – Euskadiko osasungintzaren balorazioa / Valoración de la sanidad en Euskadi

3.3.1.1 – Euskadiko osasungintzaren funtzionamenduari buruzko balorazio orokorra / Valoración general del funcionamiento de la sanidad en Euskadi

ALDE BATERA UTZITA OSAKIDETZAREN ZERBITZUETARA JOAN ZAREN ALA EZ ETA NOLAKO ESPERIENTZIA IZAN DUZUN, ORO HAR NOLA ESANGO ZENUKE FUNTZIONATZEN DUELA OSASUNGINTZAK EUSKADIN? /
INDEPENDIENTEMENTE DE SI HA ACUDIDO O NO A LOS SERVICIOS DE OSAKIDETZA Y DE LA EXPERIENCIA QUE HAYA TENIDO, EN GENERAL, ¿CÓMO DIRÍA QUE FUNCIONA LA SANIDAD EN EUSKADI?

70.ES (2019ko maiatza) / SV70 (mayo 2019)

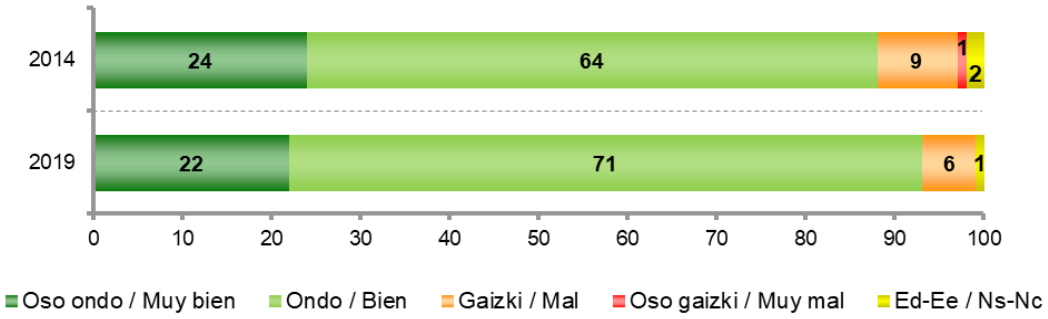

3.3.1.2 – Euskadiko osasungintzaren balorazioa Estatukoarekin alderatuta / Valoración de la Sanidad de Euskadi en comparación con la del Estado

ESTATUKO BESTE LEKUEKIN KONPARATUZ, ZURE USTEZ EUSKADIN HERRITARREI ESKAINTZEN ZAIZKIEN OSASUN ZERBITZUAK HOBEAK DIRA, BERDINAK DIRA ALA TXARRAGOAK DIRA? /
Y EN COMPARACIÓN CON EL RESTO DEL ESTADO, ¿DIRÍA USTED QUE EN EUSKADI LOS SERVICIOS QUE SE OFRECEN A LAS Y LOS CIUDADANOS VASCOS EN MATERIA DE SANIDAD SON MEJORES, IGUALES O PEORES?

70.ES (2019ko maiatza) / SV70 (mayo 2019)

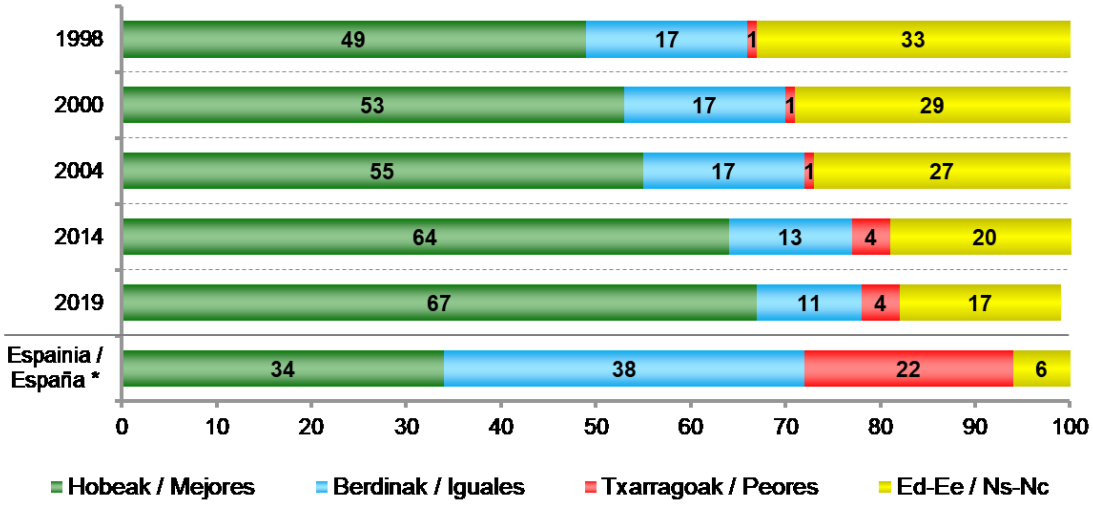

* CIS (Centro de Investigaciones Sociológicas), 8.818 ikerketa, Barómetro Sanitario, 2018ko martxoa /
CIS (Centro de Investigaciones Sociológicas), estudio nº 8.818, Barómetro Sanitario, marzo 2018

CISek alderaketa norberarena ez den beste Komunitate Autonomoekin egiteko eskatzen die elkarrizketatuei /
El CIS pide a las y los entrevistados que comparen la propia con el resto de Comunidades Autónomas

3.3.1.3 – Euskadiko osasungintzari buruzko zenbait aspekturen balorazioa / Valoración de determinados aspectos de la sanidad en Euskadi

ORAIN OSASUN SISTEMAREN ZENBAIT ASPEKTU IRAKURRIKO DIZKIZUT. ESADAZU, MESEDEZ, ZURE IRITZIZ HORIETAKO BAKOITZAK EUSKAL OSASUNGINTZAN ZER MODUZ FUNTZIONATZEN DUEN EDO ZER MODUZKO EGOERA DUEN, 0TIK 10ERAKO ESKALAN. 0AK ESAN NAHI DU ASPEKTU HORREK OSO GAIZKI FUNTZIONATZEN DUELA ETA 10AK OSO ONDO FUNTZIONATZEN DUELA /
A CONTINUACIÓN, LE VOY A LEER DIFERENTES ASPECTOS DEL SISTEMA SANITARIO VASCO. DÍGAME, POR FAVOR, EN SU OPINIÓN, CÓMO FUNCIONA O CÓMO ES LA SITUACIÓN DE LA SANIDAD VASCA EN ESE ASPECTO, EN UNA ESCALA DE 0 A 10, EN LA QUE 0 SIGNIFICA QUE EN ESE ASPECTO FUNCIONA MUY MAL Y 10 QUE FUNCIONA MUY BIEN

70.ES (2019ko maiatza) / SV70 (mayo 2019)

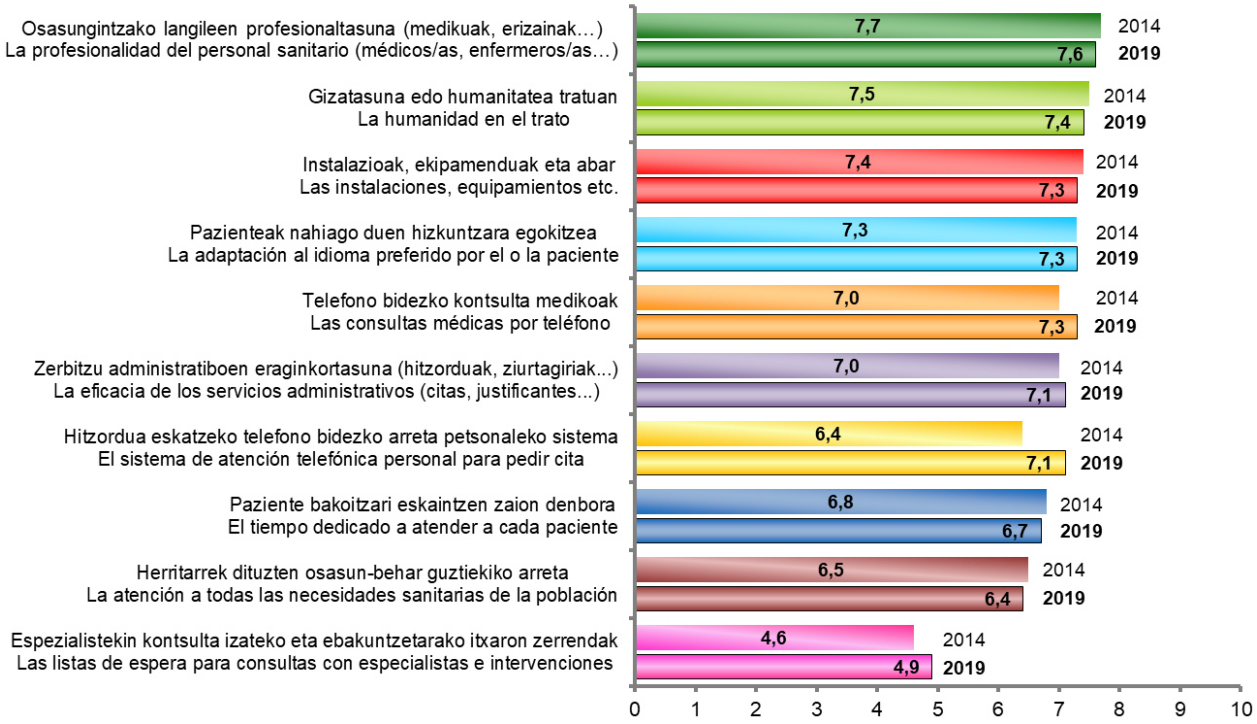

Batezbestekoak (0=oso gaizki funtzionatzen du; 10=oso ondo funtzionatzen du) / Medias (0=funciona muy mal; 10=funciona muy bien)

3.3.1.4 – Arreta maila ezberdinen balorazioa / Valoración de los distintos de niveles de atención

ZURE ESPERIENTZIAGATIK EDO ENTZUN DUZUNAGATIK, BALORATUKO DIZKIGUZU EUSKADIKO OSASUN ZERBITZU PUBLIKO HAUEK? ERANTZUTEKO ERABILI 0TIK 10ERAKO ESKALA, KONTUAN HARTUTA 0AK "OSO TXARRAK" DIRELA ESAN NAHI DUELA ETA 10AK "OSO ONAK" / POR SU PROPIA EXPERIENCIA O POR LA IDEA QUE UD. TENGA, ME GUSTARÍA QUE VALORASE LOS SIGUIENTES SERVICIOS SANITARIOS PÚBLICOS VASCOS. PARA CONTESTAR, UTILICE POR FAVOR UNA ESCALA DE 0 A 10, EN LA QUE 0 SIGNIFICA QUE LE PARECE "TOTALMENTE INSATISFACTORIO" Y EL 10 "TOTALMENTE SATISFACTORIO"

70.ES (2019ko maiatza) / SV70 (mayo 2019)

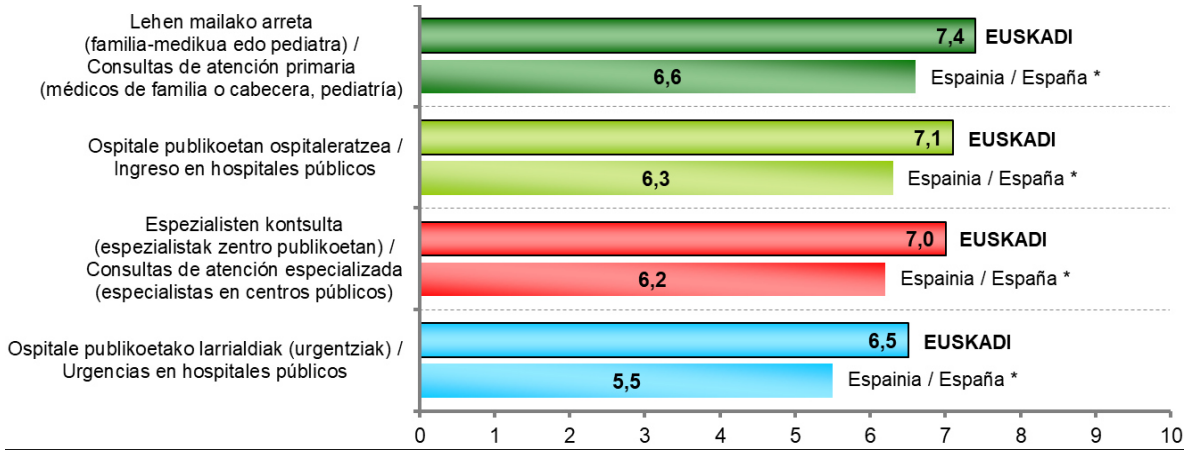

Batezbestekoak (0=oso txarrak; 10=oso onak) / Medias (0=totalmente insatisfactorio; 10=totalmente satisfactorio)

* CIS (Centro de Investigaciones Sociológicas), 8.818 ikerketa, Barómetro Sanitario, 2018 / CIS (Centro de Investigaciones Sociológicas), estudio nº 8.818, Barómetro Sanitario, 2018

CISek erabilitako eskala 1etik 10erakoa zen. Gurea 0tik 10erakoa denez, alderaketa egiteko CISekoa birkodifikatu egin behar izan dugu / La escala del CIS fue de 1 a 10. Hemos recodificado los datos para que coincidan con la nuestra que es de 0 a 10

3.3.1.5 – Arreta maila ezberdinen koordinazioaren balorazioa / Valoración de la coordinación entre distintos niveles de atención

ZURE ESPERIENTZIA PERTSONALETIK EDO ENTZUN DUZUNAGATIK, OSASUN ARAZO BAT DUEN PERTSONA BATEK PROFESIONAL EZBERDINAK BISITATU BEHAR DITUENEAN OSAKIDETZA BARRUAN (FAMILIA-MEDIKUA EDO PEDIATRA, ESPEZIALISTA EDO OSPITALEAN INGRESUA), USTE DUZU, ORO HAR, ZERBITZUEN ARTEKO KOMUNIKAZIOA ETA KOORDINAZIOA OSO ONA DELA, ONA, TXARRA EDO OSO TXARRA? / POR SU EXPERIENCIA PERSONAL, O POR LA IDEA QUE UD. TENGA, CUANDO UNA PERSONA CON UN PROBLEMA DE SALUD REQUIERE LA VISITA A DISTINTAS O DISTINTOS PROFESIONALES DENTRO DE OSAKIDETZA (MÉDICA O MÉDICO DE FAMILIA O PEDIATRÍA, ESPECIALISTA Y/O INGRESO EN UN HOSPITAL), ¿CREE QUE, EN GENERAL, HAY MUY BUENA, BUENA, MALA O MUY MALA COMUNICACIÓN Y COORDINACIÓN ENTRE ELLOS?

70.ES (2019ko maiatza) / SV70 (mayo 2019)

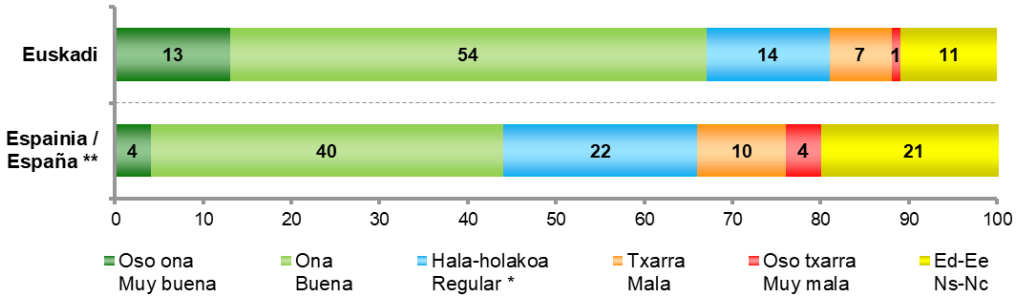

* Erantzun aukera hau ez zitzaien irakurri inkestatuei / Esta opción de respuesta no se ha leído a las y los encuestados

** CIS (Centro de Investigaciones Sociológicas), 8.818 ikerketa, Barómetro Sanitario, 2018 / CIS (Centro de Investigaciones Sociológicas), estudio nº 8.818, Barómetro Sanitario, 2018

CISek erantzun aukera bat gehiago zuen inkestatuei irakurri ez zitzaiena: "Ezin da baloratu, ez dago koordinaziorik" (erantzunen %4). Alderaketarako erantzun aukera hau "Ed-Ee" aukerarekin bateratu dugu / El CIS contemplaba una opción de respuesta más que no se leyó a las personas entrevistadas: "No puede valorar, no hay coordinación" (4% de repuestas). A efectos de la comparación la hemos sumado estas repuestas al "Ns-Nc"

3.3.1.6 – Eusko Jaurlaritzak osasungintzara bideratutako baliabideen nahikotasuna / Suficiencia de los recursos destinados a sanidad por el Gobierno Vasco

ZURE USTEZ, EUSKO JAURLARITZAK BALIABIDE GEHIEGI, BEHAR DIRENAK EDO BEHAR DIREN BAINO GUTXIAGO ERABILTZEN DITU OSASUNGINTZARAKO? / EN SU OPINIÓN ¿EL GOBIERNO VASCO DEDICA A LA SANIDAD DEMASIADOS RECURSOS, LOS JUSTOS O MENOS RECURSOS DE LOS NECESARIOS?

70.ES (2019ko maiatza) / SV70 (mayo 2019)

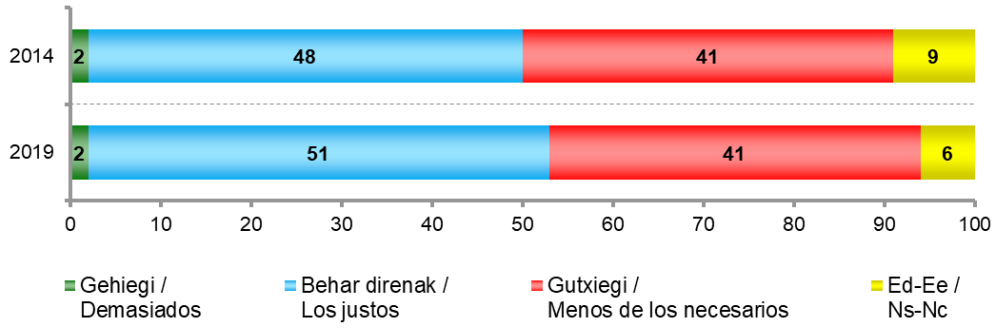

3.3.2 – Osakidetzako arreta-esperientziaren balorazioa / Valoración de la experiencia de atención en Osakidetza

3.3.2.1 – Osakidetzako zerbitzuen erabilera azken urtebetean / Utilización de servicios de Osakidetza en el último año

ERABILI AL DITUZU OSAKIDETZAREN OSASUN ZERBITZU PUBLIKOAK AZKEN URTEAN ZEHAR? / ¿HA UTILIZADO USTED LOS SERVICIOS PÚBLICOS DE SALUD DE OSAKIDETZA ALGUNA VEZ DURANTE EL ÚLTIMO AÑO?

Bi galderen erantzunekin osatutako aldagaia / Variable creada a partir de 2 preguntas

70.ES (2019ko maiatza) / SV70 (mayo 2019)

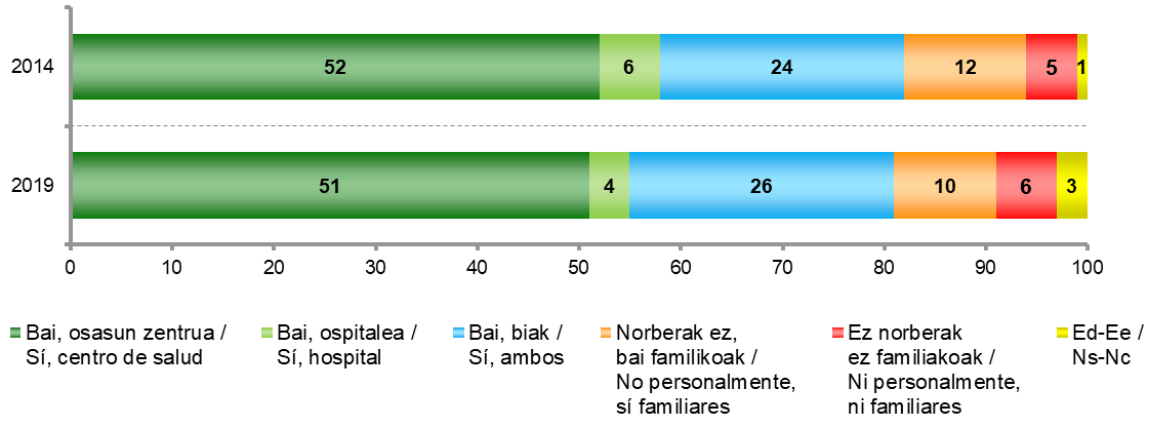

3.3.2.2 – Zentroetako langileen arretarekiko poztasuna / Satisfacción con la atención del personal de los centros

ORO HAR, POZIK ZAUDE OSASUN ARLOKO PROFESIONALENGANDIK (MEDIKUAK, ERIZAINAK) JASO DUZUN TRATUAZ? ETA ZENTRO HORRETAKO ADMINISTRAZIOKO LANGILEENGANDIK JASOTAKOAZ? ETA ZENTRO HORRETAKO GAINERAKO LANGILEENGANDIK JASOTAKOAZ? /
HABLANDO EN GENERAL, ¿HA QUEDADO SATISFECHO/A DE CÓMO LE HAN ATENDIDO LAS Y LOS PROFESIONALES SANITARIOS (MÉDICOS/AS, ENFERMEROS/AS)? ¿Y EL PERSONAL ADMINISTRATIVO DEL CENTRO? ¿Y EL RESTO DEL PERSONAL DEL CENTRO?

Galdera hau soilik egin zaie Osakidetzaren osasun zerbitzu publikoak, eurek edo senitartekoek, erabili dituztenei (%91) /
Pregunta realizada sólo a quienes han utilizado, ellos/as mismos o sus familiares, los servicios públicos de salud de Osakidetza (91%)

70.ES (2019ko maiatza) / SV70 (mayo 2019)		GUZTIRA / TOTAL
OSASUN ARLOKO PROFESIONALAK / PROFESIONALES SANITARIOS	Bai, oso edo nahikoa pozik / Sí, mucho o bastante	82
	Hala-hola / A medias	14
	Ez oso pozik edo batere pozik ez / No, poco o nada	4
	Ed-Ee / Ns-Nc	0
ADMINISTRAZIOKO LANGILEAK / PERSONAL ADMINISTRATIVO	Bai, oso edo nahikoa pozik / Sí, mucho o bastante	81
	Hala-hola / A medias	14
	Ez oso pozik edo batere pozik ez / No, poco o nada	3
	Ed-Ee / Ns-Nc	2
GAINERAKO LANGILEAK / RESTO DEL PERSONAL	Bai, oso edo nahikoa pozik / Sí, mucho o bastante	84
	Hala-hola / A medias	9
	Ez oso pozik edo batere pozik ez / No, poco o nada	1
	Ed-Ee / Ns-Nc	6
Ehuneko bertikalak / Porcentajes verticales		100

Oso edo nahikoa pozik / Muy o bastante satisfecho/a

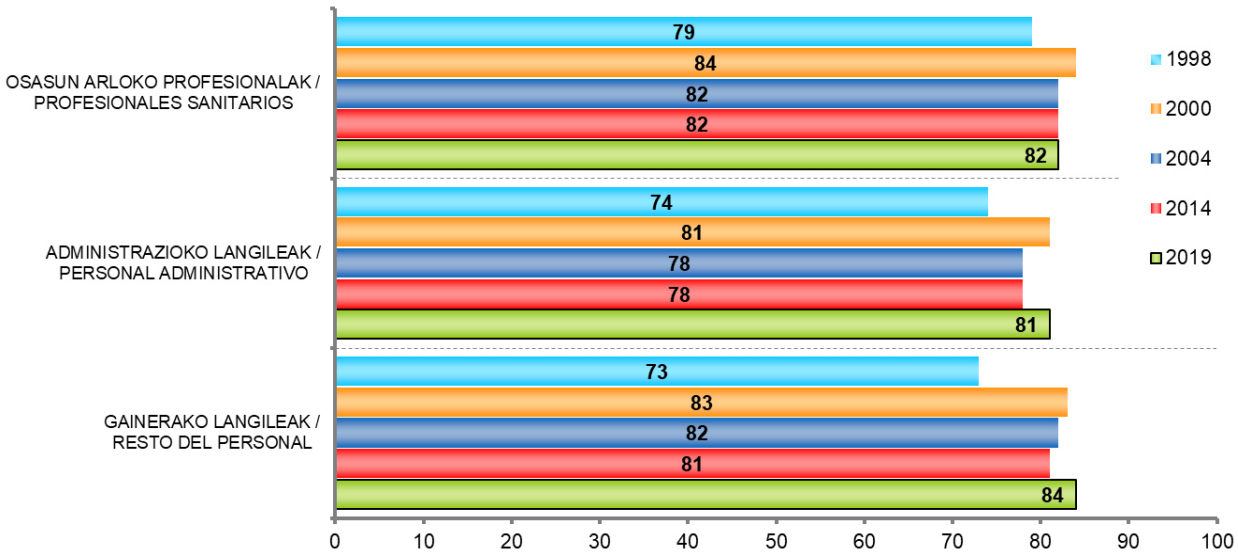

3.3.2.3 – Arretaren hainbat aspekturekiko poztasuna / Satisfacción con diversos aspectos de la atención

ETA OSAKIDETZAKO FAMILIA-MEDIKURA EGINDAKO ZURE **AZKEN BISITAN** … /
Y **EN SU ÚLTIMA VISITA** AL MÉDICO O A LA MÉDICA DE FAMILIA (O DE CABECERA) DE OSAKIDETZA…?

Galdera hau soilik egin zaie azken 12 hilabeteetan osasun publikoko famili-mediku kontsultaren batetara joan direnei (%77) /
Pregunta realizada sólo a quienes han acudido a consulta de médico de familia ellos/as mismos/as el último año (77%)

70.ES (2019ko maiatza) / SV70 (mayo 2019)

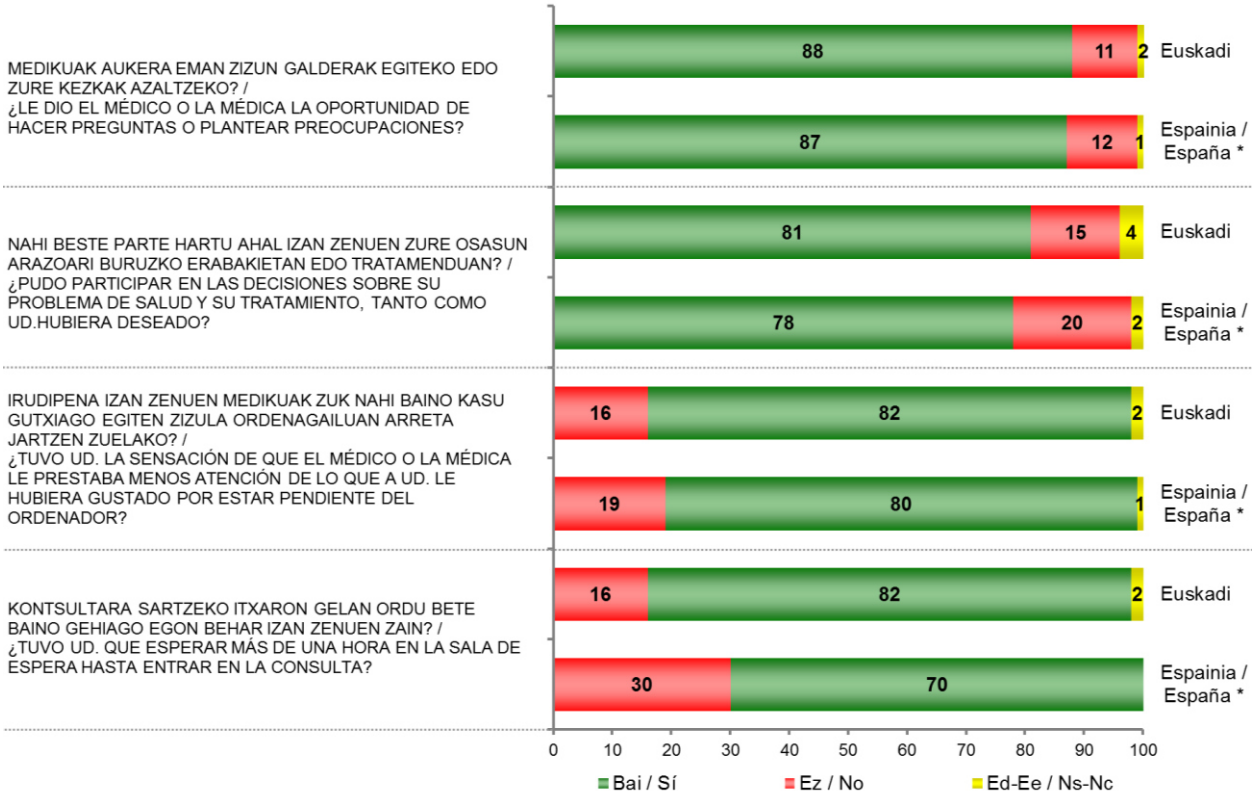

* CIS (Centro de Investigaciones Sociológicas), 8.818 ikerketa, Barómetro Sanitario, 2018 /
CIS (Centro de Investigaciones Sociológicas), estudio nº 8.818, Barómetro Sanitario, 2018

3.3.2.4 – Internet bidezko zerbitzuen balorazioa / Valoración de servicios ofrecidos por Internet

ESANGO DIDAZU ORAIN, ERABILTZEN BADITUZU, NOLA BALORATZEN DITUZUN OSAKIDETZAKO ZERBITZU ZEHATZ HAUEN FUNTZIONAMENDUA, 0TIK 10ERAKO ESKALAN, NON 0AK "OSO GAIZKI" ETA 10AK "OSO ONDO" BALORATZEN DITUZULA ESAN NAHI DUTEN? / AHORA LE VOY A LEER UNA SERIE DE PRESTACIONES CONCRETAS RELACIONADAS CON OSAKIDETZA, DÍGAME, UD. EN CASO DE UTILIZARLAS CÓMO VALORA SU FUNCIONAMIENTO EN UNA ESCALA DE 0 A 10, TENIENDO EN CUENTA QUE 0 SIGNIFICA QUE LAS VALORA "MUY MAL" Y 10 QUE "MUY BIEN"

Galdera hau soilik egin zaie Osakidetzaren osasun zerbitzu publikoak, eurek edo senitartekoek, erabili dituztenei (%91) /
Pregunta realizada sólo a quienes han utilizado, ellos/as mismos o sus familiares, los servicios públicos de salud de Osakidetza (91%)

70.ES (2019ko maiatza) / SV70 (mayo 2019)

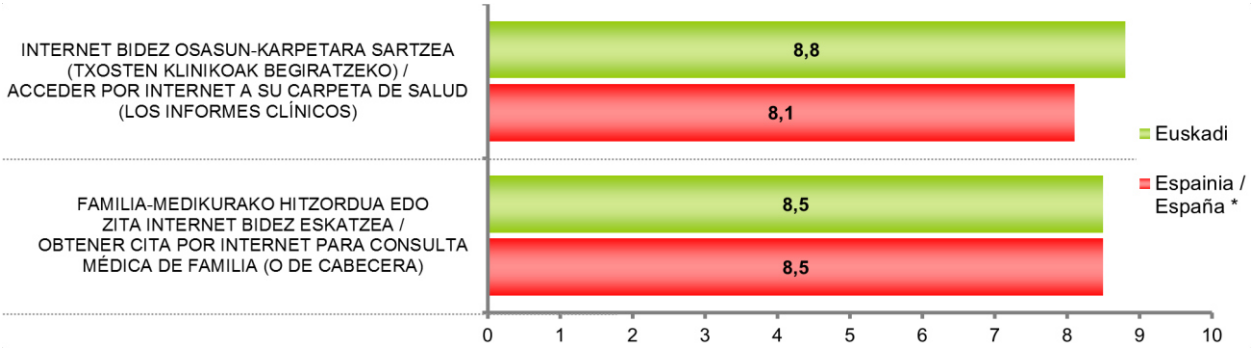

Batezbestekoak (0=oso gaizki; 10=oso ondo) / Medias (0=muy mal; 10=muy bien)

* CIS (Centro de Investigaciones Sociológicas), 3.192 ikerketa, Barómetro Sanitario, 2017 /
CIS (Centro de Investigaciones Sociológicas), estudio nº 3.192, Barómetro Sanitario, 2017

3.3.2.5 – Jasotako zerbitzuen balorazio orokorra / Valoración general de los servicios recibidos

OSAKIDETZAN JASOTAKO ZERBITZUEN KALITATEA OROKORREAN BALORATU BEHARKO BAZENU, ZENBAT PUNTU EMANGO ZENIZKIEKE ZERBITZUOI, 0TIK 10ERA? / EN GENERAL, SI TUVIERA QUE PUNTUAR LA CALIDAD DE LOS SERVICIOS RECIBIDOS DE OSAKIDETZA, ¿QUÉ NOTA GLOBAL LES DARÍA, DE 0 A 10?

Galdera hau soilik egin zaie Osakidetzaren osasun zerbitzu publikoak, eurek edo senitartekoek, erabili dituztenei (%91) /
Pregunta realizada sólo a quienes han utilizado, ellos/as mismos o sus familiares, los servicios públicos de salud de Osakidetza (91%)

70.ES (2019ko maiatza) / SV70 (mayo 2019)

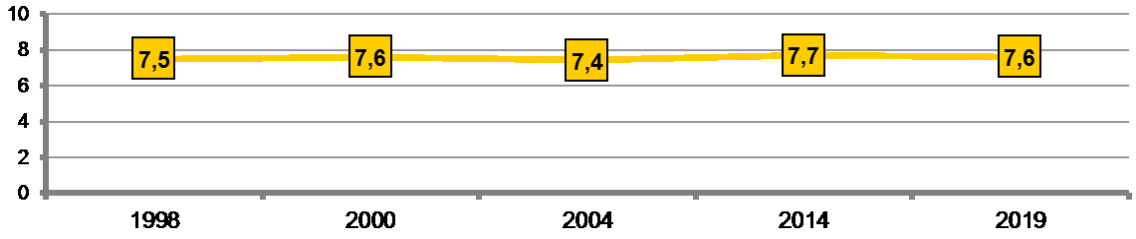

Batezbestekoak (0=balorazio txikiena; 10=balorazio handiena) / Medias (0=valoración mínima; 10=valoración máxima)

3.3.2.6 – Osakidetzaren baitan hobetu daitekeena / Posibles puntos de mejora en Osakidetza

ZURE USTEZ ZEIN BI ALDERDITAN HOBETU DAITEKE OSAKIDETZAKO ZERBITZUA? /
¿EN QUÉ DOS ASPECTOS CREE UD. QUE PODRÍA MEJORAR EL SERVICIO DE OSAKIDETZA?

Galdera hau soilik egin zaie Osakidetzaren osasun zerbitzu publikoak, eurek edo senitartekoek, erabili dituztenei (%91) /
Pregunta realizada sólo a quienes han utilizado, ellos/as mismos o sus familiares, los servicios públicos de salud de Osakidetza (91%)

70.ES (2019ko maiatza) / SV70 (mayo 2019)	GUZTIRA / TOTAL
Artatuak izateko itxaron-zerrendak / Las listas de espera para ser atendidos/as	62
Ospitaletako larrialdi zerbitzuen (urgentzien) masifikazioa / La masificación (congestión) de las urgencias de los hospitales	25
Funtzionamendua, mantsotasuna, atzerapenak / El funcionamiento, la lentitud, los retrasos	24
Baliabide falta, zerbitzuena, estaldura, mediku edo pertsonal sanitarioen eskasia / La falta de medios, servicios, coberturas, médicos o personal sanitario	22
Kontsultetan medikuek gaixoei eskaintzen dieten denbora / El tiempo que dedican los/as médicos/as a las/los pacientes en las consultas	17
Kudeaketa, gastuaren kontrola, aurrekontuen erabilera / La gestión, el control de gasto, el empleo de los presupuestos	8
Osasun arloko profesionalen tratua edo jokaera / El trato de las/los profesionales sanitarias/os	6
Baliabide teknologikoak (ekipamendu medikua, etab.) / Los medios tecnológicos (equipamiento médico, etc.)	3
Internet bidezko zerbitzua (hitzordua eskatzea, osasun-karpeta, etab.) / Servicios por internet (pedir cita, carpeta de salud, etc.)	3
Ostatuarekin zerikusia duten kontuak (janaria, gela partekatuak, etab.) / Los servicios de hosteleria (comidas, habitaciones compartidas, etc.)	3
Beste batzuk / Otros *	3
Ed-Ee / Ns-Nc	6

* Erantzun aukera hau ez zitzaien irakurri inkestatuei / Esta opción de respuesta no se ha leído a las y los encuestados

Ehunekoen batura ez da 100 bi erantzun eman ahal zirelako /
Los porcentajes no suman 100 porque se podían dar dos respuestas

3.3.3 – Osasungintza pribatua / Sanidad privada

3.3.3.1 – Mediku-aseguru pribatua izatea / Tener seguro médico privado

ZUK BADUZU OSASUN ASEGURU PRIBATURIK? / ¿TIENE UD. ALGÚN SEGURO MÉDICO PRIVADO?

70.ES (2019ko maiatza) / SV70 (mayo 2019)

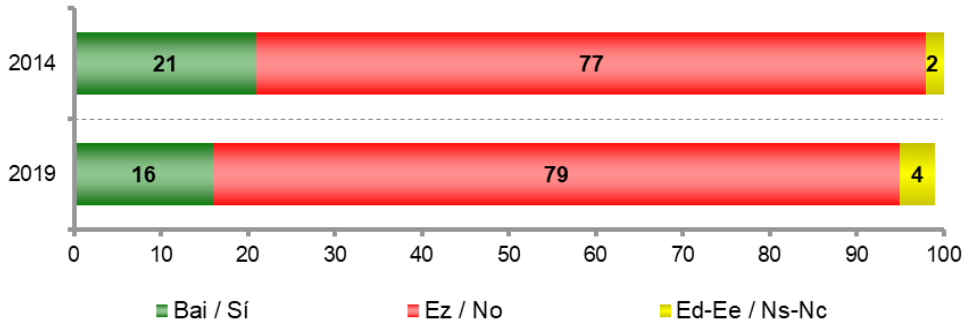

3.3.3.2 – Mediku-aseguru pribatua izateko arrazoiak / Razones para tener seguro médico privado

ZEINTZUK DIRA BI ARRAZOI NAGUSIENAK ZUK (PERTSONALKI EDO ZURE FAMILIAKOREN BATEN BIDEZ) ASEGURU PRIBATUA KONTRATATZEKO, SEGURU PUBLIKOA BADUZULARIK? /
¿CUÁLES SON LAS DOS PRINCIPALES RAZONES POR LAS QUE HA CONTRATADO UD. (PERSONALMENTE, O ALGUIEN DE SU FAMILIA) UN SEGURO PRIVADO, TENIENDO YA UN SEGURO PÚBLICO?

Galdera hau soilik egin zaie aseguru pribatua dutenei (%16) / Pregunta realizada sólo a quienes tienen un seguro médico privado (16%)

70.ES (2019ko maiatza) / SV70 (mayo 2019)	**GUZTIRA / TOTAL**
Publikoan baino azkarrago artatzen zaituztelako / Porque atienden con más rapidez que en la pública	48
Lan arrazoiak medio edo autonomoa edo kooperatibista zarelako / Por motivos de trabajo o porque es autónomo/a o cooperativista	27
Espezialistarengana jo dezakezulako zuzenean lehen mailako arretatik edo familia-medikutik pasa gabe / Porque se puede ir a el/la especialista directamente sin consultar con el/la médico de familia	23
Gurasoek edo senitartekoek aseguratu zaituzte / Lo/la aseguraron sus padres/madres o familiares	19
Zerbitzu publikoek eskaintzen ez duten zerbitzuren bat behar duzulako (adib. hortzetako medikua edo dentista) / Porque necesita algún servicio o atención que no está incluido en los servicios públicos (p.e. atención dental)	10
Haurdunaldian eta erditzean arreta hobea bilatzen zenuelako / Porque buscaba una mejor atención durante el embarazo y el parto	4
Osasun publikoak ez duelako ondo funtzionatzen / Por deficiencias en el funcionamiento de la sanidad pública	4
Publikoan baino hobeto artatzen zaituztelako / Porque atienden mejor que en la pública	3
Ospitaleratzearen kasuan ostatuarekin zerikusia duten kontuak hobeak direlako (adib. banakako gelak, janariaren kalitate hobea, etab.) / Porque ofrece mejores servicios de hostelería en caso de ingreso (p.e. poder estar en una habitación individual, mejor calidad de comida, etc.)	2
Besterik / Otras	13

Ehunekoen batura ez da 100 bi erantzun eman ahal zirelako / Los porcentajes no suman 100 porque se podían dar dos respuestas

MEDIKU-ASEGURU PRIBATUA IZATEKO ARRAZOIAK / RAZONES PARA TENER SEGURO MÉDICO PRIVADO

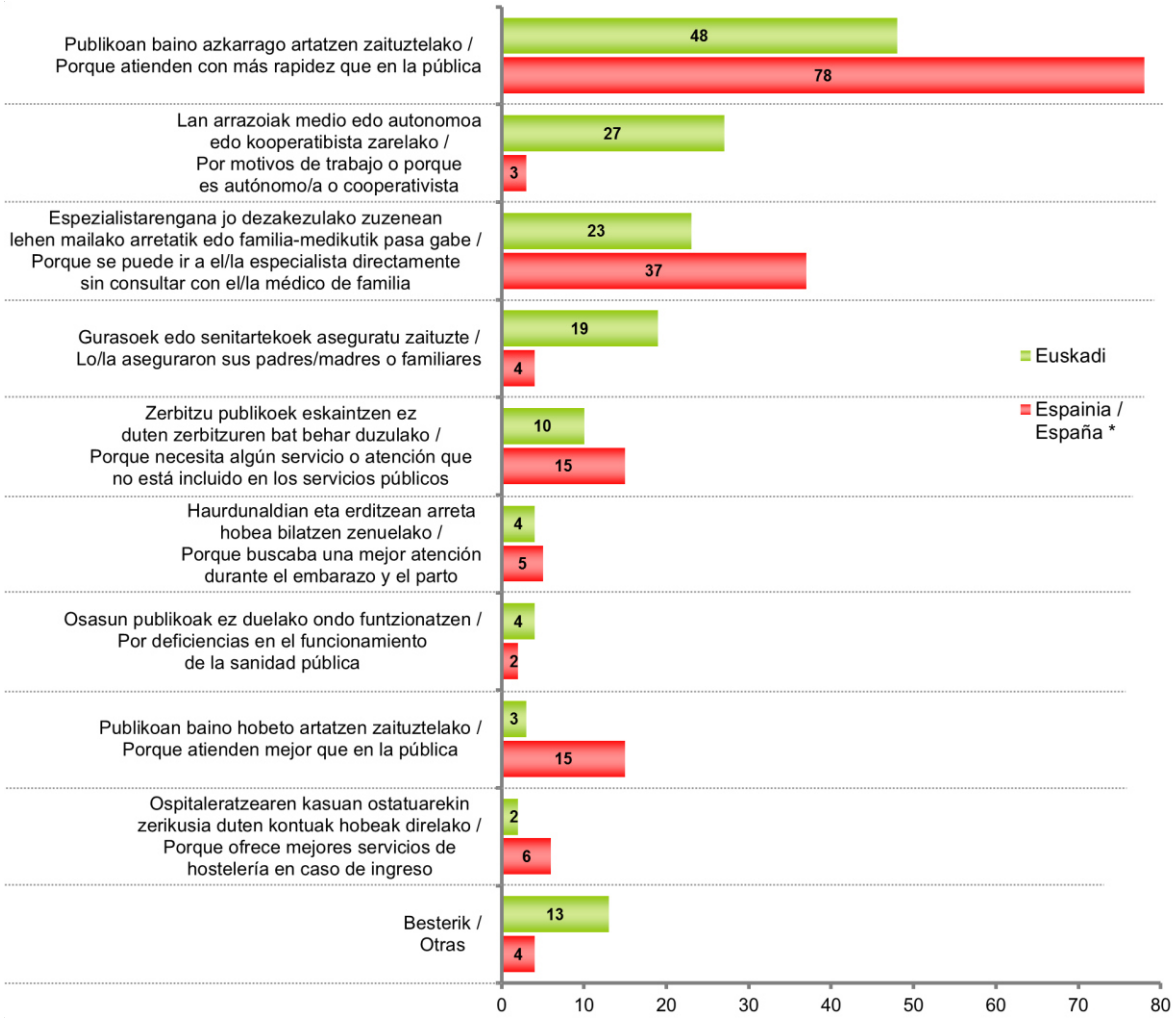

* CIS (Centro de Investigaciones Sociológicas), 8.818 ikerketa, Barómetro Sanitario, 2018 /
CIS (Centro de Investigaciones Sociológicas), estudio nº 8.818, Barómetro Sanitario, 2018

3.3.3.3 – Ebakuntzetarako osasungintza publikoa ala pribatua nahiago izatea / Preferencia por sanidad pública o privada para intervención quirúrgica

ZURI EDO ZURE FAMILIAKOREN BATI EBAKUNTZAREN EDO OPERAZIOREN BAT EGIN BEHARKO BALIZUETE, NON NAHIAGO ZENUKE EBAKUNTZA EGITEA: OSAKIDETZAKO OSPITALE PUBLIKO BATEAN ALA OSPITALE EDO KLINIKA PRIBATU BATEAN? /
¿SI NECESITARA UNA OPERACIÓN USTED O UN FAMILIAR SUYO, ¿PREFERIRÍA QUE LE OPERASEN EN UN HOSPITAL PÚBLICO DE OSAKIDETZA O EN UN HOSPITAL O CLÍNICA PRIVADA?

70.ES (2019ko maiatza) / SV70 (mayo 2019)

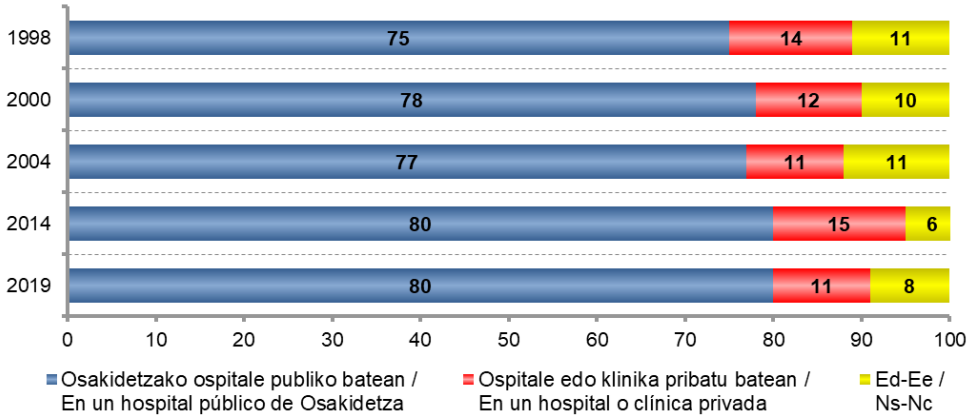

3.3.3.4 – Espezialisten kontsultetarako osasungintza publikoa edo pribatua nahiago izatea / Preferencia por sanidad pública o privada para consulta a especialistas

ETA ZUK EDO ZURE FAMILIAKOREN BATEK ESPEZIALISTA BATEKIN KONTSULTA BAT BEHARKO BAZENUTE, NORA NAHIAGO ZENUKE JOATEA: OSAKIDETZAKO OSPITALE PUBLIKO BATERA ALA OSPITALE EDO KLINIKA PRIBATU BATERA? /
¿Y SI NECESITARA UNA CONSULTA CON UN ESPECIALISTA USTED O UN FAMILIAR SUYO, ¿PREFERIRÍA QUE LE ATENDIESEN EN UN HOSPITAL PÚBLICO DE OSAKIDETZA O EN UN HOSPITAL O CLÍNICA PRIVADA?

70.ES (2019ko maiatza) / SV70 (mayo 2019)

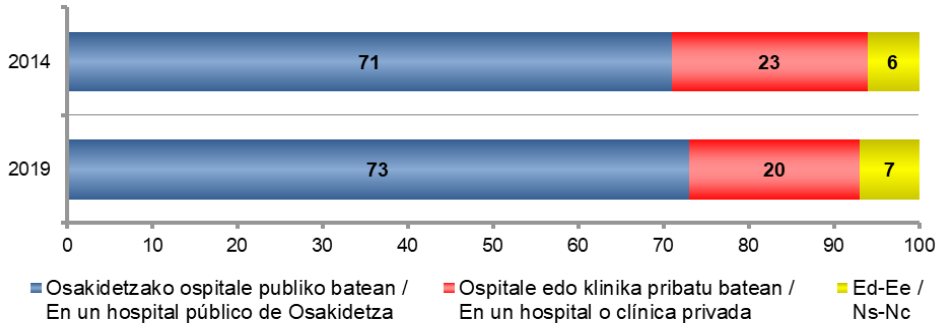

3.3.4 – Osasungintzarekin lotutako gaurkotasun-gaiei buruzko iritzia / Opiniones sobre temas de actualidad ligados a la sanidad

3.3.4.1 – Finantziazioa / Financiación

3.3.4.1.1 – Etorkizunean osasungintza publikoaren finantziazioari buruz espero dena / Expectativas sobre la financiación de la sanidad pública en el futuro

JAKINGO DUZUN BEZALA, AZKEN ALDI HONETAN ASKO HITZ EGITEN DA OSASUN SISTEMAREN KOSTUARI BURUZ ETA ETORKIZUNEAN HERRITAR GUZTIENTZAKO OSASUN ARRETA ZERGEKIN BAKARRIK FINANTZATUZ MANTENTZEKO EGONGO DIREN AUKEREI BURUZ. NOLA USTE DUZU ZUK FUNTZIONATUKO DUELA EUSKAL OSASUN SISTEMAK 20 URTE BARRU? /
COMO UD. SABRÁ, ÚLTIMAMENTE SE HABLA MUCHO SOBRE EL COSTE DEL SISTEMA SANITARIO Y SI SERÁ POSIBLE O NO MANTENER LA ASISTENCIA SANITARIA PARA TODA LA POBLACIÓN, FINANCIÁNDOLA SOLO CON LOS IMPUESTOS. ¿CÓMO CREE UD. QUE FUNCIONARÁ EL SISTEMA SANITARIO VASCO DENTRO DE 20 AÑOS?

70.ES (2019ko maiatza) / SV70 (mayo 2019)	GUZTIRA / TOTAL
Osasungintza zergen bidez bakarrik finantzatuko da, orain bezala / La sanidad seguirá estando financiada solo con los impuestos	46
Osasungintzaren zati bat zergen bidez finantzatuko da eta beste zati bat paziente bakoitzak ordainduko du, bere diru-sarreren arabera / La sanidad se pagará en parte con los impuestos y en parte por cada paciente, según sus ingresos	32
Osasungintza pazienteek bakarrik ordainduko dute / La sanidad se pagará únicamente por las y los pacientes	8
Ed-Ee / Ns-Nc	14
Ehuneko bertikalak / Porcentajes verticales	100

3.3.4.1.2 – Etorkizunean osasungintza publikoaren finantziazioak nolakoa izan beharko lukeenari buruzko iritzia / Opinión sobre cómo debería ser la financiación de la sanidad pública en el futuro

ETA ZURE USTEZ NOLAKOA IZAN BEHARKO LUKE? / ¿Y CÓMO CREE QUE DEBERÍA SER?

70.ES (2019ko maiatza) / SV70 (mayo 2019)	GUZTIRA / TOTAL
Zergen bidez bakarrik finantzatu behar litzateke / Se debería financiar solo con los impuestos	87
Zati bat zergen bidez finantzatu behar litzateke eta beste zati bat pazienteek ordainduta, beren diru-sarreren arabera / Se debería financiar en parte con los impuestos y en parte por cada paciente, según sus ingresos	8
Pazienteek bakarrik ordaindu beharko lukete / Se debería financiar únicamente por las y los pacientes	1
Ed-Ee / Ns-Nc	4
Ehuneko bertikalak / Porcentajes verticales	100

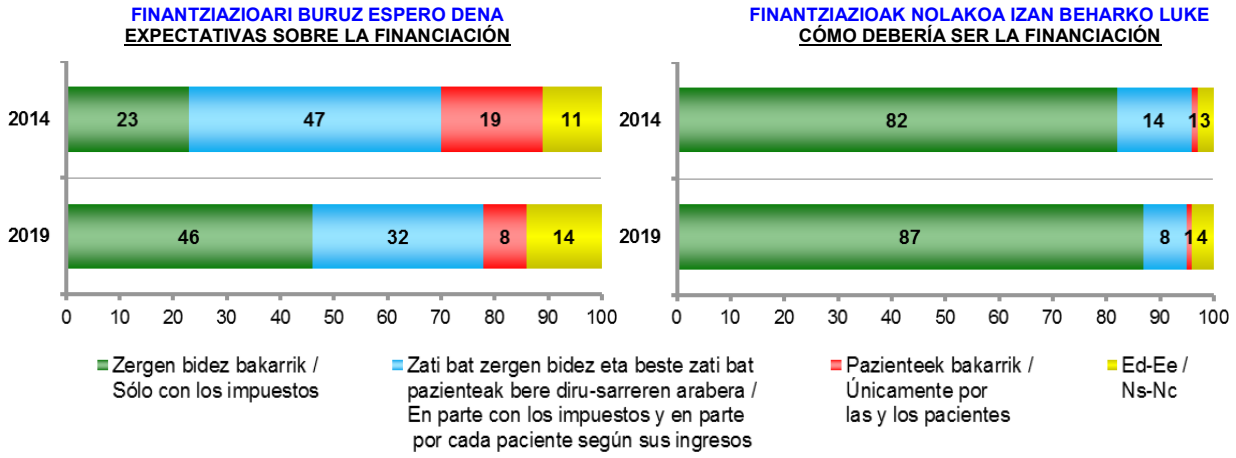

3.3.4.2 - Osasuna zaintzeko modu berriak / Nuevas formas de abordar la salud

3.3.4.2.1 – Osasun-kontsultak interneten / Consultas sobre salud en Internet

NORMALEAN INTERNETEN BEGIRATZEN AL DITUZU ZURE OSASUNAREKIN ZERIKUSIA DUTEN KONTUAK? /
¿SUELE UD. CONSULTAR POR INTERNET TEMAS MÉDICOS QUE LE AFECTAN?

70.ES (2019ko maiatza) / SV70 (mayo 2019)	GUZTIRA / TOTAL
Bai, medikura joan aurretik / Sí, antes de acudir al médico/a	10
Bai, medikura joan ondoren / Sí, después de acudir al médico/a	5
Bai, aurretik eta ondoren / Sí, antes y después	10
Ez / No	74
Ed-Ee / Ns-Nc	1
Ehuneko bertikalak / Porcentajes verticales	100

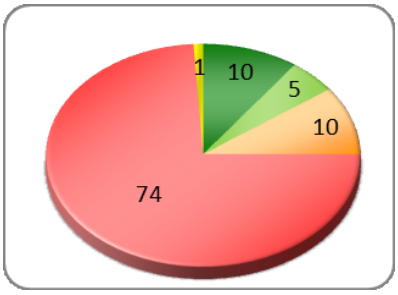

3.3.4.2.2 – Inteneten aurkitutako informazioaren fidagarritasuna / Fiabilidad de la información hallada en Internet

ETA ZURE ESPERIENTZIAREN ARABERA, INTERNETEN AURKITZEN DUZUN INFORMAZIOA IZAN OHI DA...? /
¿Y SEGÚN SU EXPERIENCIA LA INFORMACIÓN QUE ENCUENTRA EN INTERNET SUELE SER...?

Galdera hau soilik egin zaie bere osasunarekin zerikusia duten kontuak interneten begiratzen dituztenei (%25) /
Pregunta realizada sólo a quienes consultan por Internet temas médicos que les afectan (25%)

70.ES (2019ko maiatza) / SV70 (mayo 2019)	GUZTIRA / TOTAL
Oso zuzena / Muy acertada	3
Nahikoa zuzena / Bastante acertada	38
Nahikoa okerra / Bastante equivocada	21
Oso okerra / Muy equivocada	8
Denetarik pixka bat / Un poco de todo*	27
Ed-Ee / Ns-Nc	3
Ehuneko bertikalak / Porcentajes verticales	100

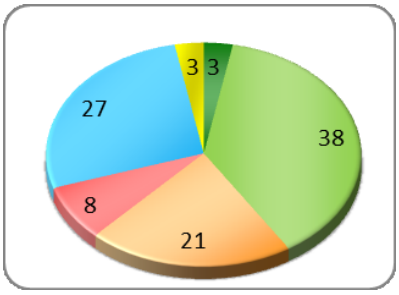

* Erantzun aukera hau ez zitzaien irakurri inkestatuei / Esta opción de respuesta no se ha leído a las y los encuestados

3.3.4.2.3 – Terapia alternatiboen erabilera / Uso de terapias alternativas

AZKENALDIAN, DEZENTE HITZ EGITEN DA OSASUNAREKIN ZERIKUSIA DUTEN TERAPIA ALTERNATIBOEZ, OSASUN SISTEMA TRADIZIONALAZ EDO KONBENTZIONALAZ APARTEKOAK DIRENAK (ADIB. AKUPUNTURA, HOMEOPATIA, NATUROPATIA, SENDABELARRAK, OSTEOPATIA, ETAB.) ZUK ZENBATERO ERABILTZEN DITUZU TRATAMENDU EDO TERAPIA HORIETAKOREN BAT EDO BATZUK? / ¿ÚLTIMAMENTE SE HABLA MUCHO DE TRATAMIENTOS O TERAPIAS RELACIONADAS CON LA SALUD ALTERNATIVAS A LA MEDICINA TRADICIONAL O CONVENCIONAL, ¿CON QUÉ FRECUENCIA ACOSTUMBRA UD. A UTILIZAR ALGUNO DE ESTOS TRATAMIENTOS O TERAPIAS (P.E. ACUPUNTURA, HOMEOPATÍA, NATUROPATÍA, PLANTAS MEDICINALES, OSTEOPATÍA, ETC.)?

70.ES (2019ko maiatza) / SV70 (mayo 2019)	GUZTIRA / TOTAL
Askotan / Muchas veces	6
Batzutan / Alguna vez	25
Inoiz ez / Nunca	69
Ed-Ee / Ns-Nc	1
Ehuneko bertikalak / Porcentajes verticales	100

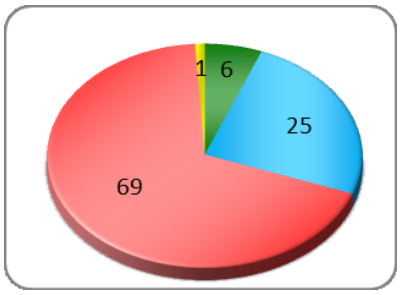

3.3.4.2.4 – Terapia alternatiboen eraginkortasuna / Eficacia de terapias alternativas

ERABILI EDO EZ, ZUK USTE DUZU TRATAMENDU HORIEK ERAGINKORRAK DIRELA OSASUN ARAZOAK SENDATZEKO EDO ARINTZEKO? (TRATAMENDU HORIETAKO BAKAR BAT BADA ERE) /
INDEPENDIENTEMENTE DE SI UD. LAS USA O NO, ¿CREE UD. QUE ESTE TIPO DE TRATAMIENTOS SON EFECTIVOS PARA CURAR O ALIVIAR PROBLEMAS DE SALUD? (AUNQUE SOLO SEA UNO DE ESOS TIPOS DE TRATAMIENTO)

70.ES (2019ko maiatza) / SV70 (mayo 2019)	GUZTIRA / TOTAL
Bai, beti / Sí, siempre	5
Bai, osasun arazoaren arabera / Sí, para según qué dolencias	45
Ez, inolako kasutan ez / No, en ningún caso	40
Ed-Ee / Ns-Nc	10
Ehuneko bertikalak / Porcentajes verticales	100

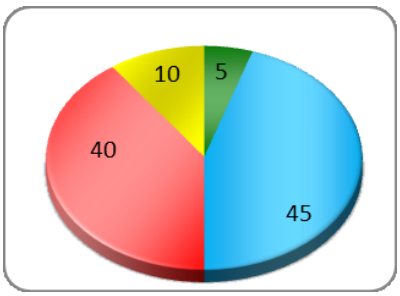

3.3.4.3 – Zerbitzu medikuen eta botiken erabilera / Uso de servicios médicos y medicamentos

3.3.4.3.1 – Lehendabizi egiten dena gaixotasun arin baten aurrean / Primera reacción ante una dolencia leve

ZUK ZEUK, ZER EGITEN DUZU LEHENDABIZI MIN EDO HOTZERI EDO KATARRO ARIN BAT DUZUNEAN? /
¿QUÉ HACE UD. EN PRIMER LUGAR CUANDO TIENE UN DOLOR LEVE O UN RESFRIADO COMÚN?

70.ES (2019ko maiatza) / SV70 (mayo 2019)	GUZTIRA / TOTAL
Botikaren bat hartzen duzu (analgesikoak, gripearen kontrako sendagaiak, etab.) / Toma algún medicamento (analgésicos, antigripales, etc.)	47
Ez duzu ezer egiten, besterik gabe osatzearen zain egoten zara / No hace nada, espera a que se le pase sin más	27
Medikuarengana joaten zara / Acude a una consulta médica (convencional)	15
Produktu naturalen bat hartzen duzu (sendabelarrak, infusioak, etab.) / Toma algún producto natural (hierbas, infusiones, etc.)	8
Zure medikuarekin kontsulta telefonikoa eskatzen duzu / Solicita una consulta telefónica con su médico	2
Ed-Ee / Ns-Nc	1
Ehuneko bertikalak / Porcentajes verticales	100

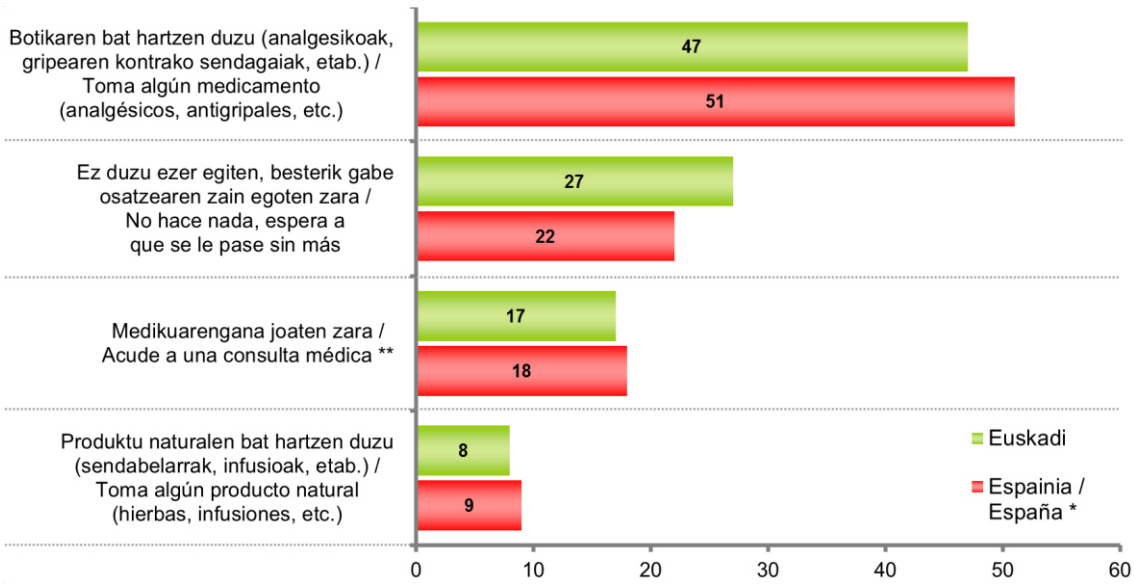

* CIS (Centro de Investigaciones Sociológicas), 3.205 ikerketa, 2018ko otsaileko Barometroa /
CIS (Centro de Investigaciones Sociológicas), estudio nº 3.205, Barómetro de febrero 2018

** CISek ez ditu bereizten medikuarengana joaten direnak eta medikuarekin kontsulta telefonikoa egiten duenak, beraz alderaketarako bi horiek batu egin ditugu "medikuarengana joan" kategorian /
El CIS no distinguía entre consulta médica convencional y telefónica por lo que hemos sumado ambos tipos para la comparación en la categoría "Acude a una consulta médica"

3.3.4.3.2 – Aurreko bi asteetan preskribatutako botikak hartzea / Consumo de medicamentos prescritos durante las dos semanas anteriores

AURREKO BI ASTEETAN, HARTU DITUZU SENDAGILEAK **PRESKRIBATU EDO GOMENDATUTAKO** BOTIKAK (ELIKADURA-OSAGARRIAK, SENDABELARRAK EDO BITAMINAK BARNE)? (EMAKUMEENTZAT, BARNE DAUDE ERE ANTISORGAILUAK EDO TRATAMENDU HORMONALAK)? /
DURANTE LAS DOS SEMANAS ANTERIORES, ¿HA TOMADO UD. MEDICINAS (INCLUIDOS SUPLEMENTOS ALIMENTICIOS, HIERBAS O VITAMINAS) **PRESCRITAS O RECOMENDADAS** POR SU MÉDICO? (PARA MUJERES, INCLUIDAS PÍLDORAS ANTICONCEPTIVAS Y OTROS TRATAMIENTOS HORMONALES)?

70.ES (2019ko maiatza) / SV70 (mayo 2019)	GUZTIRA / TOTAL
Bai / Sí	39
Ez / No	60
Ehuneko bertikalak / Porcentajes verticales	100

"Bai" diotenen % / % de "Sí"

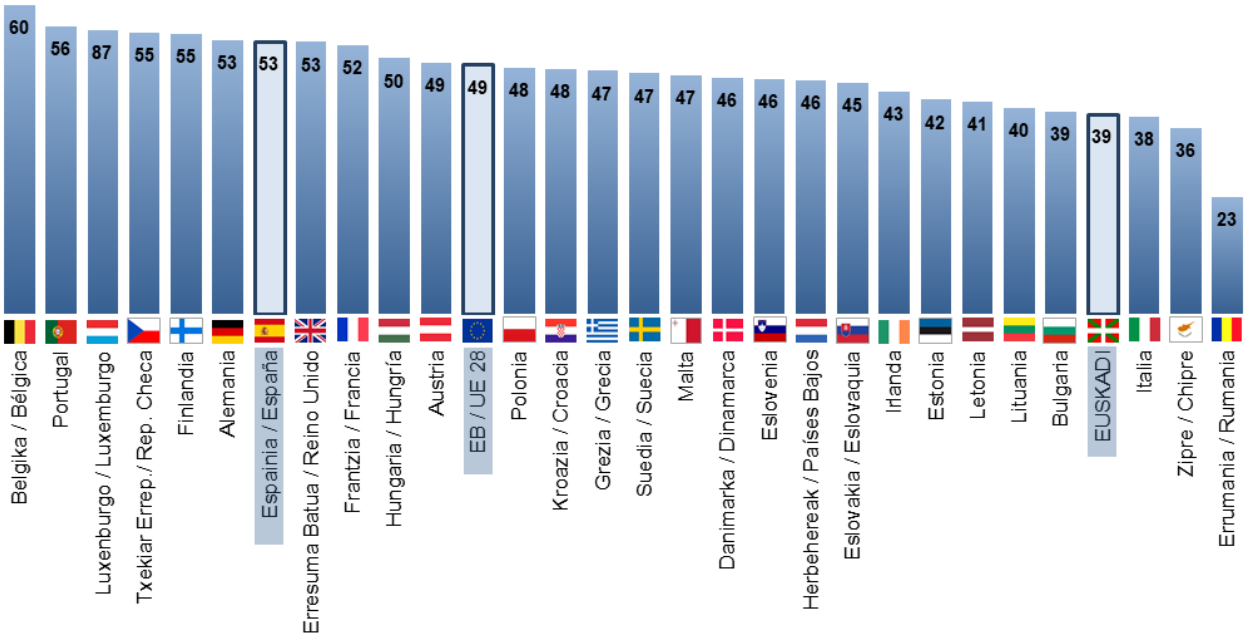

Eurostat, European Health Interview Survey (EHIS), 2014 (Lagina: 16 urte edo gehiago)
Eurostat, European Health Interview Survey (EHIS), 2014 (Muestra: >=16 años)

3.3.4.3.3 – Aurreko bi asteetan preskribatu gabeko botikak hartzea / Consumo de medicamentos no prescritos durante las dos semanas anteriores

ETA AURREKO BI ASTEETAN, HARTU AL DITUZU SENDAGILEAK **PRESKRIBATU EDO GOMENDATU GABEKO** BOTIKAK (ELIKADURA-OSAGARRIAK, BITAMINAK EDO SENDABELARRAK BARNE)? /
Y DURANTE LAS DOS SEMANAS ANTERIORES ¿HA TOMADO UD. MEDICINAS O SUPLEMENTOS DIETÉTICOS O VITAMINAS O HIERBAS **NO PRESCRITAS** O RECOMENDADAS POR SU MÉDICO O MÉDICO?

70.ES (2019ko maiatza) / SV70 (mayo 2019)	GUZTIRA / TOTAL
Bai / Sí	18
Ez / No	80
Ed-Ee / Ns-Nc	1
Ehuneko bertikalak / Porcentajes verticales	100

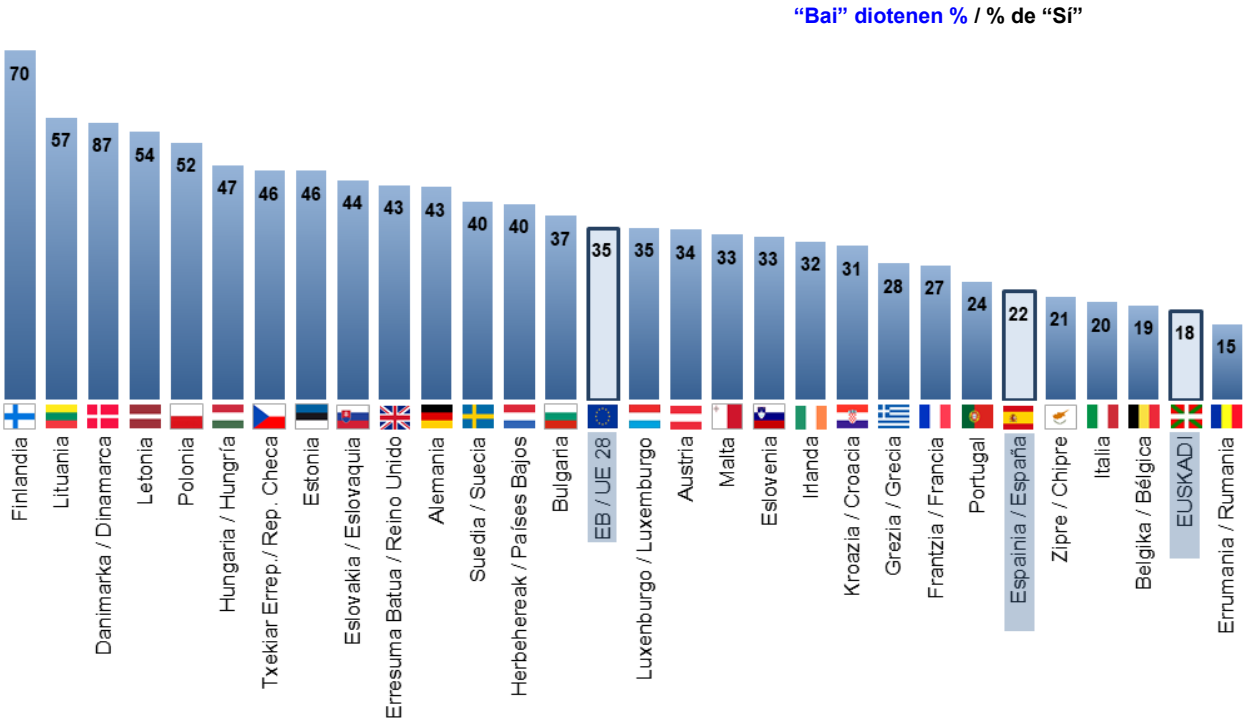

Eurostat, European Health Interview Survey (EHIS), 2014 (Lagina: 16 urte edo gehiago)
Eurostat, European Health Interview Survey (EHIS), 2014 (Muestra: >=16 años)

3.3.4.3.4 – Botika soberakinak birziklatzea / Reciclaje de medicamentos sobrantes

BOTIKA BAT HARTU ONDOREN NORMALA IZATEN DA DOSIREN BAT EDO KAXAREN BAT SOBRAN GERATZEA. ZUK NORMALEAN, ETXEAN DITUZUN SOBRATUTAKO BOTIKAK BIRZIKLATZEN AL DITUZU HORRETARAKO PRESTATUTAKO PUNTUETAN, ADIBIDEZ FARMAZIAN…? / TRAS TOMAR UN MEDICAMENTO PUEDE QUE NOS SOBREN ALGUNAS DOSIS O CAJAS DEL MISMO. ¿UD. SUELE LLEVAR LAS DOSIS SOBRANTES DE MEDICAMENTOS QUE TIENE EN SU HOGAR A ALGÚN PUNTO DE RECICLAJE DE LOS MISMOS, POR EJEMPLO, A LA FARMACIA…?

70.ES (2019ko maiatza) / SV70 (mayo 2019)	GUZTIRA / TOTAL
Beti edo ia beti / Siempre o casi siempre	50
Batzuetan / De vez en cuando	14
Inoiz edo ia inoiz ez / Nunca o casi nunca	32
Ed-Ee / Ns-Nc	4
Ehuneko bertikalak / Porcentajes verticales	100

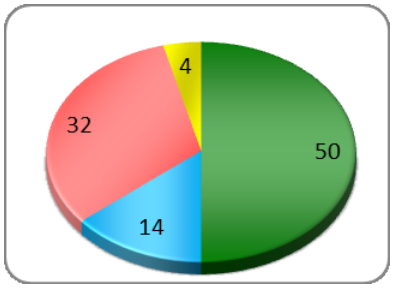

3.3.4.3.5 – Herritarren arrazionaltasuna mediku-zerbitzuen erabileran / Racionalidad de la población en el uso de los servicios médicos

ORO HAR, ESANGO ZENUKE JENDEA BEHARREZKOA BAINO GEHIAGO JOATEN DELA MEDIKU-ZERBITZUETARA, BEHAR ADINA JOATEN DELA, EDO BEHAR BAINO GUTXIAGO? / EN GENERAL, ¿DIRÍA UD. QUE LA GENTE ACUDE A LOS SERVICIOS MÉDICOS MÁS DE LO NECESARIO, LO ADECUADO, O MENOS DE LO NECESARIO?

70.ES (2019ko maiatza) / SV70 (mayo 2019)

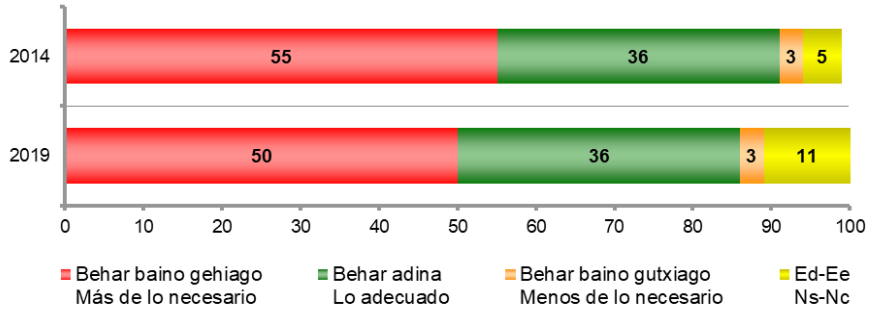

3.3.4.3.6 – Herritarren arrazionaltasuna botiken erabileran / Racionalidad de la población en el uso de medicamentos

ETA ORO HAR, ESANGO ZENUKE JENDEAK BEHAR BAINO BOTIKA GEHIAGO HARTZEN DITUELA, BEHAR ADINA HARTZEN DITUELA EDO BEHAR BAINO GUTXIAGO? / Y EN GENERAL, ¿DIRÍA UD. QUE LA GENTE TOMA MÁS MEDICAMENTOS DE LO NECESARIO, LO ADECUADO, O MENOS MEDICAMENTOS DE LO NECESARIO?

70.ES (2019ko maiatza) / SV70 (mayo 2019)

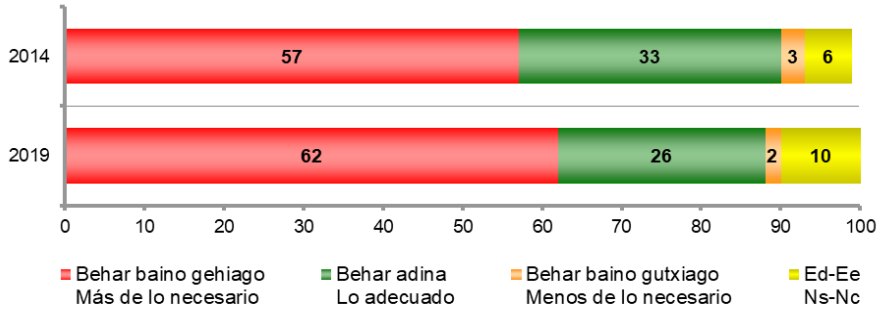

3.3.4.3.7 – Errezeta elektronikoaren erabilera eta balorazioa / Uso y valoración de la receta electrónica

DUELA URTE BATZUK EUSKADIN ERREZETA ELEKTRONIKOEN SISTEMA JARRI ZEN MARTXAN. ORDUZ GERO, BOTIKEN ERREZETAK PAPEREAN EGIN ORDEZ, OSASUN-TXARTELAREKIN JASOTZEN DIRA. ZUK EROSI DUZU BOTIKAREN BAT ERREZETA ELEKTRONIKOAREN SISTEMA HONEKIN? /
HACE ALGUNOS AÑOS SE HA PUESTO EN MARCHA EN EUSKADI EL SISTEMA DE RECETA ELECTRÓNICA, POR EL QUE LAS RECETAS DE MEDICAMENTOS YA NO SE HACEN EN PAPEL SINO QUE SE RECOGEN CON LA TARJETA SANITARIA. ¿HA ADQUIRIDO UD. ALGÚN MEDICAMENTO CON ESTE SISTEMA DE RECETA ELECTRÓNICA?

70.ES (2019ko maiatza) / SV70 (mayo 2019)	GUZTIRA / TOTAL
Bai / Sí	88
Ez / No	11
Ed-Ee / Ns-Nc	1
Ehuneko bertikalak / Porcentajes verticales	100

Y ¿CÓMO VALORA ESTE SISTEMA? / ETA NOLA BALORATZEN DUZU SISTEMA HAU?

Galdera hau soilik egin zaie errezeta elektronikoarekin botikaren bat erosi dutenei (%88) /
Pregunta realizada solo a quienes han adquirido algún medicamento con la receta electrónica (88%)

70.ES (2019ko maiatza) / SV70 (mayo 2019)	GUZTIRA / TOTAL
Oso ondo / Muy bien	56
Ondo / Bien	41
Gaizki / Mal	1
Oso gaizki / Muy mal	0
Ed-Ee / Ns-Nc	1
Ehuneko bertikalak / Porcentajes verticales	100

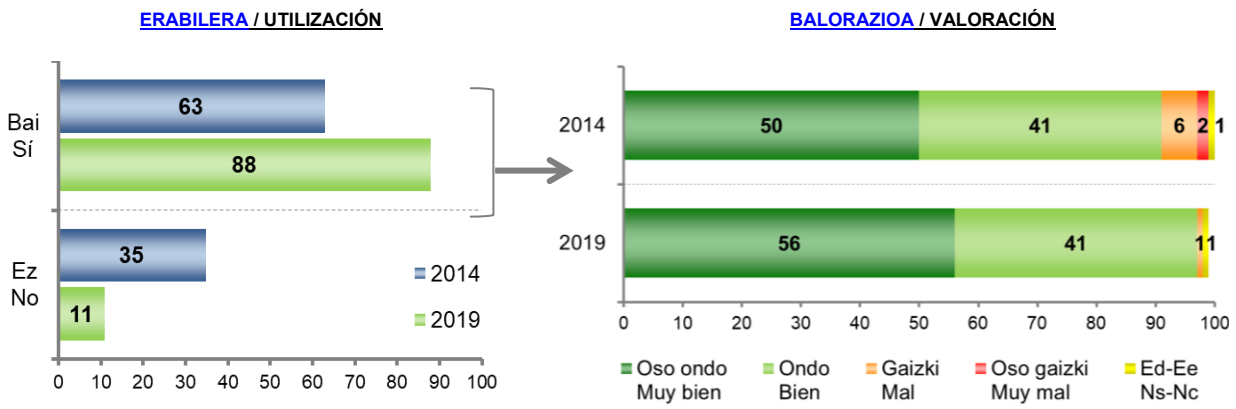

3.3.4.3.8 – Botiken kopagoari buruzko balorazio orokorra / Valoración general sobre el copago de medicamentos

HALABER, DUELA URTE BATZUK ERE MARTXAN JARRI ZEN EUSKADIN BOTIKEN KOPAGO SISTEMA, BOTIKAK HERRITAR BAKOITZAK BERE DIRU-SARREREN ARABERA ORDAINTZEA DAKARRENA. ZUK NOLA BALORATZEN DUZU SISTEMA HORI? /
TAMBIÉN DESDE HACE ALGUNOS AÑOS, SE HA PUESTO EN MARCHA EN EUSKADI EL SISTEMA DE COPAGO FARMACÉUTICO, POR EL QUE SE PAGA POR LOS MEDICAMENTOS SEGÚN LOS INGRESOS DE CADA PERSONA. ¿CÓMO VALORA UD. ESTE SISTEMA?

70.ES (2019ko maiatza) / SV70 (mayo 2019)

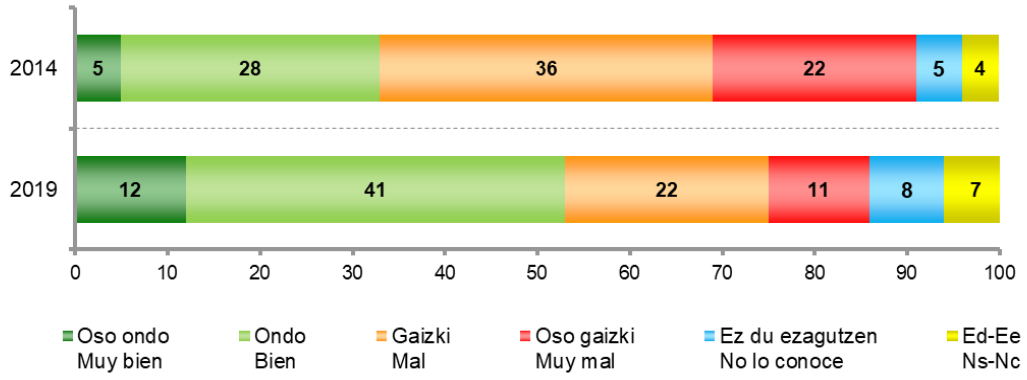

3.3.4.4 – Prebentzio eta detekzio goiztiarreko programak / Programas de prevención y detección precoz

3.3.4.4.1 – Prebentziorako eta detekzio goiztiarrerako programen ezagutza / Conocimiento de los programas de prevención y detección precoz

BESTALDE, JAKINGO DUZUN BEZALA OSAKIDETZAK BADITU PREBENTZIO PROGRAMA BATZUK, PAZIENTEAK SINTOMA BATZUK NABARITU AURRETIK ZENBAIT GAIXOTASUN DETEKTATZEN LAGUNTZEN DUTENAK. PROGRAMA HORIETAKO BATZUK AIPATUKO DIZKIZUT ETA ESADAZU, MESEDEZ, HORIEI BURUZ EZER ENTZUN DUZUN ALA EZ /
POR OTRA PARTE, COMO UD. SABRÁ OSAKIDETZA TIENE ALGUNOS PROGRAMAS DE PREVENCIÓN, QUE AYUDAN A DETECTAR ENFERMEDADES ANTES DE QUE EL O LA PACIENTE NOTE ALGUNOS SÍNTOMAS. LE VOY A MENCIONAR ALGUNOS DE ESTOS PROGRAMAS, PARA QUE ME DIGA SOBRE CADA UNO DE ELLOS SI HA OÍDO HABLAR DE ÉL O NO

70.ES (2019ko maiatza) / SV70 (mayo 2019)

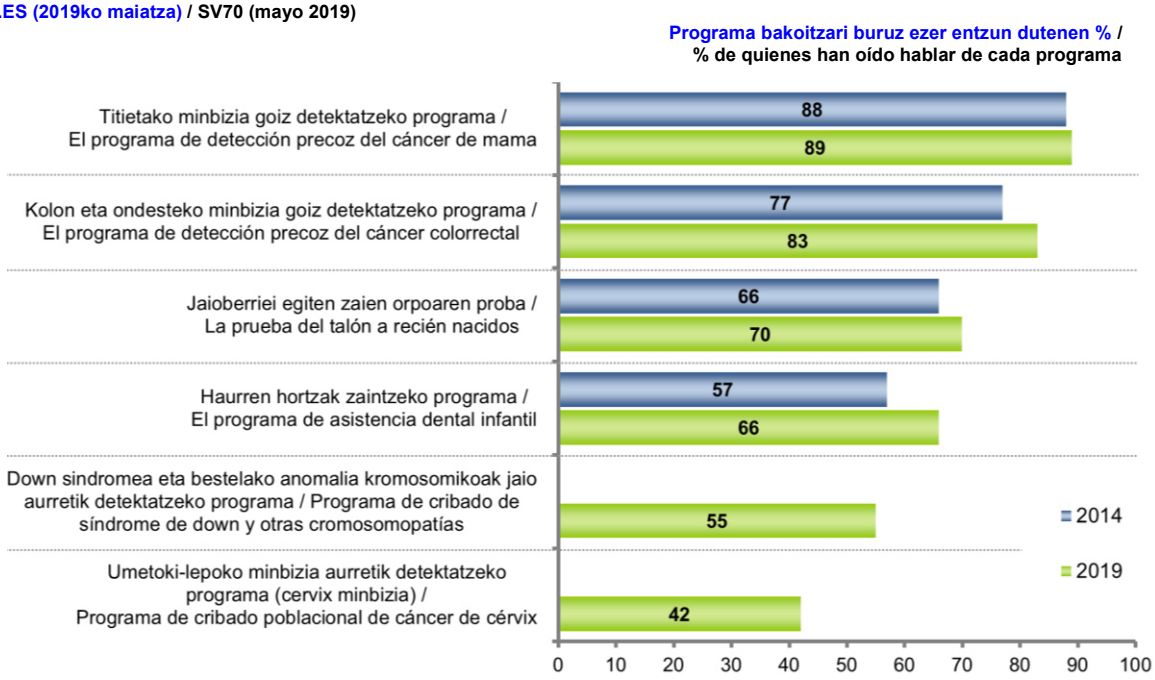

3.3.4.4.2 – Prebentzio programetara baliabideak bideratzeari buruzko iritzia / Opinión sobre la conveniencia de dedicar recursos a los programas de prevención

PROGRAMA HORIEK GASTU GARRANTZITSUA EKARTZEN DIOTE OSAKIDETZARI, PROBAK JENDE ASKORI EGITEN ZAIZKIOLAKO, GUZTIEN ARTETIK GAIXOTASUNEN BAT DUTENAK DETEKTATZEKO. ZURI ZER IRUDITZEN ZAIZU OSAKIDETZAREN BALIABIDEEN ZATI BAT PROBA HORIETARAKO ERABILTZEA: OSO ONDO, ONDO, GAIZKI ALA OSO GAIZKI? /
ESTOS PROGRAMAS DE PREVENCIÓN SUPONEN UN GASTO IMPORTANTE PARA OSAKIDETZA, YA QUE SE HACEN PRUEBAS A MUCHAS PERSONAS, PARA DETECTAR ENTRE TODAS ELLAS A QUIENES PUEDEN TENER ALGUNA ENFERMEDAD. ¿A UD. QUÉ LE PARECE GASTAR PARTE DE LOS RECURSOS DE OSAKIDETZA EN ESAS PRUEBAS: MUY BIEN, BIEN, MAL O MUY MAL?

70.ES (2019ko maiatza) / SV70 (mayo 2019)

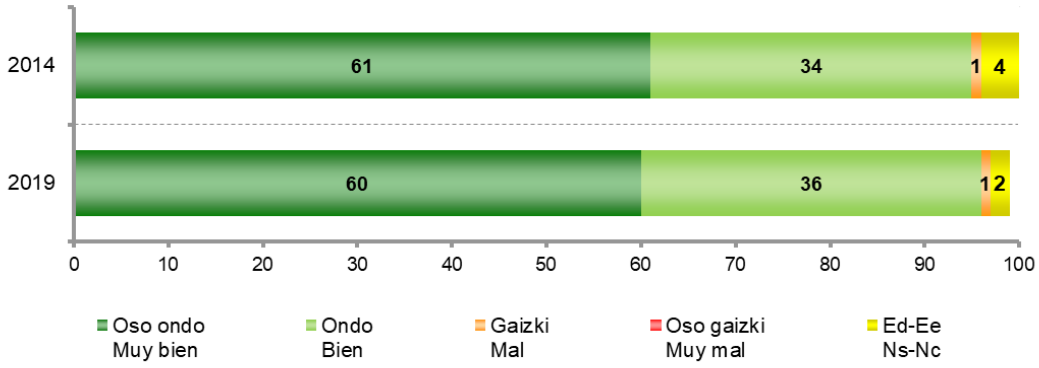

3.3.4.5 – Mediku eta gaixoen eskubideak / Derechos de las y los médicos y pacientes

3.3.4.5.1 – Medikuen eskubidea tramendu bat emateari uko egiteko / Derecho de las y los médicos para negarse a aplicar un tramiento

ZURE USTEZ MEDIKUEK ESKUBIDEA IZAN BEHARKO LUKETE (LEGEZ) MEDIKU-TRATAMENDU EDO EBAKUNTZAREN BAT EGITEARI UKO EGITEKO BERE SINESMEN PERTSONAL EDO ERLIJIOSOENGATIK? /
¿CREE UD. QUE LAS Y LOS MÉDICOS DEBERÍAN TENER DERECHO (POR LEY) A NEGARSE A REALIZAR TRATAMIENTOS E INTERVENCIONES SI SON CONTRARIOS A SUS CREENCIAS PERSONALES O RELIGIOSAS?

70.ES (2019ko maiatza) / SV70 (mayo 2019)	GUZTIRA / TOTAL
Bai, ziur / Sí, seguro	13
Uste duzu baietz, baina ez zaude ziur / Cree que sí, pero no está seguro	14
Uste duzu ezetz, baina ez zaude ziur / Cree que no, pero no está seguro	12
Ez, ziurtasun osoz / No, con toda seguridad	49
Ed-Ee / Ns-Nc	12
Ehuneko bertikalak / Porcentajes verticales	100

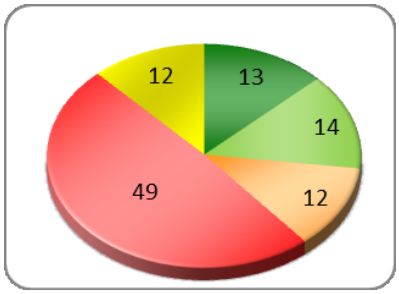

3.3.4.5.2 – Gurasoen eskubidea seme-alabei tramendu bat emateari uko egiteko / Derecho de los padres y madres para negarse a tratar a un/una menor

ETA GAIXOA 12 EDO 13 URTE BAINO GUTXIAGO DITUEN ADIN-TXIKIKO BAT BALITZ, BERE BIZITZA ARRISKUAN JARTZEN DUEN GAIXOTASUN LARRI BAT DUENA, ETA GURASOEK ERABAKIKO BALUTE, GAIXOTASUNAREN BILAKAERARI BURUZKO MEDIKU-TXOSTENA JASO ONDOREN, ADIN-TXIKIKOARI TRATAMENDUA EZ EMATEA. AUKERA HAUETAKO ZEINEKIN DUZU ADOSTASUN HANDIAGOA? /
Y EN EL CASO DE UNA O UN MENOR DE 12 O 13 AÑOS, QUE PADECE UNA ENFERMEDAD MUY GRAVE CON RIESGO PARA SU VIDA, SI LOS PADRES, UNA VEZ INFORMADAS O INFORMADOS SOBRE LA EVOLUCIÓN DE LA ENFERMEDAD, NO QUIEREN SOMETER AL MENOR AL TRATAMIENTO ¿CON CUÁL DE LAS SIGUIENTES OPCIONES ESTÁ MÁS DE ACUERDO?

70.ES (2019ko maiatza) / SV70 (mayo 2019)	GUZTIRA / TOTAL
Gurasoen erabakia errespetatu behar da, medikuarenaren gainetik / Debe respetarse la decisión de los padres, por encima de la del médico/a	23
Medikuaren erabakia errespetatu behar da, gurasoenaren gainetik / Debe respetarse la decisión de la o del médico, por encima de la de los padres	46
Epaile batek erabaki behar du / Debe ser un juez quien decida *	6
Adin-txikikoak adierazitako erabakia errespetatu behar da / Hay que respetar la decisión expresada por la o el menor *	4
Ed-Ee / Ns-Nc	21
Ehuneko bertikalak / Porcentajes verticales	100

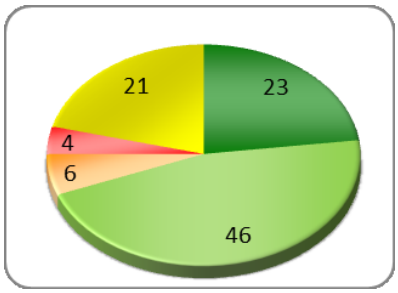

* Erantzun aukera hauek ez zitzaizkien irakurri inkestatuei / Estas opciones de respuesta no se han leído a las y los encuestados

3.3.4.5.3 – Gaixoak erabakitzen duenean bere bizitza bukatzeko eskubidea / Derecho de las o los pacientes a terminar con su vida cuando lo decidan

PERTSONA BATEK GAIXOTASUN BAT BADU FASE TERMINALEAN, EDO SENDAEZINA DEN GAIXOTASUN DEGENERATIBO BAT BADU SUFRIMENDU HANDIAK SORTZEN DIZKIONA, USTE DUZU LEGEAK MEDIKUA AHALBIDETU BEHARKO LUKEELA BOTIKA DOSI NAHIKOA EMATEKO GAIXOARI, HONEK **BERE KABUZ**, EDO SENITARTEKOEN LAGUNTZAZ, BERE BIZITZA BUKATZEKO HALA ERABAKITZEN DUENEAN? / EN EL CASO DE UNA PERSONA CON UNA ENFERMEDAD EN FASE TERMINAL, O UNA ENFERMEDAD DEGENERATIVA INCURABLE QUE LE CAUSA GRANDES SUFRIMIENTOS ¿CREE UD. QUE LA LEY DEBERÍA AUTORIZAR A LAS O LOS MÉDICOS A RECETARLE UNA DOSIS DE FÁRMACOS SUFICIENTE PARA QUE **ELLA MISMA**, O CON AYUDA DE SUS FAMILIARES, TERMINE CON SU VIDA CUANDO LO DECIDA?

70.ES (2019ko maiatza) / SV70 (mayo 2019)	GUZTIRA / TOTAL
Bai, ziur / Sí, seguro	69
Uste duzu baietz, baina ez zaude ziur / Cree que sí, pero no está seguro	14
Uste duzu ezetz, baina ez zaude ziur / Cree que no, pero no está seguro	3
Ez, ziurtasun osoz / No, con toda seguridad	8
Ed-Ee / Ns-Nc	6
Ehuneko bertikalak / Porcentajes verticales	100

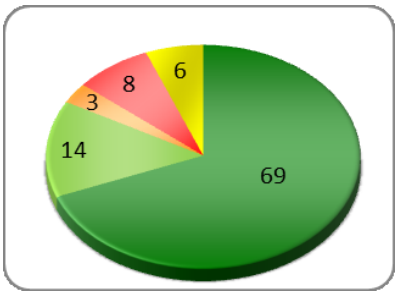

ETA KASU HORRETAN BERTAN, USTE DUZU LEGEAK BAIMENA EMAN BEHARKO LIOKEELA **MEDIKUARI** PAZIENTE BATEN BIZITZA BUKATZEKO PAZIENTEAK BERAK HALA ESKATZEN BADIO? / ¿Y CREE UD. QUE LA LEY DEBERÍA AUTORIZAR A **LAS O LOS MÉDICOS** A TERMINAR CON LA VIDA DE UNA O UN PACIENTE EN ESAS CIRCUNSTANCIAS CUANDO LA PERSONA ENFERMA LO DECIDA?

70.ES (2019ko maiatza) / SV70 (mayo 2019)	GUZTIRA / TOTAL
Bai, ziur / Sí, seguro	69
Uste duzu baietz, baina ez zaude ziur / Cree que sí, pero no está seguro	14
Uste duzu ezetz, baina ez zaude ziur / Cree que no, pero no está seguro	3
Ez, ziurtasun osoz / No, con toda seguridad	7
Ed-Ee / Ns-Nc	7
Ehuneko bertikalak / Porcentajes verticales	100

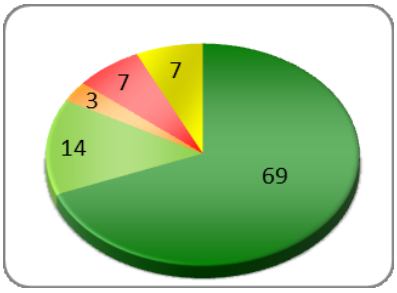

3.3.4.5.4 – Eutanasiaren regularizazioaren beharra / Necesidad de regularización de la eutanasia

AZKEN BATEAN, USTE DUZU ESPAINIAN EUTANASIA LEGEZ ARAUTU BEHARKO LITZATEKEELA? / EN DEFINITIVA, ¿CREE UD. QUE EN ESPAÑA DEBERÍA REGULARSE POR LEY LA EUTANASIA?

70.ES (2019ko maiatza) / SV70 (mayo 2019)	GUZTIRA / TOTAL
Bai, ziur / Sí, seguro	76
Uste duzu baietz, baina ez zaude ziur / Cree que sí, pero no está seguro	9
Uste duzu ezetz, baina ez zaude ziur / Cree que no, pero no está seguro	2
Ez, ziurtasun osoz / No, con toda seguridad	7
Ed-Ee / Ns-Nc	6
Ehuneko bertikalak / Porcentajes verticales	100

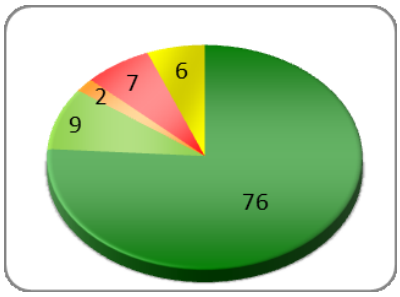

3.4 – Gobernuaren erronkak eta gastu publikoa / Retos del Gobierno y gasto público

3.4.1 – Etorkizuneko erronka nagusiak Euskadirentzat / Principales retos de futuro para Euskadi

JARRAIAN ESANGO DIZKIZUDANEN ARTEAN ZEIN DIRA EUSKADIK ETORKIZUNEAN AURRE EGIN BEHARREKO 3 ERRONKA NAGUSIAK (HAMAR URTEKO EPEAN EDO)? /
¿CUÁLES DE ENTRE LAS SIGUIENTES SON LOS 3 PRINCIPALES RETOS DE EUSKADI PARA EL FUTURO (A 10 AÑOS VISTA)?

71.ES (2019ko urria) / SV71 (octubre 2019)

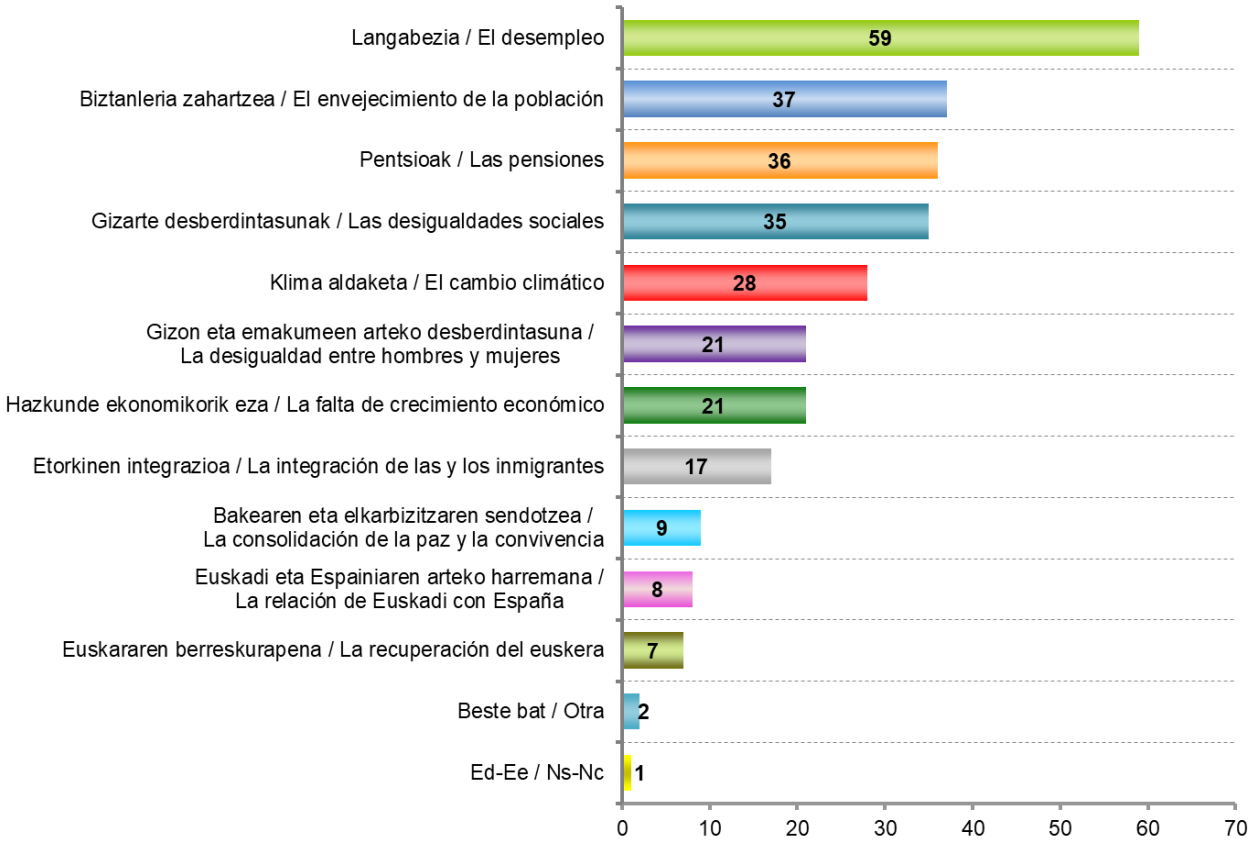

Ehunekoen batura ez da 100 hiru erantzun eman ahal zirelako / Los porcentajes no suman 100 porque se podían dar tres respuestas

3.4.2 – Eusko Jaurlaritzaren helburu nagusiak / Objetivos prioritarios del Gobierno Vasco

ETA ZURE USTEZ ZEINTZUK IZAN BEHARKO LIRATEKE EUSKO JAURLARITZAREN HELBURU NAGUSIAK DATOZEN 10 URTEETAN? /
Y ¿EN SU OPINIÓN CUÁLES DEBERÍAN SER LOS TRES OBJETIVOS PRIORITARIOS DEL GOBIERNO VASCO EN LOS PRÓXIMOS DIEZ AÑOS?

71.ES (2019ko urria) / SV71 (octubre 2019)	GUZTIRA / TOTAL
Enplegua sortzea / La creación de empleo	41
Pentsioak / Pensiones	19
Klima-aldaketa / El cambio climático	13
Immigrazioa, integrazioa, bizikidetza / La inmigración, integración, convivencia	10
Ekonomia bultzatzea / Impulso a la economía	10
Desberdintasunak, pobrezia gainditzea / La superación de las desigualdades, pobreza	10
Arazo demografikoei aurre egitea (zahartzea, jaiotza-tasa txikiak) / Hacer frente a problemas demograficos (envejecimiento, bajas tasas de natalidad)	7
Etxebizitza / Vivienda	7
Gizonen eta emakumeen arteko berdintasuna / La igualdad entre hombres y mujeres	6
Lan-baldintzak kontrolatzea, hobetzea / El control, mejora de las condiciones laborales	5
Herritarren segurtasuna / La seguridad ciudadana	4
Gizarte-laguntzak (gehiago eta kontrol handiagoarekin) / Ayudas sociales (más y con mayor control)	4
Osasungintza / La sanidad	4
Hezkuntza / La educación	3
Presoak, bakea eta bizikidetza …. / Presos, paz y convivencia….	2
Euskadiren eta Espainiaren arteko harremana / La relación de Euskadi con España	2
Euskarari babesa / Apoyo al Euskara	2
Ingurumena zaintzea / El cuidado del medio ambiente	2
Arazo politikoak, oro har / Problemas políticos en general	2
Enpresentzako eta industriarentzako laguntzak / Ayudas a las empresas y la industria	1
Genero-indarkeria, abusuak, bortxaketak, etab. / La violencia de género, abusos, violaciones, etc	1
Adinekoentzako laguntzak, zaintza / Ayudas, cuidado a personas mayores	1
Gazteentzako laguntzak / Ayudas para las y los jóvenes	1
Azpiegiturak eta garraioa / Infraestructuras y transporte	1
Lana eta familia uztartzea / Conciliación laboral y familiar	1
Beste batzuk / Otras	2
Ed-Ee / Ns-Nc	20

Inkestatuek espontaneoki emandako erantzunak ondoren kodifikatu dira /
Se ha realizado una codificación posterior de las respuestas dadas espontáneamente por las personas encuestadas

Ehunekoen batura ez da 100 hiru erantzun eman ahal zirelako / Los porcentajes no suman 100 porque se podían dar tres respuestas

EUSKO JAURLARITZAREN HELBURU NAGUSIAK / OBJETIVOS PRIORITARIOS DEL GOBIERNO VASCO

Grafikoan herritarren %5ek edo gehiagok aipatutako helburuak bakarrik azaltzen dira /
En el gráfico se muestran solo los objetivos mencionados por un 5% o más de la población

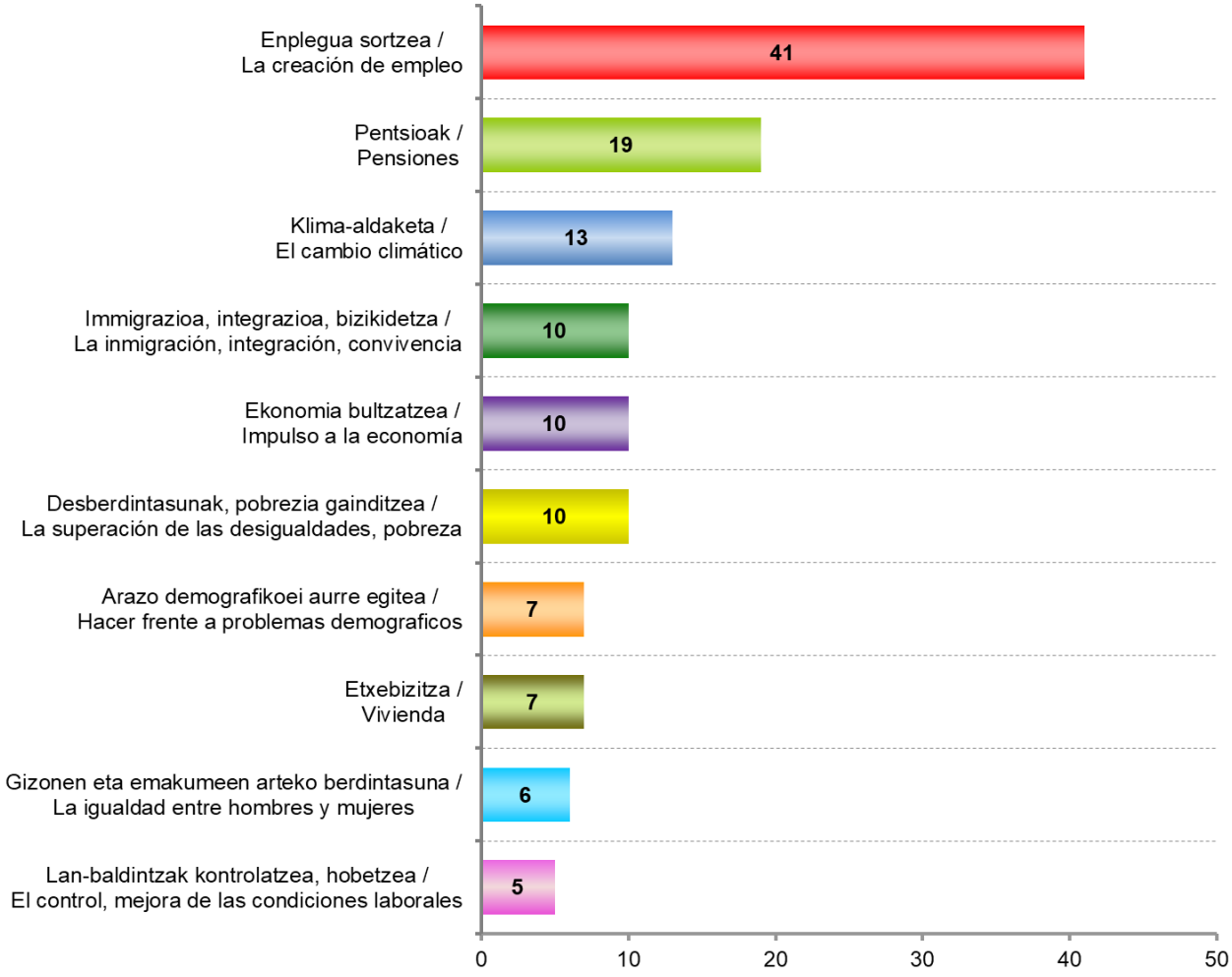

3.4.3 – Ardatz estrategikoen garrantzia Euskadirentzat / Importancia de temas estratégicos para Euskadi

ZURE USTEZ ZENBATEKO GARRANTZIA DU AIPATUKO DIZKIZUDAN GAI HAUETAKO BAKOITZAK EUSKADIRENTZAT? ERABILI HEMEN 0TIK 10ERAKO ESKALA, 0AK ESAN NAHI DU EZ DELA BATERE GARRANTZITSUA ETA 10AK OSO GARRANTZITSUA DELA /
EN SU OPINIÓN, ¿HASTA QUÉ PUNTO CREE QUE CADA UNO DE ESTOS TEMAS ES IMPORTANTE PARA EUSKADI? UTILICE UNA ESCALA DE 0 A 10, EN LA QUE 0 SIGNIFICA QUE NO ES NADA IMPORTANTE Y EL 10 QUE ES MUY IMPORTANTE

71.ES (2019ko urria) / SV71 (octubre 2019)

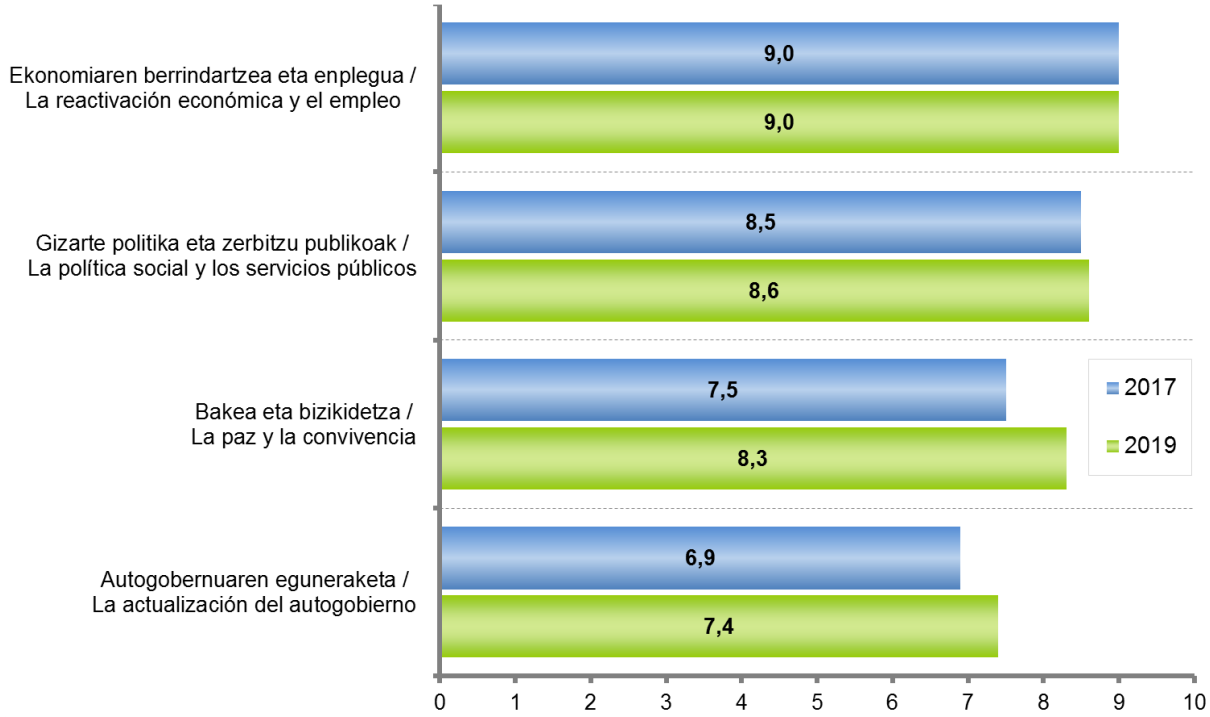

Batezbestekoak (0=batere garrantzitsua ez; 10=oso garrantzitsua) / Medias (0=nada importante; 10=muy importante)

* 2017ko ikerketan "Bakea eta bizikidetzaz" galdetu beharrean "Memoria eta bizikidetzaz" galdetu zen /
En el estudio de 2017 en lugar de por "La paz y la convivencia" se preguntó por "La memoria y la convivencia"

3.4.4 – Administrazio Publikoen ardura izan beharko luketen esparruak / Áreas que deberían ser responsabilidad de las Administraciones Públicas

ORO HAR, USTE DUZU JARRAIAN IRAKURRIKO DIZKIZUDAN GAIEK ADMINISTRAZIO PUBLIKOEN ARDURA IZAN BEHARKO LUKETELA: BAI, ZIUR; ZIURRENIK BAI; ZIURRENIK EZ; EDO EZ ZIUR? /
EN GENERAL, ¿PIENSA UD. QUE LOS TEMAS QUE LE VOY A LEER A CONTINUACIÓN DEBERÍAN SER RESPONSABILIDAD DE LAS ADMINISTRACIONES PÚBLICAS: SÍ SEGURO, PROBABLEMENTE SÍ, PROBABLEMENTE NO O NO SEGURO?

71.ES (2019ko urria) / SV71 (octubre 2019)

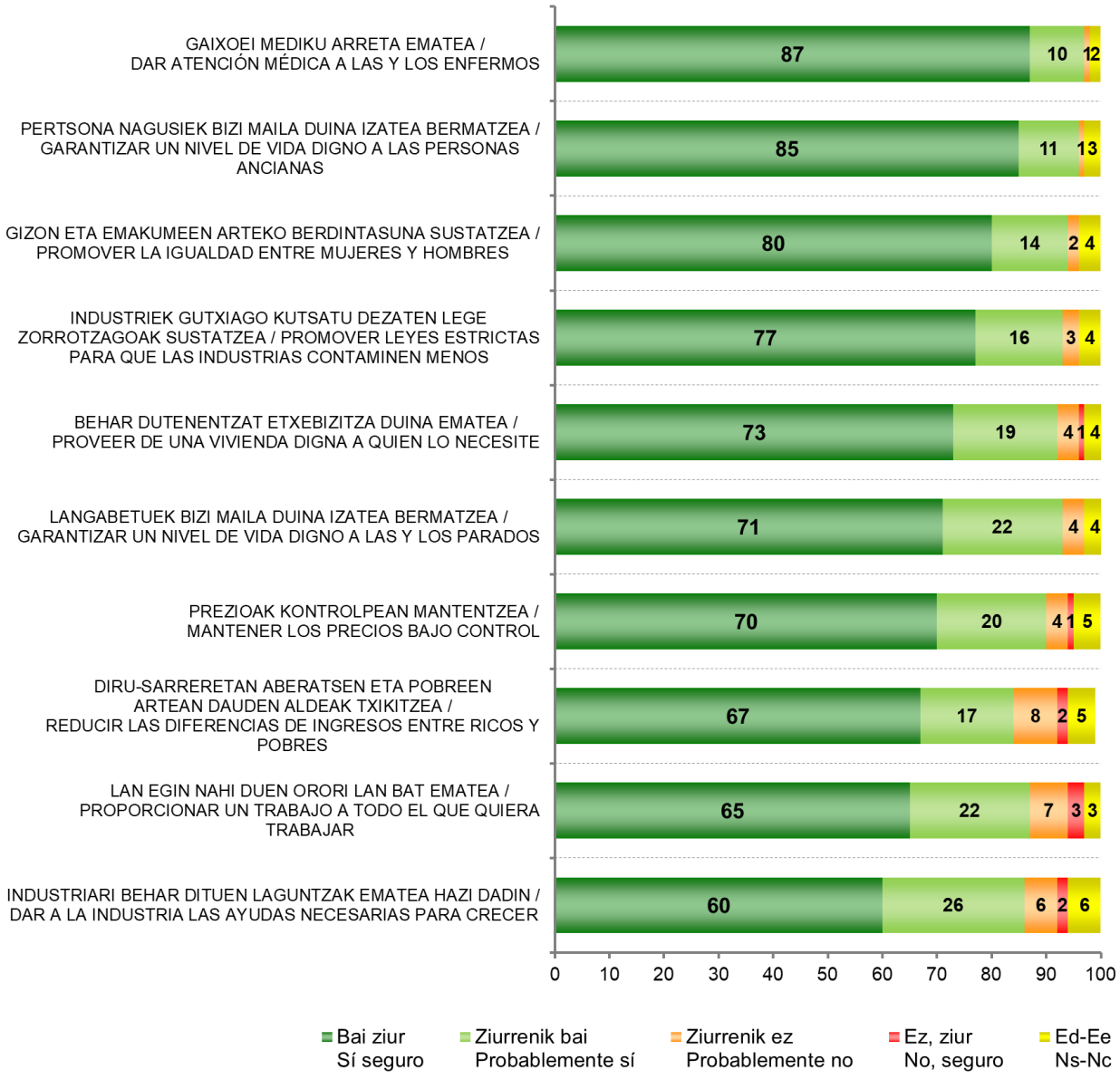

3.4.5 – Baliabide publikoen banaketa / Distribución de recursos públicos

ORAIN EUSKO JAURLARITZAREN JARDUERA ARLO DESBERDINAK IRAKURRIKO DIZKIZUT. ESADAZU, HORIETAKO BAKOITZARI ZENBAT BALIABIDE EMAN BEHARKO LITZAIZKIOKEEN, 0TIK 10ERAKO ESKALA ERABILIZ, NON 0AK ESAN NAHI DUEN EZ DELA BATERE BALIABIDERIK ERABILI BEHAR HORRETARAKO ETA 10AK BALIABIDE ASKO ERABILI BEHAR DIRELA /
A CONTINUACIÓN LE VOY A LEER DIFERENTES ÁREAS DE ACTUACIÓN DEL GOBIERNO VASCO. DÍGAME LA CANTIDAD DE RECURSOS QUE SE LE DEBERÍA ASIGNAR A CADA UNA DE ELLAS, UTILIZANDO UNA ESCALA DE 0 A 10, EN LA QUE 0 SIGNIFICA NINGÚN RECURSO Y 10 SIGNIFICA MUCHOS RECURSOS

71.ES (2019ko urria) / SV71 (octubre 2019)

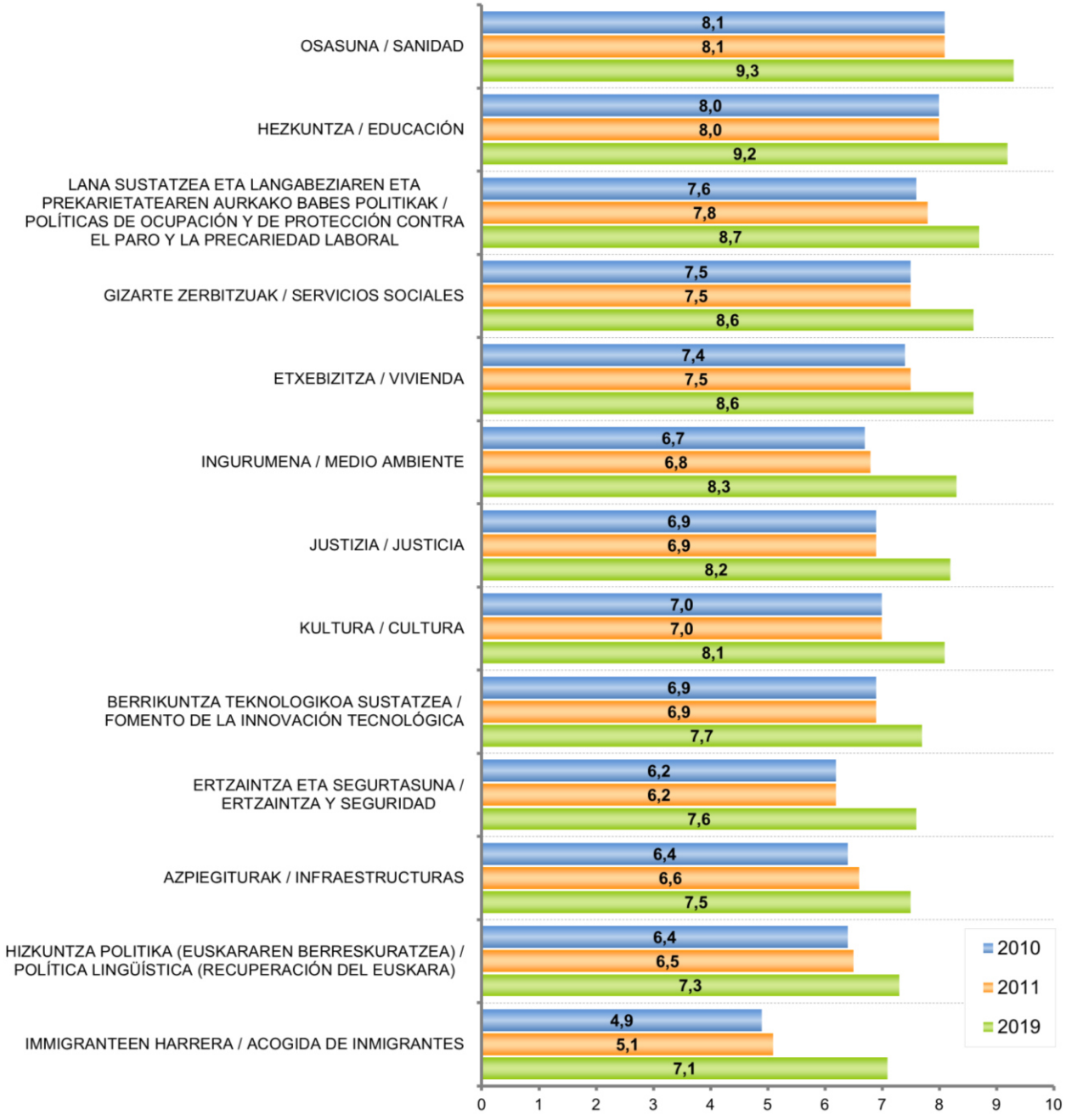

Batezbestekoak (0= batere baliabiderik ez; 10=baliabide asko) / Medias (0=ningún recurso; 10=muchos recursos)

3.4.6 – Gastu publikoa murrizteko aldekotasun txikieneko arloak / Áreas de menor disposición de reducción de gasto público

ADMINISTRAZIO PUBLIKOEK ONDOKO ATALETAKOREN BATETIK GASTU PUBLIKOA GUTXITU BEHARKO BALUTE, ESADAZU, MESEDEZ, HORIETAKO ZEINETAN EZ ZENUKEEN INOLAZ ERE ONARTUKO DIRU MURRIZKETARIK /
SI LAS ADMINISTRACIONES PÚBLICAS TUVIERAN QUE REDUCIR NECESARIAMENTE EL GASTO PÚBLICO EN ALGUNA DE LAS SIGUIENTES ÁREAS, DÍGAME, POR FAVOR, EN CUÁL DE ELLAS NO ESTARÍA DISPUESTO A ADMITIR UN RECORTE EN NINGÚN CASO

71.ES (2019ko urria) / SV71 (octubre 2019)	GUZTIRA / TOTAL
Osasun arreta / Atención sanitaria	47
Pentsioak / Pensiones	13
Babes ofizialeko etxebizitzak / Viviendas de protección oficial	9
Hezkuntzarako bekak / Becas para la educación	7
Langabeziagatiko prestazioak / Prestaciones por desempleo	5
Gizarte zerbitzuak / Servicios sociales	5
Beste bat / Otra	5
Ed-Ee / Ns-Nc	8
Ehuneko bertikalak / Porcentajes verticales	100

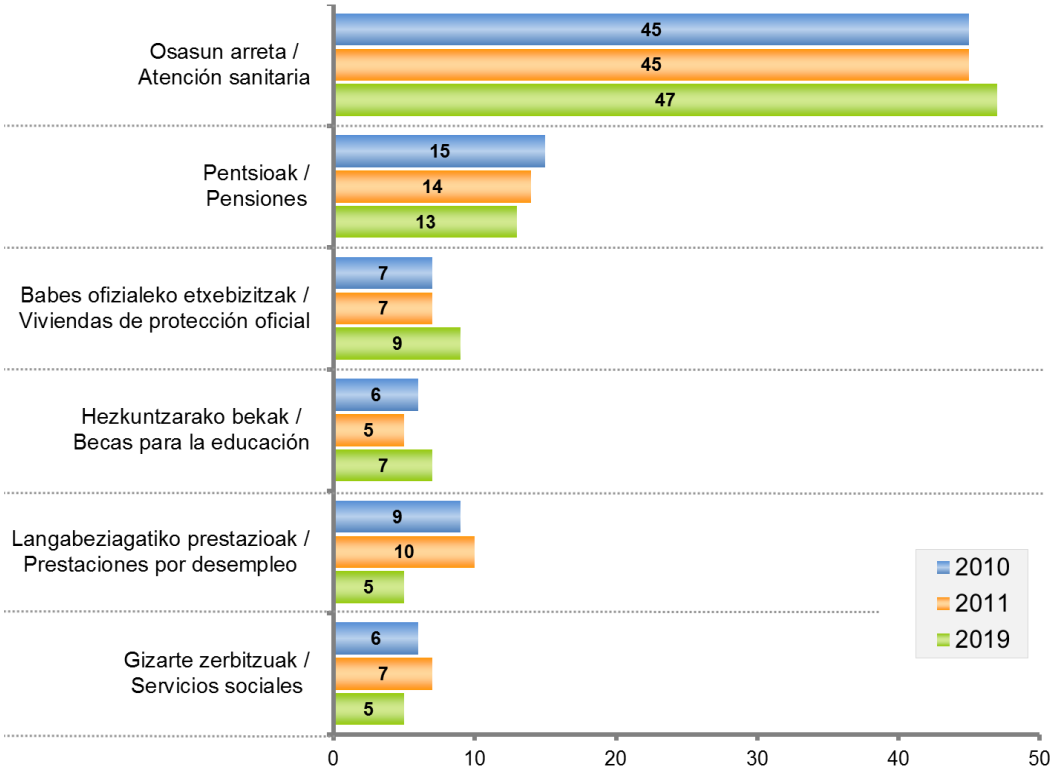

3.5 – Administrazio Publikoak / Administraciones Públicas

3.5.1 – Irudia eta balorazioa / Imagen y valoración

3.5.1.1 – Zerbitzu publikoen irudi orokorra / Imagen general de los servicios públicos

ORO HAR, ZERBITZU PUBLIKOETAN PENTSATZEN DUZUNEAN, ZER DATORKIZU GOGORA, ZERBAIT OSO POSITIBOA, NAHIKOA POSITIBOA, NAHIKOA NEGATIBOA EDO ZERBAIT OSO NEGATIBOA? /
EN GENERAL, CUANDO PIENSA UD. EN LOS SERVICIOS PÚBLICOS, ¿LE VIENE A LA MENTE A UD. ALGO MUY POSITIVO, BASTANTE POSITIVO, BASTANTE NEGATIVO O ALGO MUY NEGATIVO?

71.ES (2019ko urria) / SV71 (octubre 2019)	GUZTIRA / TOTAL
Oso positiboa / Muy positivo	20
Nahikoa positiboa / Bastante positivo	60
Nahikoa negatiboa / Bastante negativo	11
Oso negatiboa / Muy negativo	1
Ed-Ee / Ns-Nc	8
Ehuneko bertikalak / Porcentajes verticales	100

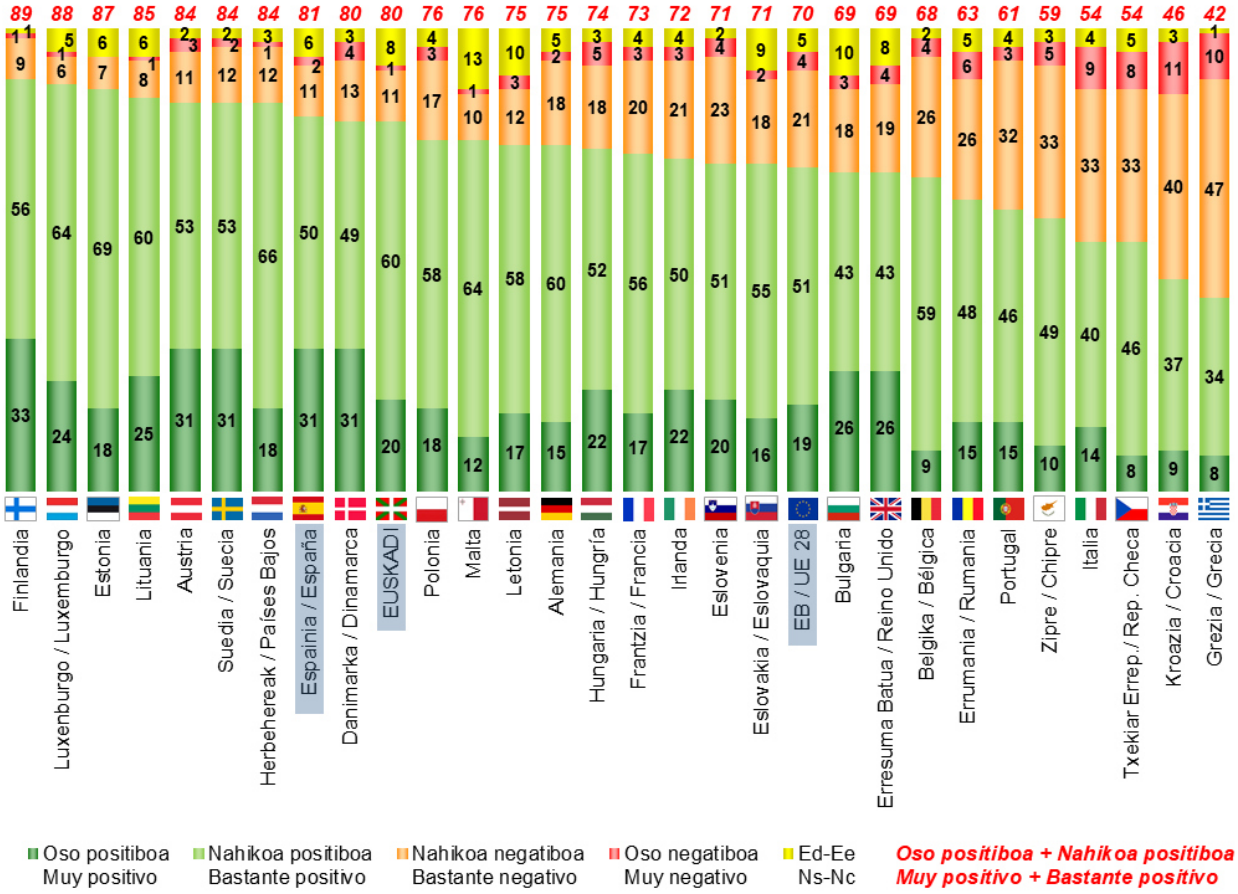

Europako Batzordea, Standard Eurobarometer 91, 2019ko ekaina. (Lagina: 15 urte edo gehiago)
Comisión Europea, Standard Eurobarometer 91, junio 2019. (Muestra: >=15 años)

3.5.1.2 – Zerbitzu publikoen funtzionamenduaren balorazioa / Valoración del funcionamiento de los servicios públicos

ESADAZU, MESEDEZ, ZERBITZU HAUETAKO BAKOITZARI BURUZ DAKIZUNAREN ARABERA, ZURE IRITZIZ OSO ONDO, NAHIKOA ONDO, ONDO, GAIZKI, NAHIKOA GAIZKI EDO OSO GAIZKI FUNTZIONATZEN DUEN EUSKADIN? /
POR LO QUE UD. SABE, ¿ME PODRÍA DECIR SI CADA UNO DE ESTOS SERVICIOS FUNCIONA MUY BIEN, BASTANTE BIEN, BIEN, MAL, BASTANTE MAL O MUY MAL EN EUSKADI?

71.ES (2019ko urria) / SV71 (octubre 2019)

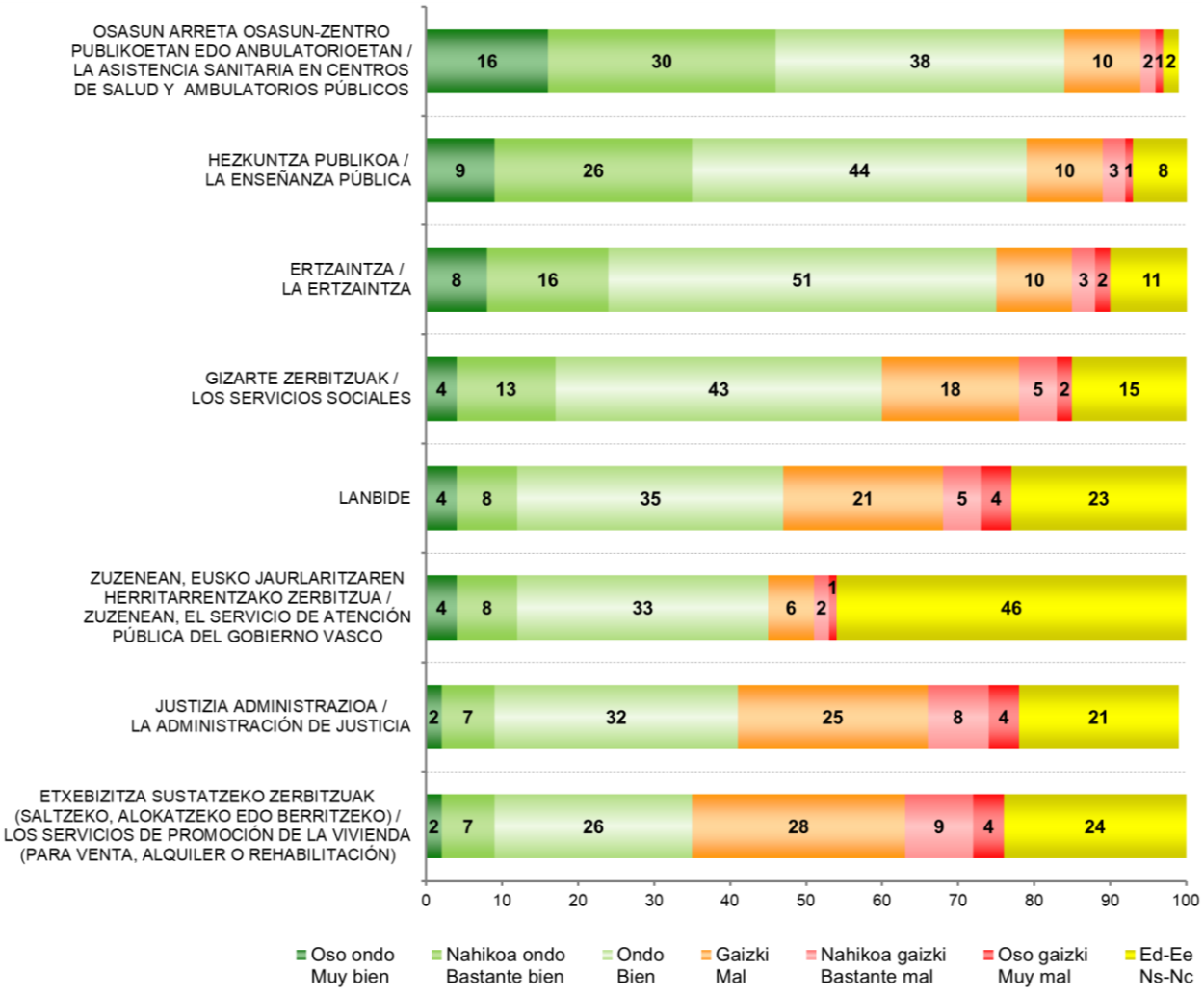

ZERBITZU PUBLIKOEN FUNTZIONAMENDUAREN BALORAZIOA / VALORACIÓN DEL FUNCIONAMIENTO DE LOS SERVICIOS PÚBLICOS

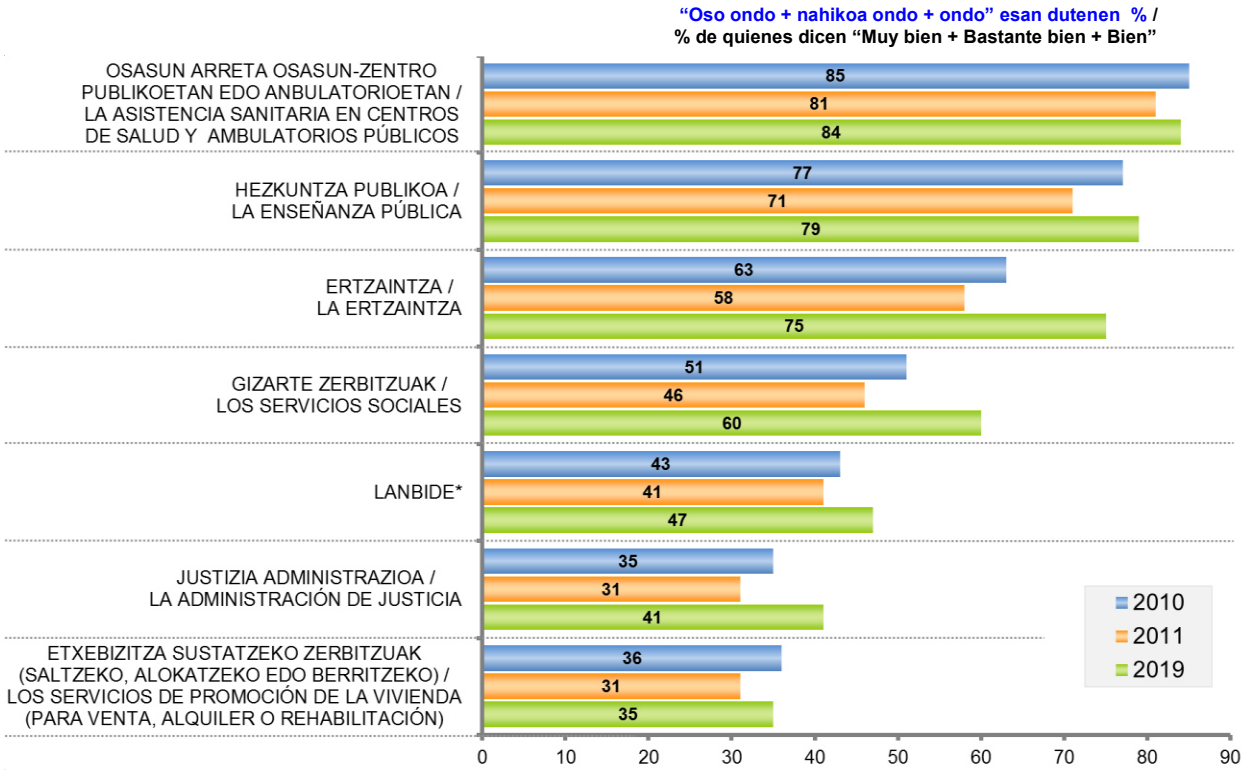

* 2010 eta 2011 urtean "Langabeziagatiko prestazioak bideratzeko zerbitzua, Lanbide" aukerari buruz galdetu zen, 2019ko honetan Lanbideri buruz bakarrik / En 2010 y 2011 se preguntó por "El servicio de tramitación de las prestaciones por desempleo, Lanbide" mientras que esta de 2019 se preguntó por Lanbide a secas

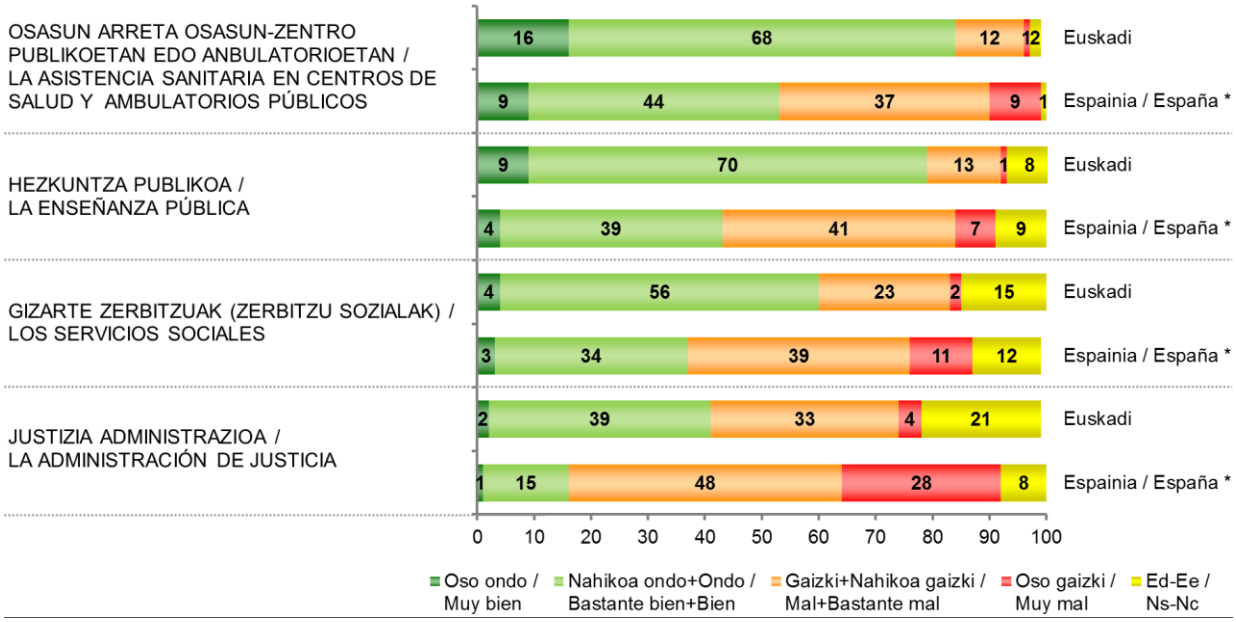

* CIS (Centro de Investigaciones Sociológicas), 3.221 ikerketa, Opinión Pública y Política Fiscal, 2018ko uztaila / CIS (Centro de Investigaciones Sociológicas), estudio nº 3.221, Opinión Pública y Política Fiscal, julio 2018

CISen erantzun kategoriak ezberdinak dira, horrela batu ditugu: Oso ondo-Muy satisfecho/a, Nahikoa ondo+ondo-Bastante satisfecho/a, Gaizki+nahikoa gaizki-Poco satisfecho/a, eta Oso gaizki-Nada satisfecho/a / Las categorías del CIS eran diferentes, las hemos comparado de esta manera: Muy bien-Muy satisfecho/a, Bastante bien+bien-Bastante satisfecho/a, Mal+bastante mal-Poco satisfecho/a, y Muy mal-Nada satisfecho/a

3.5.1.3 – Euskadiko eta Espainiako zerbitzu publikoen bilakaeraz espero dena / Expectativas sobre la evolución de los servicios públicos de Euskadi y España

ZURE USTEZ DATOZEN URTEETAN ZERBITZU PUBLIKOEK HOBERA EGINGO DUTE, BERDIN JARRAITUKO DUTE EDO OKERRERA EGINGO DUTE EUSKADIN? ETA ESPAINIAN? /
¿Y EN LOS PRÓXIMOS AÑOS CREE UD. QUE LOS SERVICIOS PÚBLICOS MEJORARÁN, SEGUIRÁN IGUAL O EMPEORARÁN EN EUSKADI? ¿Y EN ESPAÑA?

71.ES (2019ko urria) / SV71 (octubre 2019)

EUSKADIN / EN EUSKADI

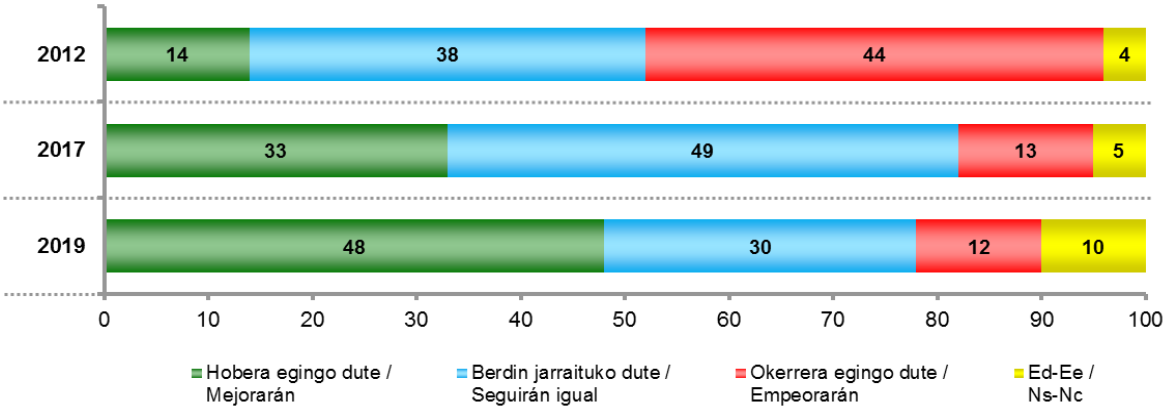

ESPAINIAN / EN ESPAÑA

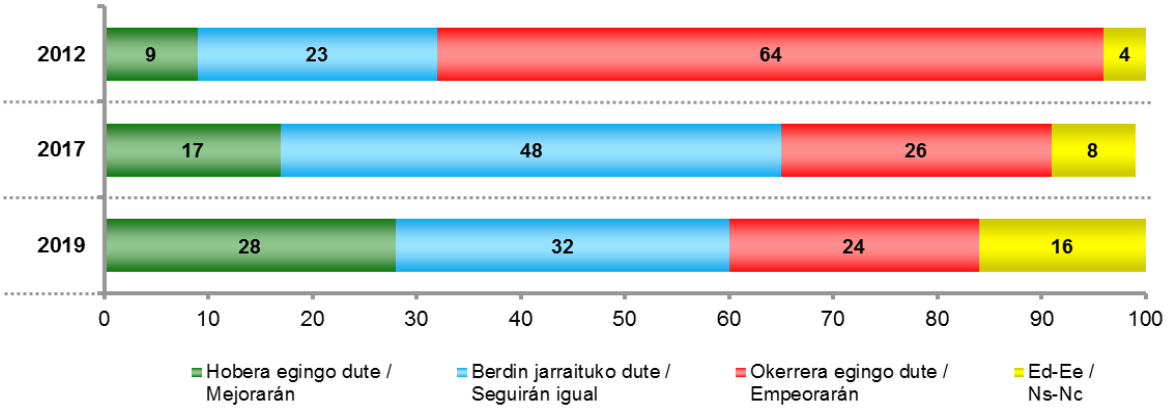

2012 eta 2017ko soziometroetan galdera ez zen berdin-berdina, horietan "zerbitzu publikoei eta ongizate politikei" buruz galdetzen zen / Las preguntas de los sociométros de 2012 y 2015 no eran idénticas, en aquellas ocasiones se preguntaba sobre "los servicios públicos y las políticas de bienestar"

3.5.1.4 – Zerbitzuen kudeaketa publikoa eta pribatua / Gestión pública y privada de servicios

OROKORREAN, USTE DUZU ENPRESA PRIBATUEK KUDEATUTAKO ZERBITZUEK ADMINISTRAZIO PUBLIKOEK KUDEATUTAKOAK BAINO HOBETO FUNTZIONATZEN DUTELA, EDO BIEK BERDIN FUNTZIONATZEN DUTELA EDO ADMINISTRAZIO PUBLIKOEK KUDEATUTAKOEK HOBETO FUNTZIONATZEN DUTELA? /
EN GENERAL, ¿PIENSA UD. QUE LOS SERVICIOS PÚBLICOS GESTIONADOS POR ORGANIZACIONES O EMPRESAS PRIVADAS FUNCIONAN MEJOR QUE LOS GESTIONADOS DIRECTAMENTE POR LAS ADMINISTRACIONES PÚBLICAS, O FUNCIONAN EN AMBOS CASOS POR IGUAL, O FUNCIONAN MEJOR LOS GESTIONADOS POR LAS ADMINISTRACIONES PÚBLICAS?

71.ES (2019ko urria) / SV71 (octubre 2019)

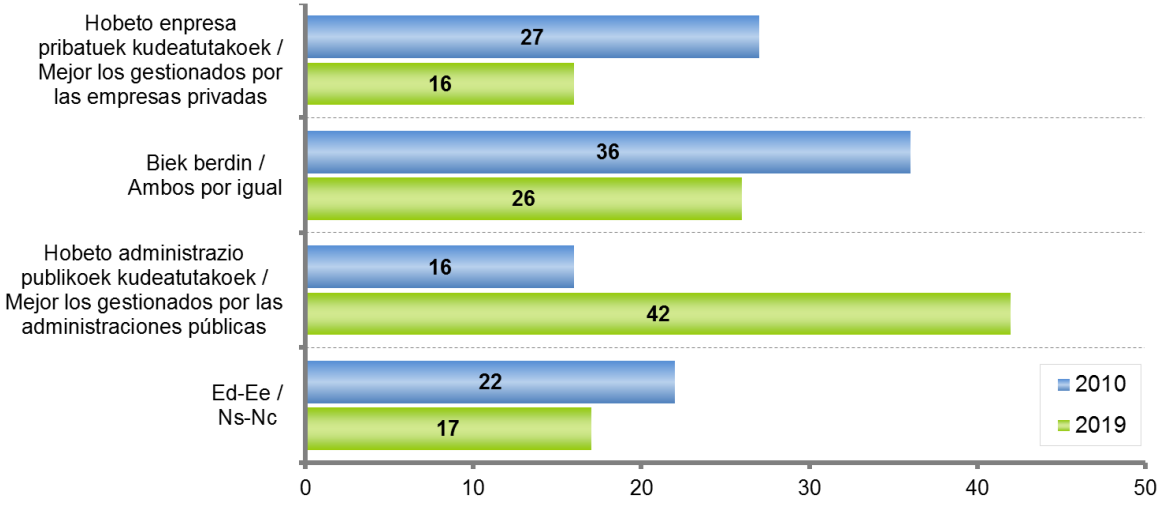

2010ean erantzun aukeretako bat beste zentzuan egin zen, alegia, "hobeto admnistrazio publikoek kudeatutakoek" aukera eman beharrean "okerrago enpresa pribatuek kudeatutakoek" eman zen /
En 2010 una de las respuestas se realizó en el otro sentido, es decir, en vez de "mejor los gestionados por las administraciones públicas" la opción dada fue "peor los gestionados por empresas privadas"

3.5.1.5 – Administrazio publikoen eta sektore pribatuaren arteko elkarlanaren nahikotasuna / Suficiencia de la colaboración de las Administraciones Públicas con el sector privado

ETA USTE DUZU ADMINISTRAZIO PUBLIKOEN ETA SEKTORE PRIBATUAREN ARTEAN BEHAR BESTEKO ELKARLANA DAGOELA EDO USTE DUZU BIEN ARTEAN KOLABORAZIO HANDIAGOA EGON BEHARKO LITZATEKELA? /
¿Y CREE UD. QUE EXISTE SUFICIENTE COLABORACIÓN ENTRE LAS ADMINISTRACIONES PÚBLICAS Y EL SECTOR PRIVADO EN EUSKADI O CREE UD. QUE DEBERÍA HABER MÁS COLABORACIÓN?

71.ES (2019ko urria) / SV71 (octubre 2019)

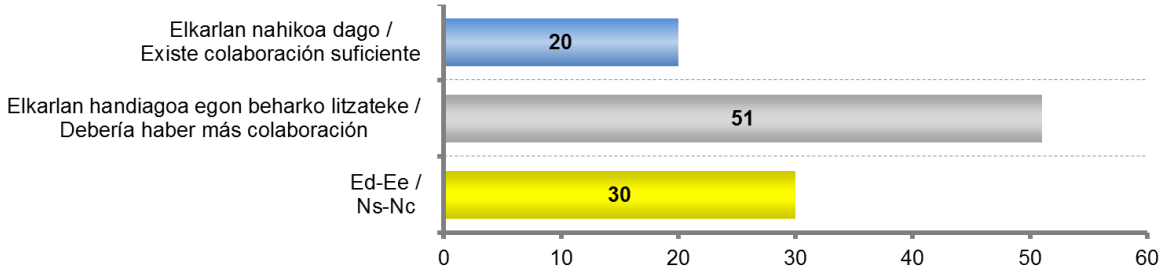

3.5.1.6 – Euskal Administrazio Publikoen bilakaera / Evolución de las Administraciones Públicas Vascas

EUSKADIKO ADMINISTRAZIO PUBLIKOEI DAGOKIONEZ (AUTONOMIKOAK, DIPUTAZIOETAKOAK ETA UDALETAKOEK), ZURE USTEZ AZKEN URTEETAN HOBERA EGIN DUTE EDO OKERRERA EGIN DUTE? /
POR LO QUE RESPECTA A LAS ADMINISTRACIONES PÚBLICAS VASCAS (AUTONÓMICA, DIPUTACIONES Y AYUNTAMIENTOS) EN LOS ÚLTIMOS AÑOS, ¿CREE UD. QUE HAN MEJORADO O HAN EMPEORADO?

71.ES (2019ko urria) / SV71 (octubre 2019)

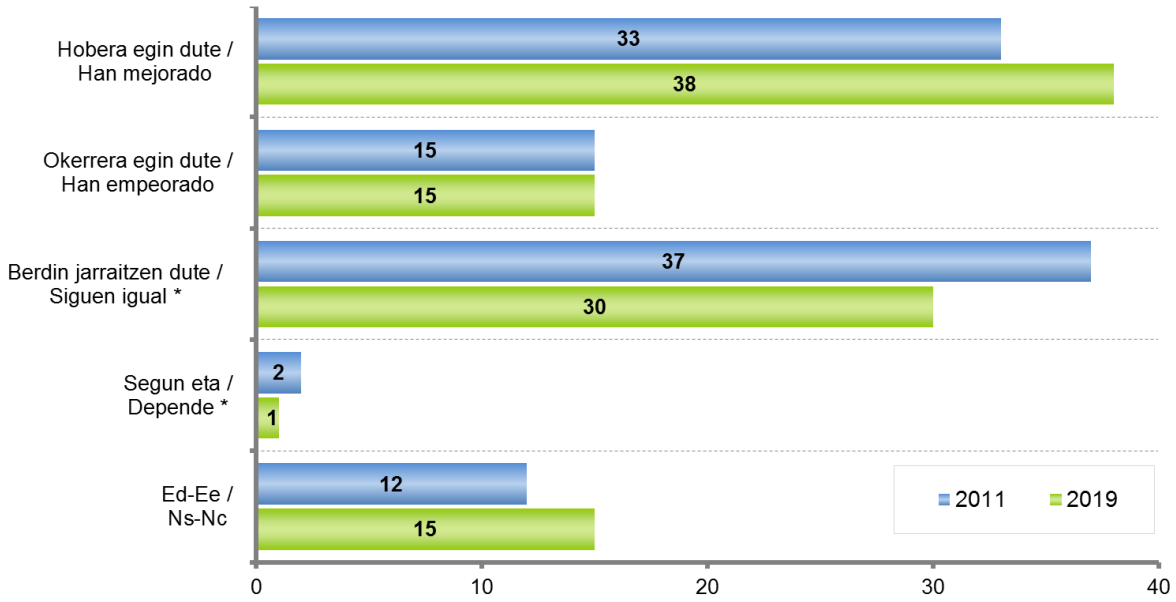

* Erantzun aukera hauek ez zitzaizkien irakurri inkestatuei /
Estas opciones de respuesta no se han leído a las y los encuestados

2011an orokorrean galdetu zen administrazio publikoei buruz, Estatukoak barne /
En 2011 se preguntó por las administraciones públicas en general, incluidas las del Estado

3.5.1.7 – Euskal Administrazio Publikoen bilakaera eremuka / Evolución de las Administraciones Públicas Vascas por diferentes ámbitos

ETA ZEHAZKI, AZKEN URTEOTAN EUSKADIKO ADMINISTRAZIO PUBLIKOEK (AUTONOMIKOAK, DIPUTAZIOETAKOEK ETA UDALETAKOEK) HOBERA EGIN DUTE EDO OKERRERA EGIN DUTE…? /
Y CONCRETAMENTE, EN LOS ÚLTIMOS AÑOS, ¿CREE UD. QUE LAS ADMINISTRACIONES PÚBLICAS VASCAS (AUTONÓMICA, DIPUTACIONES Y AYUNTAMIENTOS) HAN MEJORADO O HAN EMPEORADO….?

71.ES (2019ko urria) / SV71 (octubre 2019)

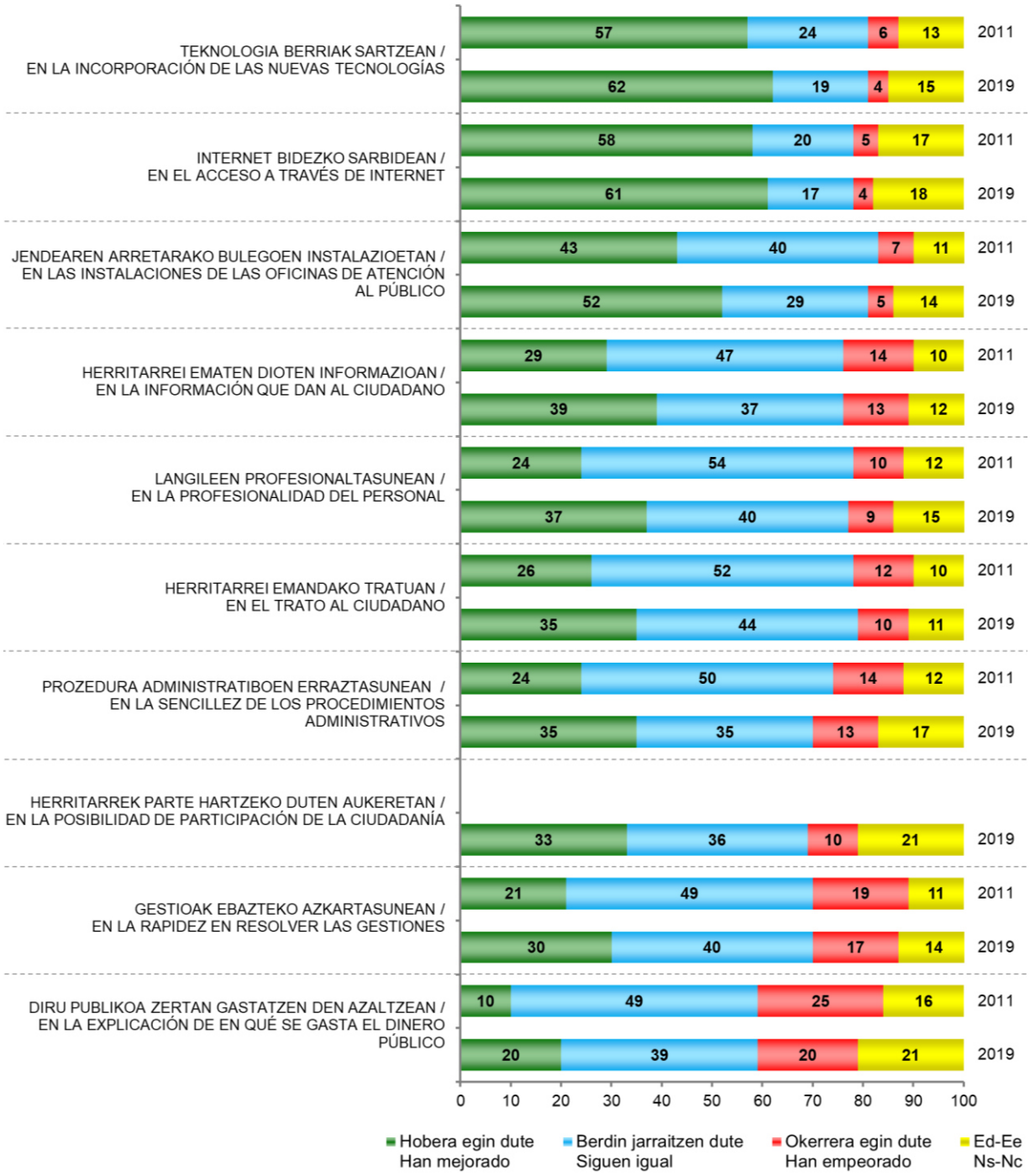

2011an orokorrean galdetu zen administrazio publikoei buruz, Estatukoak barne /
En 2011 se preguntó por las administraciones públicas en general, incluidas las del Estado

3.5.1.8 – Euskal Administrazio Publikoak prest ote dauden etorkizuneko aldaketei aurre egiteko / Preparación de las Administraciones Públicas Vascas para hacer frente a los cambios del futuro

UKAEZINA DA EUSKAL GIZARTEA ALDATZEN ARI DELA. EUSKADIKO ADMINISTRAZIO PUBLIKOEI BURUZ DAKIZUNA AINTZAT HARTUTA, USTE DUZU DATOZKIGUN ALDAKETEI EGOKITZEKO PREST DAUDELA EDO USTE DUZU BEHARREZKOA IZANGO DUTELA EUREN ANTOLAKETA ETA ZERBITZUA ESKAINTZEKO MODUA ALDATZEA? / ES INNEGABLE QUE LA SOCIEDAD VASCA ESTÁ CAMBIANDO. POR LO QUE UD. CONOCE DE LAS ADMINISTRACIONES PÚBLICAS VASCAS ¿LAS VE PREPARADAS PARA ADECUARSE A LOS CAMBIOS QUE SE AVECINAN, O NECESITARÍAN CAMBIAR SU ORGANIZACIÓN Y FORMA DE OFRECER SERVICIO A LA CIUDANÍA?

71.ES (2019ko urria) / SV71 (octubre 2019)

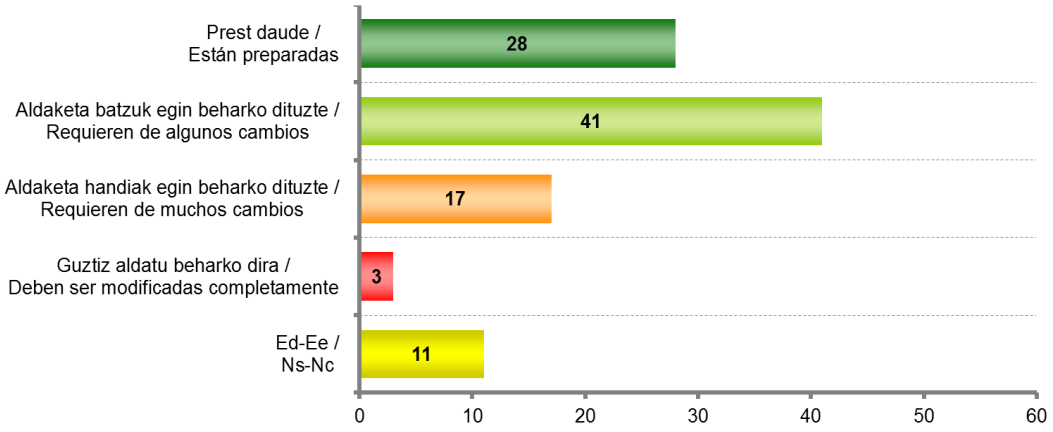

3.5.1.9 – Aldaketa premiazkoenak Administrazioan / Cambios más urgentes en la Administración

IRUDIKATU EUSKADI 10 URTE BARRU, EUSKADIKO ADMINISTRAZIO PUBLIKOEK ZEIN BI ALDAKETA EGIN BEHARKO LITUZKETE PREMIA HANDIAGOZ EUSKADIKO HERRITARREN BEHAR BERRIEI ERANTZUTEKO? / IMAGÍNESE EUSKADI DENTRO DE 10 AÑOS, ¿QUÉ DOS CAMBIOS DEBERÍAN REALIZAR LAS ADMINISTRACIONES VASCAS CON MÁS URGENCIA PARA ADECUARSE A LAS NUEVAS NECESIDADES DE LA CIUDADANÍA?

71.ES (2019ko urria) / SV71 (octubre 2019)

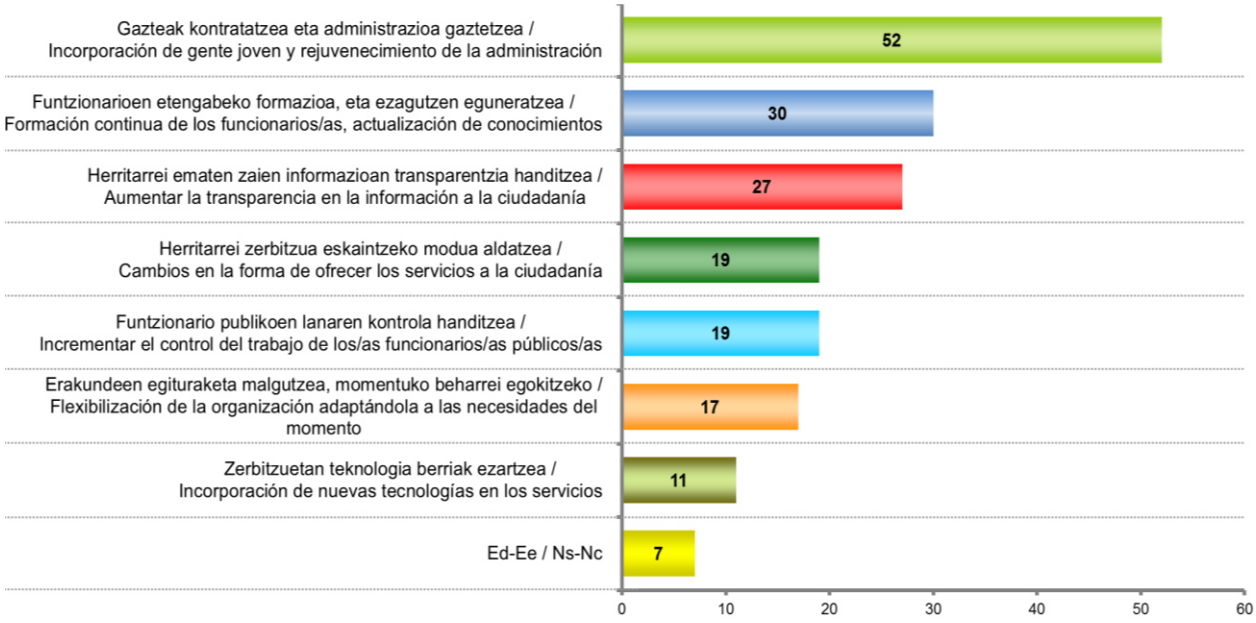

Ehunekoen batura ez da 100 bi erantzun eman ahal zirelako / Los porcentajes no suman 100 porque se podían dar dos respuestas

3.5.1.10 – Zerbitzu publikoen kalitatea ebaluatzearen beharra / Necesidad de evaluación de la calidad de los servicios públicos

JARRAIAN BI ESALDI IRAKURRIKO DIZKIZUT, ZERBITZU PUBLIKOEN KALITATEAN PENTSATUZ, BIETAKO ZEINEKIN DUZU ADOSTASUN HANDIAGOA? / A CONTINUACIÓN LE VOY A LEER DOS FRASES. PENSANDO EN LA CALIDAD DE LOS SERVICIOS PÚBLICOS, ¿CON CUÁL DE LAS DOS ESTÁ UD. MÁS DE ACUERDO?

71.ES (2019ko urria) / SV71 (octubre 2019)

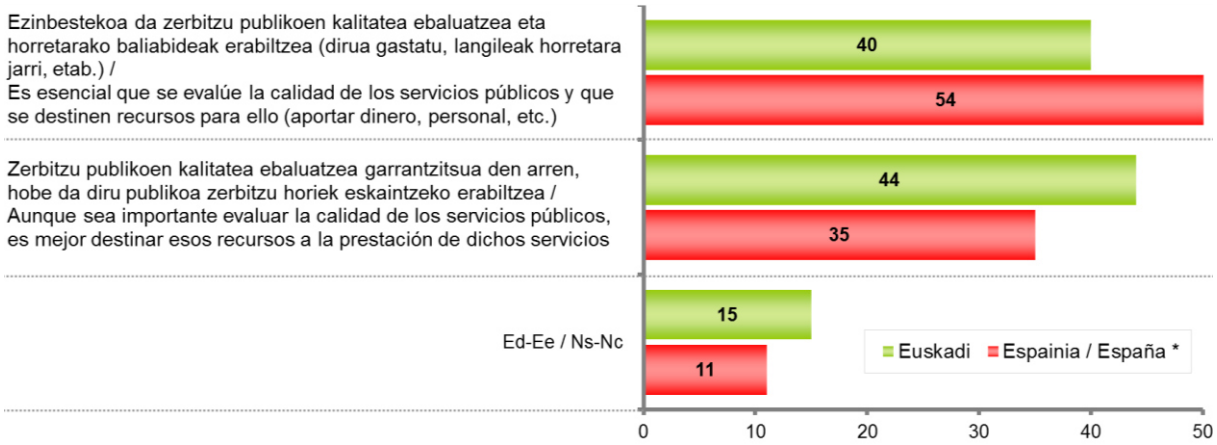

* CIS (Centro de Investigaciones Sociológicas), 3.181 ikerketa, Calidad de los Servicios Públicos (XII), 2017ko ekaina / CIS (Centro de Investigaciones Sociológicas), estudio nº 3.181, Calidad de los Servicios Públicos (XII), junio 2017

3.5.1.11 – Ebaluazioa egiteko erakunde espezializatuaren beharra / Necesidad de un organismo especializado en la evaluación

ZURE USTEZ ESKAINTZEN DIREN ZERBITZUEN KALITATEA EBALUATZEKO ARDURA DUEN ERAKUNDE ESPEZIALIZATURIK EGON BEHARKO LITZATEKE ADMINISTRAZIO PUBLIKOETAN? /
¿CONSIDERA UD. QUE EN LAS ADMINISTRACIONES PÚBLICAS DEBERÍA HABER ORGANISMOS ESPECIALIZADOS EN EVALUAR LA CALIDAD CON QUE SE PRESTAN LOS SERVICIOS?

Galdera hau soilik egin zaie zerbitzu publikoen kalitatea ebaluatzea eta horretarako baliabideak erabiltzea ezinbestekoa dela erantzun dutenei (%40) / Pregunta realizada sólo a quienes contestan que es esencial que se evalúe la calidad de los servicios públicos y que se destinen recursos para ello (40%)

71.ES (2019ko urria) / SV71 (octubre 2019)

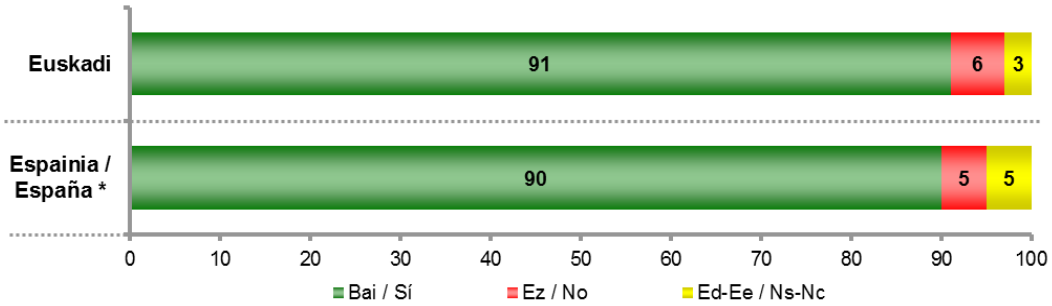

* CIS (Centro de Investigaciones Sociológicas), 3.181 ikerketa, Calidad de los Servicios Públicos (XII), 2017ko ekaina / CIS (Centro de Investigaciones Sociológicas), estudio nº 3.181, Calidad de los Servicios Públicos (XII), junio 2017

3.5.1.12 – Zerbitzu kalitatearen eta funtzionarioen lan baldintzen arteko harremana / Relación de la calidad de los servicios con las condiciones laborales de las y los funcionarios

ETA USTE DUZU FUNTZIONARIOEN LAN BALDINTZAK BERE LANAZ EGITEN DEN EBALUAZIOAREN ARABERAKOAK IZAN BEHARKO LIRATEKEELA? /
Y ¿CONSIDERA UD. QUE LAS CONDICIONES LABORALES DE LAS Y LOS FUNCIONARIOS DEBERÍAN DEPENDER DE LA EVALUACIÓN QUE SE HAGA DE SU TRABAJO?

Galdera hau soilik egin zaie zerbitzu publikoen kalitatea ebaluatzea eta horretarako baliabideak erabiltzea ezinbestekoa dela erantzun dutenei (%40) /
Pregunta realizada sólo a quienes contestan que es esencial que se evalúe la calidad de los servicios públicos y que se destinen recursos para ello (40%)

71.ES (2019ko urria) / SV71 (octubre 2019)

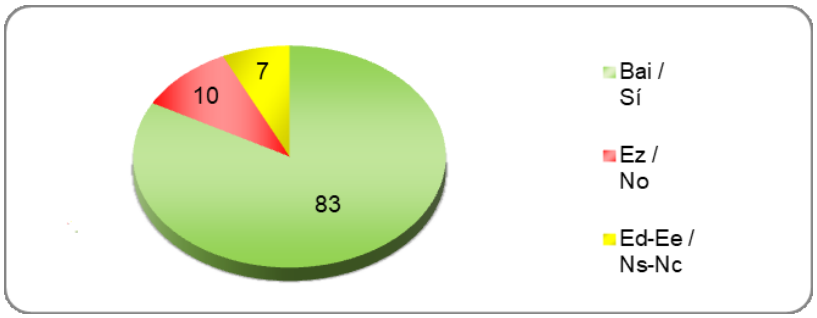

3.5.2 – Funtzionario publikoak eta langile publikoen hautatzea / Funcionarios/as públicos y selección del personal público

3.5.2.1 – Profesional onenen kontratazioa / Contratación de las y los mejores profesionales

GAUR EGUN EUSKADIKO ADMINISTRAZIO PUBLIKOETAN EGITEN DIREN LANGILEEN AUKERAKETA PROZESUETAN (OPOSIZIOETAN, LAN POLTSA DEIALDIETAN, ETAB.), USTE DUZU BERMATZEN DELA ADMINISTRAZIOAN LAN EGITEKO PROFESIONAL ONENAK AUKERATUAK IZAN DAITEZKEELA? /
EN LOS PROCESOS SELECTIVOS (OPOSICIONES, BOLSAS DE TRABAJO, ETC.) QUE LLEVAN A CABO LAS ADMINISTRACIONES PÚBLICAS VASCAS, ¿CREE UD. QUE HOY EN DÍA SE GARANTIZA QUE SE PUEDA ELEGIR A LOS MEJORES PROFESIONALES PARA TRABAJAR EN LA ADMINISTRACIÓN?

71.ES (2019ko urria) / SV71 (octubre 2019)

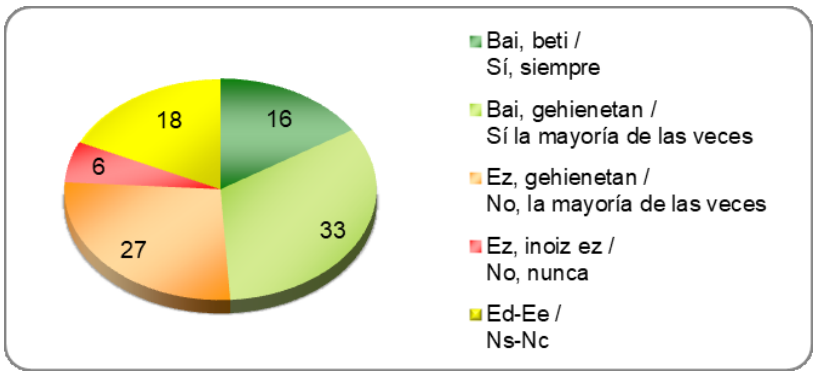

3.5.2.2 – Langileen hautatze prozesuetan baloratu behar dena / Aspectos a valorar en los procesos de selección del personal

AUKERAKETA PROZESU HORIETAN ZER BALORATU BEHARKO LITZATEKE BATEZ ERE ZURE USTEZ? /
¿QUÉ DOS CRITERIOS CREE UD. QUE SE DEBERÍAN VALORAR EN MAYOR MEDIDA EN ESOS PROCESOS SELECTIVOS?

71.ES (2019ko urria) / SV71 (octubre 2019)

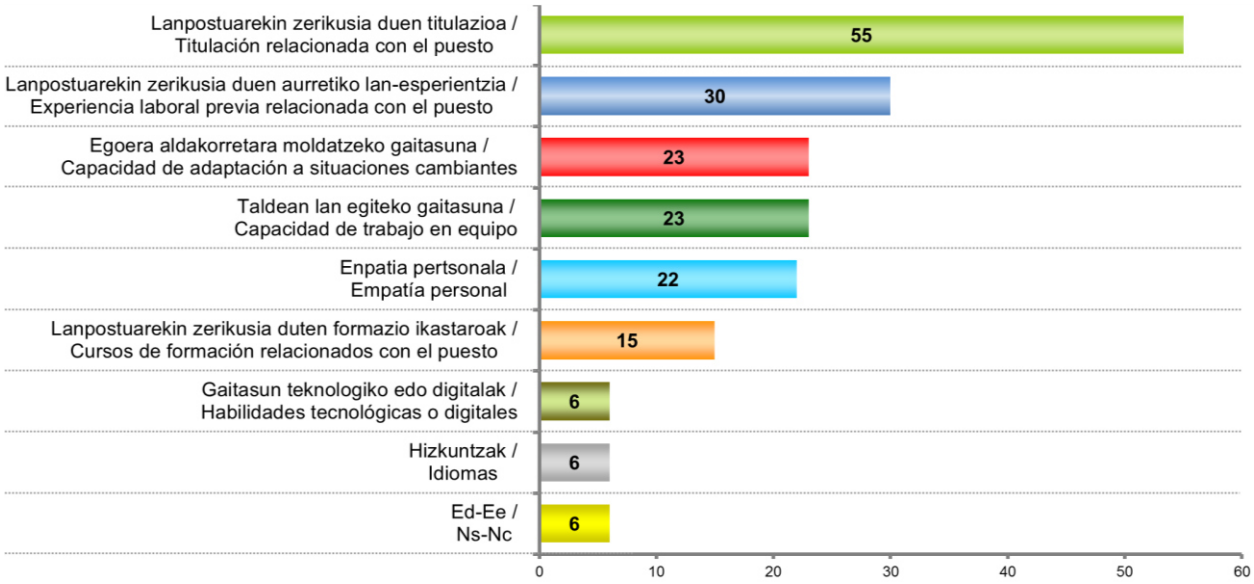

Ehunekoen batura ez da 100 bi erantzun eman ahal zirelako / Los porcentajes no suman 100 porque se podían dar dos respuestas

3.5.2.3 – Hautatze prozesuetarako froga mota egokienak / Tipo de pruebas más adecuadas en los procesos selectivos

FUNTZIONARIO PUBLIKOAK AUKERATZEKO PROZESUAK (OPOSIZIOAK) EGIN DAITEZKE SOILIK FROGA OBJEKTIBOEN BIDEZ EDO HORIEZ GAIN BESTELAKO GAITASUNAK NEURTZEN DITUZTEN FROGA SUBJEKTIBOAGOAK ERE EGINEZ. LANPOSTU PUBLIKO BAT ESKURATZEKO GARAIAN AUKERA-BERDINTASUNA BERMATZEKO, BI HAUETATIK ZEIN USTE DUZU DELA AUKERA HOBERENA? /
LOS PROCESOS SELECTIVOS (LAS OPOSICIONES) DE LAS Y LOS FUNCIONARIOS PÚBLICOS, PUEDEN LLEVARSE A CABO ÚNICAMENTE MEDIANTE PRUEBAS OBJETIVAS O INCLUYENDO TAMBIÉN PRUEBAS MÁS SUBJETIVAS PARA MEDIR OTRO TIPO DE HABILIDADES. PARA GARANTIZAR LA IGUALDAD EN EL ACCESO A UN PUESTO PÚBLICO ¿CUÁL DE LAS SIGUIENTES OPCIONES LE PARECE A UD. MÁS ADECUADA?

71.ES (2019ko urria) / SV71 (octubre 2019)

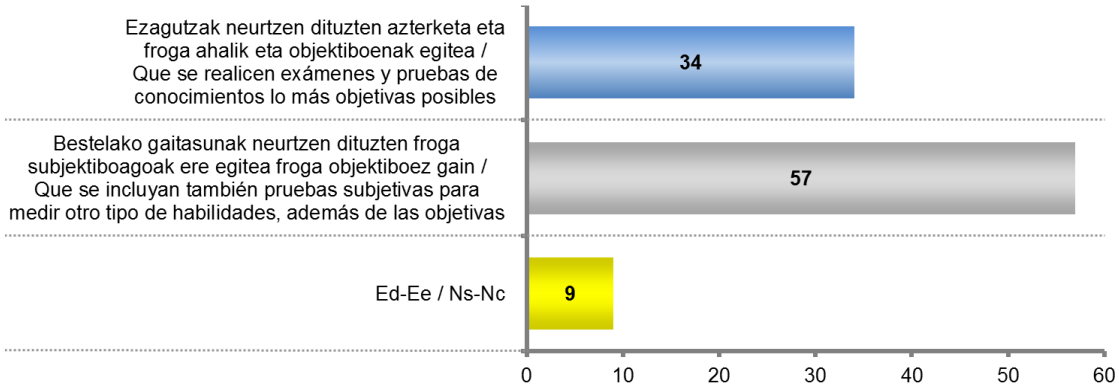

3.5.2.4 – Hautatze prozesuetan baloratu behar diren gaitasun motak / Tipos de capacidades a valorar en los procesos selectivos

GAINERA, AUKERAKETA PROZESUETAN EZAGUTZA ETA FORMAZIOA BAKARRIK BALORATU DAITEKE EDO BESTELAKO GAITASUN BATZUK ERE BALORATU DAITEZKE, HALA NOLA IKASTEKO GAITASUNA, TALDEAN LAN EGITEKOA, PERTSONALITATEA, ETAB. HORRI DAGOKIONEZ, ZUK ZEUK ONDOKO AUKERETATIK ZEINEKIN DUZU ADOSTASUN HANDIAGOA? /
ADEMÁS EN DICHOS PROCESOS SELECTIVOS SE PUEDEN VALORAR ÚNICAMENTE CONOCIMIENTOS Y FORMACIÓN O TAMBIÉN OTROS TIPOS DE CAPACIDADES COMO LA CAPACIDAD DE APRENDIZAJE, DE TRABAJO EN EQUIPO, LA PERSONALIDAD, ETC. ¿A ESTE RESPECTO, CON CUÁL DE LAS SIGUIENTES OPCIONES ESTÁ UD. MÁS DE ACUERDO?

71.ES (2019ko urria) / SV71 (octubre 2019)

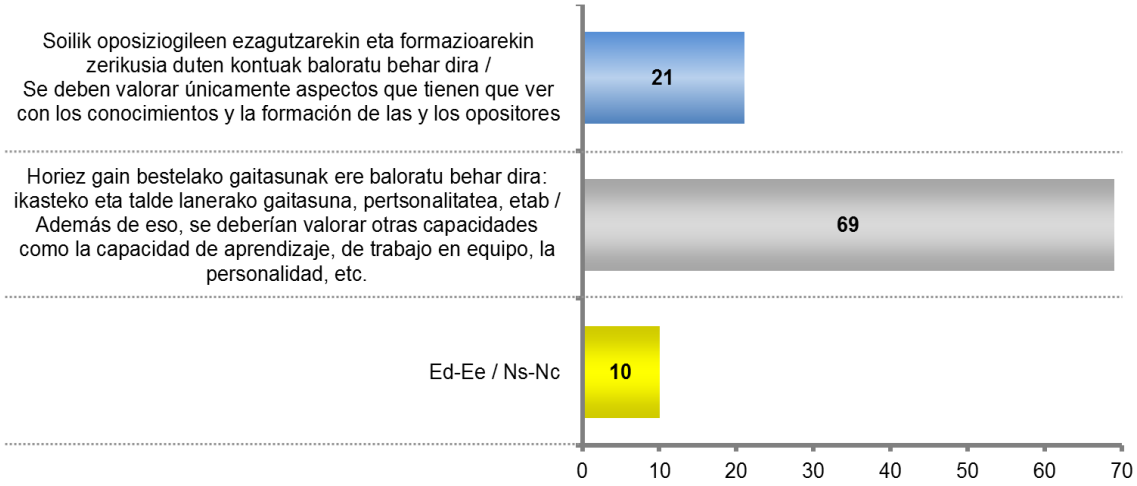

3.5.2.5 – Funtzionarioek kode etiko bat sinatzearen beharra / Necesidad que las y los funcionarios firmen un código ético

USTE DUZU FUNTZIONARIOEK ETIKA ETA JARRERA ONEN KODE BAT SINATU BEHARKO LUKETELA HALABEHARREZ? /
¿CREE UD. NECESARIO QUE LAS Y LOS FUNCIONARIOS PÚBLICOS FIRMEN UN CÓDIGO DE ÉTICA Y BUENAS CONDUCTAS?

71.ES (2019ko urria) / SV71 (octubre 2019)

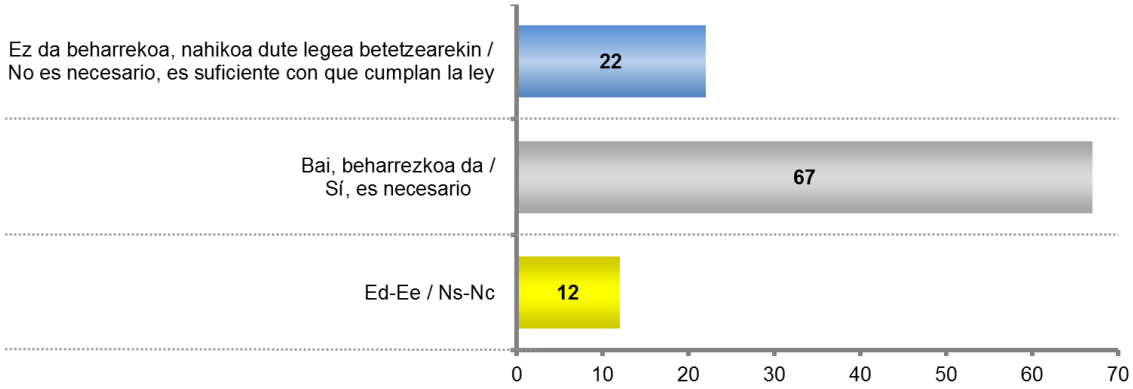

3.5.2.6 – Espezialitatea vs. Polibalentzia / Especialidad vs. Polivalencia

GAUR EGUN FUNTZIONARIO BAKOITZAK POSTU BAKAR BAT BETETZEN DU ETA BERE LANEAN ADITUA IZATERA IRISTEN DA, BAINA BATZUEN USTEZ FUNTZIONARIOEK POSTU DESBERDINAK BETE AHAL IZAN BEHARKO LITUZKETE ADMINISTRAZIOAREN MOMENTUKO BEHARREI ERANTZUNEZ. HERRITARREI ZERBITZU HOBEA EMATE ALDERA, ZURE USTEZ ZER DA EGOKIAGOA? /
CADA FUNCIONARIO/A OCUPA HOY EN DÍA UN PUESTO EN EL QUE LLEGA A SER EXPERTO, PERO HAY QUIEN AFIRMA QUE LAS Y LOS FUNCIONARIOS DEBERÍAN PODER CUBRIR DIFERENTES PUESTOS RESPONDIENDO A LAS NECESIDADES DE LA ADMINISTRACIÓN EN CADA MOMENTO CONCRETO. PARA PODER DAR UN MEJOR SERVICIO A LA CIUDADANÍA ¿A UD. QUÉ LE PARECE MÁS ADECUADO?

71.ES (2019ko urria) / SV71 (octubre 2019)

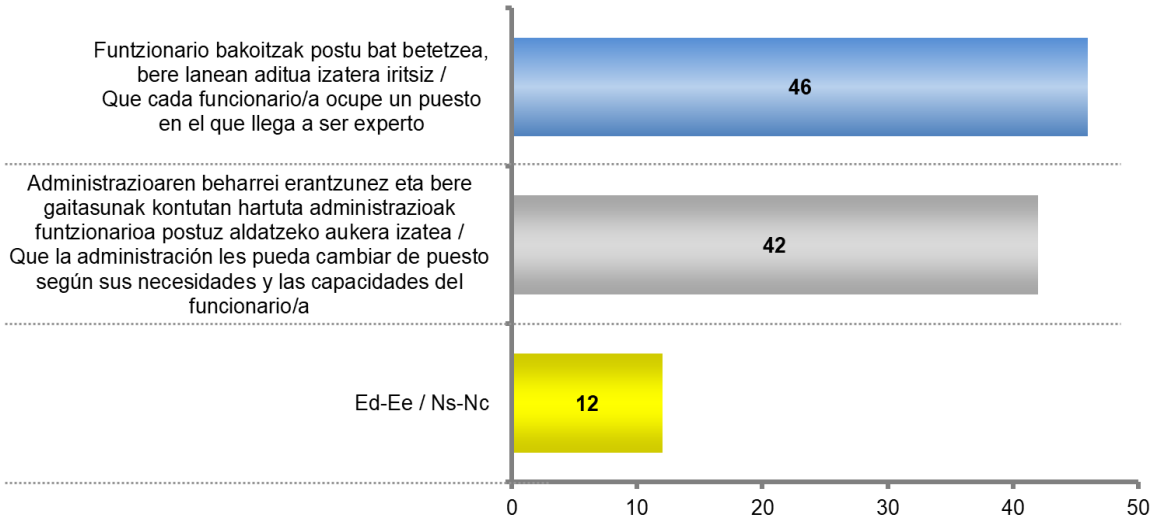

3.5.3 – Kudeaketa administratiboa eta teknologia berriak / Gestiones administrativas y nuevas tecnologías

3.5.3.1 – Zailtasunak administrazio publikoekiko gestioetan / Dificultades en las gestiones con las administraciones públicas

ADMINISTRAZIO PUBLIKOEN BULEGOETAN GESTIO EDO IZAPIDEAK EGITEAN, EUSKADIKO KOMUNITATE AUTONOMOKO HERRITARREK ZAILTASUN ASKO, NAHIKOA, GUTXI EDO BATERE ZAILTASUNIK EZ DUTELA USTE DUZU? / A LA HORA DE REALIZAR GESTIONES O TRÁMITES EN LAS OFICINAS DE LA ADMINISTRACIONES PÚBLICAS, ¿CREE UD. QUE LAS Y LOS CIUDADANOS EN LA COMUNIDAD AUTÓNOMA VASCA TIENEN MUCHAS, BASTANTES, POCAS O NINGUNA DIFICULTAD?

71.ES (2019ko urria) / SV71 (octubre 2019)

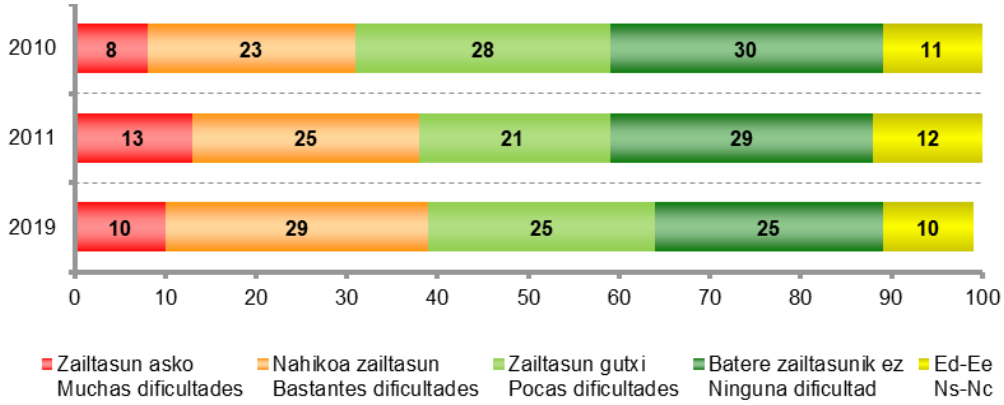

ETA ZEINTZUK USTE DUZU DIRELA ZAILTASUN NAGUSIAK? / Y ¿CUÁLES CREE QUE SON LAS PRINCIPALES DIFICULTADES?

Galdera hau soilik egin zaie zailtasunak dituztela uste dutenei (%64) / Pregunta realizada sólo a quienes creen que sí tienen dificultades (64%)

71.ES (2019ko urria) / SV71 (octubre 2019)	GUZTIRA / TOTAL
Gehiegizko burokrazia, papeleoa, eskakizun asko / Excesiva burocracia, papeleo, muchos requisitos	69
Administrazioen hizkera ez dela argia beren komunikazio, inprimaki eta argibideetan / Lenguaje poco claro de las Administraciones en sus comunicaciones, impresos o instrucciones	14
Ardura duen erakundea zein den jakiteko zailtasuna / Dificultad para saber cuál es el organismo responsable	13
Bulegoekin telefono bidez harremanetan jartzeko zailtasuna (pertsona egokiarekin pasatzeko zailtasuna, telefonoa hartzeko, etab.) / Dificultad para comunicarse telefónicamente (para que le pasen con la persona adecuada, que le cojan el teléfono, etc.)	11
Ordutegi txarrak / Malos horarios	10
Ilarak / Colas	10
Adeitasun falta tratu pertsonalean, atseginak ez izatea / Falta de amabilidad en el trato personal	10
Langile publikoen interes falta / Falta de interés de las y los empleados públicos	9
Izapide edo tramite batzuk derrigorrez internet bidez egin behar izatea / Obligatoriedad de realizar algunos trámites por Internet	8
Langile publikoen ezagutza eta prestakuntza falta / Falta de conocimiento y preparación de las y los empleados público	6
Bulegoak urrun egotea edota horietara iristeko zailtasunak / Lejanía y/o problemas de acceso a las oficinas	5
Internet bidezko zerbitzu gutxi / Escasez de servicios disponibles a través de Internet	4
Arreta euskaraz jasotzeko zailtasuna / Dificultad para recibir atención en euskera	3
Instalazioen deserosotasuna / Incomodidad de las instalaciones	1
Ed-Ee / Ns-Nc	1

Ehunekoen batura ez da 100 hiru erantzun eman ahal zirelako / Los porcentajes no suman 100 porque se podían dar tres respuestas

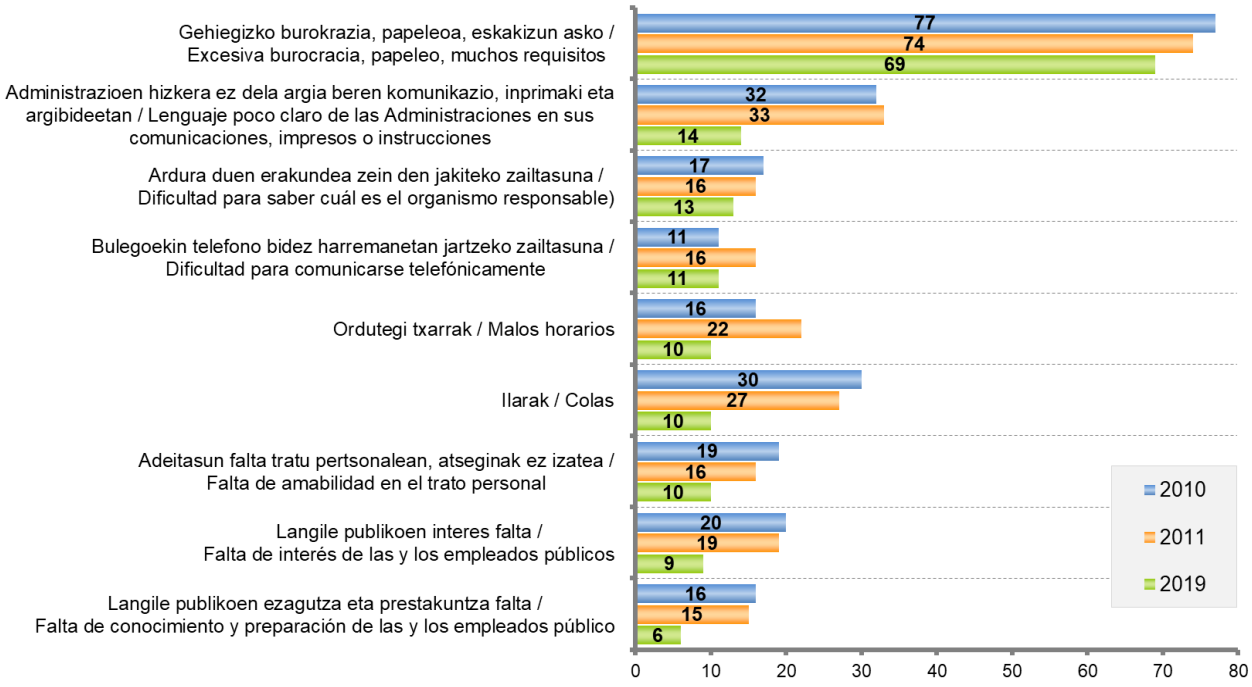

Grafikoan urteren batetan herritarren %10ek edo gehiagok aipatutako zailtasunak bakarrik azaltzen dira / En el gráfico se muestran solo las dificultades mencionadas por un 10% o más de la población en alguno de los años

3.5.3.2 – Gestioetarako erabilitako moduak eta asebetetzea / Medios utilizados para gestiones y satisfacción

AURTEN EGIN AL DUZU ADMINISTRAZIO PUBLIKOEKIN GESTIO EDO KONTSULTARIK ONDOKO BIDEREN BATETIK? /
¿HA REALIZADO, EN LO QUE LLEVAMOS DE AÑO, ALGUNA GESTIÓN O CONSULTA CON LAS ADMINISTRACIONES PÚBLICAS A TRAVÉS DE ALGUNO DE ESTOS MEDIOS?

71.ES (2019ko urria) / SV71 (octubre 2019)

"Bai" diotenen % / % de "Sí"

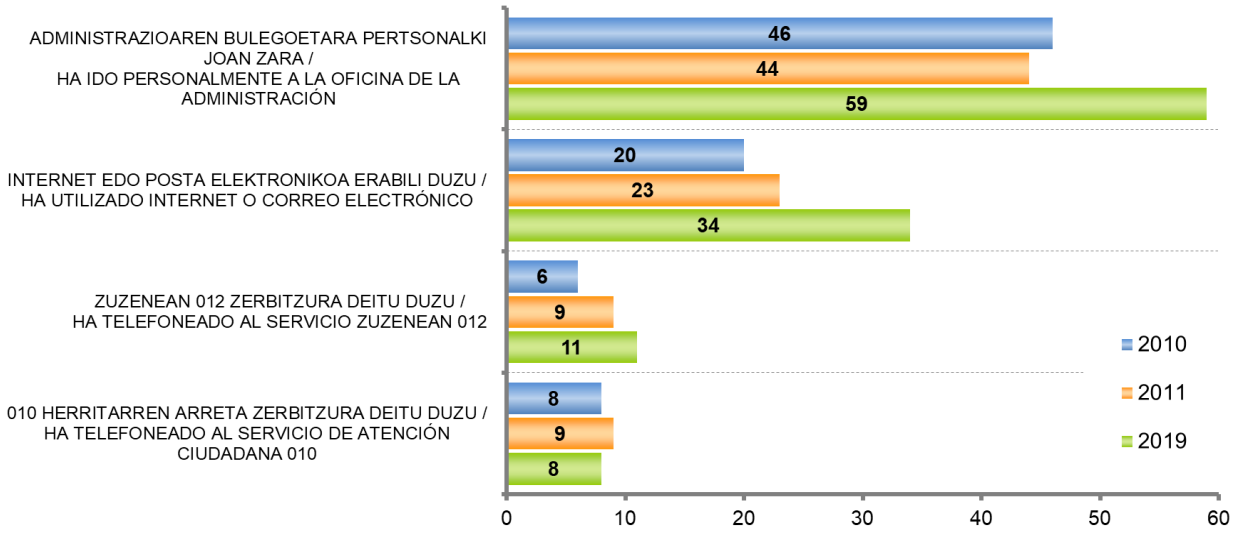

ETA, ORO HAR, JASOTAKO ZERBITZUAREKIN OSO POZIK ZAUDE, NAHIKOA POZIK, EZ OSO POZIK ALA BATERE POZIK EZ? /
Y, EN GENERAL, ¿HA QUEDADO MUY, BASTANTE, POCO O NADA SATISFECHO/A?

Galdera hau soilik egin zaie bide horietako edozein erabiliz gestio edo kontsultaren bat egin dutenei (%70) /
Pregunta realizada sólo a quienes han realizado alguna gestión o consulta por cualquiera de los medios (70%)

71.ES (2019ko urria) / SV71 (octubre 2019)

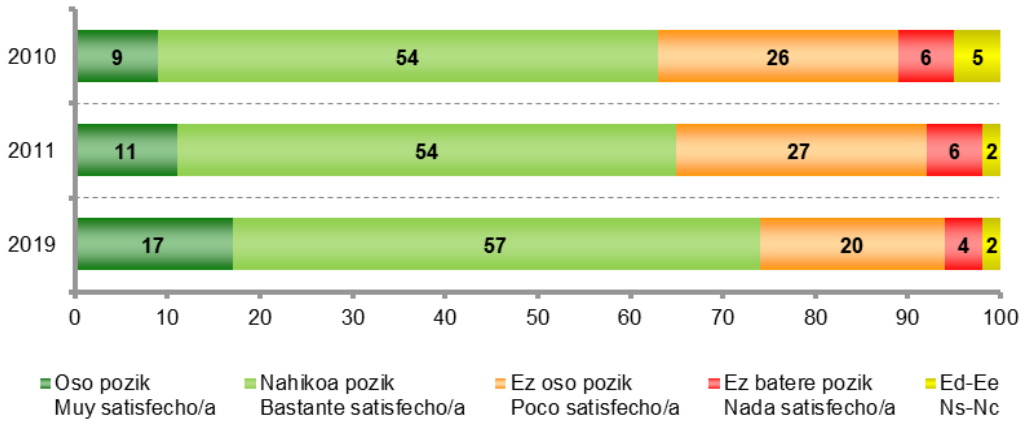

3.5.3.3 – Izapide administratiboetarako nahiago den bidea / Medio preferido para trámites administrativos

ORO HAR, AUKERA BALEGO, TRAMITE ADMINISTRATIBOAK EGITEKO, ZER NAHIAGOKO ZENUKE, INTERNETEN BIDEZ EGIN ALA PERTSONALKI DAGOKION BULEGORA JOAN? /
EN GENERAL, Y SIEMPRE QUE FUERA POSIBLE ELEGIR, PREFERIRÍA HACER LOS TRÁMITES ADMINISTRATIVOS A TRAVÉS DE INTERNET O DESPLAZÁNDOSE EN PERSONA A LA OFICINA CORRESPONDIENTE?

71.ES (2019ko urria) / SV71 (octubre 2019)

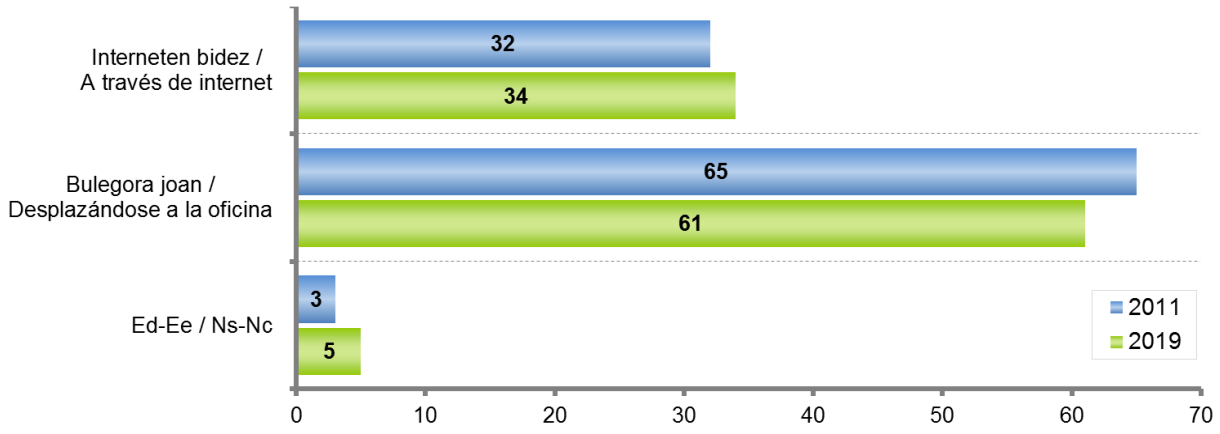

3.5.3.4 – Administrazio Publikoek teknologia berrietan inbertitzearen beharra / Necesidad de que las Administraciones Públicas inviertan en nuevas tecnologías

USTE DUZU BEHARREZKOA DELA HERRITARREI ZERBITZU HOBEA EMATE ALDERA EUSKADIKO ADMINISTRAZIO PUBLIKOEK DIRUA INBERTITZEA ERABILTZEN DITUEN TEKNOLOGIA BERRIAK EGUNERATZEKO? /
¿HASTA QUÉ PUNTO CREE UD. QUE ES NECESARIO QUE LA ADMINISTRACIÓN VASCA INVIERTA DINERO EN ACTUALIZAR NUEVAS TECNOLOGÍAS PARA OFRECER UN MEJOR SERVICIO A LA CIUDADANÍA?

71.ES (2019ko urria) / SV71 (octubre 2019)

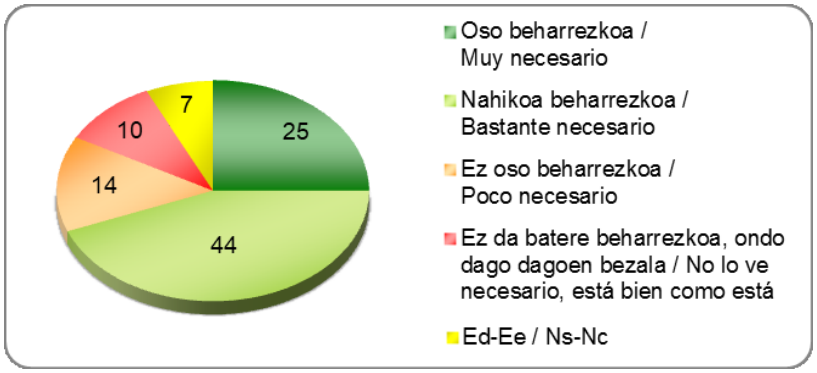

3.5.3.5 – Teknologia berriek zerbitzuetan duten eragina / Efecto de las nuevas tecnologías en el servicio

ZURE IRITZIZ ADMINISTRAZIO PUBLIKOETAN TEKNOLOGIA BERRIAK ERABILTZEAK ZERBITZUAREN KALITATEA HOBETU EGINGO LUKE, OKERRAGOTU EDO EZ LUKE ERAGINIK IZANGO ONDOKO ESPARRUETAN? /
¿CREE UD. QUE LA INCORPORACIÓN DE NUEVAS TECNOLOGÍAS EN LA ADMINISTRACIÓN PÚBLICA MEJORARÍA, EMPEORARÍA O NO AFECTARÍA A LA CALIDAD ACTUAL DE LOS SERVICIOS EN CADA UNO DE LOS SIGUIENTES ASPECTOS?

71.ES (2019ko urria) / SV71 (octubre 2019)

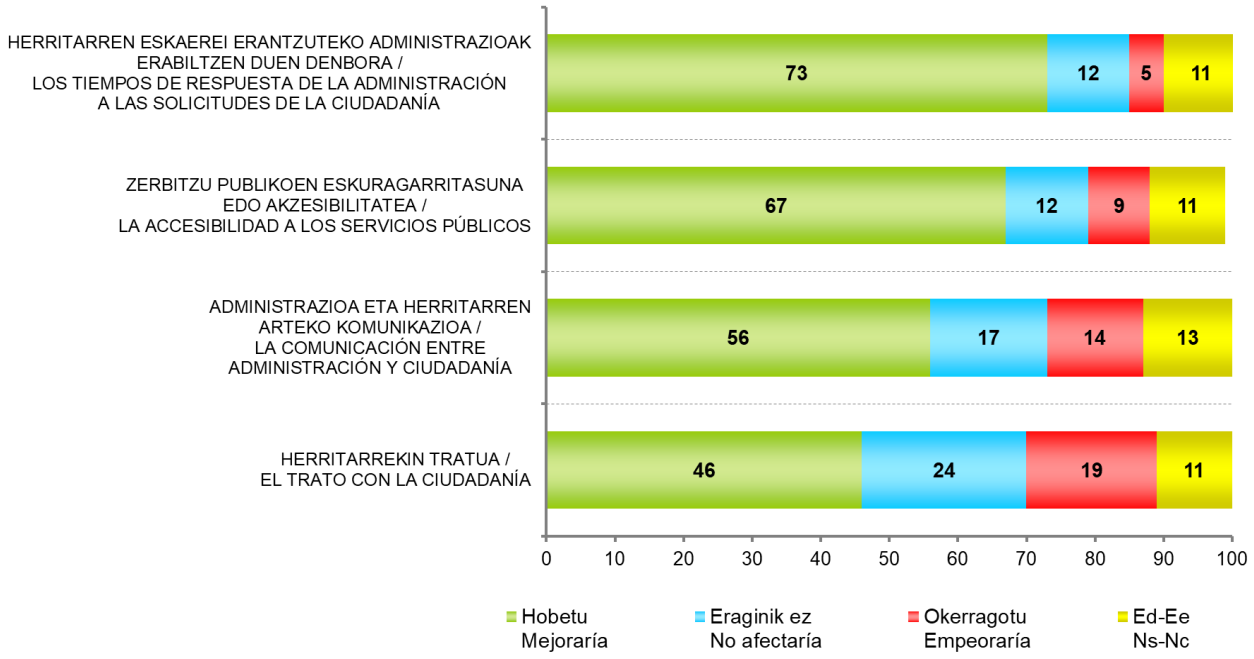

4

Iritzi soziala eta politikoa

Opinión social y política

4.1 – Jarrera eta balio politikoak / Actitudes y valores políticos

4.1.1 – Politikarekiko interesa / Interés por la política

ORO HAR, NOLAKO INTERESA DUZU POLITIKAZ? / EN GENERAL, ¿EN QUÉ MEDIDA ESTÁ UD. INTERESADO/A EN LA POLÍTICA?

	GUZTIRA / TOTAL		
	69.ES (2019ko otsaila) / SV69 (febrero 2019)	70.ES (2019ko maiatza) / SV70 (mayo 2019)	71.ES (2019ko urria) / SV71 (octubre 2019)
Interes handia / Muy interesado/a	8	9	8
Nahikoa interes / Bastante interesado/a	21	25	22
Interes gutxi / Poco interesado/a	31	33	34
Batere interesik ez / Nada interesado/a	38	32	34
Ed-Ee / Ns-Nc	1	1	1
Ehuneko bertikalak / Porcentajes verticales	100	100	100

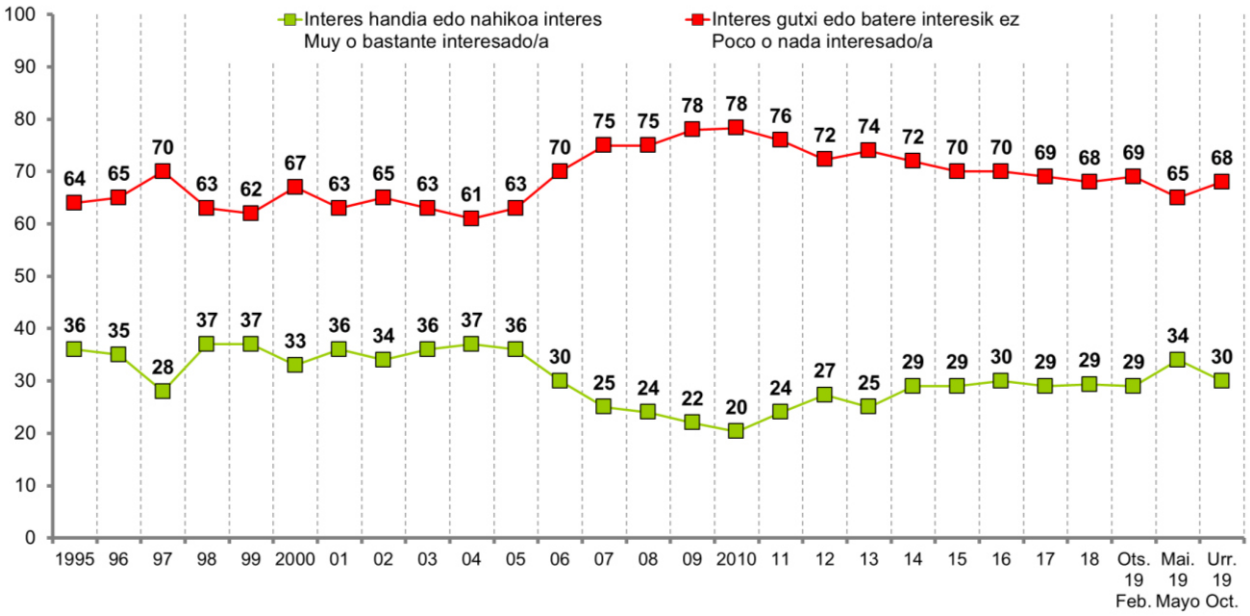

4.1.2 – Alderdi politikoren batekiko hurbiltasuna / Proximidad con algún partido político

PARTIDU POLITIKOREN BATETIK HURBIL SENTITZEN ZARA? / ¿SE SIENTE PRÓXIMO/A A ALGÚN PARTIDO POLÍTICO?

	GUZTIRA / TOTAL		
	69.ES (2019ko otsaila) / SV69 (febrero 2019)	70.ES (2019ko maiatza) / SV70 (mayo 2019)	71.ES (2019ko urria) / SV71 (octubre 2019)
Oso hurbil / Muy próximo	6	8	7
Nahikoa hurbil / Bastante próximo	11	15	15
Apur bat / Algo próximo	11	15	15
Ez oso hurbil / Poco próximo	13	15	16
Batere hurbil ez / Nada próximo	57	45	45
Ed-Ee / Ns-Nc	2	2	2
Ehuneko bertikalak / Porcentajes verticales	100	100	100

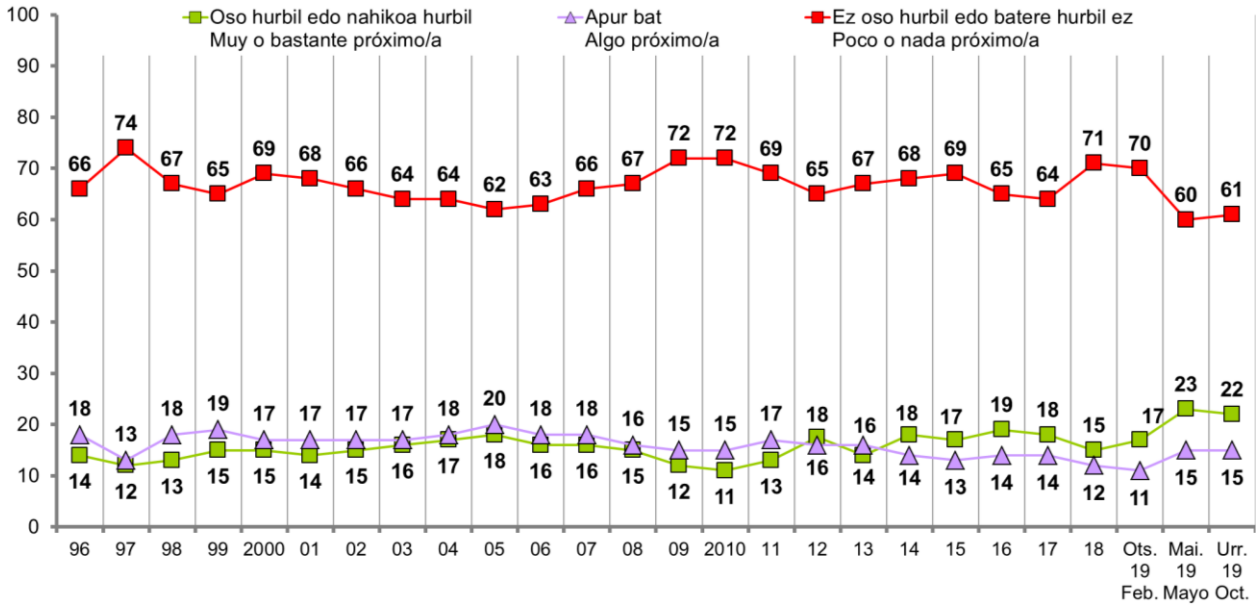

4.1.3 – Sinpatia politikoak / Simpatías políticas

0-TIK 10-ERAKO ESKALA ERABILIZ, 0-AK INOLAKO SINPATIARIK EZ ETA 10-AK SINPATIA HANDIA ESAN NAHI DUTELARIK, ZENBATEKO SINPATIA SORTZEN DIZUTE ONDOKO ALDERDI POLITIKOEK? /
¿QUÉ GRADO DE SIMPATÍA SIENTE POR CADA UNA DE LAS SIGUIENTES OPCIONES POLÍTICAS, EN UNA ESCALA DE 0 A 10, EN LA QUE EL 0 SIGNIFICA NINGUNA SIMPATÍA Y EL 10 MUCHA SIMPATÍA?

	GUZTIRA / TOTAL		
	69.ES (2019ko otsaila) / SV69 (febrero 2019)	70.ES (2019ko maiatza) / SV70 (mayo 2019)	71.ES (2019ko urria) / SV71 (octubre 2019)
EAJ / PNV	4,6	5,2	5,1
EH BILDU	3,8	4,1	4,0
ELKARREKIN PODEMOS	3,6	4,2	3,9
PSE-EE	3,4	4,1	3,7
CIUDADANOS	1,6	1,7	–
PP	1,5	1,6	1,6

Batezbestekoak (0=inolako sinpatiarik ez; 10=sinpatia handia) / Medias (0=ninguna simpatía; 10=mucha simpatía)

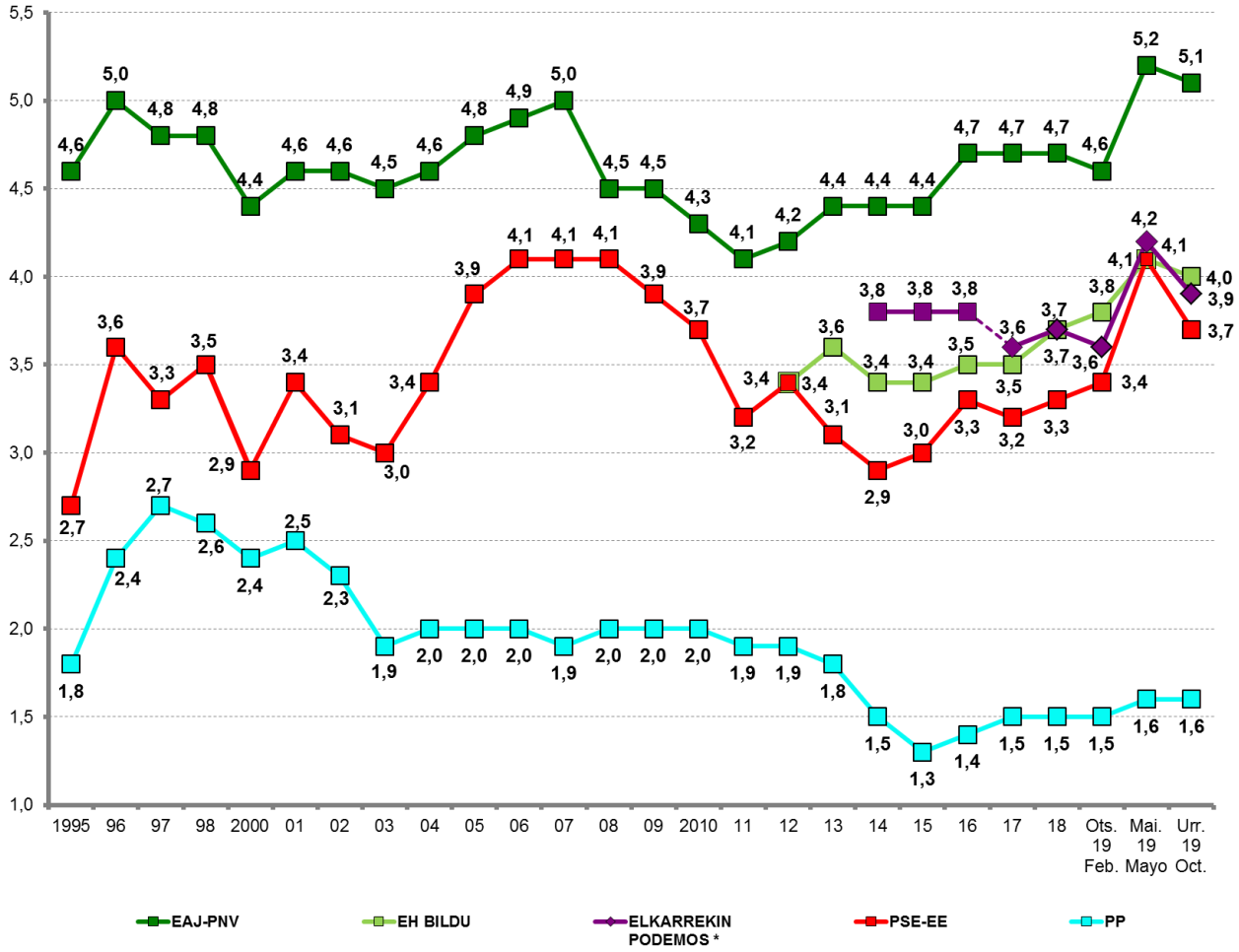

* 2014-2016an Podemos-Ahal Duguri buruz galdetu zen, eta 2017tik aurrera Elkarrekin Podemos koalizioari buruz /
En el periodo 2014-2016 se preguntó por Podemos-Ahal Dugu, y a partir de 2017 por la coalición Elkarrekin Podemos

4.1.4 – Euskadiko buruzagi politikoen ezagutza, aprobazioa eta balorazioa / Conocimiento, aprobación y valoración de líderes políticos de Euskadi

ORAIN EUSKADIKO BURUZAGI POLITIKO BATZUEI BURUZ GALDETU NAHI NIZUKE. ESADAZU, MESEDEZ, EZAGUTZEN DITUZUN ALA EZ ETA, EZAGUTZEKOTAN, NOLA BALORATZEN DITUZUN 0TIK 10ERAKO ESKALAN, 0A BALORAZIORIK BAXUENA ETA 10A BALORAZIORIK ALTUENA DIRELA KONTUAN HARTUTA /
AHORA ME GUSTARÍA PREGUNTARLE POR ALGUNOS LÍDERES POLÍTICOS VASCOS. DÍGAME, POR FAVOR, SI LOS CONOCE O NO Y, EN CASO DE CONOCERLOS, CÓMO LOS VALORA UTILIZANDO UNA ESCALA DE 0 A 10 DONDE EL 0 ES LA VALORACIÓN MÍNIMA Y EL 10 LA VALORACIÓN MÁXIMA

INDIZEAK / ÍNDICES	
EZAGUTZA / CONOCIMIENTO	Buruzagi politiko bakoitza ezagutzen dutenen % / % de personas que conoce a cada líder político
APROBAZIOA / APROBACIÓN	Biztanleria osotik, buruzagi politiko bakoitzari 5 puntu edo gehiago eman diotenen % / % de personas del total de la población que asignan 5 o más puntos a cada líder político
BALORAZIOA / VALORACIÓN	0tik 10erako eskalan batezbesteko puntuazioa / Puntuación media en una escala de 0 a 10

2019: 69.ES (otsaila) / SV69 (febrero) 70.ES (maiatza) / SV70 (mayo) 71.ES (urria) / SV71 (octubre)	GUZTIRA / TOTAL								
	EZAGUTZA / CONOCIMIENTO (%)			APROBAZIOA / APROBACIÓN (%)			BALORAZIOA (Batezbes. 0-10) * / VALORACIÓN (Medias 0-10) *		
	69.ES / SV69	70.ES / SV70	71.ES / SV71	69.ES / SV69	70.ES / SV70	71.ES / SV71	69.ES / SV69	70.ES / SV70	71.ES / SV71
IÑIGO URKULLU LEHENDAKARIA / EL LEHENDAKARI IÑIGO URKULLU	86	89	87	59	63	60	5,5	5,9	5,7
ANDONI ORTUZAR	57	62	58	32	37	33	4,9	5,2	5,1
IDOIA MENDIA	55	56	52	23	25	22	4,0	4,3	4,2
LANDER MARTÍNEZ	34	33	34	15	16	15	4,1	4,5	4,2
ARNALDO OTEGI	81	84	80	36	40	35	4,1	4,4	4,0
ALFONSO ALONSO	57	58	55	10	9	8	2,3	2,0	1,9

* Politikari bakoitza ezagutzen duten herritarrek bakarrik baloratu dute /
Cada político/a ha sido valorado/a únicamente por las y los ciudadanos que la/lo conocen

APROBAZIOA / APROBACIÓN	Biztanleria osotik, buruzagi politiko bakoitzari 5 puntu edo gehiago eman diotenen % / % de personas del total de la población que asignan 5 o más puntos a cada líder político

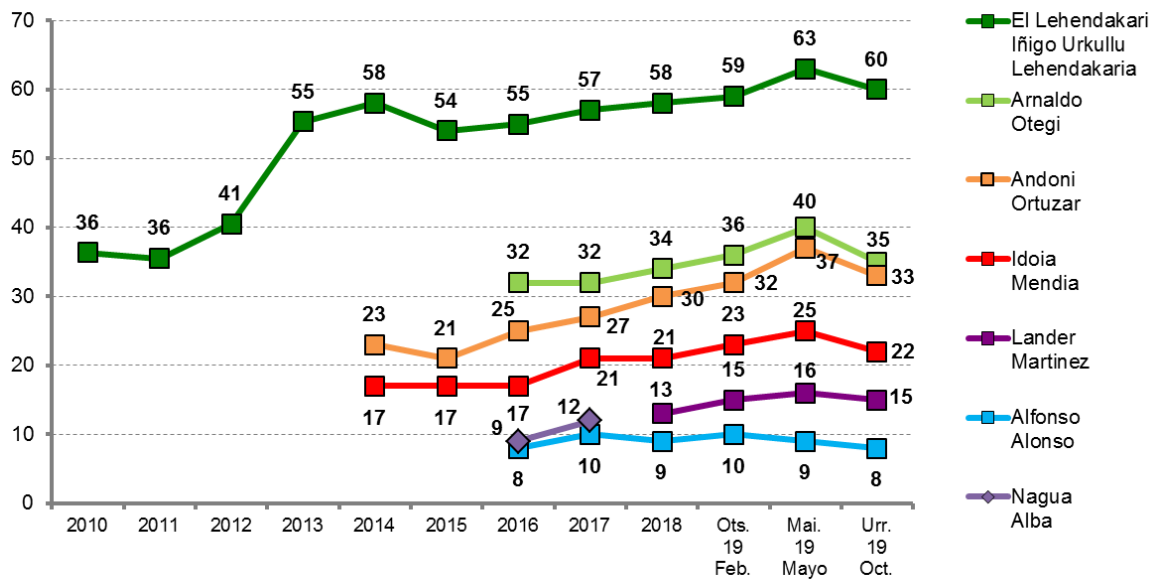

APROBAZIOA 2019ko APIRILAREN 28ko HAUTESKUNDE OROKORRETAKO BOTOAREN ARABERA / APROBACIÓN SEGÚN VOTO EN ELECCIONES GENERALES DEL 28 DE ABRIL DE 2019

71.ES (2019ko urria) / SV71 (octubre 2019)

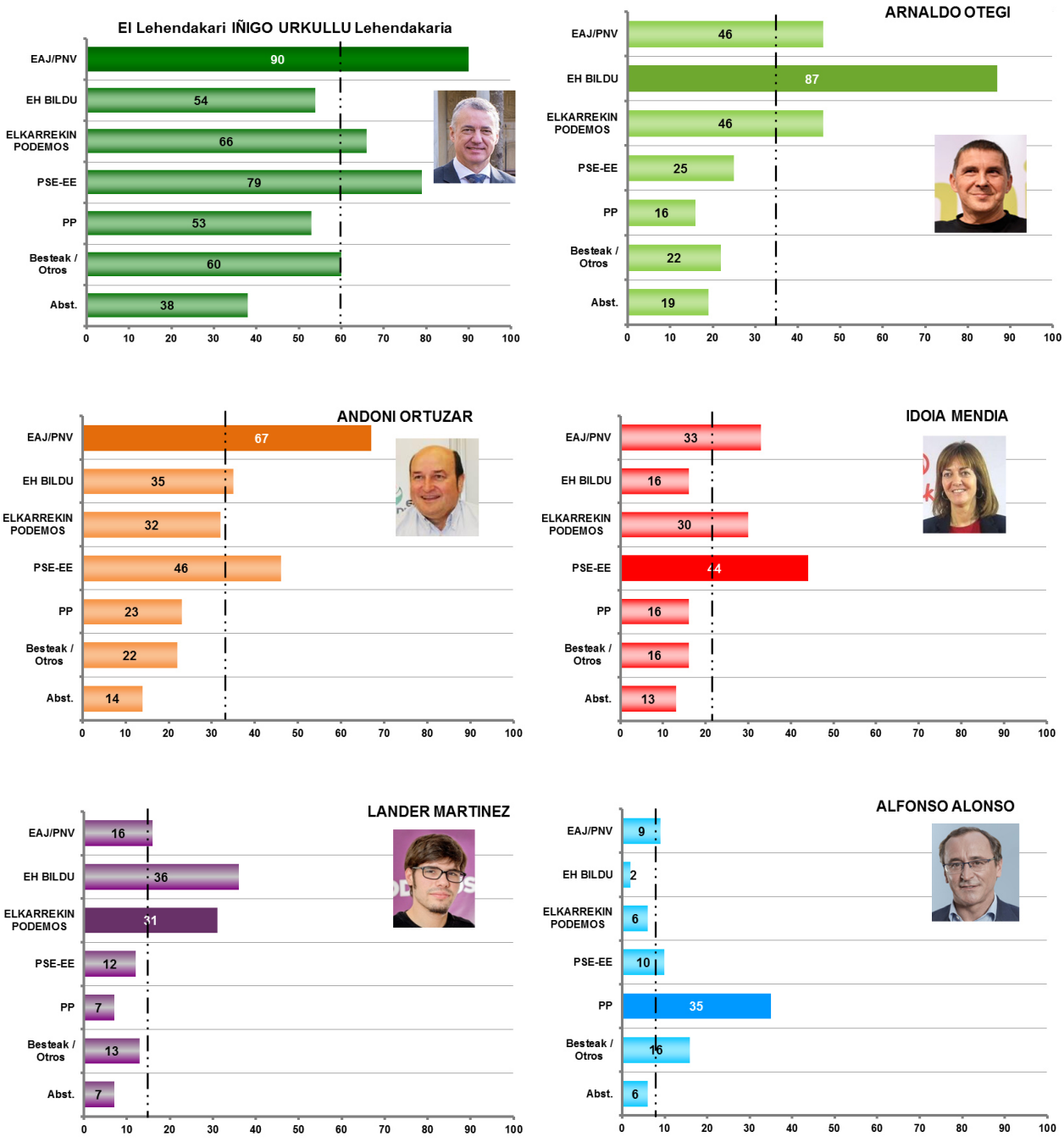

Batez besteko aprobazioa / Aprobación media

PPri dagozkion emaitzen irakurketa zuhurtzia handiz egin behar da, jaso dugun kopuru eskasarengatik /
La interpretación de los resultados correspondientes al PP debe hacerse con suma precaución, debido al escaso número de efectivos recogido en la muestra

BALORAZIOA / VALORACIÓN	0tik 10erako eskalan batez besteko puntuazioa / Puntuación media en una escala de 0 a 10

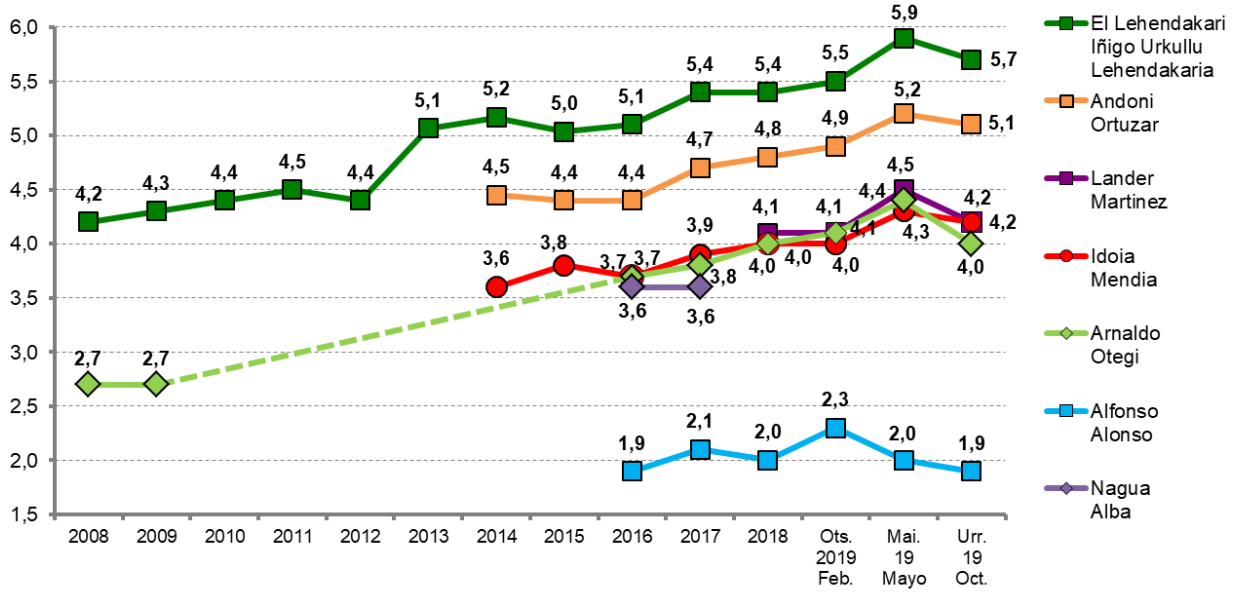

Batezbestekoa (0=baloraziorik baxuena; 10=baloraziorik altuena) / Medias (0=valoración mínima; 10= valoración máxima)
Politikari bakoitza ezagutzen duten herritarrek bakarrik baloratu dute /
Cada político/a ha sido valorado/a únicamente por las y los ciudadanos que la/lo conocen

4.1.5 – Diputatu Nagusien eta hiriburuetako alkateen ezagutza, aprobazioa eta balorazioa / Conocimiento, aprobación y valoración de Diputados Generales y alcaldes de capitales

ZURE LURRALDEKO BURUZAGI POLITIKOEN EZAGUTZA ETA BALORAZIOAREKIN JARRAITUKO DUGU: /
CONTINUAMOS CON EL CONOCIMIENTO Y LA VALORACIÓN DE LOS LÍDERES DE SU TERRITORIO:

INDIZEAK / ÍNDICES	
EZAGUTZA / CONOCIMIENTO	Buruzagi politiko bakoitza bere lurralde/hiriburuan ezagutzen dutenen % / % de personas de su territorio/capital que conoce a cada líder político
APROBAZIOA / APROBACIÓN	Bere lurralde/hiriburuko biztanleria osotik, buruzagi politiko bakoitzari 5 puntu edo gehiago eman diotenen % / % de personas del total de la población de su territorio/capital que asignan 5 o más puntos a cada líder político
BALORAZIOA / VALORACIÓN	0tik 10erako eskalan batez besteko puntuazioa / Puntuación media en una escala de 0 a 10

2019: 69.ES (otsaila) / SV69 (febrero) 70.ES (maiatza) / SV70 (mayo)	GUZTIRA / TOTAL					
	EZAGUTZA / CONOCIMIENTO (%)		APROBAZIOA / APROBACIÓN (%)		BALORAZIOA (Batezbes. 0-10) * / VALORACIÓN (Medias 0-10) *	
	69.ES / SV69	70.ES / SV70	69.ES / SV69	70.ES / SV70	69.ES / SV69	70.ES / SV70
RAMIRO GONZÁLEZ	38	36	16	21	4,0	4,6
UNAI REMENTERIA	41	45	20	23	4,8	5,2
MARKEL OLANO	50	56	29	32	5,2	5,1
GORKA URTARAN	79	74	42	40	4,3	4,6
JUAN MARÍA ABURTO	74	75	43	50	5,2	5,7
ENEKO GOIA	70	82	45	56	5,3	5,3

* Politikari bakoitza ezagutzen duten herritarrek bakarrik baloratu dute /
Cada político/a ha sido valorado/a únicamente por las y los ciudadanos que la/lo conocen

4.1.6 – Ezker-eskuin eskala / Escala izquierda-derecha

POLITIKAZ HITZ EGITEN DENEAN NORMALKI **EZKERRA**Z ETA **ESKUINA**Z HITZ EGITEN DA. ZU ZEIN TOKITAN KOKATUKO ZINATEKE, 0TIK 10ERAKO ESKALAN, ZEINETAN 0AK EZKER MUTURRA ETA 10AK ESKUIN MUTURRA ESAN NAHI DUTEN? /
CUANDO SE HABLA DE POLÍTICA NORMALMENTE SE UTILIZAN LAS EXPRESIONES **IZQUIERDA Y DERECHA**. EN UNA ESCALA DEL 0 AL 10, DONDE EL 0 ES LA EXTREMA IZQUIERDA Y EL 10 LA EXTREMA DERECHA, ¿EN QUÉ LUGAR SE COLOCARÍA UD.?

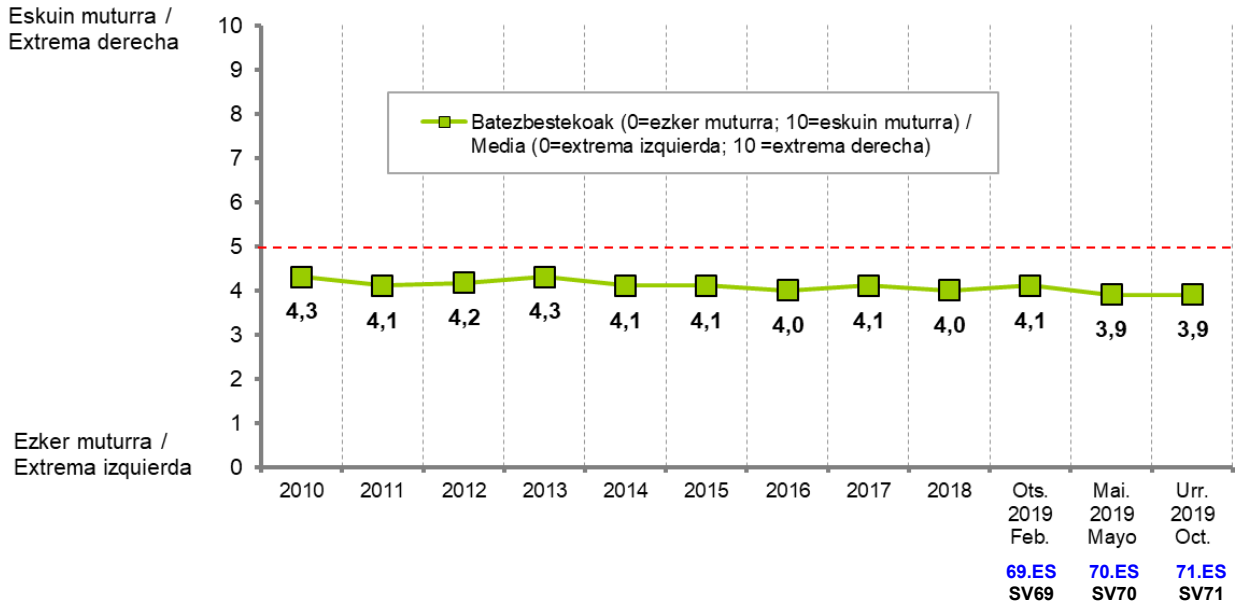

4.1.7 – Euskal nazionalismo edo abertzaletasun eskala / Escala nacionalismo vasco

BESTALDE, EUSKAL NAZIONALISTA EDO ABERTZALE SENTIMENDUARI DAGOKIONEZ, ESANGO ZENIDAKE, MESEDEZ, NON KOKATUKO ZINATEKEEN 0TIK 10ERAKO ESKALAN, KONTUAN HARTUTA, 0A DELA BATERE NAZIONALISTA EDO ABERTZALEA EZ ETA 10A OSO NAZIONALISTA EDO ABERTZALEA? /
POR OTRA PARTE, EN REFERENCIA AL SENTIMIENTO NACIONALISTA VASCO O ABERTZALE, ¿PODRÍA DECIRME, POR FAVOR, DÓNDE SE COLOCARÍA UD. EN UNA ESCALA DE 0 A 10, EN LA QUE 0 SIGNIFICA NADA NACIONALISTA O ABERTZALE Y EL 10 MUY NACIONALISTA O ABERTZALE?

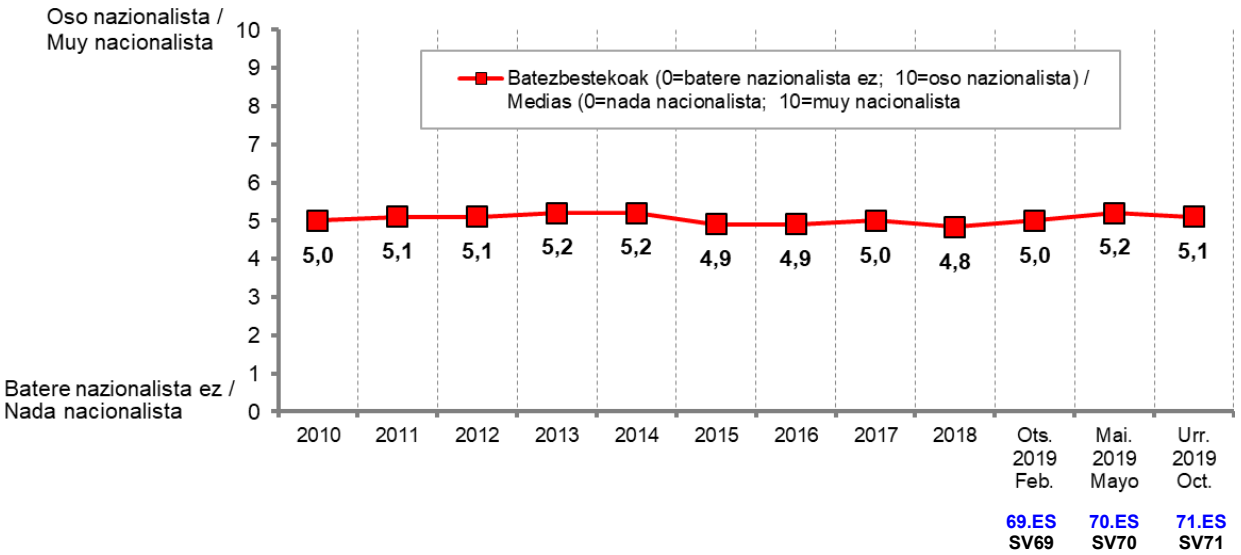

4.1.8 – Euskal herritar-espainiar ardatza / Eje vasco-español

ONDOKO ESALDI HAUEK IRAKURRITA, NOLA JOTZEN DUZU ZEURE BURUA? /
¿CUÁL DE LAS SIGUIENTES FRASES EXPRESA MEJOR SUS SENTIMIENTOS? SE SIENTE…

	GUZTIRA / TOTAL		
	69.ES (2019ko otsaila) / SV69 (febrero 2019)	70.ES (2019ko maiatza) / SV70 (mayo 2019)	71.ES (2019ko urria) / SV71 (octubre 2019)
Euskal herritarra bakarrik / Únicamente vasco/a	24	24	22
Euskal herritarra, espainiarra baino gehiago / Más vasco/a que español/a	20	21	22
Euskal herritarra bezain espainiarra / Tanto vasco/a como español/a	33	32	32
Espainiarra, euskal herritarra baino gehiago / Más español/a que vasco/a	4	4	4
Espaniarra bakarrik / Únicamente español/a	4	5	6
Ed-Ee / Ns-Nc	15	14	15
Ehuneko bertikalak / Porcentajes verticales	100	100	100

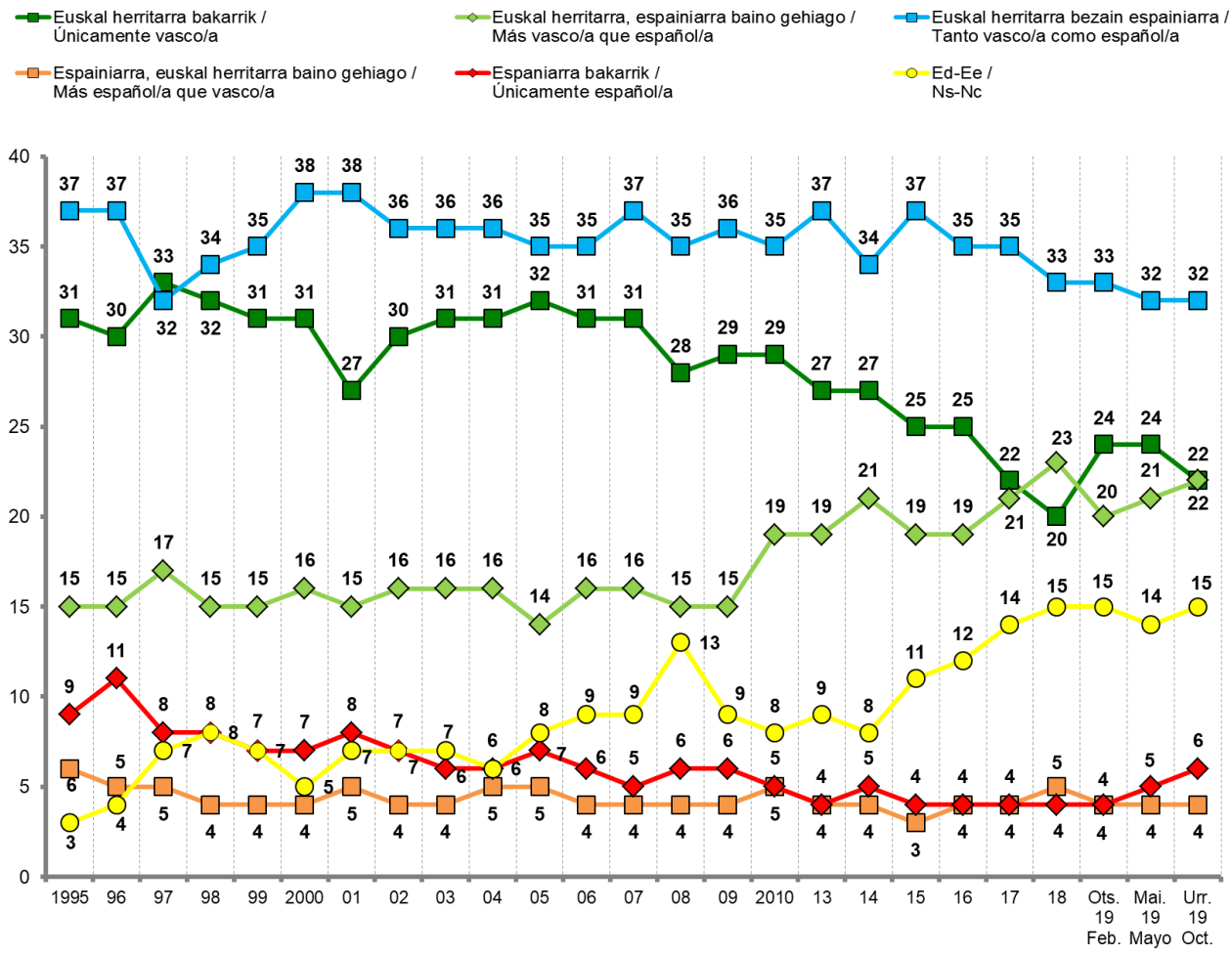

4.1.9 – Independentziarekiko jarrera / Actitud hacia la independencia

EUSKAL HERRIAREN INDEPENDENTZIARI DAGOKIONEZ, ZU PERTSONALKI… /
SOBRE EL TEMA DE LA INDEPENDENCIA DEL PAÍS VASCO, UD. PERSONALMENTE…

	GUZTIRA / TOTAL		
	69.ES (2019ko otsaila) / SV69 (febrero 2019)	70.ES (2019ko maiatza) / SV70 (mayo 2019)	71.ES (2019ko urria) / SV71 (octubre 2019)
Ados zaude / Está de acuerdo	23	23	20
Egoeraren arabera ados edo kontra egongo zinateke / Estaría o no de acuerdo según las circunstancias	27	29	31
Kontra zaude / Está en desacuerdo	35	34	34
Ed-Ee / Ns-Nc	15	14	15
Ehuneko bertikalak / Porcentajes verticales	100	100	100

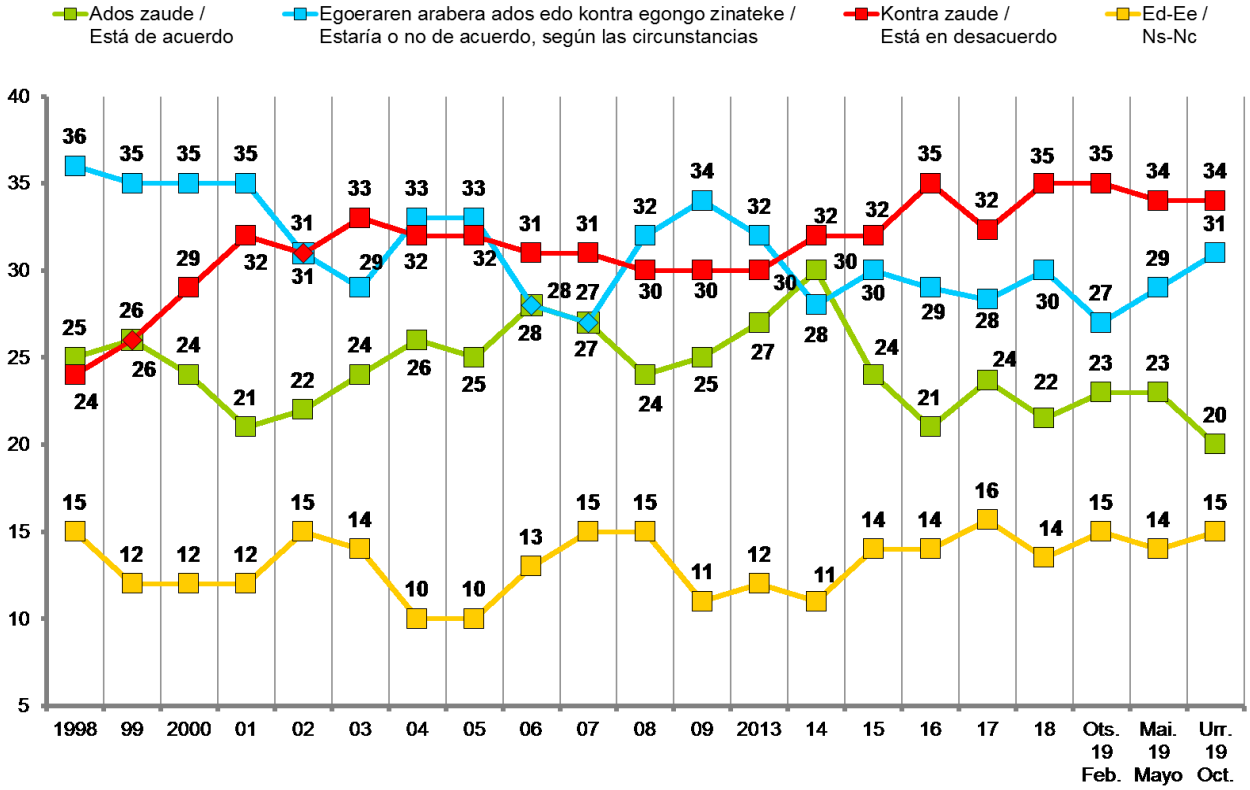

4.1.10 – Erakundeekiko konfiantza / Confianza en instituciones

JARRAIAN ZENBAIT INSTITUZIOREKIKO DUZUN KONFIANTZARI BURUZ GALDETU NAHI NIZUKE. AIPATUKO DIZUDAN BAKOITZAREKIKO, ESADAZU, MESEDEZ, GEHIENBAT KONFIANTZA DUZUN ALA GEHIENBAT EZ DUZUN KONFIANTZARIK: /
A CONTINUACIÓN ME GUSTARÍA PREGUNTARLE ACERCA DE LA CONFIANZA QUE UD. TIENE EN CIERTAS INSTITUCIONES. PARA CADA UNA DE ELLAS DÍGAME, POR FAVOR, SI TIENDE UD. A CONFIAR O SI TIENDE UD. A NO CONFIAR:

69.ES (2019ko otsaila) / SV69 (febrero 2019)

"GEHIENBAT KONFIANTZA" DUTENEN % / % DE "TIENDE A CONFIAR"	**GUZTIRA / TOTAL**
UNIBERTSITATEA / LA UNIVERSIDAD	78
EUSKO JAURLARITZA / EL GOBIERNO VASCO	77
ZURE HERRIKO UDALA / SU AYUNTAMIENTO	75
EUSKO LEGEBILTZARRA / EL PARLAMENTO VASCO	72
ZURE DIPUTAZIOA / SU DIPUTACIÓN	70
GOBERNUZ KANPOKO ERAKUNDEAK (GKEak) / LAS ONGs	61
EUROPAR BATASUNA / LA UNIÓN EUROPEA	58
ENPRESAK / LAS EMPRESAS	52
SINDIKATUAK / LOS SINDICATOS	43
HEDABIDEAK / LOS MEDIOS DE COMUNICACIÓN	39
JUSTIZIA EPAITEGIAK / LOS TRIBUNALES DE JUSTICIA	30
ESPAINIAKO GOBERNUA / EL GOBIERNO DE ESPAÑA	27
ELIZA KATOLIKOA / LA IGLESIA CATÓLICA	26
BANKUAK / LOS BANCOS	23
DIPUTATUEN KONGRESUA / EL CONGRESO DE LOS DIPUTADOS	22
ALDERDI POLITIKOAK / LOS PARTIDOS POLÍTICOS	19
ESPAINIAKO ERREGETZA / LA MONARQUÍA ESPAÑOLA	16

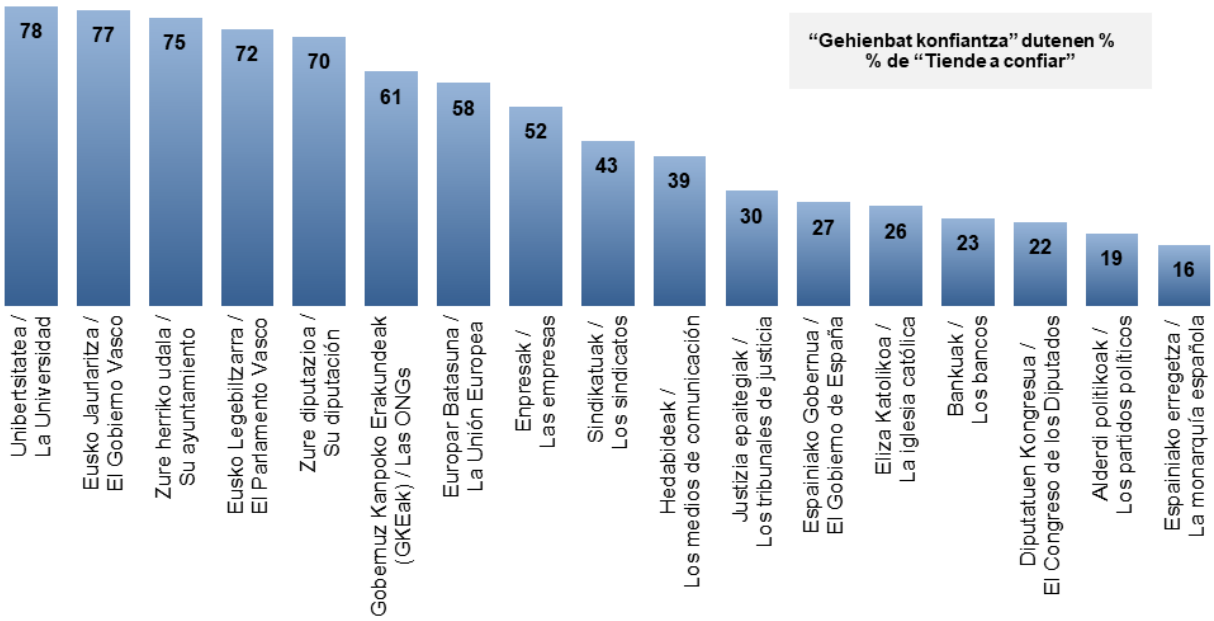

ERAKUNDEEKIKO KONFIANTZA / CONFIANZA EN INSTITUCIONES

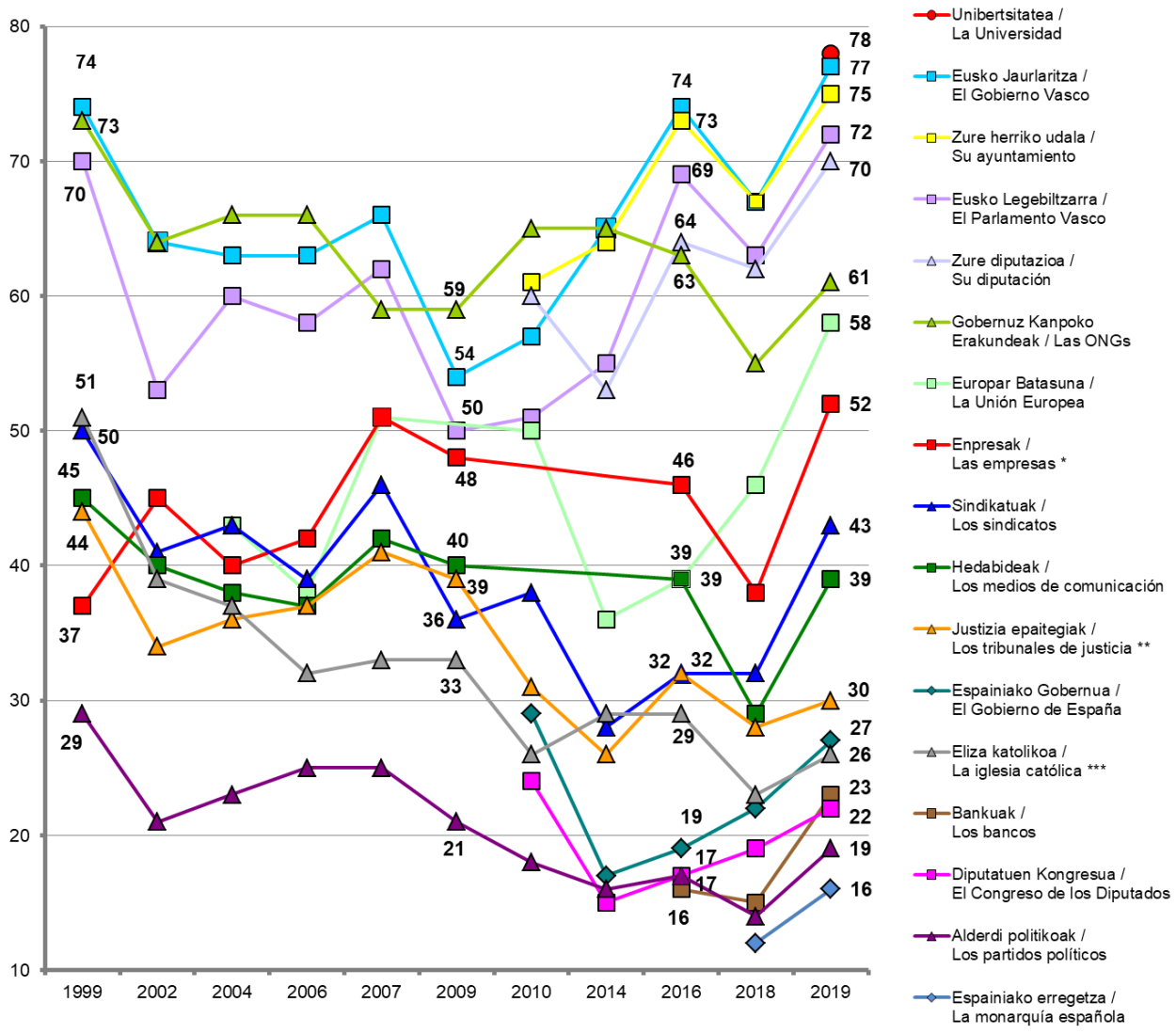

* 1999an "Enpresa handiez" galdetu zen / En 1999 se preguntó por "Las grandes empresas"

** 1999tik 2009ra "Justiziaz" galdetu zen / De 1999 a 2009 se preguntó por "La justicia"

*** 2007an "Euskal elizaz" galdetu zen, eta gaur arteko gainerako neurketetan "Elizaz" /
En 2007 se preguntó por "La iglesia vasca", y en el resto hasta la actualidad por "La iglesia"

HERRIALDEKO GOBERNUAREKIKO KONFIANTZA / CONFIANZA EN EL GOBIERNO DE SU PAÍS

Euskadiko datua Eusko Jaurlaritzarenganako konfiantzari dagokio / El dato de Euskadi corresponde a la confianza en el Gobierno Vasco

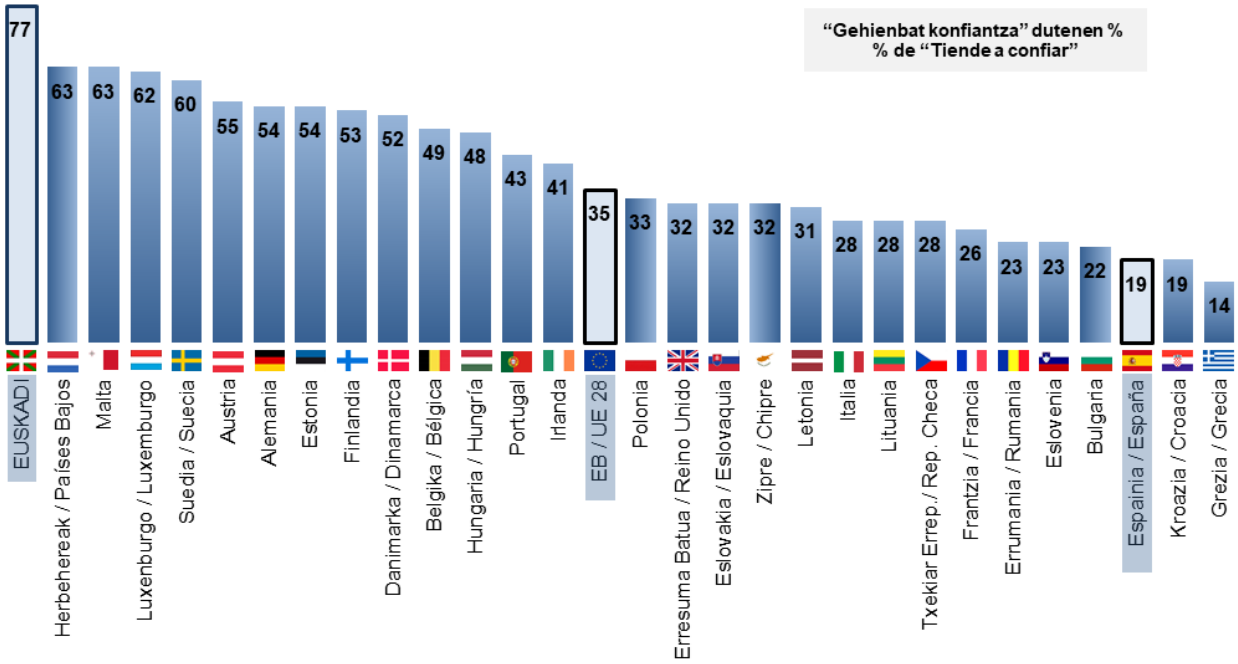

UDALEKIKO KONFIANTZA / CONFIANZA EN LOS AYUNTAMIENTOS

Europan aginte publiko lokal eta erregionalari buruz galdetu zen / En Europa se preguntaba por la autoridad pública local o regional

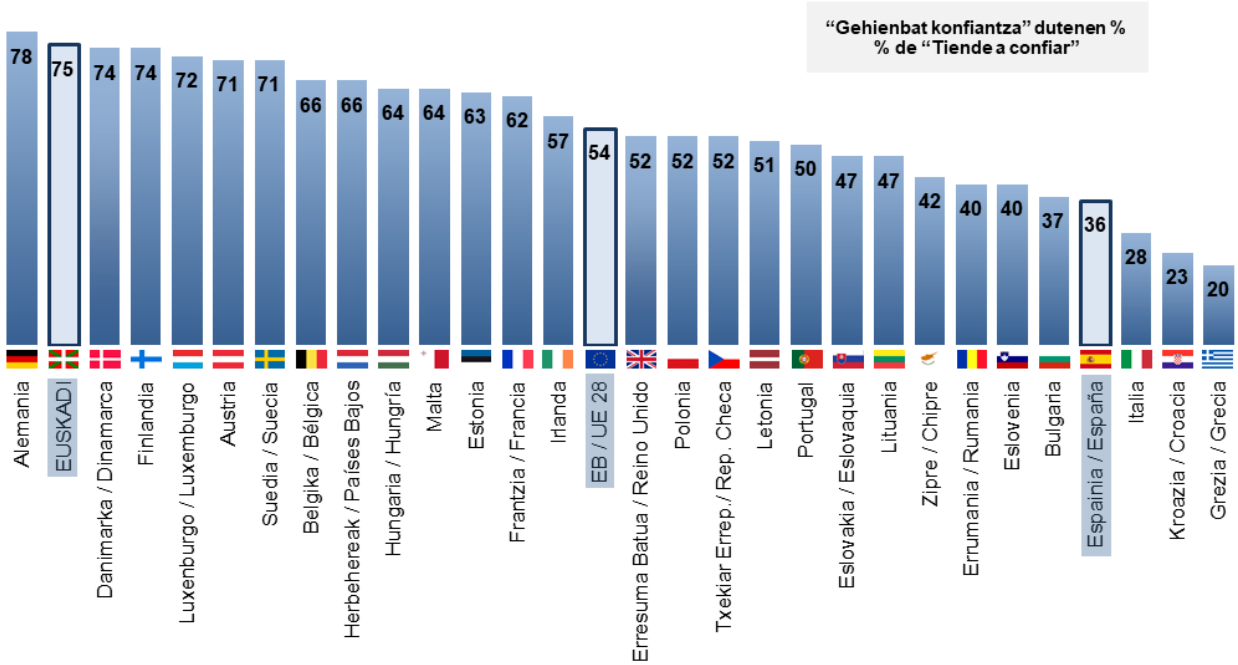

Europako Batzordea, Standard Eurobarometer 90, 2018ko azaroa. (Lagina: 15 urte edo gehiago)
Comisión Europea, Standard Eurobarometer 90, noviembre 2018. (Muestra: >=15 años)

HERRIALDEKO PARLAMENTUAREKIKO KONFIANTZA / CONFIANZA EN EL PARLAMENTO DE SU PAÍS

Euskadiko datua Eusko Legebiltzarrarenganako konfiantzari dagokio / El dato de Euskadi corresponde a la confianza en el Parlamento Vasco

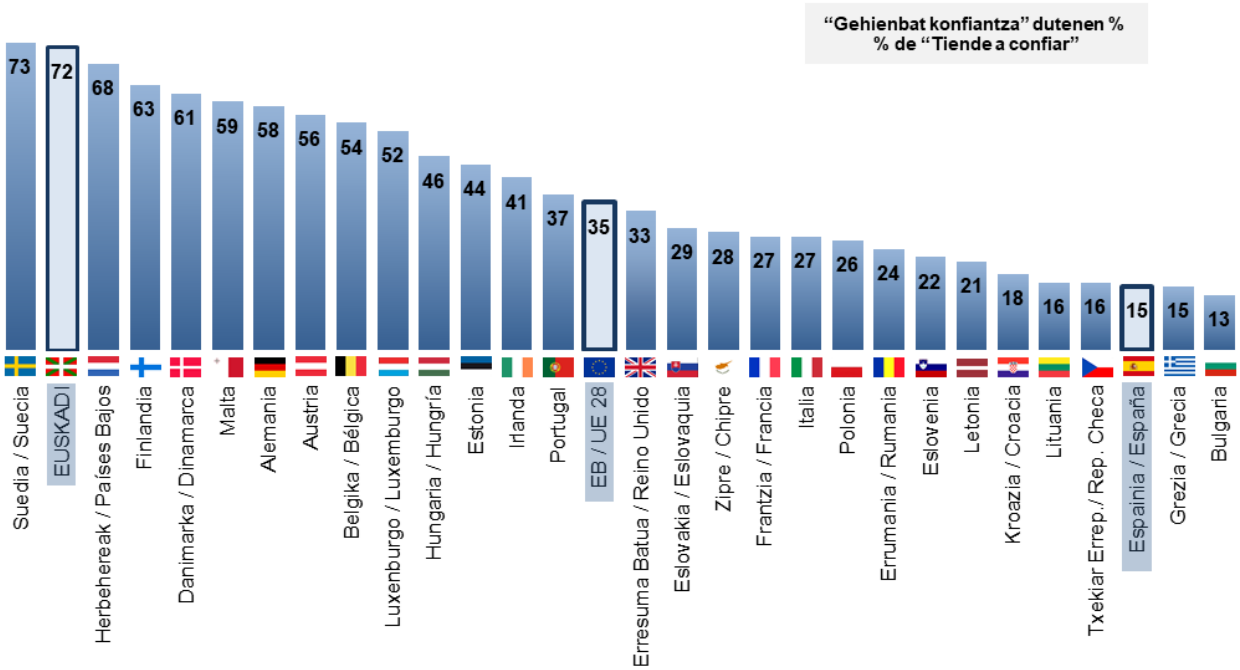

EUROPAR BATASUNAREKIKO KONFIANTZA / CONFIANZA EN LA UNIÓN EUROPEA

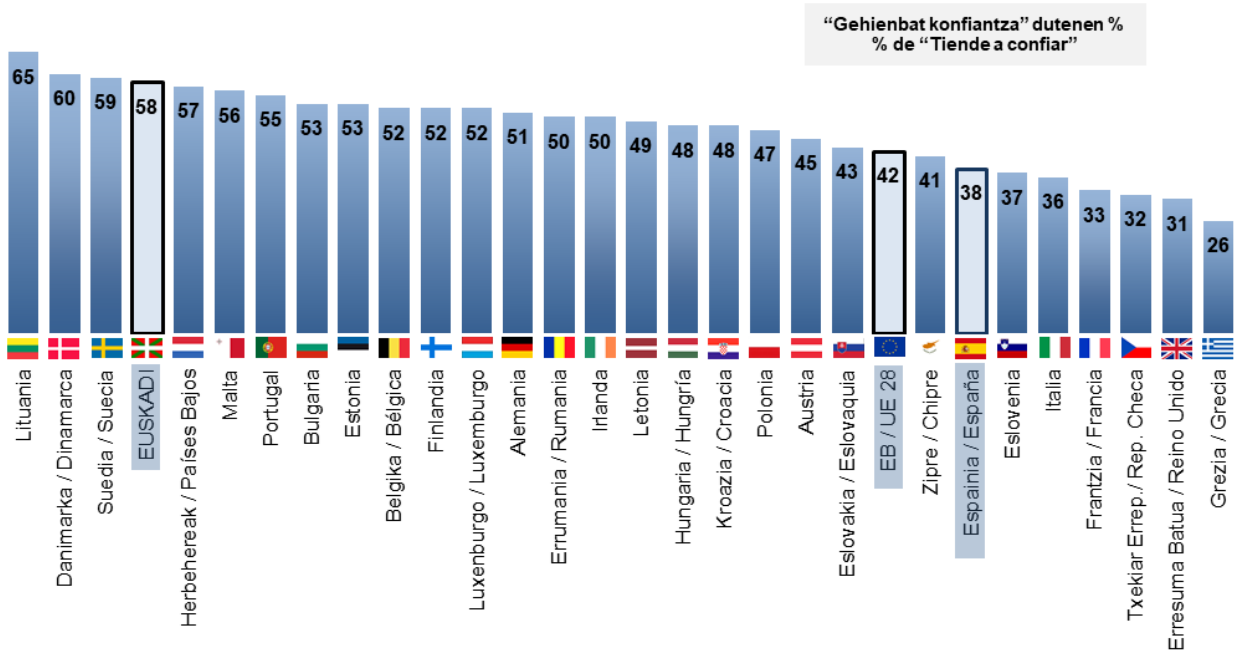

Europako Batzordea, Standard Eurobarometer 90, 2018ko azaroa. (Lagina: 15 urte edo gehiago)
Comisión Europea, Standard Eurobarometer 90, noviembre 2018. (Muestra: >=15 años)

JUSTIZIA EPAITEGIEKIKO KONFIANTZA / CONFIANZA EN LOS TRIBUNALES DE JUSTICIA

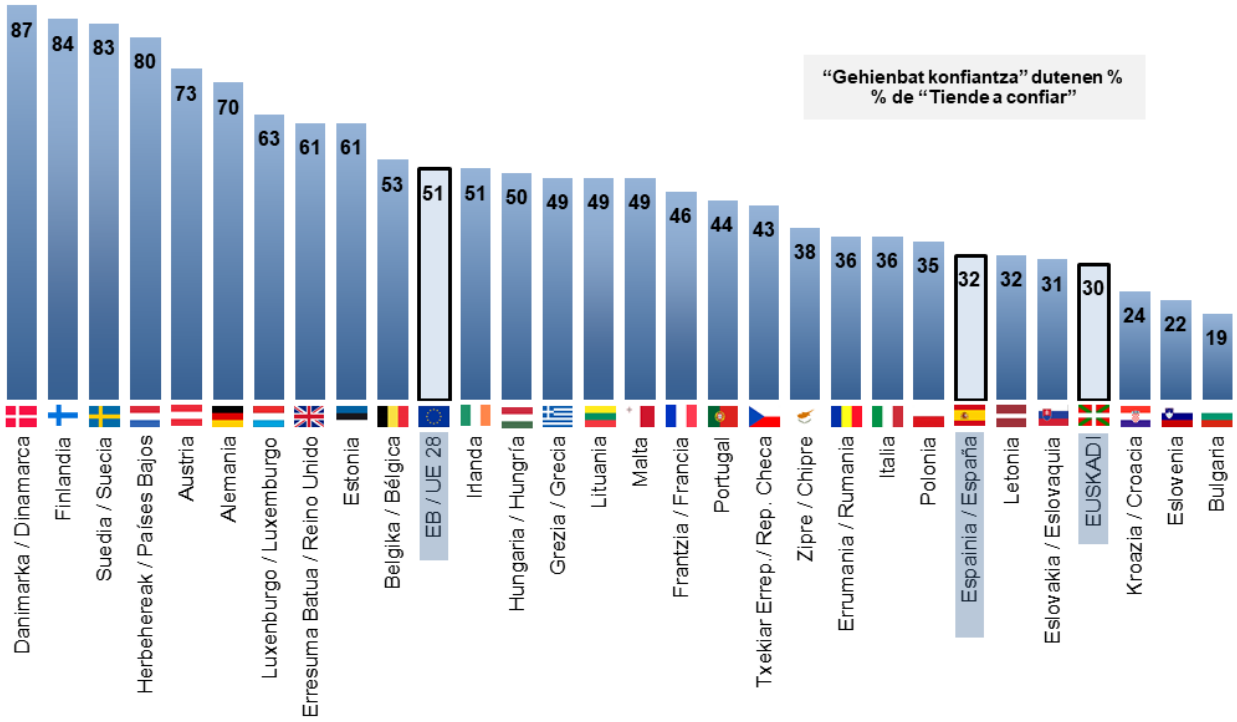

ALDERDI POLITIKOEKIKO KONFIANTZA / CONFIANZA EN LOS PARTIDOS POLÍTICOS

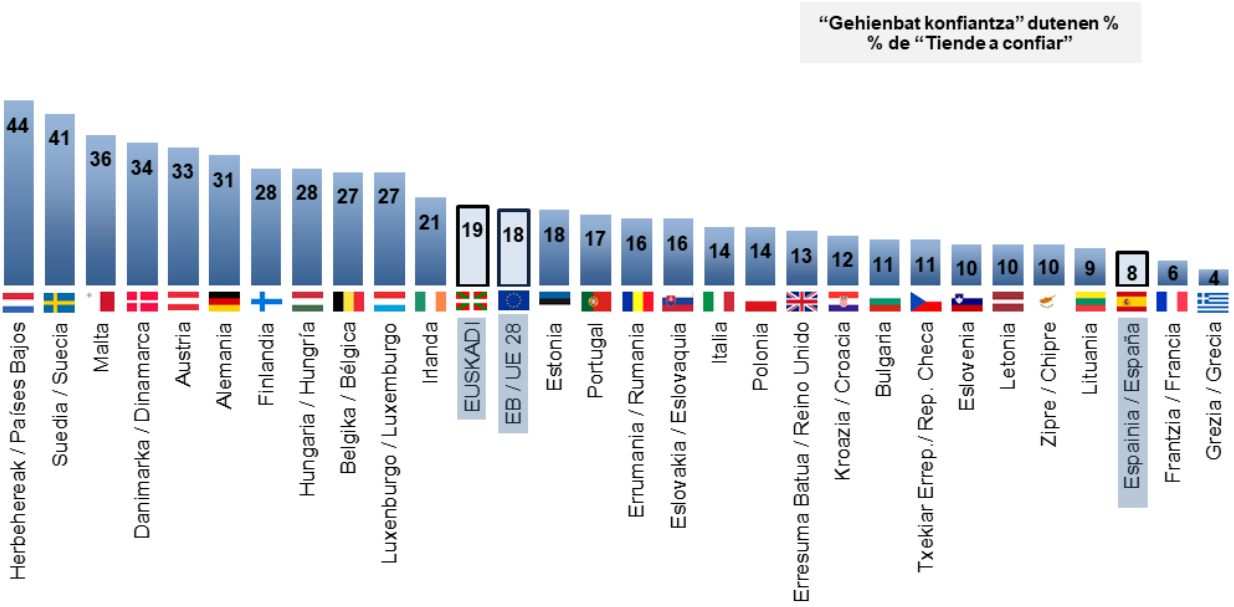

Europako Batzordea, Standard Eurobarometer 90, 2018ko azaroa. (Lagina: 15 urte edo gehiago)
Comisión Europea, Standard Eurobarometer 90, noviembre 2018. (Muestra: >=15 años)

4.1.11 – Poztasuna Euskadin eta Espainian demokraziaren funtzionamenduarekin / Satisfacción con el funcionamiento de la democracia en Euskadi y en España

ORO HAR, ZU OSO POZIK, NAHIKOA POZIK, EZ OSO POZIK ALA EZ ZAUDE BATERE POZIK DEMOKRAZIAK EUSKADIN DUEN FUNTZIONAMENDUAREKIN? ETA ESPAINIAN DEMOKRAZIAK DUEN FUNTZIONAMENDUAREKIN? /
EN CONJUNTO, ¿ESTÁ UD. MUY SATISFECHO/A, BASTANTE SATISFECHO/A, NO MUY SATISFECHO/A O NADA SATISFECHO/A CON EL FUNCIONAMIENTO DE LA DEMOCRACIA EN EUSKADI? ¿Y EN ESPAÑA?

71.ES (2019ko urria) / SV71 (octubre 2019)		GUZTIRA / TOTAL
EUSKADIN / EN EUSKADI	Oso pozik / Muy satisfecho/a	9
	Nahikoa pozik / Bastante satisfecho/a	50
	Ez oso pozik / No muy satisfecho/a	23
	Batere pozik ez / Nada satisfecho/a	10
	Ed-Ee / Ns-Nc	8
ESPAINIAN / EN ESPAÑA	Oso pozik / Muy satisfecho/a	4
	Nahikoa pozik / Bastante satisfecho/a	20
	Ez oso pozik / No muy satisfecho/a	37
	Batere pozik ez / Nada satisfecho/a	29
	Ed-Ee / Ns-Nc	10
Ehuneko bertikalak / Porcentajes verticales		100

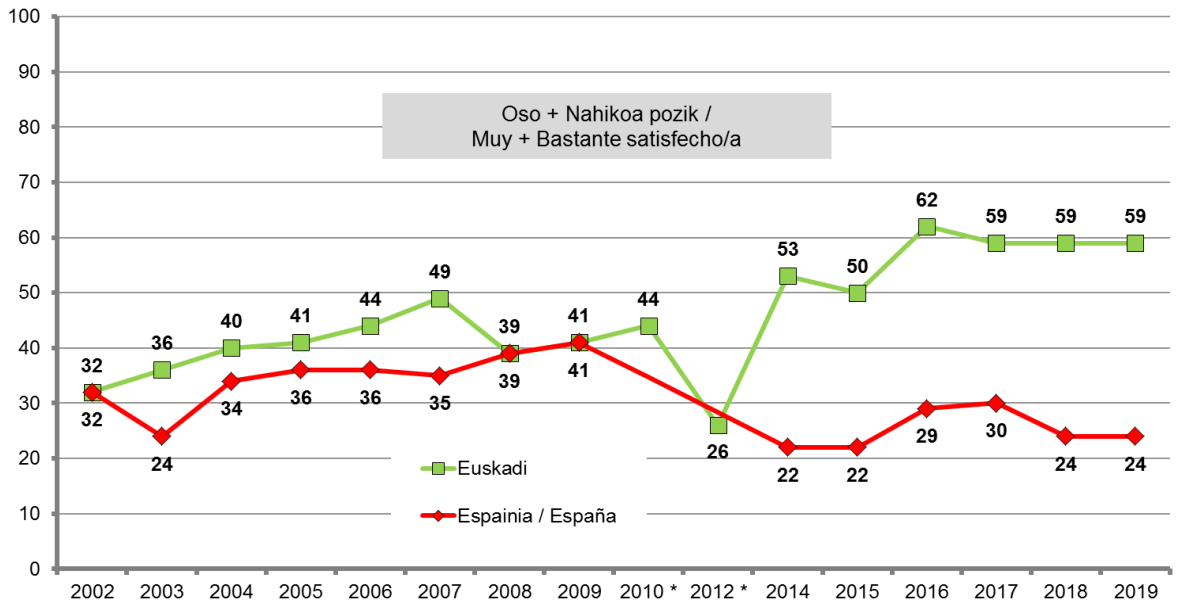

* 2010 eta 2012an "gure" demokraziaren funtzionamenduaz galdetu zen /
En los años 2010 y 2012 se preguntó por el funcionamiento de "nuestra" democracia

4.2 – 2019ko Hauteskunde Orokorrak / Elecciones Generales 2019

4.2.1 – Hauteskunde Orokorrei eta hauteskunde-kanpainari buruzko interesa eta jarraipena / Interés y seguimiento de las Elecciones Generales y la campaña electoral

4.2.1.1 – Hauteskunde Orokorrei buruzko interesa / Interés por las Elecciones Generales

JAKINGO DUZUN BEZALA, IGANDE HONETAN, APIRILAK 28 / AZAROAK 10, DIPUTATUEN KONGRESURAKO HAUTESKUNDE OROKORRAK IZAN DIRA. ZENBATEKO INTERESA EDUKI DUTE ZURETZAT HAUTESKUNDE HORIEK? /
COMO UD. SABRÁ, ESTE DOMINGO 28 DE ABRIL / 10 DE NOVIEMBRE SE HAN CELEBRADO ELECCIONES GENERALES AL CONGRESO DE LOS DIPUTADOS. ¿QUÉ INTERÉS HAN TENIDO PARA UD. ESTAS ELECCIONES?

19tef2 (2019ko apirila / abril 2019)
19tef5 (2019ko azaroa / noviembre 2019)

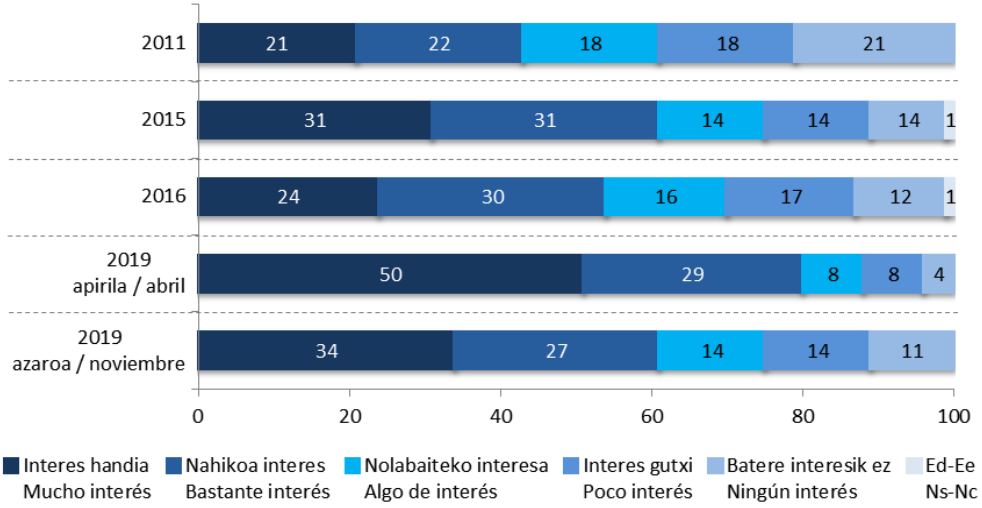

4.2.1.2 – Hauteskunde informazioaren jarraipena hedabideetan / Seguimiento de la información sobre las elecciones en los medios de comunicación

ZEIN MAIZTASUNEKIN JARRAITU DUZU KANPAINAN ZEHAR POLITIKARI ETA HAUTESKUNDEEI BURUZKO INFORMAZIOA EGUNKARIEN BIDEZ? ETA TELEBISTAREN BIDEZ? ETA IRRATIAREN BIDEZ? /
¿ME PODRÍA DECIR CON QUÉ FRECUENCIA HA SEGUIDO UD. LA INFORMACIÓN POLÍTICA Y ELECTORAL DURANTE LA CAMPAÑA A TRAVÉS DE LOS PERIÓDICOS? ¿Y A TRAVÉS DE LA TELEVISIÓN? ¿Y A TRAVÉS DE LA RADIO?

19tef2 (2019ko apirila / abril 2019)
19tef5 (2019ko azaroa / noviembre 2019)

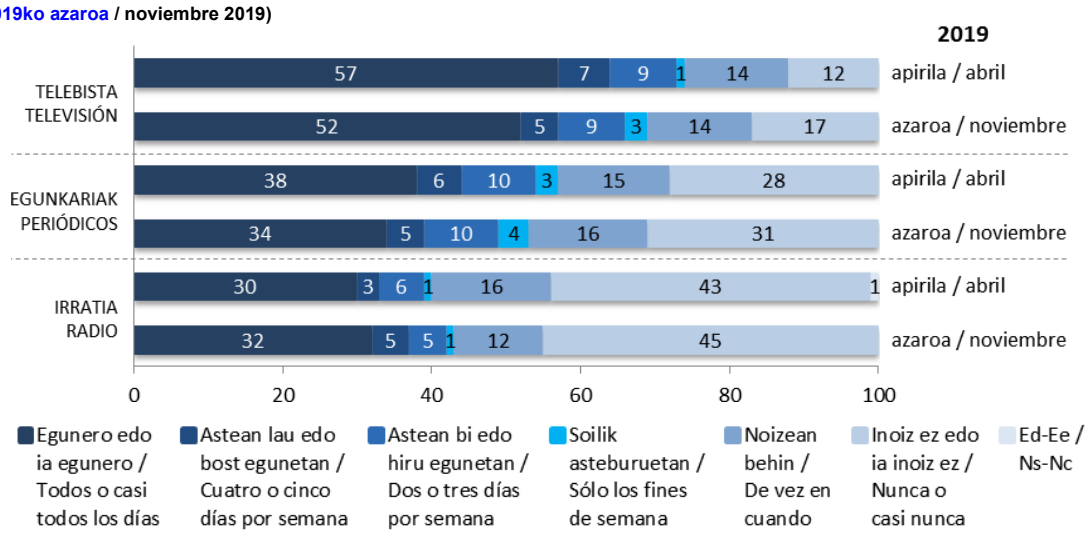

4.2.1.3 – Hauteskunde-kanpainaren jarraipena Interneten eta sare sozialen bidez / Seguimiento de la campaña electoral en Internet y en las redes sociales

ESANGO ZENIDAKE HAUTESKUNDE-KANPAINARI EDO HAUTESKUNDEEI BURUZKO INFORMAZIOA INTERNETEN EDO SARE SOZIALEN BITARTEZ (TWITTER, FACEBOOK, BESTE SARE BATZUK) ZEIN MAIZTASUNEKIN JARRAITU DUZUN? /
¿PODRÍA DECIRME CON QUÉ FRECUENCIA HA SEGUIDO INFORMACIÓN SOBRE LA CAMPAÑA O LAS ELECCIONES A TRAVÉS DE INTERNET O POR LAS REDES SOCIALES (TWITTER, FACEBOOK, OTRAS REDES)?

	GUZTIRA / TOTAL	
	19tef2 (2019ko apirila / abril 2019)	19tef5 (2019ko azaroa / noviembre 2019)
Egunero edo ia egunero / Todos o casi todos los días	31	25
Astean lau edo bost egunetan / Cuatro o cinco días por semana	3	4
Astean bi edo hiru egunetan / Dos o tres días por semana	4	6
Soilik asteburuetan / Sólo los fines de semana	1	1
Noizean behin / De vez en cuando	11	11
Inoiz ez edo ia inoiz ez / Nunca o casi nunca	50	53
Ed-Ee / Ns-Nc	0	0
Ehuneko bertikalak / Porcentajes verticales	100	100

KANPAINAREN JARRAIPENA GUTXIENIK NOIZEAN BEHIN / SEGUIMIENTO DE LA CAMPAÑA AL MENOS DE VEZ EN CUANDO

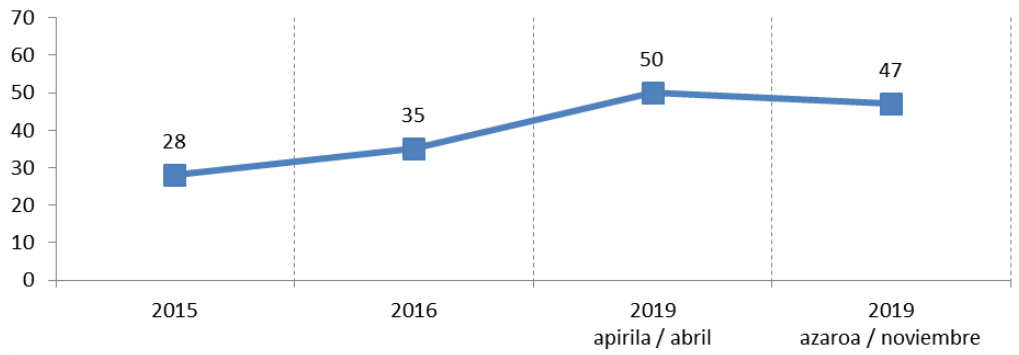

* 2015-16 bitartean, Internet edo sare sozialen bidez jarraipenik egiten zen edo ez soilik galdetu zen, ez maiztasuanari buruz. Hortaz, konparazioan hauteskunde informazioa gutxienik "noizean behin" jarraitu dutenen portzentajea jaso dugu /
En el periódo 2015-16, sólo se preguntó sobre si se realizó algún seguimiento mediante Internet o las redes sociales, no sobre la frecuencia. Por lo tanto, la comparación recoge el porcentaje de quienes han seguido la información electoral al menos "de vez en cuando"

4.2.1.4 – Hauteskundeei eskainitako arreta ingurune pertsonalean / Atención prestada a las elecciones en el entorno personal

AZKEN ASTE HAUETAN, APIRILAREN 28KO / AZAROAREN 10EKO HAUTESKUNDE HORIEI BURUZ HITZ EGIN DUZU FAMILIAREKIN ASKOTAN, NOIZEAN BEHIN, OSO NOIZEAN BEHIN, INOIZ EDO IA INOIZ EZ? ETA LAGUNEKIN? ETA LANKIDE EDO IKASKIDEEKIN? / DURANTE ESTAS ÚLTIMAS SEMANAS, ¿HASTA QUÉ PUNTO LAS ELECCIONES DEL 28 DE ABRIL / 10 DE NOVIEMBRE HAN SIDO TEMA DE CONVERSACIÓN CON LA FAMILIA: HABITUALMENTE, DE VEZ EN CUANDO, RARA VEZ, NUNCA O CASI NUNCA? ¿Y CON SUS AMIGOS/AS? ¿Y EN EL TRABAJO / LUGAR DE ESTUDIO?

19tef2 (2019ko apirila / abril 2019)
19tef5 (2019ko azaroa / noviembre 2019)

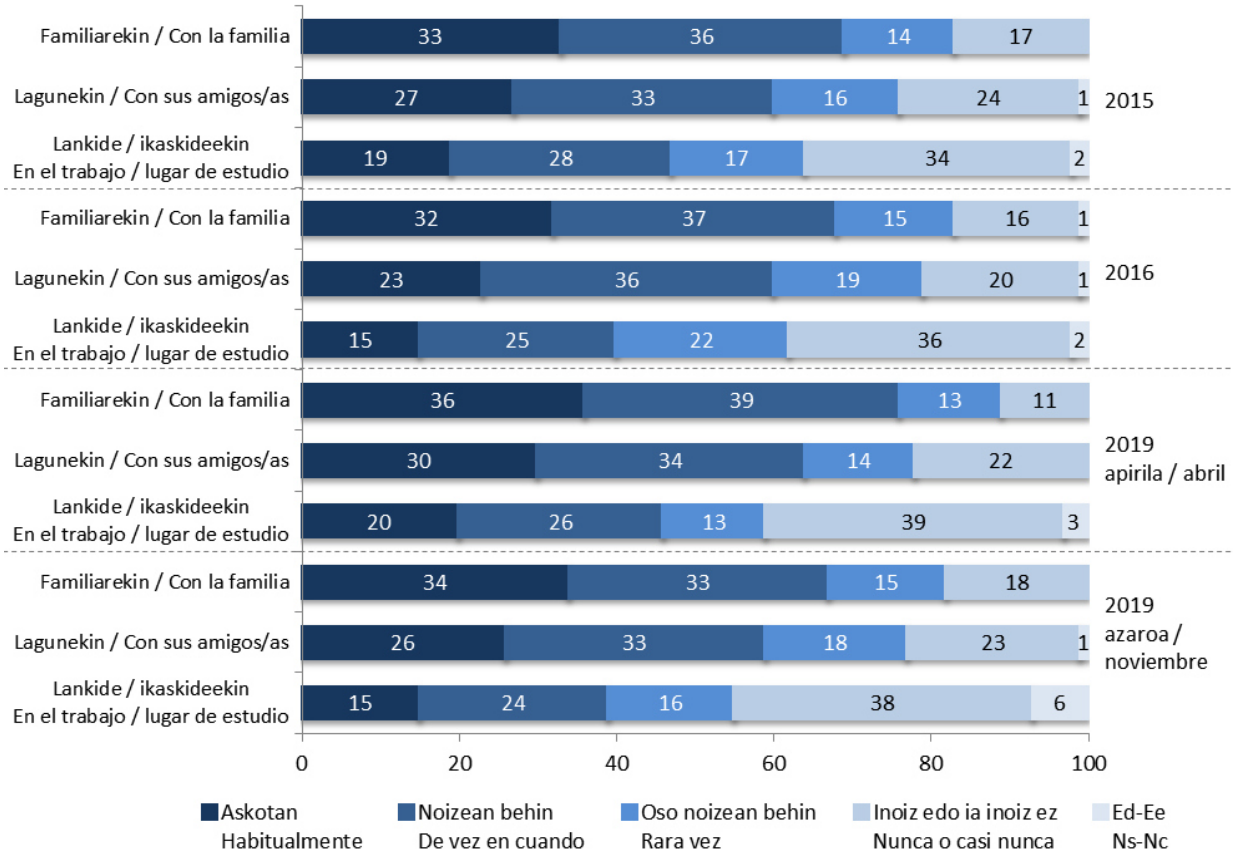

4.2.1.5 – Hauteskunde-kanpainako jardueren jarraipena / Seguimiento de actos de la campaña electoral

ESANGO AL ZENIDAKE HAUTESKUNDE-KANPAINA HONETAN ZUK HONELAKORIK EGIN DUZUN? /
¿ME PODRÍA DECIR SI DURANTE ESTA CAMPAÑA ELECTORAL UD. ...?

19tef2 (2019ko apirila / abril 2019)
19tef5 (2019ko azaroa / noviembre 2019)

Baietz diotenen % / % de quienes dicen Sí

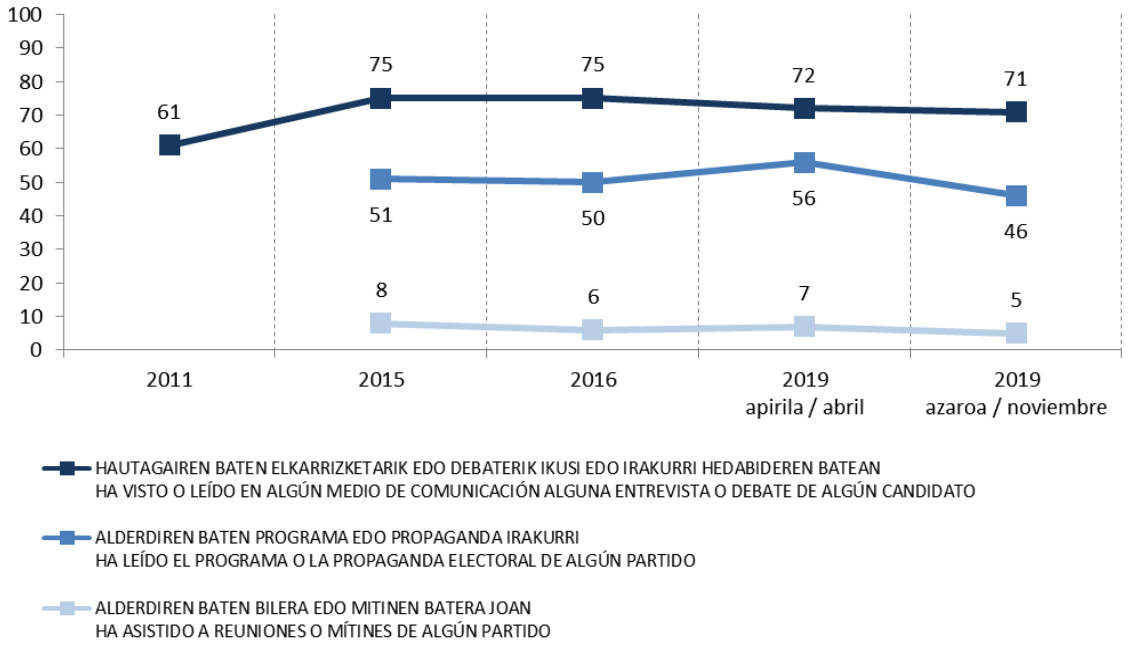

4.2.2 – Hauteskunde portaera 2019ko Hauteskunde Orokorretan / Comportamiento electoral en las Elecciones Generales de 2019

4.2.2.1 – Alderdi politikoen arteko desberdintasunak / Diferencias entre los partidos políticos

HAUTESKUNDE HAUETARA AURKEZTU DIREN ALDERDIEN ARTEAN ALDEAK OSO HANDIAK DIRELA, TXIKIAK DIRELA EDO EZ DAGOELA ALDERIK ESANGO ZENUKE? /
ENTRE LOS PARTIDOS POLÍTICOS QUE SE HAN PRESENTADO A ESTAS ELECCIONES, ¿CREE UD. QUE HAY GRANDES DIFERENCIAS, PEQUEÑAS DIFERENCIAS O QUE NO HAY DIFERENCIAS EN ABSOLUTO?

19tef2 (2019ko apirila / abril 2019)	GUZTIRA / TOTAL
Alde handiak / Grandes diferencias	71
Alde txikiak / Pequeñas diferencias	15
Ez dago alderik / Ninguna diferencia en absoluto	7
Ed-Ee / Ns-Nc	8
Ehuneko bertikalak / Porcentajes verticales	100

4.2.2.2 – Botoa, eskubidea edo betebeharra / El voto como derecho o como deber

BOTOA EMATEA PERTSONA BATZUENTZAT ESKUBIDEA DA, ERABILI DAITEKEENA ALA EZ. BESTE BATZUENTZAT, ALDIZ, BETEBEHARRA DA. ZURETZAT, PERTSONALKI … / PARA ALGUNAS PERSONAS VOTAR ES UN DERECHO QUE SE PUEDE EJERCER O NO, PARA OTRAS ES UN DEBER. PARA UD. PERSONALMENTE…

19tef2 (2019ko apirila / abril 2019)
19tef5 (2019ko azaroa / noviembre 2019)

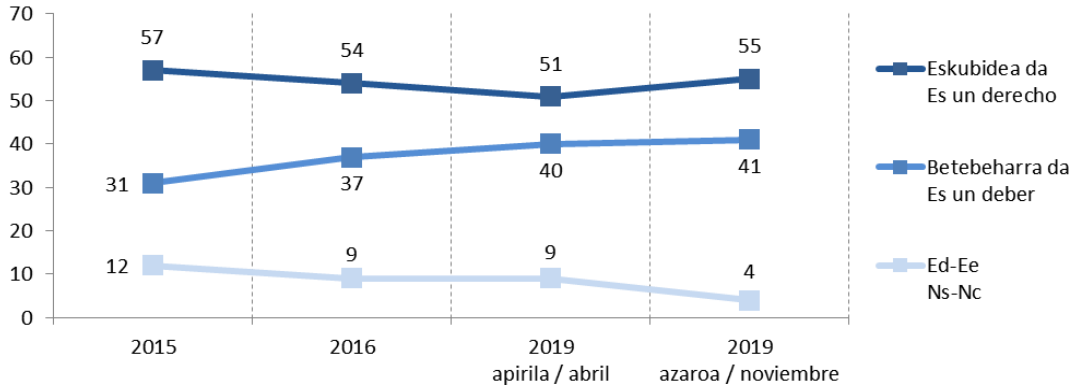

4.2.2.3 – Hauteskunde aurreko inkesten eragina botoa erabakitzean / Influencia de los sondeos preelectorales en la decisión de voto

IZAN AL DUZU HAUTESKUNDEEI BURUZKO INKESTAREN BATEN BERRIRIK? / ¿TUVO UD. CONOCIMIENTO DE ALGUNA ENCUESTA SOBRE LAS ELECCIONES?

19tef2 (2019ko apirila / abril 2019)
19tef5 (2019ko azaroa / noviembre 2019)

Baietz diotenen % / % de quienes dicen Sí

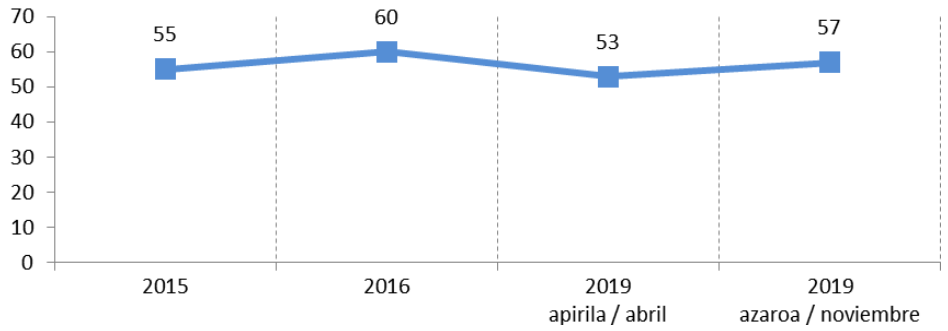

ETA ZEIN NEURRITAN IZAN DUZU KONTUAN INKESTA HORIEN EMAITZA ZURE BOTOA ERABAKITZERAKOAN: ASKO, NAHIKOA, GUTXI EDO BATERE EZ? / ¿Y EN QUÉ MEDIDA TUVO EN CUENTA LOS RESULTADOS DE ESAS ENCUESTAS A LA HORA DE DECIDIR SU VOTO: MUCHO, BASTANTE, POCO O NADA?

Galdera hau egin zaie soilik hauteskundeei buruzko inkestaren baten berririk izan zutenei (%53 19tef2-n, %57 19tef5-n) / Pregunta realizada sólo a quienes tuvieron conocimiento de alguna encuesta sobre las elecciones (53% en 19tef2, 57% en 19tef5)

19tef2 (2019ko apirila / abril 2019)
19tef5 (2019ko azaroa / noviembre 2019)

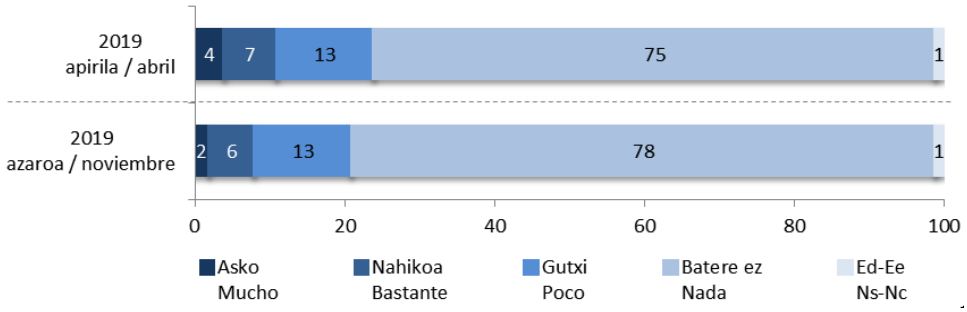

4.2.2.4 – Euskadiko edo Estatuko gaien eragina botoa erabakitzean / Influencia de temas vascos o estatales en la decisión de voto

IGANDEKO HAUTESKUNDE OROKOR HAUETAN, ZURE BOTOA EMAN EDO EZ ETA NORI EMAN ERABAKITZEKO ORDUAN, ZER IZAN DA GARRANTZITSUENA? / EN ESTAS ELECCIONES GENERALES, ANTE LA DECISIÓN DE VOTAR O NO Y A QUIÉN HACERLO, ¿QUÉ HA TENIDO UD. MÁS EN CUENTA O QUÉ HA INFLUIDO MÁS EN SU DECISIÓN?

19tef2 (2019ko apirila / abril 2019)
19tef5 (2019ko azaroa / noviembre 2019)

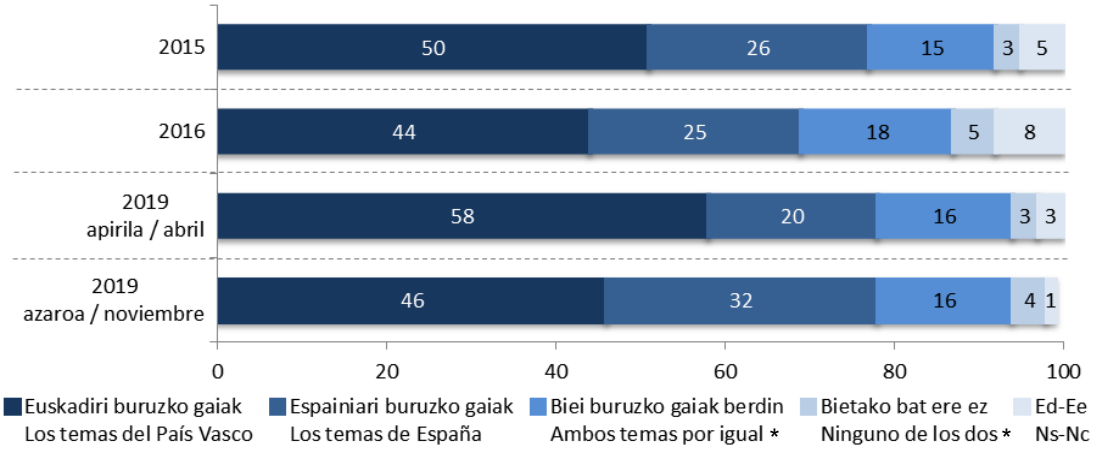

* Erantzun aukera hauek ez zitzaizkien irakurri inkestatuei / Estas opciones de respuesta no se leyeron a las y los encuestados

4.2.2.5 – Hauteskundeen errepikapenaren eragina botoa erabakitzean / Influencia de la repetición electoral en la decisión de voto

JAKINGO DUZUN BEZALA, APIRILEAN HAUTESKUNDE OROKORRAK EGIN ZIREN, BAINA GOBERNUA OSATZEKO AKORDIORIK LORTU EZ ZENEZ, IGANDE HONETAN ERREPIKATU EGIN DIRA HAUTESKUNDEAK. ZURE USTEZ ZEIN NEURRITAN ERAGIN DIZU GERTAERA HORREK HAUTESKUNDE HAUETAKO ZURE JOKAERA ERABAKITZEAN? / COMO UD. SABRÁ EL PASADO MES DE ABRIL SE CELEBRARON ELECCIONES GENERALES, PERO NO SE LLEGÓ A NINGÚN ACUERDO PARA FORMAR GOBIERNO, POR LO QUE ESTE PASADO DOMINGO SE HAN REPETIDO LAS ELECCIONES. ¿EN QUÉ MEDIDA DIRÍA UD. QUE ESA CIRCUNSTANCIA LE HA INFLUIDO A LA HORA DE DECIDIR SU COMPORTAMIENTO EN ESTA ELECCIONES?

19tef5 (2019ko azaroa / noviembre 2019)	GUZTIRA / TOTAL
Asko / Mucho	20
Dezente / Bastante	19
Gutxi / Poco	19
Batere ez / Nada	40
Ed-Ee / Ns-Nc	1
Ehuneko bertikalak / Porcentajes verticales	100

4.2.2.6 – Botoari buruzko erabakiaren momentua / Momento de la decisión de voto

4.2.2.6.1 – Botoa emateko erabakia / Decisión de votar

NOIZ ERABAKI ZENUEN BOTOA EMANGO ZENUELA? / ¿CUÁNDO DECIDIÓ QUE IBA A ACUDIR A VOTAR?

Galdera hau egin zaie soilik botoa ematera joan zirenei (%94 19tef2-n, %87 19tef5-n) /
Pregunta realizada sólo a quienes acudieron a votar (94% en 19tef2, 87% en 19tef5)

19tef2 (2019ko apirila / abril 2019)
19tef5 (2019ko azaroa / noviembre 2019)

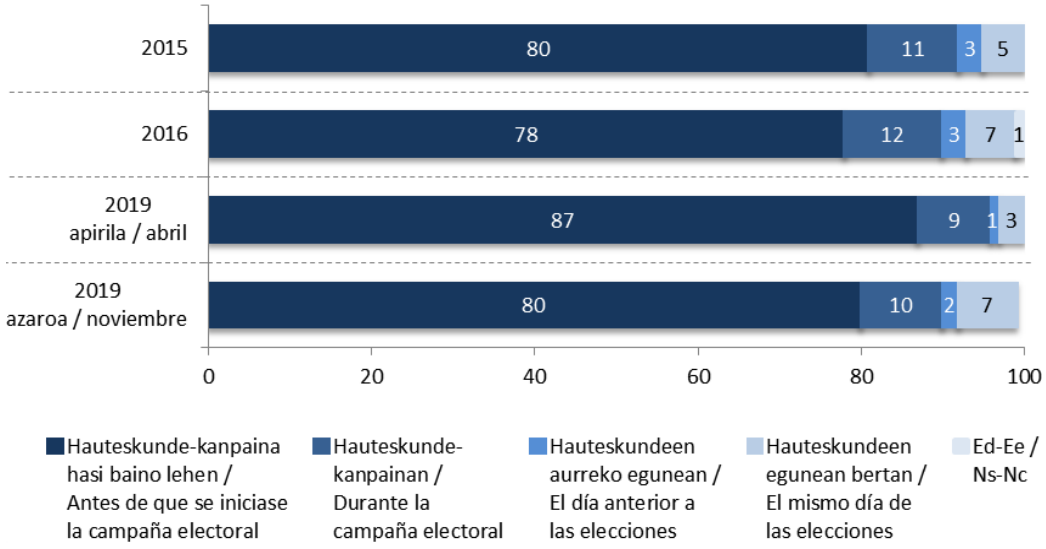

4.2.2.6.2 – Botorik ez emateko erabakia / Decisión de no votar

NOIZ ERABAKI ZENUEN BOTORIK **EZ** EMATEA? / ¿CUÁNDO DECIDIÓ QUE **NO** IBA A ACUDIR A VOTAR?

Galdera hau egin zaie soilik botorik eman **EZ** zutenei (%6 19tef2-n, %13 19tef5-en) /
Pregunta realizada sólo a quienes **NO** acudieron a votar (6% en 19tef2, 13% en 19tef5)

19tef2 (2019ko apirila / abril 2019)
19tef5 (2019ko azaroa / noviembre 2019)

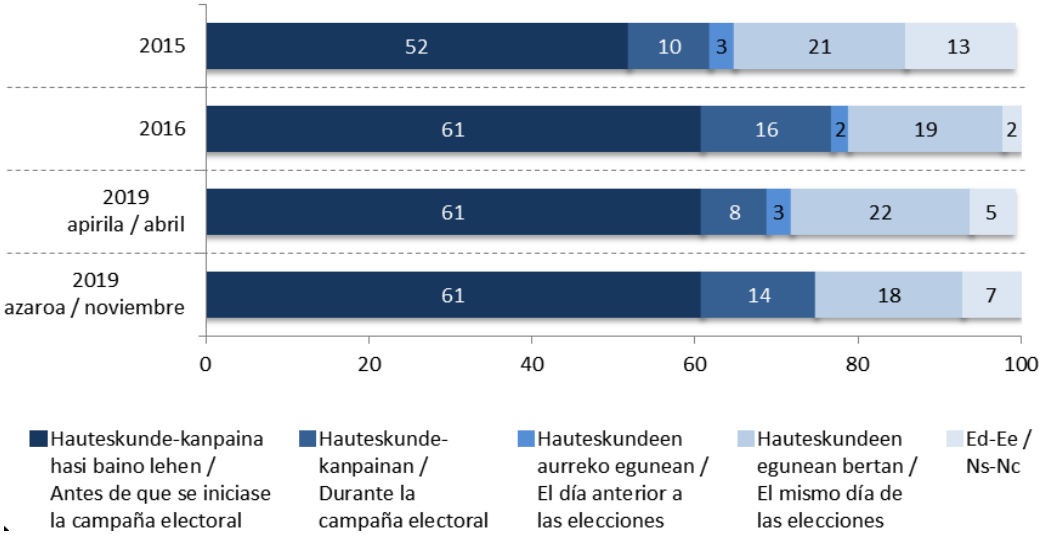

19tef2 (2019ko apirila / abril 2019)
19tef5 (2019ko azaroa / noviembre 2019)

BOTOA EDO BOTORIK EZ EMATEA ERABAKITZEKO MOMENTUA / MOMENTO DE LA DECISIÓN DE VOTO O ABSTENCIÓN

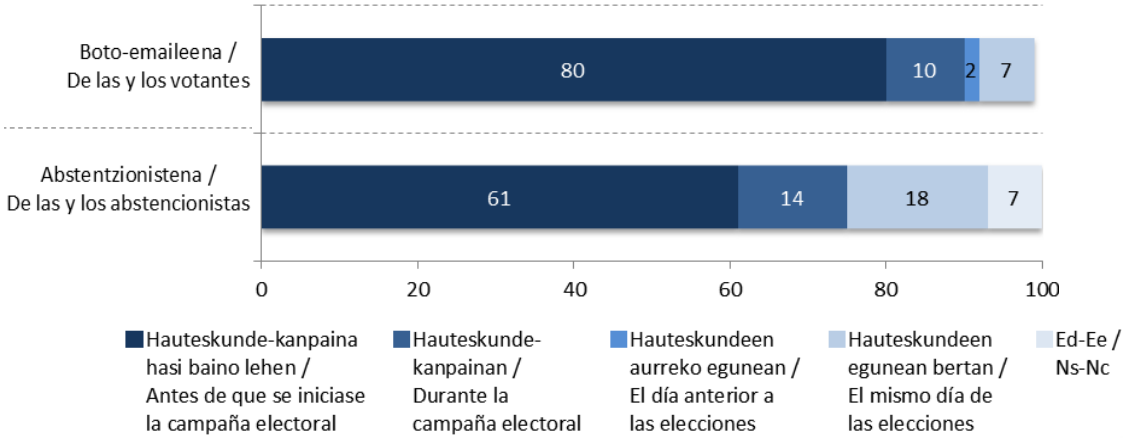

4.2.2.7 – Emandako botoan uste sendoa / Convicción en el voto emitido

ZURE BOTOA NOLA ERABAKI ZENUELA ESANGO ZENUKE: KONBENTZIMENDUZ, HAINBAT ZALANTZEKIN EDO AUKERA TXARRETAN ONENA ZELAKO? /
¿DIRÍA UD. QUE DECIDIÓ SU VOTO CONVENCIDO/A, CON CIERTAS DUDAS O PORQUE SE TRATABA DE LA OPCIÓN MENOS MALA?

Galdera hau egin zaie soilik botoa ematera joan zirenei (%94 19tef2-n, %87 19tef5-n) /
Pregunta realizada sólo a quienes acudieron a votar (94% en 19tef2, 87% en 19tef5)

19tef2 (2019ko apirila / abril 2019)
19tef5 (2019ko azaroa / noviembre 2019)

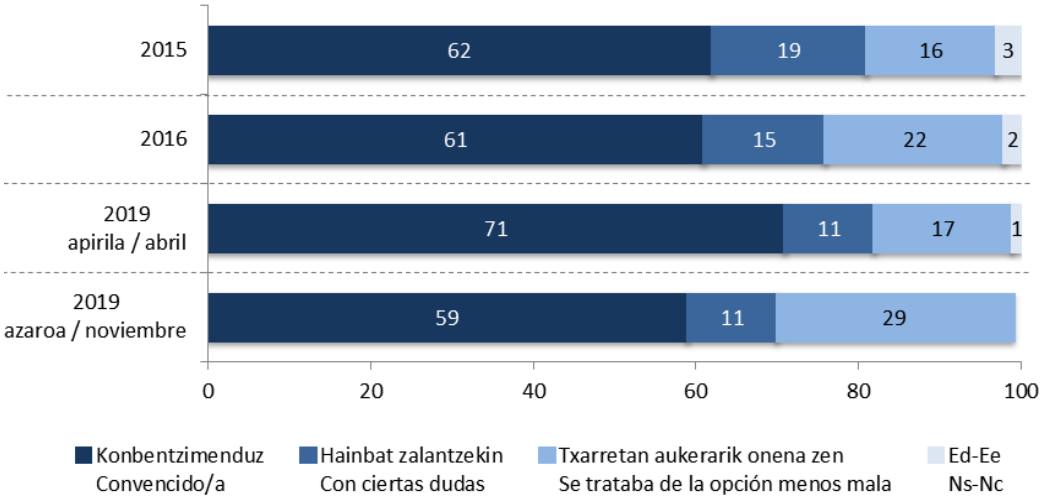

4.2.2.8 – Boto emaileen leialtasuna 2019ko Hauteskunde Orokorretan / Fidelidad de voto de las y los votantes en las Elecciones Generales 2019

BETI ALDERDI POLITIKO BERARI BOTOA EMAN OHI DION PERTSONA ZARA ZU, NORMALKI ALDERDI BERARI BOTOA EMAN OHI DIONA EDO, KASUAN KASU GEHIEN KONBENTZITZEN ZAITUENAREN ARABERA, ALDERDI BATI EDO BESTEARI BOTOA EMAN EDO ABSTENITZEN ZARENA? /
¿UD. ES DE LAS PERSONAS QUE VOTAN SIEMPRE AL MISMO PARTIDO, QUE SUELEN VOTAR AL MISMO PARTIDO, AUNQUE ALGUNA VEZ CAMBIEN O QUE SEGÚN LO QUE MÁS LES CONVENZA EN ESE MOMENTO, VOTAN A UN PARTIDO U OTRO, O NO VOTAN?

Galdera hau egin zaie soilik botoa ematera joan zirenei (%94 19tef2-n, %87 19tef5-n) /
Pregunta realizada sólo a quienes acudieron a votar (94% en 19tef2, 87% en 19tef5)

19tef2 (2019ko apirila / abril 2019)
19tef5 (2019ko azaroa / noviembre 2019)

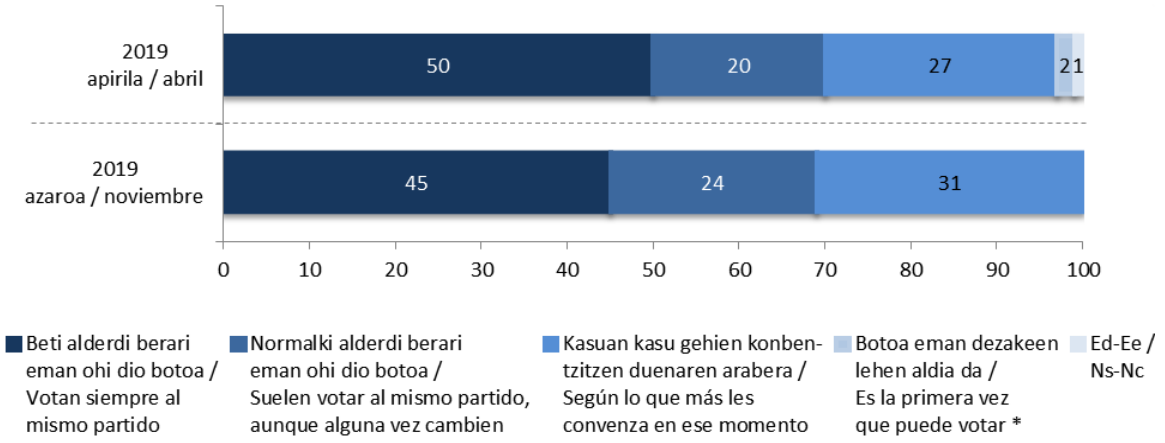

* Erantzun aukera hau ez zitzaien irakurri inkestatuei / Esta opción de respuesta no se les leyó a las y los encuestados

4.2.2.9 – Boto erabakia hauteskunde emaitzak aurrez ezagutu izan balituzte / Decisión respecto al voto de haber conocido antes los resultados electorales

4.2.2.9.1 – Boto emaileena / De quienes votaron

HAUTESKUNDEETAKO EMAITZAK IKUSITA, NAHIAGO ZENUKE BOTOA BESTE ALDERDI BATI EMAN IZAN BAZENIO, NAHIAGO ZENUKE ABSTENITU IZAN BAZINA EDO KONFORME ZAUDE EMANDAKO BOTOAREKIN? / VISTOS LOS RESULTADOS ELECTORALES, ¿PREFERIRÍA HABER VOTADO A OTRO PARTIDO, PREFERIRÍA HABERSE ABSTENIDO, O ESTÁ CONFORME CON SU VOTO?

Galdera hau egin zaie soilik botoa ematera joan zirenei (%94 19tef2-n, %87 19tef5-n) /
Pregunta realizada sólo a quienes acudieron a votar (94% en 19tef2, 87% en 19tef5)

19tef2 (2019ko apirila / abril 2019)
19tef5 (2019ko azaroa / noviembre 2019)

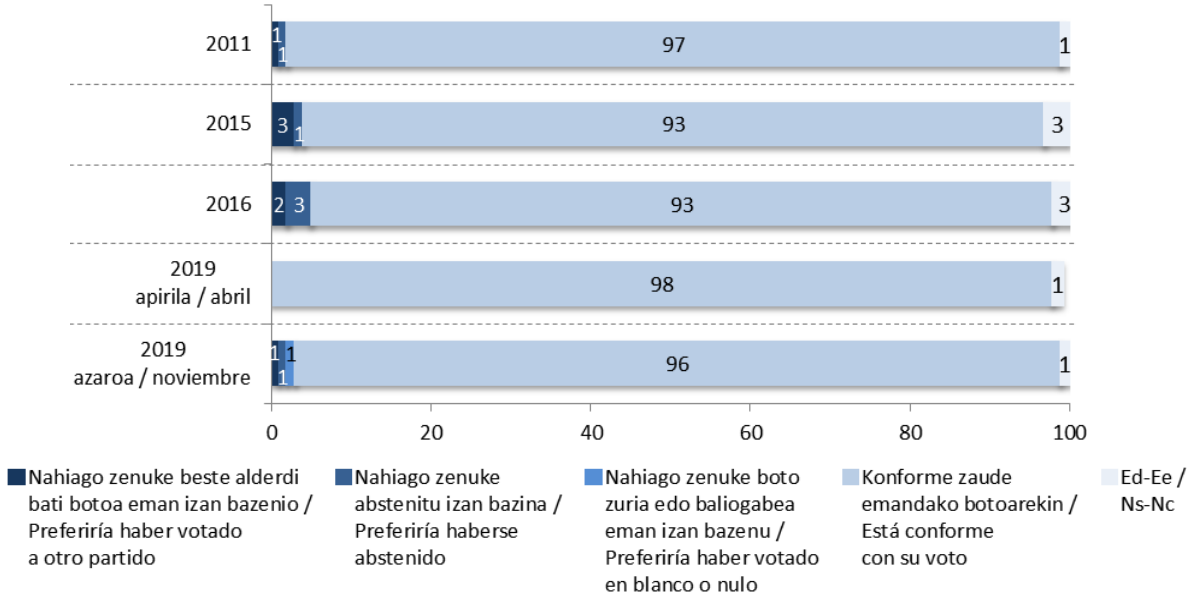

4.2.2.9.2 – Botorik eman ez zutenena / De quienes no votaron

HAUTESKUNDEETAKO EMAITZAK IKUSITA, NAHIAGO ZENUKE BOTOA EMAN IZAN BAZENU HAUTESKUNDE HAUETAN? / VISTOS LOS RESULTADOS ELECTORALES, ¿PREFERIRÍA HABER VOTADO EN ESTAS ELECCIONES?

Galdera hau egin zaie soilik botorik eman **EZ** zutenei (%6 19tef2-n, %13 19tef5-n) /
Pregunta realizada sólo a quienes **NO** acudieron a votar (6% en 19tef2, 13% en 19tef5)

19tef2 (2019ko apirila / abril 2019)
19tef5 (2019ko azaroa / noviembre 2019)

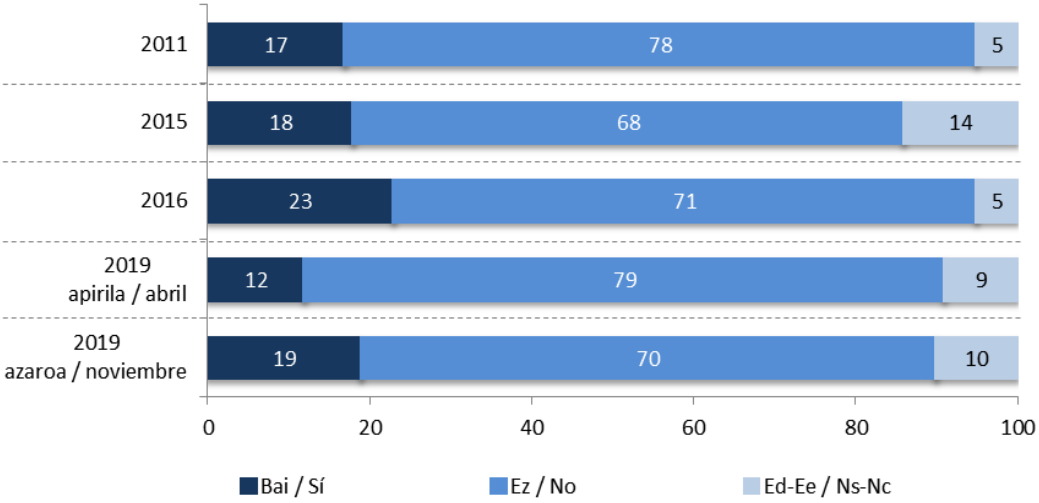

4.2.2.10 – Botoa ez emateko arrazoiak / Motivos para no votar

NAGUSIKI ZEIN ARRAZOIRENGATIK EZ ZENUEN BOTORIK EMAN? / ¿CUÁL FUE LA RAZÓN PRINCIPAL QUE LE IMPULSÓ A NO VOTAR?

Galdera hau egin zaie soilik botorik eman **EZ** zutenei (%13) / Pregunta realizada sólo a quienes **NO** acudieron a votar (13%)

19tef5 (2019ko azaroa / noviembre 2019)	**GUZTIRA / TOTAL**
Politikariekin desengainatuta zaude / Está Ud. desengañado/a de las y los políticos	44
Ezin izan zenuen botoa eman zure borondateaz besteko arrazoiengatik / No pudo acudir por causas ajenas a su voluntad	19
Inolako alderdi edo politikarik ez zintuen konbentzitzen / No había ningún partido ni político/a que le llegase a convencer	8
Berdin da botoa eman ala ez, ez du ezertarako balio / Da lo mismo votar que no votar, no sirve para nada	6
Hauteskunde hauek ez zitzaizkizun interesatzen / Estas elecciones no le interesaban	6
Beste arrazoi bat / Otra razón	16
Ed-Ee / Ns-Nc	1
Ehuneko bertikalak / Porcentajes verticales	100

4.2.3 – Hauteskunde Orokorren emaitzen balorazioa / Valoración de los resultados de las Elecciones Generales

4.2.3.1 – Espainiako emaitzen ezagutza eta balorazioa / Conocimiento y valoración de los resultados de España

ESANGO ZENIDAKE ZEIN ALDERDIK LORTU DUEN BOTO GEHIEN **ESPAINIAN** DIPUTATUEN KONGRESURAKO? /
¿ME PODRÍA DECIR QUÉ PARTIDO ES EL QUE HA LOGRADO MÁS VOTOS **EN ESPAÑA** PARA EL CONGRESO DE LOS DIPUTADOS?

	GUZTIRA / TOTAL	
	19tef2 (2019ko apirila / abril 2019)	19tef5 (2019ko azaroa / noviembre 2019)
PSOE	93	90
Beste alderdi bat / Otro partido	1	2
Ed-Ee / Ns-Nc	6	8
Ehuneko bertikalak / Porcentajes verticales	100	100

Erantzun zuzena / Respuesta correcta

ORO HAR, NOLA BALORATZEN DITUZU HAUTESKUNDE OROKOR HAUETAN **ESPAINIAN** IZANDAKO EMAITZAK: OSO POSITIBOKI, GEHIENBAT POSITIBOKI, GEHIENBAT NEGATIBOKI ALA OSO NEGATIBOKI? /
EN CONJUNTO, ¿CÓMO VALORA UD. LOS RESULTADOS DE ESTAS ELECCIONES GENERALES **EN ESPAÑA**: MUY POSITIVAMENTE, MÁS BIEN POSITIVAMENTE, MÁS BIEN NEGATIVAMENTE O MUY NEGATIVAMENTE?

Galdera hau egin zaie soilik **Espainian** Diputatuen Kongresurako boto gehien zein alderdik lortu duen asmatu dutenei (%93 19tef2-n, %90 19tef5-en) / Pregunta realizada sólo a quienes aciertan qué partido o coalición es el que ha logrado más votos **en España** para el Congreso de los Diputados (93% en 19tef2, 90% en 19tef5)

	GUZTIRA / TOTAL	
	19tef2 (2019ko apirila / abril 2019)	19tef5 (2019ko azaroa / noviembre 2019)
Oso positiboki / Muy positivamente	26	3
Gehienbat positiboki / Más bien positivamente	55	15
Gehienbat negatiboki / Más bien negativamente	5	39
Oso negatiboki / Muy negativamente	2	38
Ed-Ee / Ns-Nc	12	6
Ehuneko bertikalak / Porcentajes verticales	100	100

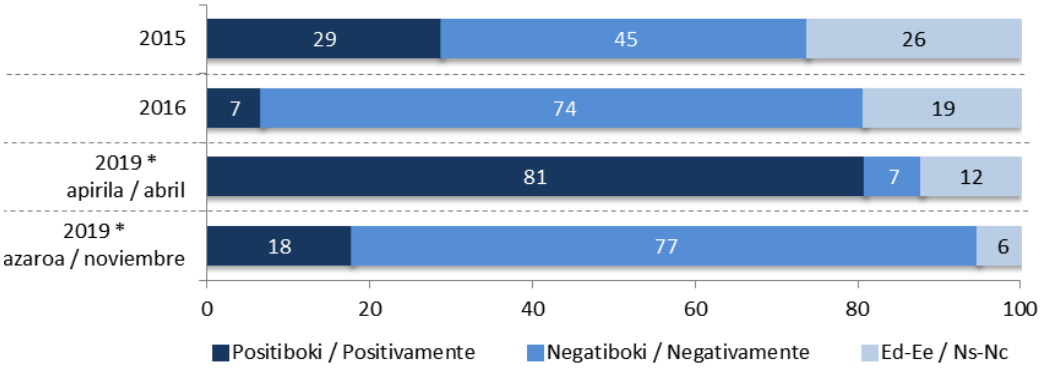

* "Positiboki" eta "Negatiboki" kategoriek biltzen dituzte "Oso [..]" eta "Gehienbat […]" balorazioak, 2015-16 artean jasotako "Gehienbat positiboki" eta "Gehienbat negatiboki" kategoriekin konparatu ahal izateko /
Las categorías positivamente y negativamente recogen las valoraciones "Muy [..]" y "Más bien [..]" para poder comparar con las categorías "Más bien positivamente" y "Más bien negativamente" recogidas en el periodo 2015-16

4.2.3.2 – Euskadiko emaitzen ezagutza eta balorazioa / Conocimiento y valoración de los resultados de Euskadi

ESANGO ZENIDAKE ZEIN ALDERDI DEN **EUSKADIN** BOTO GEHIEN LORTU DUENA ESPAINIAKO DIPUTATUEN KONGRESURAKO? /
¿ME PODRÍA DECIR QUÉ PARTIDO HA SIDO EL QUE HA OBTENIDO MÁS VOTOS AL CONGRESO DE LOS DIPUTADOS **EN EUSKADI**?

	GUZTIRA / TOTAL	
	19tef2 (2019ko apirila / abril 2019)	19tef5 (2019ko azaroa / noviembre 2019)
EAJ-PNV	88	82
Beste alderdi bat / Otro partido	2	2
Ed-Ee / Ns-Nc	10	16
Ehuneko bertikalak / Porcentajes verticales	100	100

Erantzun zuzena / Respuesta correcta

ORO HAR, NOLA BALORATZEN DITUZU HAUTESKUNDE OROKOR HAUETAN **EUSKADIN** IZANDAKO EMAITZAK, GEHIENBAT POSITIBOAK ALA GEHIENBAT NEGATIBOAK IZAN DIRELA USTE DUZU? /
EN CONJUNTO, ¿CÓMO VALORA UD. LOS RESULTADOS DE ESTAS ELECCIONES GENERALES **EN EUSKADI**, MÁS BIEN POSITIVAMENTE O MÁS BIEN NEGATIVAMENTE?

Galdera hau egin zaie soilik **Euskadin** Diputatuen Kongresurako boto gehien zein aldeerdik lortu duen asmatu dutenei (%88 19tef2-n, %82 19tef5-en) / Pregunta realizada sólo a quienes aciertan qué partido o coalición es el que ha logrado más votos **en Euskadi** para el Congreso de los Diputados (88% en 19tef2, 82% en 19tef5)

	GUZTIRA / TOTAL	
	19tef2 (2019ko apirila / abril 2019)	19tef5 (2019ko azaroa / noviembre 2019)
Oso positiboki / Muy positivamente	45	35
Gehienbat positiboki / Más bien positivamente	44	51
Gehienbat negatiboki / Más bien negativamente	4	7
Oso negatiboki / Muy negativamente	1	3
Ed-Ee / Ns-Nc	6	4
Ehuneko bertikalak / Porcentajes verticales	100	100

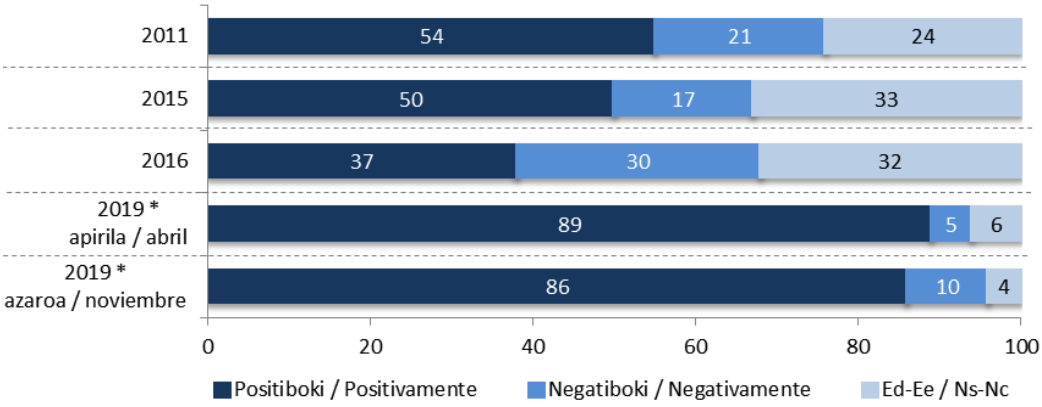

* "Positiboki" eta "Negatiboki" kategoriek biltzen dituzte "Oso [..]" eta "Gehienbat […]" balorazioak, 2011-16 artean jasotako "Gehienbat positiboki" eta "Gehienbat negatiboki" kategoriekin konparatu ahal izateko /
Las categorías positivamente y negativamente recogen las valoraciones "Muy [..]" y "Más bien [..]" para poder comparar con las categorías "Más bien positivamente" y "Más bien negativamente" recogidas en el periodo 2011-16

4.2.3.3 – Nahiago diren koalizio Gobernuak / Coaliciones de Gobierno preferidas

JAKINGO DUZUNEZ, ALDERDI BAKAR BATEK ERE EZ DU HAUTESKUNDE OROKORRETAN GEHIENGO ABSOLUTURIK LORTU. ONDOKO AUKERETATIK ZEIN ZENUKE NAHIAGO GOBERNUA OSATZEKO? /
COMO UD. SABRÁ NINGÚN PARTIDO HA LOGRADO LA MAYORÍA ABSOLUTA EN ESTAS ELECCIONES ¿DE LAS SIGUIENTES ALTERNATIVAS PARA FORMAR GOBIERNO, ¿CUÁL PREFERIRÍA UD.?

19tef2 (2019ko apirila / abril 2019)	GUZTIRA / TOTAL
PSOE + UNIDAS PODEMOS-ek osatutako koalizio gobernua / Un gobierno de coalición PSOE + Unidas Podemos	48
PSOE-k bakarrik osatutako gobernua / Un gobierno del PSOE en solitario	12
PSOE + UNIDAS PODEMOS + alderdi nazionalistek osatutako koalizio gobernua / Un gobierno de coalición PSOE + Unidas Podemos + partidos nacionalistas	8
PSOE + alderdi nazionalistek osatutako koalizio gobernua / Un gobierno de coalición PSOE + partidos nacionalistas	5
PSOE + CIUDADANOS-ek osatutako koalizio gobernua / Un gobierno de coalición PSOE + Ciudadanos	4
Beste gobernu osaketa bat / Otras coaliciones de Gobierno	3
Ed-Ee / Ns-Nc	19
Ehuneko bertikalak / Porcentajes verticales	100

4.2.4 – 2019ko Batzar Nagusietarako Hauteskundeak / Elecciones 2019 a Juntas Generales

4.2.4.1 – Botoa emateko asmoa / Intención de votar

DATORREN MAIATZAREN 26AN UDALETARAKO, BATZAR NAGUSIETARAKO (DIPUTAZIOAK) ETA EUROPARAKO HAUTESKUNDEAK EGINGO DIRA. BATZAR NAGUSIETARAKO (DIPUTAZIOETARAKO) HAUTESKUNDEETAN ZENTRATUZ, BOTOA EMATEKO ASMOA DUZU? /
EL PRÓXIMO 26 DE MAYO SE CELEBRARÁN ELECCIONES LOCALES (A AYUNTAMIENTOS), A JUNTAS GENERALES (DIPUTACIONES) Y EUROPEAS. CENTRÁNDONOS EN SU VOTO A LAS JUNTAS GENERALES (DIPUTACIONES), ¿TIENE UD. PENSADO VOTAR?

19tef2 (2019ko apirila / abril 2019)	GUZTIRA / TOTAL
Bai, ziur / Sí, seguro	88
Seguruenik bai / Probablemente sí	3
Seguruenik ez / Probablemente no	1
Ez, ziur ezetz / No, seguro	4
Oraindik ez dakizu / Aún no lo tiene decidido*	4
Ez du erantzun / No contesta	1
Ehuneko bertikalak / Porcentajes verticales	100

* Erantzun aukera hau ez zitzaien irakurri inkestatuei / Esta opción de respuesta no se leyó a las y los encuestados

4.2.4.2 – Hauteskunde Orokorretan emandako botoa Batzar Orokorretan aldatzeko asmoa / Intención de cambiar el voto en Juntas Generales respecto al emitido en las Elecciones Generales

MAIATZEKO BATZAR NAGUSIETARAKO (DIPUTAZIOAK) HAUTESKUNDEETAN ZER EGITEKO ASMOA DUZU: IGANDE HONETAN, APIRILAK 28, BOTOA EMAN DIOZUN ALDERDI BERARI BOTOA EMAN, BESTE ALDERDI BATI BOTOA EMAN EDO BOTOA EMAN, IGANDE HONETAN ABSTENITU ONDOREN? /
¿EN LAS ELECCIONES A JUNTAS GENERALES (DIPUTACIONES) DE MAYO TIENE UD. PENSADO VOTAR AL MISMO PARTIDO AL QUE VOTÓ ESTE DOMINGO, 28 DE ABRIL, VOTAR A OTRO PARTIDO Ó VOTAR HABIÉNDOSE ABSTENIDO ESTE DOMINGO?

Galdera hau egin zaie soilik hurrengo Batzar Nagusietarako hauteskundetan "Bai, ziur"edo "Seguruenik bai" botoa emango dutenei edo erantzun ez dutenei (%92) / Pregunta realizada sólo a quienes en las próximas elecciones a Juntas Generales votarán "Sí, seguro" o "Probablemente sí", o no han contestado (92%)

19tef2 (2019ko apirila / abril 2019)	GUZTIRA / TOTAL
Alderdi berari botoa eman / Votar al mismo partido	69
Beste alderdi bati botoa eman / Votar a otro partido	11
Batzar nagusietan botoa eman, igandean abstenitu ondoren / Votar en Juntas, habiéndose abstenido en las Generales	2
Oraindik ez daki / Aún no lo tiene decidido*	17
Ez du erantzun / No contesta	2
Ehuneko bertikalak / Porcentajes verticales	100

* Erantzun aukera hau ez zitzaien irakurri inkestatuei / Esta opción de respuesta no se leyó a las y los encuestados

4.2.4.3 – Botoa aldatzeko arrazoi nagusia / Razón principal del cambio de voto

ZURE BOTOA ALDATUKO DUZULA EDO HAUTESKUNDE OROKORRETAN ABSTENITU ZINEN ARREN MAIATZEKO BATZAR OROKORRETAKO HAUTESKUNDEETAN BOTOA EMATEKO ASMOA DUZULA ESAN DUZU. ZEIN DA ALDAKETA HORREN ARRAZOI NAGUSIA? /
UD. HA AFIRMADO QUE CAMBIARÁ SU VOTO O QUE HABIÉNDOSE ABSTENIDO EN LAS GENERALES EN LAS ELECCIONES A JUNTAS DE MAYO TIENE INTENCIÓN DE VOTAR, ¿CUÁL ES LA RAZÓN PRINCIPAL DE ESE CAMBIO?

Galdera hau egin zaie soilik Batzar Nagusietarako hauteskundeetan botoa ziur edo seguruenik emango dutela esan dutenen edo galdera horri erantzun ez diotenen artean, Hauteskunde Orokorretako portaera aldatuko dutela esan dutenei (%11) /
Pregunta realizada sólo a quienes cambiarán su comportamiento respecto a las Elecciones Generales entre quienes dicen que votarán seguro o probablemente en las elecciones a Juntas Generales o no han respondido a esa pregunta (11%)

19tef2 (2019ko apirila / abril 2019)	GUZTIRA / TOTAL
Botoa aldatu ohi duzu, hauteskunde motaren arabera / Suele cambiar de voto, dependiendo de la elección que sea	76
Ez zenuen botoa konbentzimenduz eman / No votó convencido/a	4
Besterik / Otra razón	13
Ed-Ee / Ns-Nc	6
Ehuneko bertikalak / Porcentajes verticales	100

4.2.4.4 – Boto gehien lor ditzala nahiago den alderdia / Partido que prefiere que obtenga más votos

MAIATZEKO BATZAR NAGUSIETARAKO (DIPUTAZIOAK) HAUTESKUNDEETAN, ZEIN ALDERDIK GUSTATUKO LITZAIZUKE BOTORIK GEHIEN LORTZEA? /
EN LAS ELECCIONES DE MAYO A JUNTAS GENERALES (DIPUTACIONES) ¿QUÉ PARTIDO LE GUSTARÍA QUE OBTUVIERA MÁS VOTOS?

19tef2 (2019ko apirila / abril 2019)	GUZTIRA / TOTAL
EAJ / PNV	41
EH BILDU	15
PSE-EE	5
ELKARREKIN PODEMOS / UNIDAS PODEMOS	4
PP	1
Besterik / Otro partido	1
Ed-Ee / Ns-Nc	32
Ehuneko bertikalak / Porcentajes verticales	100

4.2.5 – 2020ko Hauteskunde Autonomikoak / Elecciones Autonómicas 2020

4.2.5.1 – Boto gehien lortuko dituen alderdia / Partido que obtendrá más votos

IGANDEKO HAUTESKUNDEAK ALDE BATERA UTZITA ETA ETORKIZUNEKO EUSKADIKO HAUTESKUNDE AUTONOMIKOETAN PENTSATUZ, ZURE USTEZ ZEIN ALDERDIK LORTUKO DITU BOTO GEHIEN EUSKO LEGEBILTZARRERAKO HAUTESKUNDE AUTONOMIKO HORIETAN? /
OLVIDÁNDONOS DE LAS ELECCIONES CELEBRADAS EL DOMINGO, Y PENSANDO EN LAS FUTURAS ELECCIONES AUTONÓMICAS DE EUSKADI, ¿QUÉ PARTIDO CREE UD. QUE OBTENDRÁ MÁS VOTOS EN ESAS ELECCIONES AUTONÓMICAS AL PARLAMENTO VASCO?

19tef5 (2019ko azaroa / noviembre 2019)	GUZTIRA / TOTAL
EAJ / PNV	84
EH BILDU	1
PSE-EE	1
Ed-Ee / Ns-Nc	13
Ehuneko bertikalak / Porcentajes verticales	100

4.2.5.2 – Boto gehien lor ditzan nahiago den alderdia / Partido que prefiere que obtenga más votos

ETA ZEIN ALDERDIK NAHIKO ZENUKE BOTO GEHIEN LORTZEA HAUTESKUNDE HORIETAN? /
Y A UD. ¿QUÉ PARTIDO LE GUSTARÍA QUE OBTUVIERA MÁS VOTOS EN ESAS ELECCIONES?

19tef5 (2019ko azaroa / noviembre 2019)	GUZTIRA / TOTAL
EAJ / PNV	41
EH BILDU	11
ELKARREKIN PODEMOS	6
PSE-EE	6
PP	1
CIUDADANOS	1
Ed-Ee / Ns-Nc	34
Ehuneko bertikalak / Porcentajes verticales	100

4.3 – 2019ko maiatzak 26ko hauteskundeak / Elecciones del 26 de mayo de 2019

4.3.1 – Maiatzak 26ko hauteskundeei eta kanpainari buruzko interesa eta jarraipena / Interés y seguimiento de las elecciones del 26 de mayo y la campaña electoral

4.3.1.1 – Hauteskundeei buruzko interesa / Interés por las Elecciones

JAKINGO DUZUN BEZALA, IGANDE HONETAN, MAIATZAK 26, UDALETARAKO, BATZAR NAGUSIETARAKO ETA EUROPAKO PARLAMENTURAKO HAUTESKUNDEAK IZAN DIRA. ZENBATEKO INTERESA EDUKI DUTE ZURETZAT HAUTESKUNDE HORIEK? /
COMO UD. SABRÁ, ESTE DOMINGO 26 DE MAYO SE HAN CELEBRADO ELECCIONES MUNICIPALES, A JUNTAS GENERALES Y AL PARLAMENTO EUROPEO. ¿QUÉ INTERÉS HAN TENIDO PARA UD. ESTAS ELECCIONES?

19tef3 (2019ko maiatza / mayo 2019)

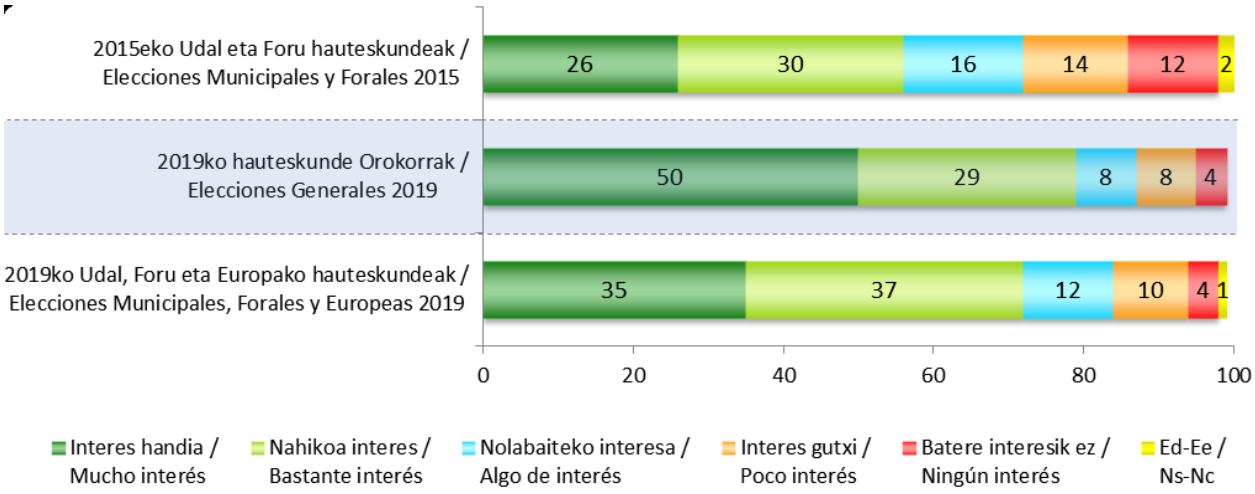

4.3.1.2 – Hauteskunde informazioaren jarraipena hedabideetan / Seguimiento de la información sobre las elecciones en medios

ZEIN MAIZTASUNEKIN JARRAITU DUZU KANPAINAN ZEHAR POLITIKARI ETA HAUTESKUNDEEI BURUZKO INFORMAZIOA EGUNKARIEN BIDEZ? ETA TELEBISTAREN BIDEZ? ETA IRRATIAREN BIDEZ? /
¿ME PODRÍA DECIR CON QUÉ FRECUENCIA HA SEGUIDO UD. LA INFORMACIÓN POLÍTICA Y ELECTORAL DURANTE LA CAMPAÑA A TRAVÉS DE LOS PERIÓDICOS? ¿Y A TRAVÉS DE LA TELEVISIÓN? ¿Y A TRAVÉS DE LA RADIO?

19tef3 (2019ko maiatza / mayo 2019)

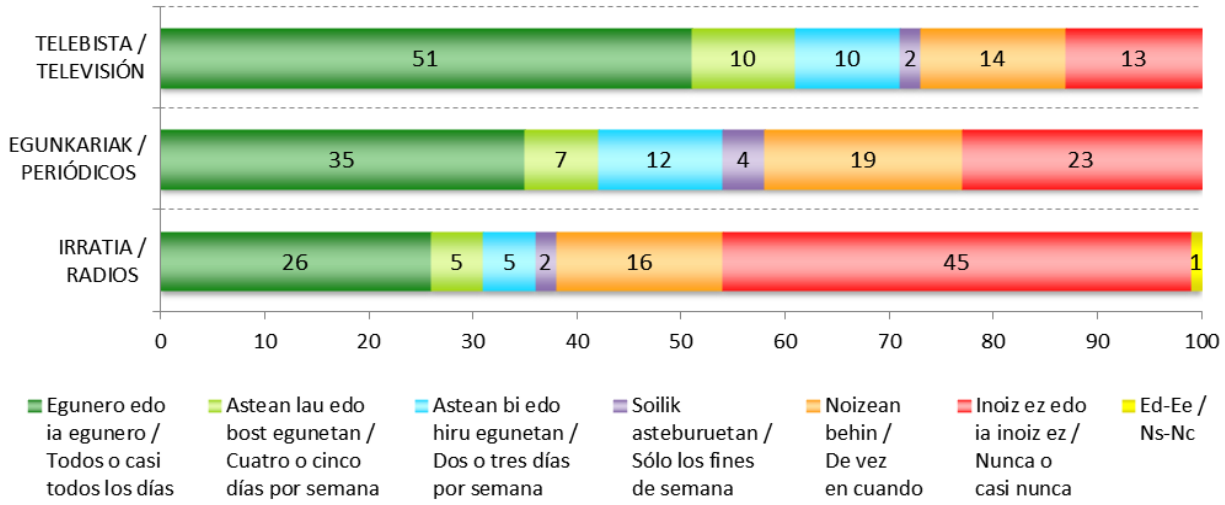

4.3.1.3 – Hauteskunde-kanpainaren jarraipena Interneten eta sare sozialen bidez / Seguimiento de la campaña electoral en Internet y en las redes sociales

ETA HAUTESKUNDE-KANPAINARI EDO HAUTESKUNDE HAUEI BURUZKO INFORMAZIOA INTERNETEN EDO SARE SOZIALEN BITARTEZ (TWITTER, FACEBOOK, BESTE SARE BATZUK) ZEIN MAIZTASUNEKIN JARRAITU DUZU? /
¿Y CON QUÉ FRECUENCIA HA SEGUIDO INFORMACIÓN SOBRE LA CAMPAÑA O LAS ELECCIONES A TRAVÉS DE INTERNET O POR LAS REDES SOCIALES (TWITTER, FACEBOOK, OTRAS REDES)?

19tef3 (2019ko maiatza / mayo 2019)	GUZTIRA / TOTAL
Egunero edo ia egunero / Todos o casi todos los días	27
Astean lau edo bost egunetan / Cuatro o cinco días por semana	6
Astean bi edo hiru egunetan / Dos o tres días por semana	7
Soilik asteburuetan / Sólo los fines de semana	1
Noizean behin / De vez en cuando	12
Inoiz ez edo ia inoiz ez / Nunca o casi nunca	47
Ed-Ee / Ns-Nc	0
Ehuneko bertikalak / Porcentajes verticales	100

ADIN TALDEEN ARABERA / POR GRUPOS DE EDAD

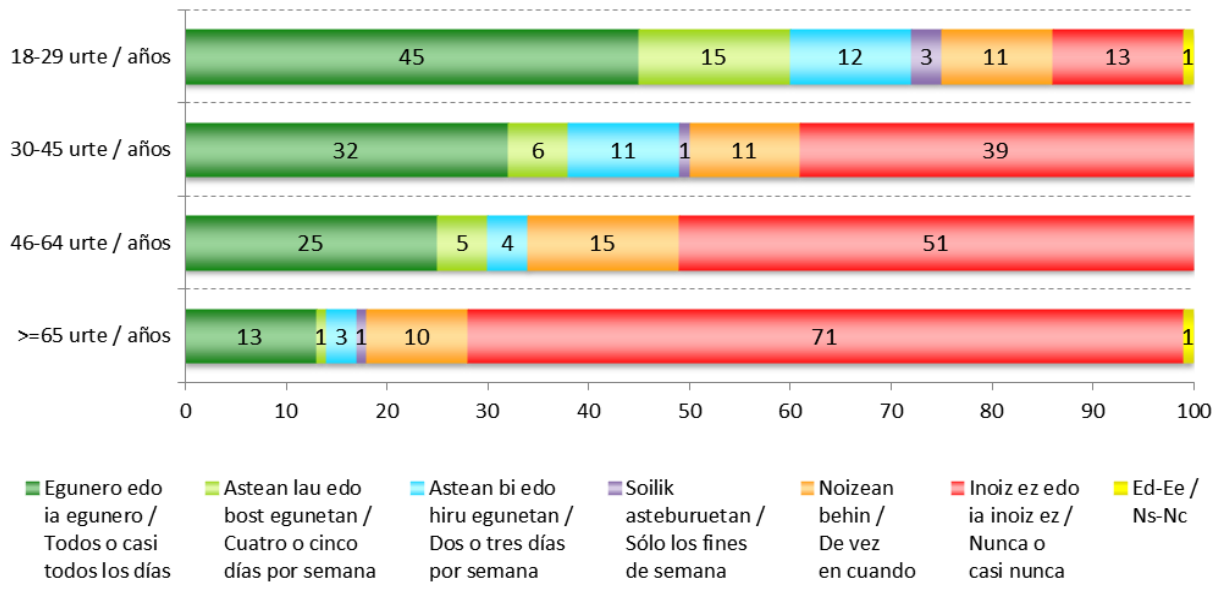

4.3.1.4 – Hauteskundeei eskainitako arreta ingurune pertsonalean / Atención prestada a las elecciones en el entorno personal

AZKEN ASTE HAUETAN, MAIATZAREN 26KO HAUTESKUNDE HORIEI BURUZ HITZ EGIN DUZU FAMILIAREKIN ASKOTAN, NOIZEAN BEHIN, OSO NOIZEAN BEHIN, INOIZ EDO IA INOIZ EZ? ETA LAGUNEKIN? ETA LANKIDE EDO IKASKIDEEKIN? /
DURANTE ESTAS ÚLTIMAS SEMANAS, ¿HASTA QUÉ PUNTO LAS ELECCIONES DEL 26 DE MAYO HAN SIDO TEMA DE CONVERSACIÓN CON LA FAMILIA: HABITUALMENTE, DE VEZ EN CUANDO, RARA VEZ, NUNCA O CASI NUNCA? ¿Y CON SUS AMIGOS/AS? ¿Y EN EL TRABAJO / LUGAR DE ESTUDIO?

19tef3 (2019ko maiatza / mayo 2019)

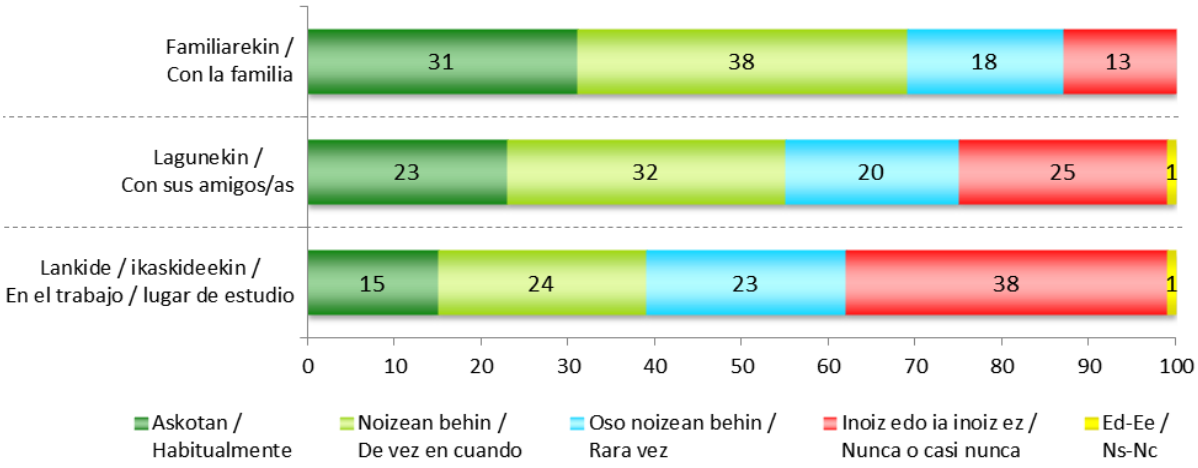

4.3.1.5 – Hauteskunde-kanpainako jardueren jarraipena / Seguimiento de actos de la campaña electoral

ESANGO AL ZENIDAKE HAUTESKUNDE-KANPAINA HONETAN ZUK HONELAKORIK EGIN DUZUN? /
¿ME PODRÍA DECIR SI DURANTE ESTA CAMPAÑA ELECTORAL UD...?

19tef3 (2019ko maiatza / mayo 2019)

Baietz diotenen % / % de quienes dicen Sí

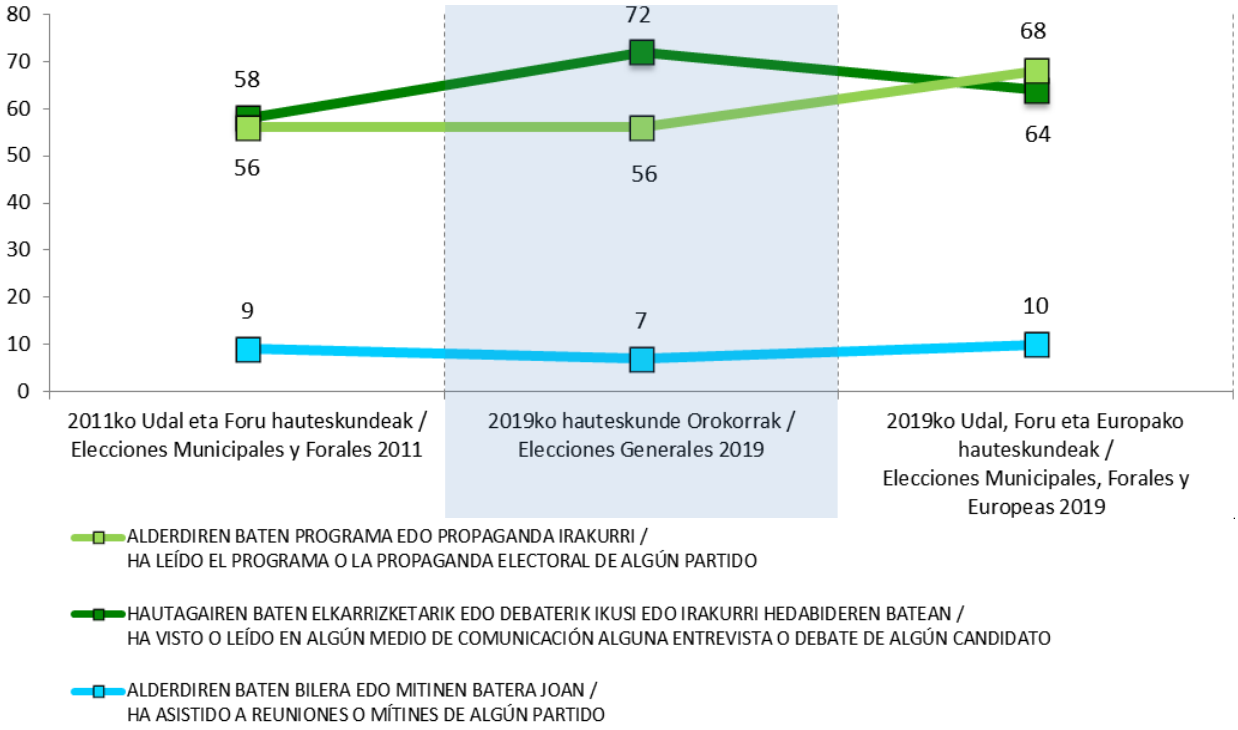

4.3.1.6 – Hauteskunde aurreko inkesten emaitzei buruzko ezagutza / Conocimiento de los resultados de los sondeos preelectorales

IZAN AL DUZU UDAL HAUTESKUNDEEI EDO BATZAR NAGUSIETARAKO BURUZKO INKESTAREN BATEN BERRIRIK? /
¿TUVO UD. CONOCIMIENTO DE ALGUNA ENCUESTA SOBRE LAS ELECCIONES MUNICIPALES O A JUNTAS GENERALES?

19tef3 (2019ko maiatza / mayo 2019)	GUZTIRA / TOTAL
Bai / Sí	45
Ez / No	54
Ed-Ee / Ns-Nc	0
Ehuneko bertikalak / Porcentajes verticales	100

4.3.1.7 – Hauteskunde aurreko inkesten emaitzen eragina / Influencia de los resultados de los sondeos preelectorales

ZURE IRITZIZ, INKESTA HAUEN EMAITZEK ZENBAT ERAGIN DUTE BOTO EMAILEEN AZKEN ERABAKIAN: ASKO, NAHIKOA, GUTXI EDO BATERE EZ? /
SEGÚN SU OPINIÓN, ¿LOS RESULTADOS DE ESTAS ENCUESTAS HAN INFLUIDO MUCHO, BASTANTE, POCO O NADA EN LA DECISIÓN FINAL DE LAS Y LOS ELECTORES?

19tef3 (2019ko maiatza / mayo 2019)	GUZTIRA / TOTAL
Asko / Mucho	7
Nahikoa / Bastante	22
Gutxi / Poco	26
Batere ez / Nada	26
Ed-Ee / Ns-Nc	19
Ehuneko bertikalak / Porcentajes verticales	100

4.3.2 – Batzar Nagusietarako Hauteskundeetako hauteskunde portaera / Comportamiento electoral en las Elecciones a Juntas Generales

4.3.2.1 – Botoa erabakitzean lurralde mailako, Euskadiko edo estatuko gaien eragina / Influencia de temas de nivel territorial, de Euskadi o estatales en la decisión de voto

PERTSONALKI, BOTOA EMAN EDO EZ ETA NORI EMAN ERABAKITZEKO ORDUAN, ZER IZAN DA GARRANTZITSUENA ZURETZAT? / PERSONALMENTE A LA HORA DE DECIDIR VOTAR O NO Y A QUIÉN HACERLO, ¿QUÉ HA TENIDO UD. MÁS EN CUENTA O QUÉ HA INFLUIDO MÁS EN SU DECISIÓN?

19tef3 (2019ko maiatza / mayo 2019)	GUZTIRA / TOTAL
Zure lurraldeari buruzko gaiak / Los temas de su territorio histórico	42
Euskadiri buruzko gaiak / Los temas de Euskadi	41
Espainiari buruzko gaiak / Los temas de España	5
Hirurei buruzko gaiak berdin / Los tres temas por igual *	5
Hiruretako bat ere ez / Ninguno de los tres *	2
Ed-Ee / Ns-Nc	5
Ehuneko bertikalak / Porcentajes verticales	100

* Erantzun aukera hauek ez zitzaizkien irakurri inkestatuei /
Estas opciones de respuesta no se leyeron a las y los encuestados

LURRALDEAREN ARABERA / POR TERRITORIO

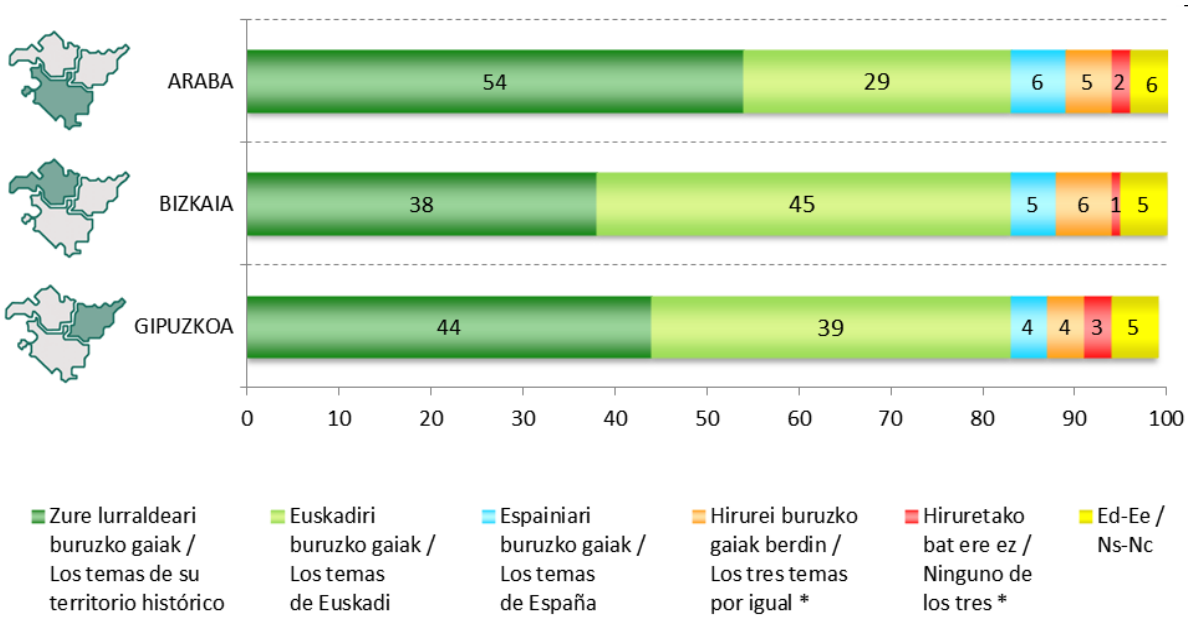

4.3.2.2 – Botoa edo botorik ez ematea erabakitzeko momentua / Momento de la decisión de voto o abstención

4.3.2.2.1 – Botoa ematea / Votar

NOIZ ERABAKI ZENUEN BATZAR NAGUSIETARAKO HAUTESKUNDEETAN BOTOA EMANGO ZENUELA? /
¿CUÁNDO DECIDIÓ UD. QUE IBA A ACUDIR A VOTAR EN ELECCIONES A JUNTAS GENERALES?

Galdera hau egin zaie soilik Batzar Nagusietarako hauteskundeetan botoa ematera joan zirenei (%92) /
Pregunta realizada sólo a quienes acudieron a votar en la elecciones a Juntas Generales (92%)

19tef3 (2019ko maiatza / mayo 2019)

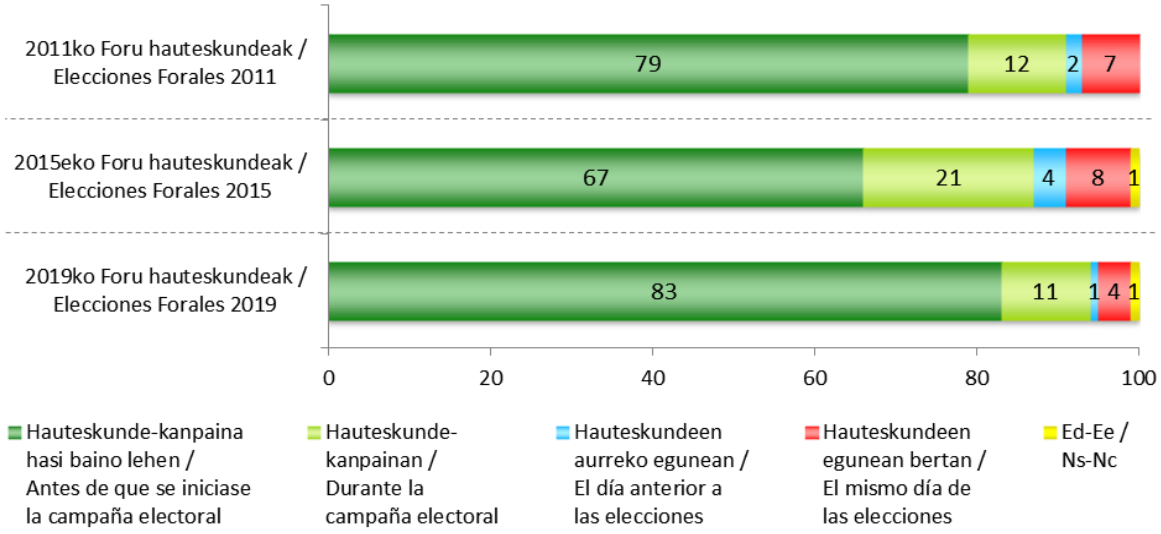

4.3.2.2.2 – Botorik ez ematea / No votar

NOIZ ERABAKI ZENUEN BATZAR NAGUSIETARAKO HAUTESKUNDEETAN BOTORIK **EZ** EMATEA? /
¿CUÁNDO DECIDIÓ UD. **NO** VOTAR EN ELECCIONES A JUNTAS GENERALES?

Galdera hau egin zaie soilik Batzar Nagusietarako hauteskundeetan botorik eman **EZ** zutenei (8%) /
Pregunta realizada sólo a quienes **NO** acudieron a votar en la elecciones a Juntas Generales (8%)

19tef3 (2019ko maiatza / mayo 2019)

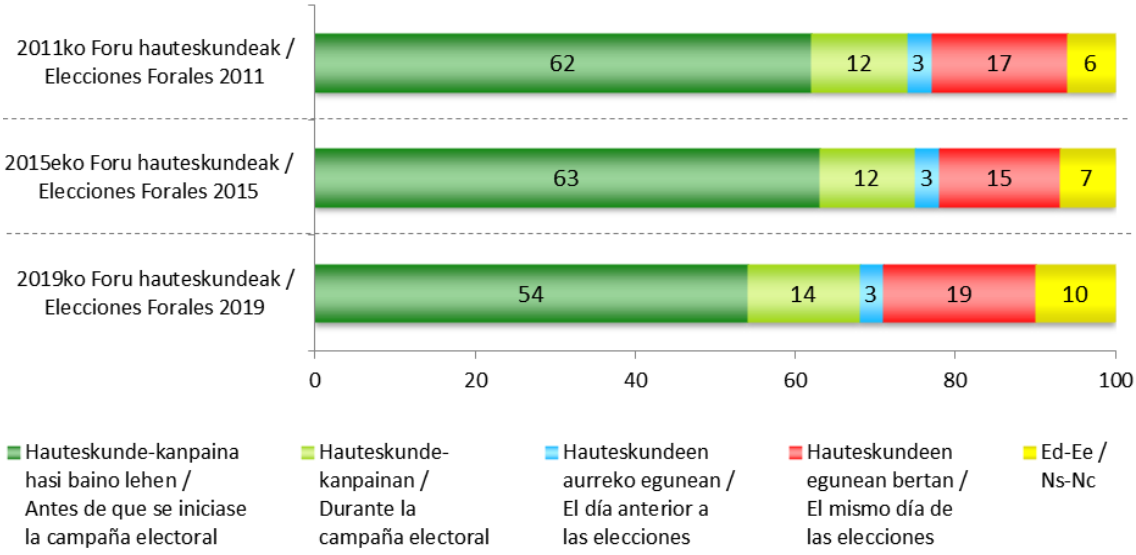

BOTOA EDO BOTORIK EZ EMATEA ERABAKITZEKO MOMENTUA / MOMENTO DE LA DECISIÓN DE VOTO O ABSTENCIÓN

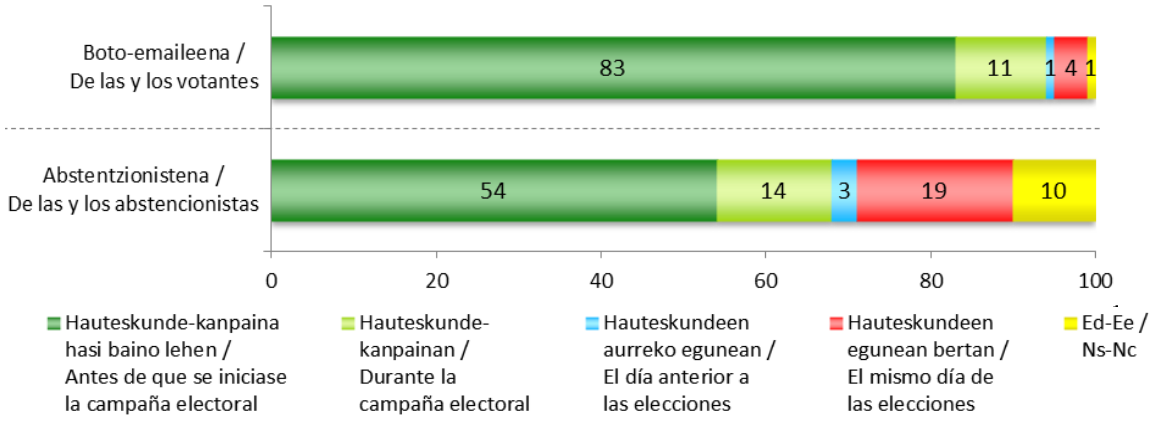

4.3.2.3 – Botoan uste sendoa / Convicción en el voto

ZURE BOTOA NOLA ERABAKI ZENUELA ESANGO ZENUKE: KONBENTZIMENDUZ, HAINBAT ZALANTZEKIN EDO AUKERA TXARRETAN ONENA ZELAKO? /
¿DIRÍA UD. QUE DECIDIÓ SU VOTO CONVENCIDO/A, CON CIERTAS DUDAS O PORQUE SE TRATABA DE LA OPCIÓN MENOS MALA?

Galdera hau egin zaie soilik Batzar Nagusietarako hauteskundeetan botoa ematera joan zirenei (%92) /
Pregunta realizada sólo a quienes acudieron a votar en la elecciones a Juntas Generales (92%)

19tef3 (2019ko maiatza / mayo 2019)	GUZTIRA / TOTAL
Konbentzimenduz / Convencido/a	77
Hainbat zalantzekin / Con ciertas dudas	11
Txarretan aukerarik onena zen / Se trataba de la opción menos mala	12
Ed-Ee / Ns-Nc	1
Ehuneko bertikalak / Porcentajes verticales	100

4.3.2.4 – Boto erabakia hauteskunde emaitzak aurrez ezagutu izan balira / Decisión respecto al voto de haber conocido antes los resultados electorales

ZURE LURRALDEKO HAUTESKUNDE EMAITZAK IKUSITA, ZUK NAHIAGO ZENUKE BOTOA BESTE ALDERDI BATI EMAN IZAN BAZENIO, NAHIAGO ZENUKE ABSTENITU IZAN BAZINA EDO KONFORME ZAUDE EMANDAKO BOTOAREKIN? /
VISTOS LOS RESULTADOS ELECTORALES DE SU TERRITORIO, ¿UD. PREFERIRÍA HABER VOTADO A OTRO PARTIDO, PREFERIRÍA HABERSE ABSTENIDO, O ESTÁ CONFORME CON SU VOTO?

Galdera hau egin zaie soilik Batzar Nagusietarako hauteskundeetan botoa ematera joan zirenei (%92) /
Pregunta realizada sólo a quienes acudieron a votar en la elecciones a Juntas Generales (92%)

19tef3 (2019ko maiatza / mayo 2019)

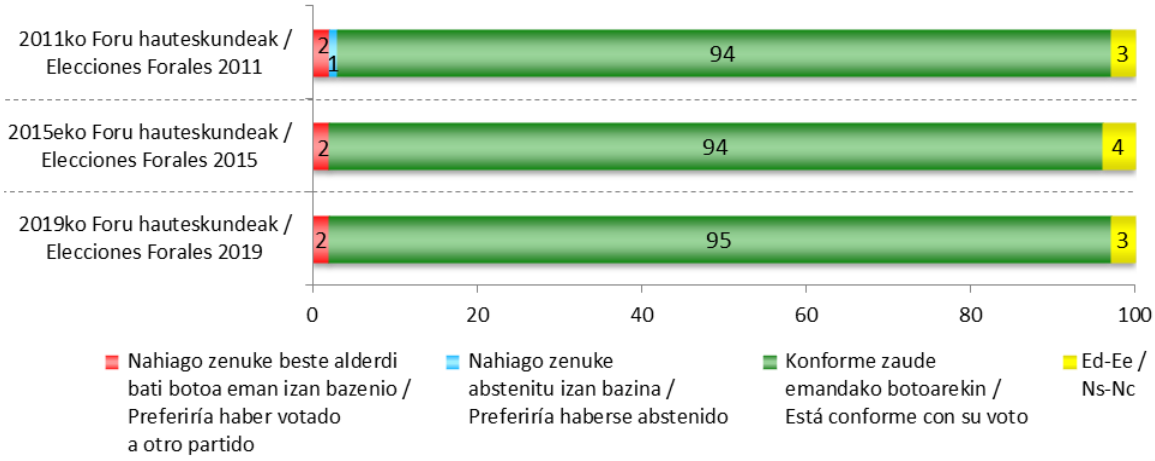

4.3.2.5 – Abstentzionisten boto erabakia hauteskunde emaitzak aurrez ezagutu balira / Decisión de las y los abstencionistas de haber conocido antes los resultados electorales

ZURE LURRALDEKO HAUTESKUNDE EMAITZAK IKUSITA, NAHIAGO ZENUKE BOTOA EMAN IZAN BAZENU HAUTESKUNDE HAUETAN? / VISTOS LOS RESULTADOS ELECTORALES DE SU TERRITORIO HISTÓRICO, ¿PREFERIRÍA HABER VOTADO EN ESTAS ELECCIONES A JUNTAS GENERALES?

Galdera hau egin zaie soilik Batzar Nagusietarako hauteskundeetan botorik eman **EZ** zutenei (%8) /
Pregunta realizada sólo a quienes **NO** acudieron a votar en la elecciones a Juntas Generales (8%)

19tef3 (2019ko maiatza / mayo 2019)

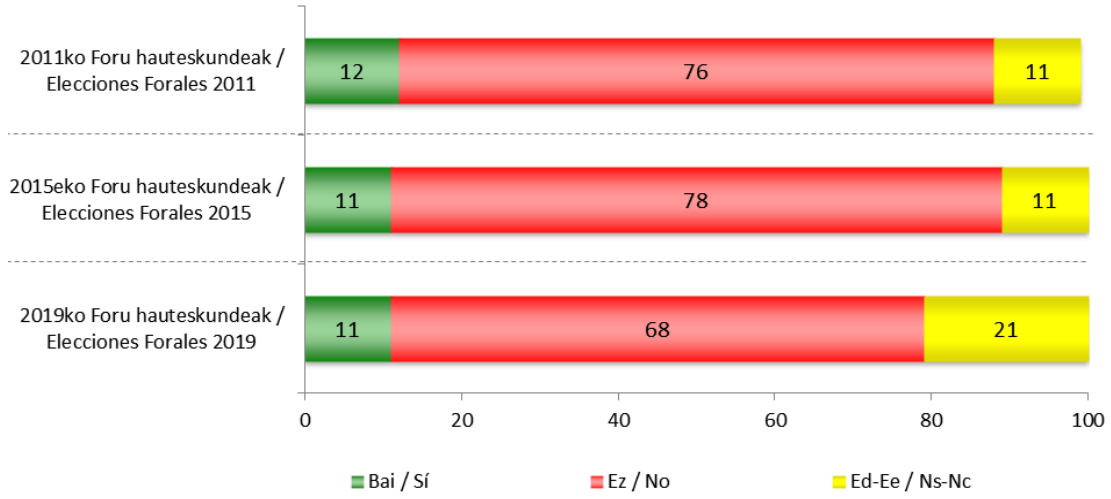

4.3.2.6 – Lurraldeko emaitzen balorazioa / Valoración de los resultados del territorio

ORO HAR, NOLA BALORATZEN DITUZU BATZAR NAGUSIETARAKO HAUTESKUNDE HAUETAN **ZURE LURRALDEAN** IZANDAKO EMAITZAK: OSO POSITIBOKI, GEHIENBAT POSITIBOKI, GEHIENBAT NEGATIBOKI ALA OSO NEGATIBOKI? /
EN CONJUNTO, ¿CÓMO VALORA UD. LOS RESULTADOS DE ESTAS ELECCIONES A JUNTAS GENERALES **EN SU TERRITORIO HISTÓRICO**: MUY POSITIVAMENTE, MÁS BIEN POSITIVAMENTE, MÁS BIEN NEGATIVAMENTE O MUY NEGATIVAMENTE?

19tef3 (2019ko maiatza / mayo 2019)	**GUZTIRA / TOTAL**
Oso positiboki / Muy positivamente	28
Gehienbat positiboki / Más bien positivamente	50
Gehienbat negatiboki / Más bien negativamente	9
Oso negatiboki / Muy negativamente	3
Ed-Ee / Ns-Nc	10
Ehuneko bertikalak / Porcentajes verticales	100

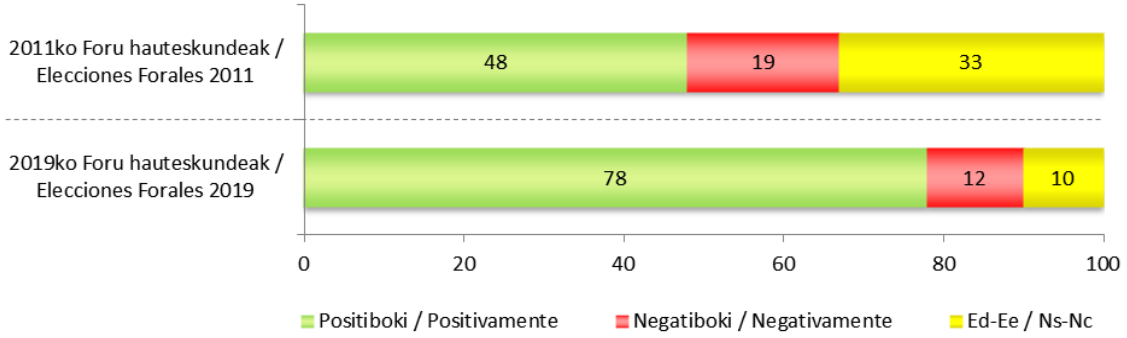

"Positiboki" eta "Negatiboki" kategoriek biltzen dituzte "Oso [..]" eta "Gehienbat […]" balorazioak, 2011 urtean jasotako "Gehienbat positiboki" eta "Gehienbat negatiboki" kategoriekin konparatu ahal izateko /
Las categorías positivamente y negativamente recogen las valoraciones "Muy [..]" y "Más bien [..]" para poder comparar con las categorías "Más bien positivamente" y "Más bien negativamente" recogidas en el año 2011

4.3.3 – Udal Hauteskundeetako hauteskunde portaera / Comportamiento electoral en las Elecciones Municipales

4.3.3.1 – Botoa erabakitzean udal mailako, Euskadiko edo estatuko gaien eragina / Influencia de temas de nivel municipal, de Euskadi o estatales en la decisión de voto

PERTSONALKI, BOTOA EMAN EDO EZ ETA NORI EMAN ERABAKITZEKO ORDUAN, ZER IZAN DA GARRANTZITSUENA ZURETZAT? / PERSONALMENTE A LA HORA DE DECIDIR VOTAR O NO Y A QUIÉN HACERLO, ¿QUÉ HA TENIDO UD. MÁS EN CUENTA O QUÉ HA INFLUIDO MÁS EN SU DECISIÓN?

19tef3 (2019ko maiatza / mayo 2019)

19tef3 (2019ko maiatza / mayo 2019)	GUZTIRA / TOTAL
Udalerriari buruzko gaiak / Los temas de su municipio	67
Euskadiri buruzko gaiak / Los temas de Euskadi	21
Espainiari buruzko gaiak / Los temas de España	2
Hirurei buruzko gaiak berdin / Los tres temas por igual *	4
Hiruretako bat ere ez / Ninguno de los tres *	3
Ed-Ee / Ns-Nc	3
Ehuneko bertikalak / Porcentajes verticales	100

* Erantzun aukera hauek ez zitzaizkien irakurri inkestatuei /
Estas opciones de respuesta no se leyeron a las y los encuestados

4.3.3.2 – Botoa edo botorik ez ematea erabakitzeko momentua / Momento de la decisión de voto o abstención

4.3.3.2.1 – Botoa ematea / Votar

NOIZ ERABAKI ZENUEN UDAL HAUTESKUNDEETAN BOTOA EMANGO ZENUELA? / ¿CUÁNDO DECIDIÓ UD. QUE IBA A ACUDIR A VOTAR EN LAS ELECCIONES MUNICIPALES?

Galdera hau egin zaie soilik Udal hauteskundeetan botoa ematera joan zirenei (%94) /
Pregunta realizada sólo a quienes acudieron a votar en la elecciones Municipales (94%)

19tef3 (2019ko maiatza / mayo 2019)

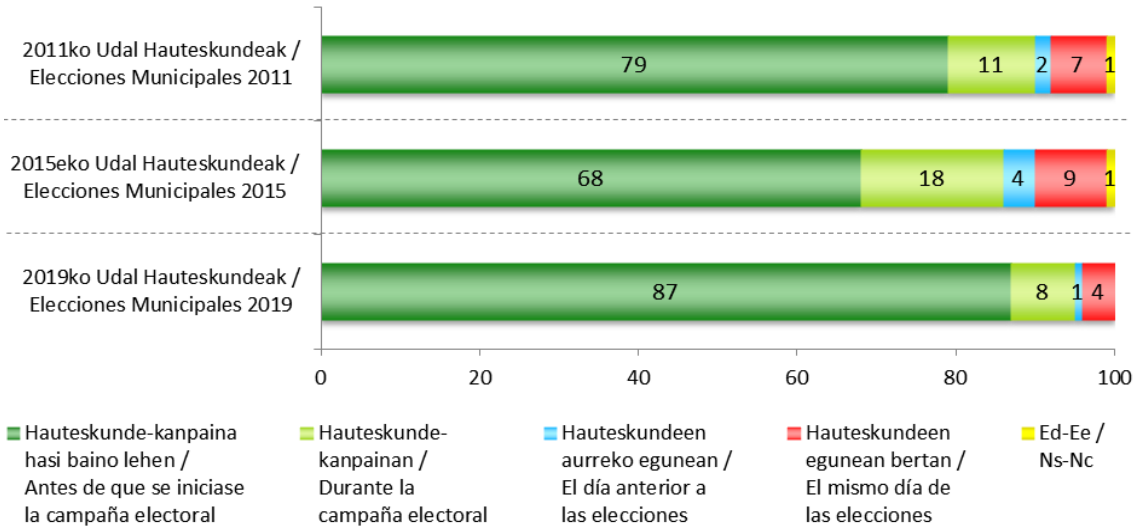

4.3.3.2.2 – Botorik ez ematea / No votar

NOIZ ERABAKI ZENUEN UDAL HAUTESKUNDEETAN BOTORIK **EZ** EMATEA? /
¿CUÁNDO DECIDIÓ UD. **NO** VOTAR EN LAS ELECCIONES MUNICIPALES?

Galdera hau egin zaie soilik Udal hauteskundeetan botorik eman **EZ** zutenei (%6) /
Pregunta realizada sólo a quienes **NO** acudieron a votar en la elecciones Municipales (6%)

19tef3 (2019ko maiatza / mayo 2019)

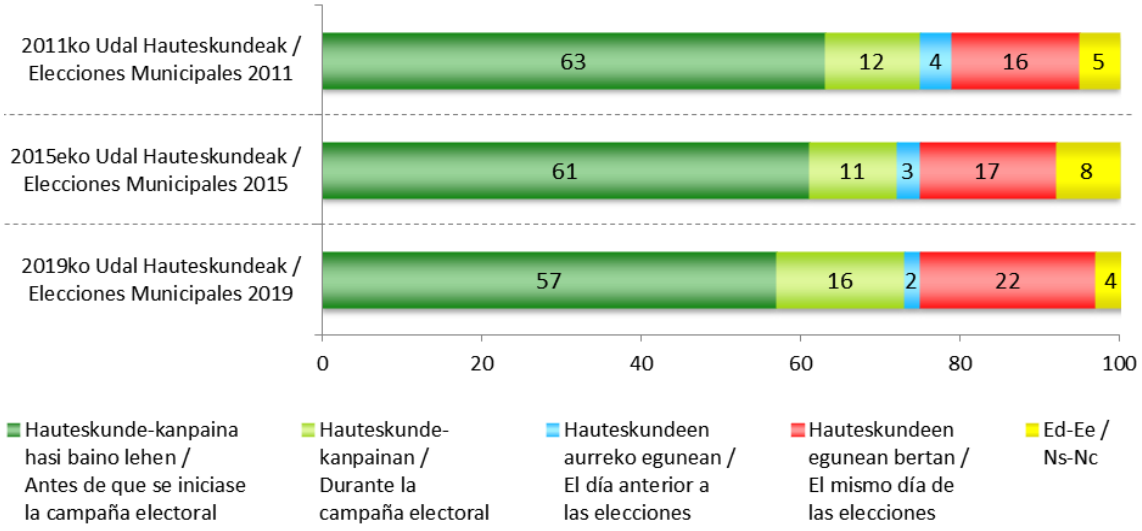

BOTOA EDO BOTORIK EZ EMATEA ERABAKITZEKO MOMENTUA / MOMENTO DE LA DECISIÓN DE VOTO O ABSTENCIÓN

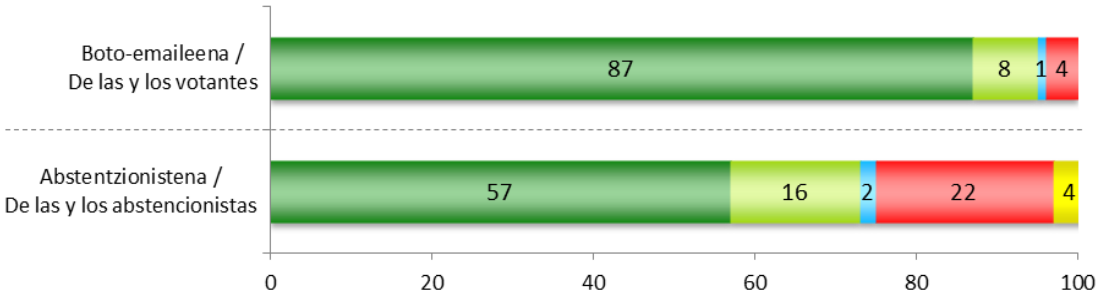

4.3.3.3 – Botoan uste sendoa / Convicción en el voto

ZURE BOTOA NOLA ERABAKI ZENUELA ESANGO ZENUKE: KONBENTZIMENDUZ, HAINBAT ZALANTZEKIN EDO AUKERA TXARRETAN ONENA ZELAKO? /
¿DIRÍA UD. QUE DECIDIÓ SU VOTO CONVENCIDO/A, CON CIERTAS DUDAS O PORQUE SE TRATABA DE LA OPCIÓN MENOS MALA?

Galdera hau egin zaie soilik Udal hauteskundeetan botoa ematera joan zirenei (%94) /
Pregunta realizada sólo a quienes acudieron a votar en la elecciones Municipales (94%)

19tef3 (2019ko maiatza / mayo 2019)	**GUZTIRA / TOTAL**
Konbentzimenduz / Convencido/a	69
Hainbat zalantzekin / Con ciertas dudas	13
Txarretan aukerarik onena zen / Se trataba de la opción menos mala	17
Ed-Ee / Ns-Nc	2
Ehuneko bertikalak / Porcentajes verticales	100

4.3.3.4 – Boto erabakia hauteskunde emaitzak aurrez ezagutu izan balira / Decisión respecto al voto de haber conocido antes los resultados electorales

ZURE HERRIKO HAUTESKUNDE EMAITZAK IKUSITA, ZUK NAHIAGO ZENUKE BOTOA BESTE ALDERDI BATI EMAN IZAN BAZENIO, NAHIAGO ZENUKE ABSTENITU IZAN BAZINA EDO KONFORME ZAUDE EMANDAKO BOTOAREKIN? /
VISTOS LOS RESULTADOS ELECTORALES DE SU MUNICIPIO, ¿UD. PREFERIRÍA HABER VOTADO A OTRO PARTIDO, PREFERIRÍA HABERSE ABSTENIDO, O ESTÁ CONFORME CON SU VOTO?

Galdera hau egin zaie soilik Udal hauteskundeetan botoa ematera joan zirenei (%94) /
Pregunta realizada sólo a quienes acudieron a votar en la elecciones Municipales (94%)

19tef3 (2019ko maiatza / mayo 2019)

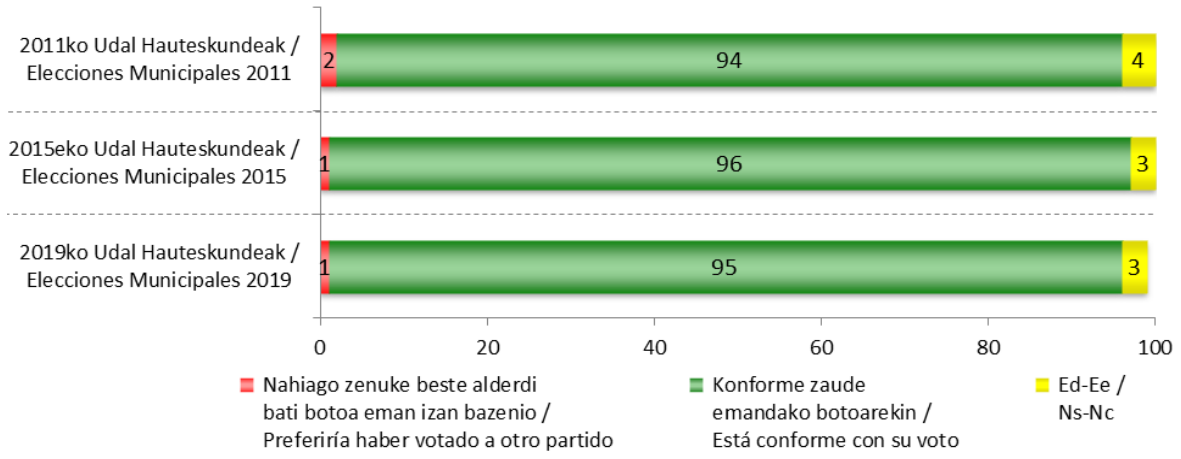

4.3.3.5 – Abstentzionisten boto erabakia hauteskunde emaitzak aurrez ezagutu balira / Decisión de las y los abstencionistas de haber conocido antes los resultados electorales

ZURE HERRIKO HAUTESKUNDE EMAITZAK IKUSITA, NAHIAGO ZENUKE BOTOA EMAN IZAN BAZENU HAUTESKUNDE HAUETAN? /
VISTOS LOS RESULTADOS ELECTORALES DE SU MUNICIPIO, ¿PREFERIRÍA HABER VOTADO EN ESTAS ELECCIONES?

Galdera hau egin zaie soilik Udal hauteskundeetan botorik eman **EZ** zutenei (%6) /
Pregunta realizada sólo a quienes **NO** acudieron a votar en la elecciones Municipales (6%)

19tef3 (2019ko maiatza / mayo 2019)

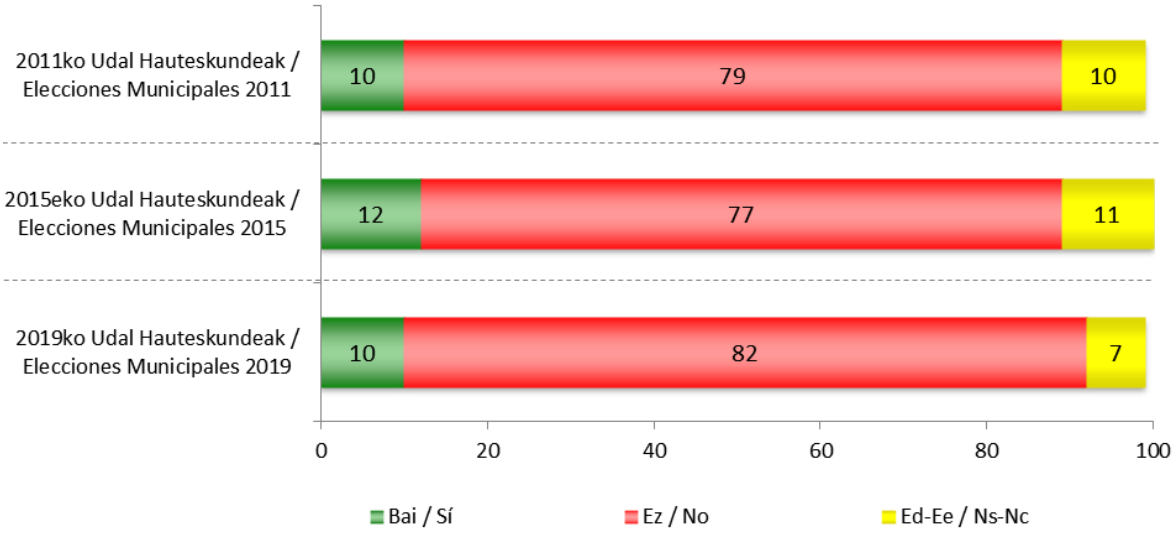

4.3.3.6 – Udalerriko emaitzen balorazioa / Valoración de los resultados de su municipio

ORO HAR, NOLA BALORATZEN DITUZU UDAL HAUTESKUNDE HAUETAN **ZURE HERRIAN** IZANDAKO EMAITZAK: OSO POSITIBOKI, GEHIENBAT POSITIBOKI, GEHIENBAT NEGATIBOKI ALA OSO NEGATIBOKI? /
EN CONJUNTO, ¿CÓMO VALORA UD. LOS RESULTADOS DE ESTAS ELECCIONES MUNICIPALES **EN SU MUNICIPIO**: MUY POSITIVAMENTE, MÁS BIEN POSITIVAMENTE, MÁS BIEN NEGATIVAMENTE O MUY NEGATIVAMENTE?

19tef3 (2019ko maiatza / mayo 2019)	**GUZTIRA / TOTAL**
Oso positiboki / Muy positivamente	30
Gehienbat positiboki / Más bien positivamente	46
Gehienbat negatiboki / Más bien negativamente	11
Oso negatiboki / Muy negativamente	3
Ed-Ee / Ns-Nc	10
Ehuneko bertikalak / Porcentajes verticales	100

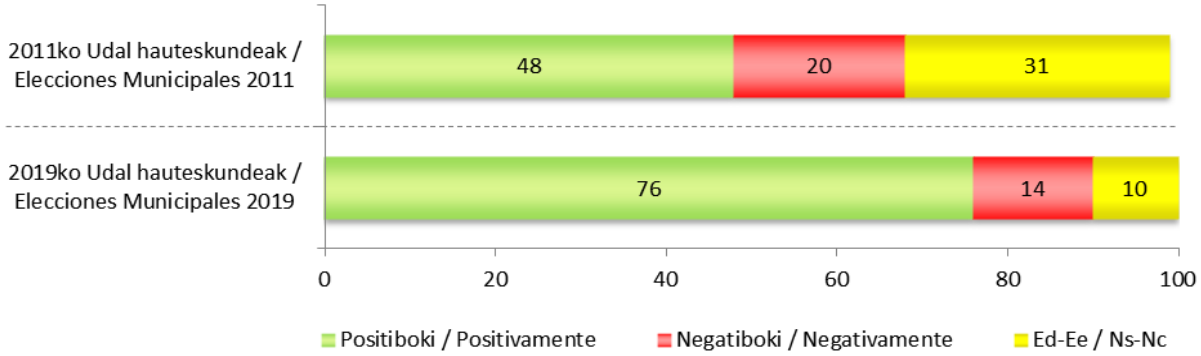

"Positiboki" eta "Negatiboki" kategoriek biltzen dituzte "Oso [..]" eta "Gehienbat […]" balorazioak, 2011 urtean jasotako "Gehienbat positiboki" eta "Gehienbat negatiboki" kategoriekin konparatu ahal izateko /
Las categorías positivamente y negativamente recogen las valoraciones "Muy [..]" y "Más bien [..]" para poder comparar con las categorías "Más bien positivamente" y "Más bien negativamente" recogidas en el año 2011

5

Ekonomia

Economía

5.1 – Euskadiko eta Espainiako egoera ekonomikoaren balorazioa / Valoración de la situación económica de Euskadi y de España

		GUZTIRA / TOTAL	
		70.ES (2019ko maiatza) SV70 (mayo 2019)	71.ES (2019ko urria) SV71 (octubre 2019)
ZURE USTEZ, NOLAKOA DA EGOERA EKONOMIKOA **EUSKADIN**: OSO ONA, ONA, TXARRA EDO OSO TXARRA? / ¿CÓMO CALIFICARÍA UD. LA SITUACIÓN ECONÓMICA DE **EUSKADI**: MUY BUENA, BUENA, MALA O MUY MALA?	Oso ona / Muy buena	5	4
	Ona / Buena	68	63
	Txarra / Mala	22	27
	Oso txarra / Muy mala	1	3
	Ed-Ee / Ns-Nc	4	4
ETA **ESPAINIAKO** EGOERA EKONOMIKOA? / ¿Y LA SITUACIÓN ECONÓMICA DE **ESPAÑA**?	Oso ona / Muy buena	1	1
	Ona / Buena	19	17
	Txarra / Mala	57	53
	Oso txarra / Muy mala	16	23
	Ed-Ee / Ns-Nc	8	7
Ehuneko bertikalak / Porcentajes verticales		100	100

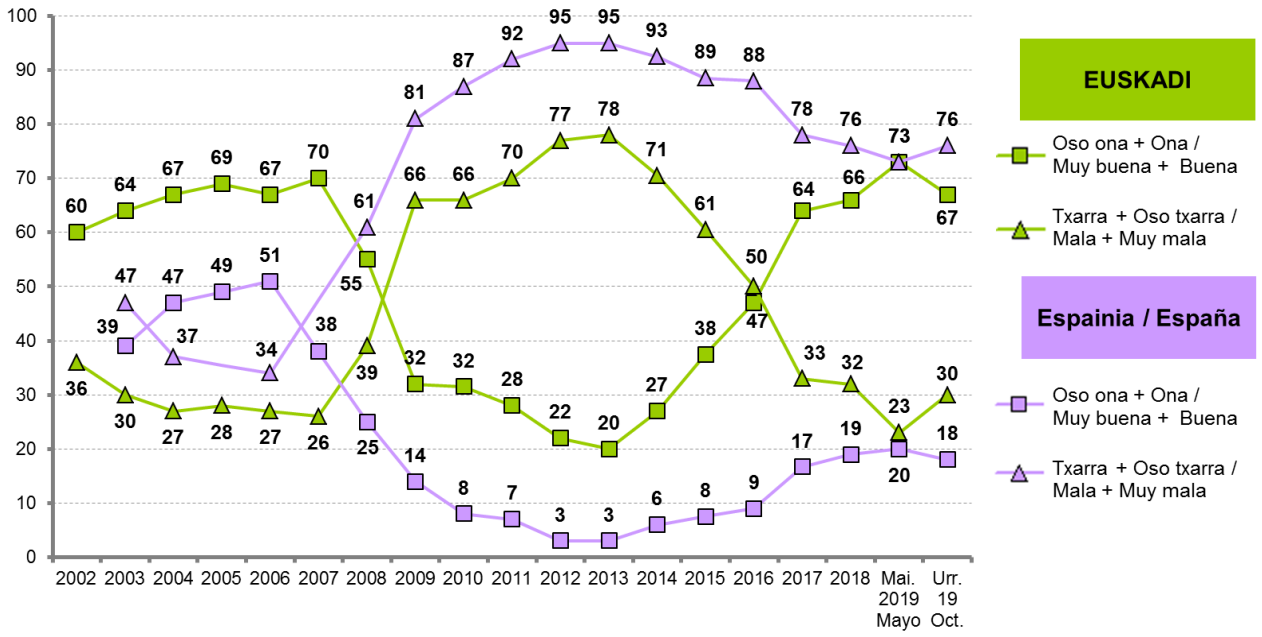

EGOERA EKONOMIKOAREN BALORAZIOA / VALORACIÓN DE LA SITUACIÓN ECONÓMICA

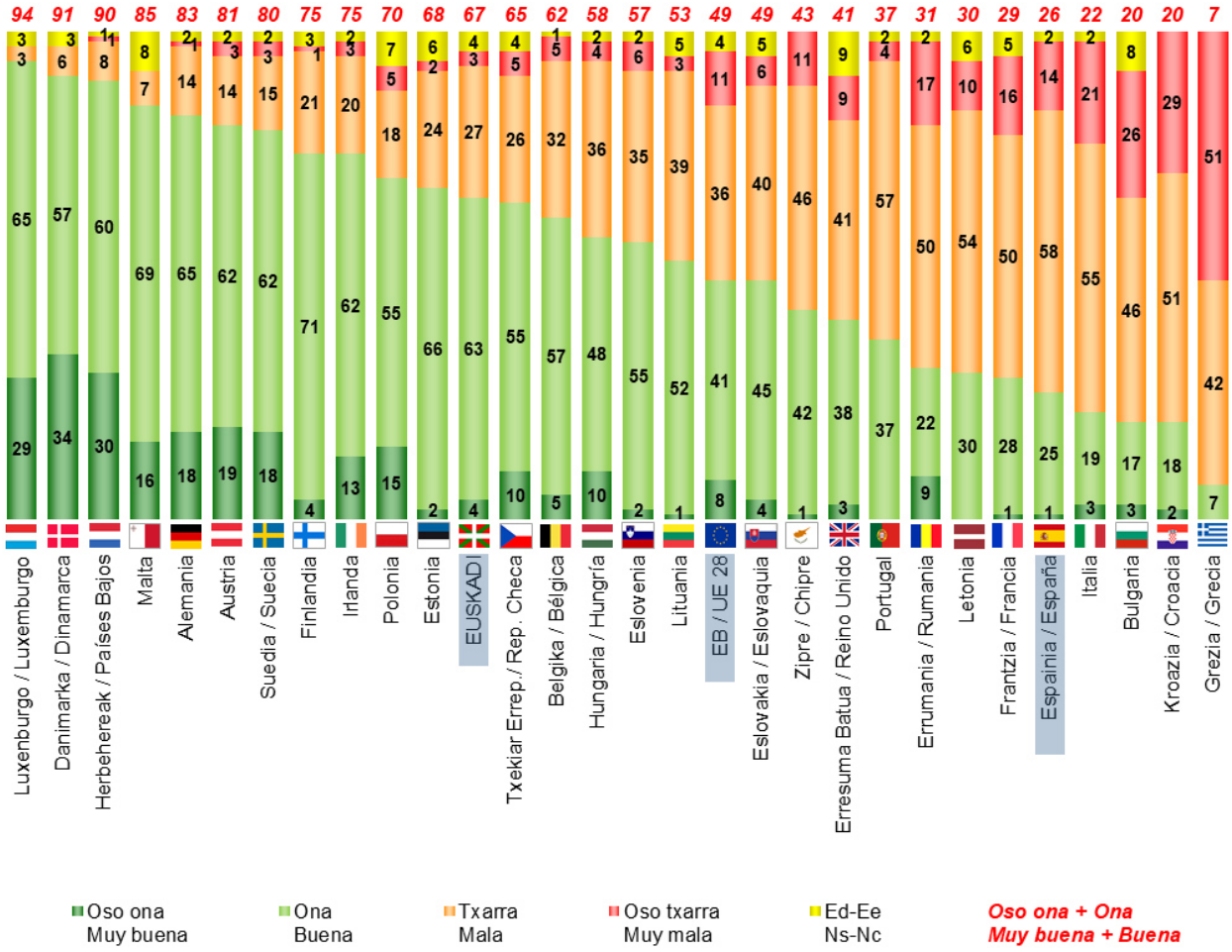

Europako Batzordea, Standard Eurobarometer 91, 2019ko ekaina. (Lagina: 15 urte edo gehiago)
Comisión Europea, Standard Eurobarometer 91, junio 2019. (Muestra: >=15 años)

6

Eranskina

Anexo

6 – Eranskina: Ikerketen zerrenda / Anexo: Relación de estudios

Ikerketa / Estudio		Landa lana / Trabajo de campo (2018-2019)	Informazio bilketa / Recogida de información	Lagina / Muestra	Lagin errorea / Error muestral	Unibertsoa / Universo
Hedabideak Medios de comunicación	18tef5	2018ko azaroak 27-29 27-29 de noviembre 2018	Telefonikoa Telefónica	900	± 3,3%	EAEko ≥18 urteko biztanleak Población CAPV ≥18 años
69. Euskal Soziometroa – Unibertsitatea Sociómetro Vasco 69 – La Universidad	69.ES SV69	2019ko urtarrilak 29-otsailak 9 29 de enero-9 de febrero 2019	Etxez etxekoa Domiciliaria	2.492	± 2,0%	EAEko ≥18 urteko biztanleak Población CAPV ≥18 años
2019ko Hauteskunde Orokorren ondoko inkesta Sondeo postelectoral Elecciones Generales 2019	19tef2	2019ko apirilak 29-maiatzak 1 29 de abril-1 de mayo 2019	Telefonikoa Telefónica	880	± 3,4%	EAEko ≥18 urteko biztanleak Población CAPV ≥18 años
Maiatzak 26ko Hauteskunde ondoko inkesta Sondeo postelectoral Elecciones del 26 de mayo	19tef3	2019ko maiatzak 27-28 27-28 de mayo 2019	Telefonikoa Telefónica	880	± 3,4%	EAEko ≥18 urteko biztanleak Población CAPV ≥18 años
70. Euskal Soziometroa – Osasungintza Sociómetro Vasco 70 – Sanidad	70.ES SV70	2019ko apirilak 29-maiatzak 10 29 de abril-10 de mayo 2019	Etxez etxekoa Domiciliaria	2.142	± 2,2%	EAEko ≥18 urteko biztanleak Población CAPV ≥18 años
Atzerriko euskal herritarrak Vascas/os en el exterior	atze	2019ko ekainak 7-abuztuak 30 7 de junio-30 de agosto 2019	Internet / ohiko posta eta posta elektronikoa Internet / correo postal y electrónico	3.241	–	Atzerrian bizi diren euskal herritarrak edo euskal jatorria dutenak Ciudadanos/as vascos/as que viven en el exterior o son de origen vasco
71. Euskal Soziometroa – Euskadiko Administrazio Publikoa Sociómetro Vasco 71 – Administración Pública Vasca	71.ES SV71	2019ko urriak 1-9 1-9 de octubre 2019	Etxez etxekoa Domiciliaria	2.170	± 2,2%	EAEko ≥18 urteko biztanleak Población CAPV ≥18 años
2019ko azaroko Hauteskunde Orokorren ondoko inkesta Sondeo postelectoral Elecciones Generales noviembre 2019	19tef5	2019ko azaroak 11-12 11-12 de noviembre 2019	Telefonikoa Telefónica	750	± 3,7%	EAEko ≥18 urteko biztanleak Población CAPV ≥18 años