

EUSKO JAURLARITZA



GOBIERNO VASCO

LEHENDAKARITZA

Análisi eta Komunikaziorako
Idazkaritza Nagusia
Prospekzio Soziologikoen Kabinetea

PRESIDENCIA

Secretaría General de
Análisis y Comunicación
Gabinete de Prospección Sociológica

PACTO DE LEGISLATURA Y PROCESO DE PACIFICACIÓN

Mayo 1999

Índice

SÍNTESIS	1
INTRODUCCIÓN	4
FICHA TÉCNICA	6
A – CONOCIMIENTO Y VALORACIÓN DEL PACTO DE LEGISLATURA	8
• Conocimiento	9
• Valoración	10
B – EXPECTATIVAS DEL PACTO	11
• Pacificación del País Vasco.....	12
• Incorporación de EH a todas las instituciones	13
• Estabilidad del Gobierno	14
C – LOS PARTIDOS POLÍTICOS Y EL PROCESO DE PACIFICACIÓN	15
• Nueva Mesa por la Paz	16
• Trabajo a favor de la paz	17

Síntesis

Punto por punto

EN GENERAL, ¿CÓMO SE PERCIBE EL PACTO ENTRE PNV, EA Y EH?

Un 83% de los ciudadanos y las ciudadanas de la CAPV ha **oído hablar** del Pacto de Legislatura firmado por PNV, EA y EH. Y el 73% considera que este pacto es bueno para el País Vasco, frente a un 12% que lo califica de regular y un 6% de malo.

Quienes mejor **valoran** el pacto son quienes en las Elecciones Autonómicas del 98 votaron a EA o a EH, a continuación quienes votaron al PNV y, a cierta distancia, quienes lo hicieron a IU-EB.

¿QUÉ EXPECTATIVAS SE ABREN CON ESTE PACTO?

El 81% de los ciudadanos y las ciudadanas cree que este pacto es un paso importante para la **pacificación** del País Vasco.

Un 64% cree que la firma de este pacto demuestra la apuesta de **EH** por incorporarse definitivamente a todas las **instituciones democráticas**.

Y un 59% opina que con este pacto el Gobierno durará los cuatro años previstos de **Legislatura**.

El convencimiento de estas afirmaciones es mayor entre quienes el pasado año votaron a EH o a EA, también, aunque algo menor, entre quienes votaron al PNV y, les siguen a cierta distancia, quienes otorgaron su voto a IU-EB.

¿CÓMO SE PERCIBE AHORA EL PROCESO DE PACIFICACIÓN?

Un 62% de la ciudadanía cree que ahora se dan las condiciones necesarias para que todos los partidos políticos se reúnan en una **nueva Mesa por la Paz**. Un 25%, en cambio, cree que no se dan estas condiciones.

En general, el convencimiento de que se dan estas condiciones es mayor entre el electorado de IU-EB y del PNV.

Por otro lado, a la hora de determinar qué partido o partidos son los que más están trabajando **a favor de la paz**, los ciudadanos y las ciudadanas de la CAPV mencionan principalmente a los tres firmantes del Pacto de Legislatura y, en especial, al PNV (66%).

El electorado del PP y del PSE-EE reconoce la labor del PNV en este sentido pero antepone el trabajo de estos partidos (PP y PSE-EE) al de EA o EH.

Respecto a periodos anteriores

De un año a esta parte ha aumentado considerablemente la idea de que los partidos que más están trabajando a favor de la paz son los nacionalistas: **PNV, EA y EH**. Igualmente, ha descendido la percepción de que ningún partido está trabajando por la paz.

En definitiva

La amplia mayoría de la ciudadanía de la CAPV ha **oído hablar** del Pacto de Legislatura firmado el pasado 18 de mayo entre PNV, EA y EH, pacto que, además, es mayoritariamente valorado de forma **positiva**.

La **expectativa** más extendida tras la firma del pacto es la de que supone un paso importante en la pacificación del País Vasco, seguida de la creencia en que la firma de este pacto demuestra la apuesta de EH por incorporarse definitivamente a todas las instituciones democráticas, y que con este pacto el Gobierno durará los cuatro años de la Legislatura.

Casi dos tercios de la ciudadanía creen que ahora se dan las condiciones necesarias para que todos los partidos políticos se reúnan en una **nueva Mesa por la Paz**. Y en este momento se percibe que los **partidos** que más están trabajando por la paz son los firmantes de este pacto (en especial el PNV), percepción que ha aumentado considerablemente durante el último año.

Introducción

Objetivo

En este estudio se pretenden analizar distintas cuestiones relacionadas con el Pacto de Legislatura (Acuerdo de Bases de Actuación Colaboradora en sede parlamentaria para la Legislatura 1999-2002), firmado el pasado 18 de mayo entre los partidos integrantes del Gobierno Vasco (EAJ-PNV y EA) y Euskal Herritarrok, así como con el proceso de pacificación que se está desarrollando en el País Vasco.

Temática

Las cuestiones planteadas son las siguientes:

A- CONOCIMIENTO Y VALORACIÓN DEL PACTO DE LEGISLATURA:

- **Conocimiento:** cuántos ciudadanos y ciudadanas de la CAPV han oído hablar de la firma de este pacto.
- **Valoración:** calificación del pacto como bueno, regular o malo para el País Vasco.

B – EXPECTATIVAS DEL PACTO:

- **Pacificación del País Vasco:** creencia o no en que este pacto es un paso importante para la pacificación del País Vasco.
- **Incorporación de EH a todas las instituciones:** opinión acerca de si la firma de este pacto demuestra la apuesta de EH por incorporarse definitivamente a todas las instituciones democráticas.
- **Estabilidad del Gobierno:** creencia o no en que con este pacto el Gobierno durará los cuatro años previstos de Legislatura.

C- LOS PARTIDOS POLÍTICOS Y EL PROCESO DE PACIFICACIÓN:

- **Nueva Mesa por la Paz:** opinión relativa a si ahora se dan las condiciones para que todos los partidos políticos se reúnan en una nueva Mesa por la Paz.
- **Trabajo a favor de la paz:** opinión sobre qué partido o partidos son los que más están trabajando en favor de la paz.

Las opiniones recogidas con relación a estos puntos son abordadas tras esta introducción y la correspondiente ficha técnica.

Factores de segmentación

Por otro lado están los factores de segmentación sociodemográfica y actitudinal, es decir, las preguntas que diferencian los colectivos sociales de la encuesta y que aparecen en las columnas de las tablas (los subcolectivos formados son los que aparecen en cursiva), siempre que ocasionen diferencias significativas en el indicador sociológico correspondiente:

Territorio: *Araba, Bizkaia, Gipuzkoa.*

Edad: *18-29 años; 30-45 años; 46-64 años; 65 y más años.*

Voto en Elecciones Autonómicas de 1.998: *PNV, PP, EH, PSE-EE, EA, IU-EB, UA¹, Otros partidos, Abstención y Ns/Nc.*

¹ Los datos correspondientes al electorado de UA carecen de fiabilidad estadística debido a la escasez de efectivos que se han recogido en este estudio por su implantación uniterritorial, por lo tanto no son comentados.

Ficha técnica

La recogida de información se realizó entre los días **19 y 21 de Mayo de 1.999**, a través de entrevista telefónica individual, mediante cuestionario estructurado, realizada a una muestra representativa de la población de cada uno de los Territorios Históricos de la Comunidad Autónoma del País Vasco.

El diseño de la **investigación**, el **análisis** y la **realización del informe** es responsabilidad exclusiva del Gabinete de Prospección Sociológica de la Presidencia del Gobierno Vasco. **La recogida de información** fue realizada por la empresa *Gizaker S.L.*, sita en Industrialdea de Gojain Ed. C-2º, 01170 Legutiano (Araba).

La **muestra**, dirigida a una población de 18 o más años, recogió un total de 1.200 entrevistas: 440 en Bizkaia, 400 en Gipuzkoa y 360 en Araba. Este reparto no proporcional se solventó posteriormente con la ponderación de los resultados según la distribución real de la población por territorios a partir de los datos del EUSTAT (censo de 1.991).

La **selección de los individuos** se realizó por procedimiento polietápico y estratificado, mediante rutas aleatorias -a partir de 60 puntos de inicio- de 20 encuestas cada una, con selección posterior de los individuos según cuotas de sexo, edad y situación laboral.

El **error muestral**² es de $\pm 2,9\%$ para un nivel de confianza del 95,5% y siendo $p=q=0,5$.

² El error muestral es el atribuible en el caso de muestras completamente aleatorias.

A – Conocimiento y Valoración del Pacto de Legislatura

– Conocimiento

– Valoración

Conocimiento y Valoración del Pacto de Legislatura

Conocimiento

Como Ud. seguramente sabrá, el Gobierno Vasco formado por PNV y EA no tenía mayoría absoluta en el Parlamento Vasco, por lo que necesitaba llegar a un pacto con otro partido político para poder gobernar. Finalmente, este martes se ha firmado el pacto con EH (Euskal Herritarrok). ¿Ha oído Ud. hablar de este pacto?

	TOTAL	TERRITORIO			GRUPOS DE EDAD				VOTO EN AUTONÓMICAS 98									
	May. 99	ARABA	BIZKAIA	GIPUZKOA	18-29 AÑOS	30-45 AÑOS	46-64 AÑOS	<=65 AÑOS	PNV	PP	EH	PSE-EE	EA	IU-EB	UA	OTROS	ABST.	Ns/Nc
Si.....	83	76	85	84	73	89	85	85	86	84	97	83	91	90	86	78	75	80
No.....	16	23	15	14	27	10	14	13	12	16	3	17	9	10	14	22	25	19
Ns/Nc.....	1	1	1	1	1	1	1	2	0	0	0	0	0	0	0	0	1	1
(PORCENTAJES VERTICALES)	100	100	100	100	100	100	100	100	100	100	100	100	100	100	100	100	100	100

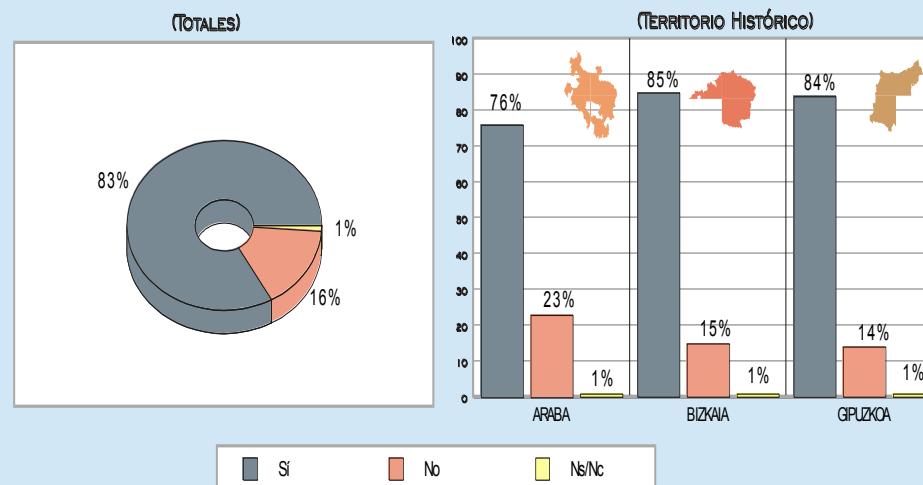
EL 83% DE LOS CIUDADANOS Y LAS CIUDADANAS DE LA CAPV HA OÍDO HABLAR DEL PACTO DE LEGISLATURA FIRMADO EL PASADO DÍA 18 DE MAYO ENTRE PNV, EA Y EH.

El conocimiento de la firma de este pacto es algo superior en Bizkaia (85%) y en Gipuzkoa (84%) que en el Territorio de Araba (76%).

Las personas de 30 o más años (y, especialmente, las de 30-45 años: 89%) han oído hablar del pacto en mayor medida que los jóvenes y las jóvenes (73%).

Quienes en las Elecciones Autonómicas de 1998 votaron a EH son, sin duda, quienes han oído hablar en mayor medida de este pacto (97%), a continuación se encuentran los votantes y las votantes de EA (91%) y así como los y las de IU-EB (90%). Quienes se abstuvieron son quienes poseen el menor conocimiento de la firma de este acuerdo (75%).

¿HA OÍDO HABLAR DEL PACTO DE LEGISLATURA FIRMADO POR PNV, EA Y EH?



Conocimiento y Valoración del Pacto de Legislatura

Valoración

El texto de este Pacto entre PNV, EA y EH señala que se aboga por la desaparición plena de todas las acciones y manifestaciones de violencia y se apuesta por la utilización exclusiva de vías políticas y democráticas. En su opinión, ¿este Pacto es bueno, regular o malo para el País Vasco?

	TOTAL Max. 99	TERRITORIO			GRUPOS DE EDAD				VOTO EN AUTONÓMICAS 98									
		ARABA	BIZKAIA	GIPUZKOA	18-29 AÑOS	30-45 AÑOS	46-64 AÑOS	<=65 AÑOS	PNV	PP	EH	PSE-EE	EA	IU-EB	UA	OTROS	ABST.	Ns/Nc
BUENO.....	73	59	74	75	68	78	72	71	83	36	94	43	96	65	29	66	67	68
REGULAR.....	12	12	14	8	17	10	11	9	9	21	4	28	2	15	14	15	16	11
MALO.....	6	11	6	5	6	5	8	5	2	26	0	23	0	16	43	4	6	5
Ns/Nc.....	9	18	6	11	8	7	10	15	6	17	1	7	2	4	14	15	11	16
(PORCENTAJES VERTICALES) ...	100	100	100	100	100	100	100	100	100	100	100	100	100	100	100	100	100	100

EL PACTO DE LEGISLATURA FIRMADO POR PNV, EA Y EH ES, EN GENERAL, POSITIVAMENTE VALORADO POR LA POBLACIÓN, QUE LO CONSIDERA BUENO PARA EL PAÍS VASCO EN UN 73% DE LOS CASOS, REGULAR EN UN 12% Y MALO EN UN 6%. ADEMÁS, UNO DE CADA DIEZ RESIDENTES EN LA CAPV (9%) NO EMITE NINGUNA VALORACIÓN.

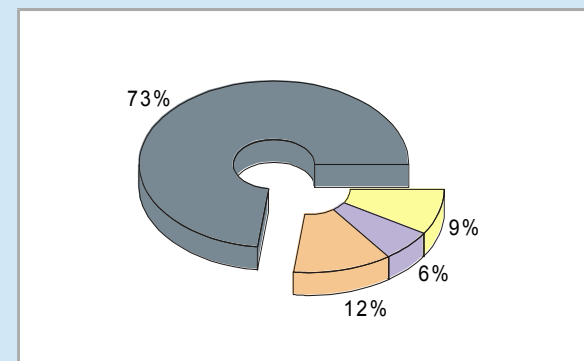
En todos los territorios el pacto es mayoritariamente considerado como *bueno* para el País Vasco. No obstante, la creencia en que este pacto es *bueno* es superior en Bizkaia (74%) y en Gipuzkoa (75%) que en Araba (59%). En este último Territorio, un 11% lo considera *malo* y un 18% no lo valora.

En todos los grupos de edad se da una valoración mayoritariamente positiva del pacto, si bien los ciudadanos y las ciudadanas de 30-45 años son quienes lo valoran más positivamente (a un 78% le parece *bueno* para el País Vasco).

Quienes en las pasadas Elecciones Autonómicas votaron a alguno de los partidos firmantes de este pacto son quienes mejor lo valoran, y en especial el electorado de EA (96%) y el de EH (94%), seguidos de del PNV (83%). Por otro lado, entre quienes votaron a IU-EB quienes lo consideran *bueno* también son mayoría (65%); entre quienes votaron al PSE-EE también son más los que lo valoran como *bueno* (43%), aunque hay que tener en cuenta que a un 28% le parece *regular* y a un 23% *malo*. Entre quienes votaron al PP, en cambio, las posturas están muy divididas: a un 36% le parece *bueno*, a un 21% *regular* y a un 26% *malo*.

VALORACIÓN DEL PACTO DE LEGISLATURA ENTRE PNV, EA Y EH

(TOTALES)



■ Bueno ■ Regular ■ Malo ■ Ns/Nc

B – Expectativas del Pacto

- Pacificación del País Vasco
- Incorporación de EH a todas las instituciones
- Estabilidad del Gobierno

Expectativas del Pacto

Pacificación del País Vasco

¿Y cree Ud. que este Pacto es un paso importante para la pacificación del País Vasco?

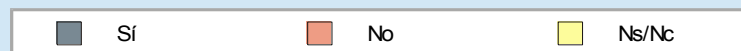
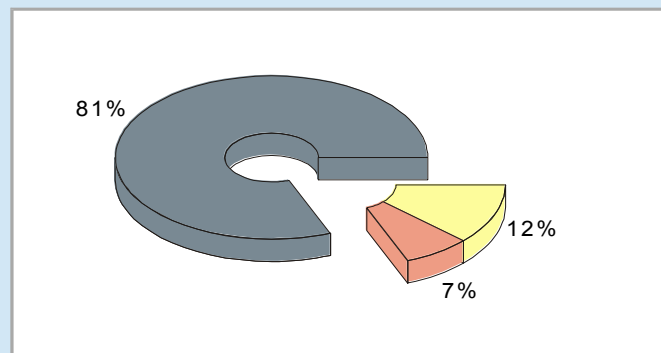
	TOTAL Max. 99	TERRITORIO			GRUPOS DE EDAD				VOTO EN AUTONÓMICAS 98									
		ARABA	BIZKAIA	GIPUZKOA	18-29 AÑOS	30-45 AÑOS	46-64 AÑOS	<=65 AÑOS	PNV	PP	EH	PSE-EE	EA	IU-EB	UA	OTROS	ABST.	Ns/Nc
Sí.....	81	66	85	82	78	86	81	79	87	59	99	58	97	82	71	78	76	79
No.....	7	12	7	6	10	6	6	6	3	24	0	27	0	9	29	0	10	6
Ns/Nc.....	12	22	8	12	12	8	13	15	10	18	1	15	3	10	0	22	14	15
(PORCENTAJES VERTICALES).....	100	100	100	100	100	100	100	100	100	100	100	100	100	100	100	100	100	100

EL 81% DE LA CIUDADANÍA VASCA CREE QUE ESTE PACTO CONSTITUYE UN PASO IMPORTANTE EN LA PACIFICACIÓN DEL PAÍS VASCO. UN 7% NO LO CREE ASÍ. Y EL 12% RESTANTE NO OPINA SOBRE ESTA CUESTIÓN.

En todos los colectivos estudiados son mayoría quienes piensan que este pacto es un paso importante para la pacificación del País Vasco. En cualquier caso, se pueden señalar algunas diferencias de grado entre los colectivos:

- En Bizkaia (en un 85%) y en Gipuzkoa (82%) el optimismo es mayor que en Araba (66%) en cuanto a que este pacto suponga un paso importante para la pacificación.
- El colectivo de personas de 30-45 años se muestra más convencido (86%) que el resto de que el pacto ayudará a consolidar la paz.
- El electorado de EH (99%) y de EA (97%) son los más optimistas sobre las repercusiones del pacto en la pacificación. Les siguen en este convencimiento quienes votaron al PNV (87%) y a IU-EB (82%). En último término, pero también mayoritariamente optimistas, se encuentran los votantes y las votantes del PP (59%) y PSE-EE (58%), si bien una cuarta parte de estos electorados (24% y 27%, respectivamente) cree que el pacto no supone un paso importante para la paz.

¿ESTE PACTO ES UN PASO IMPORTANTE PARA LA PACIFICACIÓN DEL PAÍS VASCO? (TOTALES)



Expectativas del Pacto

Incorporación de EH a todas las instituciones

En su opinión, ¿la firma de este Pacto demuestra la apuesta de EH por incorporarse definitivamente a todas las instituciones democráticas?

	TOTAL	TERRITORIO			GRUPOS DE EDAD				VOTO EN AUTONÓMICAS 98									
	May. 99	ARABA	BIZKAIA	GIPUZKOA	18-29 AÑOS	30-45 AÑOS	46-64 AÑOS	<=65 AÑOS	PNV	PP	EH	PSE-EE	EA	IU-EB	UA	OTROS	ABST.	Ns/Nc
Si.....	64	47	70	59	58	67	65	64	74	31	87	36	81	66	29	37	57	60
No.....	13	17	12	13	18	12	12	12	8	39	5	38	3	13	29	29	15	11
Ns/Nc.....	23	36	17	28	24	22	24	24	18	30	8	25	16	21	43	34	28	29
(PORCENTAJES VERTICALES).....	100	100	100	100	100	100	100	100	100	100	100	100	100	100	100	100	100	100

DOS TERCIOS DE LA CIUDADANÍA DE LA CAPV (64%) CREE QUE LA FIRMA DE ESTE PACTO DEMUESTRA LA APUESTA DE EH POR INCORPORARSE DEFINITIVAMENTE A TODAS LAS INSTITUCIONES DEMOCRÁTICAS. UN 13% NO LO VE ASÍ. Y UN 23% NO OPINA AL RESPECTO.

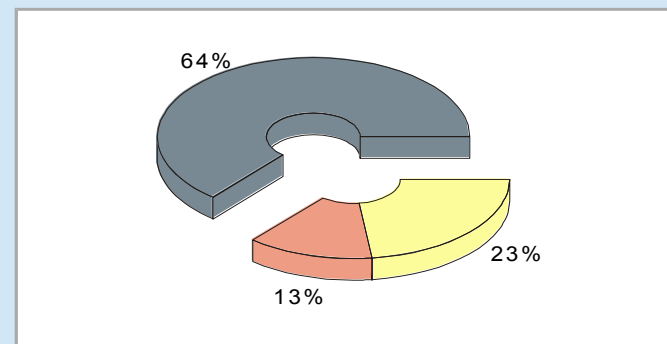
Por Territorios, el convencimiento de que la firma de este pacto demuestra la intención de EH de integrarse a todas las instituciones es mayor en Bizkaia (70%). El menor convencimiento de ello se registra en Araba (47%), mientras que Gipuzkoa se sitúa en una posición intermedia (59%).

Quienes superan los 29 años creen en alguna mayor medida que quienes no alcanzan esas edad que con la firma de este pacto EH ha demostrado su intención de participar en todas las instituciones.

Quienes en 1998 votaron a EH son quienes creen en mayor medida que con la firma del pacto queda demostrada la intención de su partido de integrarse en las instituciones democráticas (87%). También se muestran mayoritariamente convencidos y convencidas de ello los votantes y las votantes de EA (81%), PNV (74%) e IU-EB (66%). Por su parte, los electorados del PP y del PSE-EE muestran serias dudas al respecto y sus opiniones se dividen prácticamente por igual entre quienes opinan que el pacto demuestra su intención de incorporación y quienes no lo ven así.

LA APUESTA DE EH POR INCORPORARSE DEFINITIVAMENTE A LAS INSTITUCIONES

(TOTALES)



■ Sí ■ No ■ Ns/Nc

Expectativas del Pacto

Estabilidad del Gobierno

¿Cree Ud. que con este Pacto el Gobierno durará los cuatro años previstos?

	TOTAL MAY. 99	TERRITORIO			GRUPOS DE EDAD				VOTO EN AUTONÓMICAS 98									
		ARABA	BIZKAIA	GIPUZKOA	18-29 AÑOS	30-45 AÑOS	46-64 AÑOS	<=65 AÑOS	PNV	PP	EH	PSE-EE	EA	IU-EB	UA	OTROS	ABST.	Ns/Nc
Sí.....	59	44	62	59	55	61	63	53	70	46	80	34	81	56	29	45	49	51
No.....	14	15	16	9	20	13	10	11	8	25	5	30	1	17	43	15	20	14
Ns/Nc.....	28	41	22	32	25	26	27	35	22	29	15	36	19	27	29	39	31	35
(PORCENTAJES VERTICALES).....	100	100	100	100	100	100	100	100	100	100	100	100	100	100	100	100	100	100

ALGO MÁS DE LA MITAD DE LA POBLACIÓN DE LA CAPV (59%) CREE QUE CON ESTE PACTO EL GOBIERNO DURARÁ LOS CUATRO AÑOS PREVISTOS DE LEGISLATURA. UN 14% NO LO CREE ASÍ. Y UNA CUARTA PARTE (28%) NO SABE O NO RESPONDE A ESTA PREGUNTA.

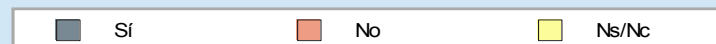
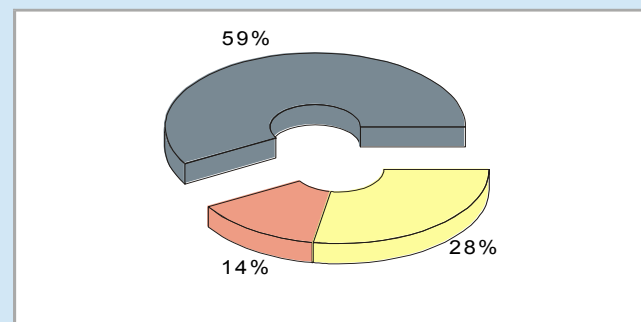
En Bizkaia (62%) y en Gipuzkoa (59%) se confía en mayor medida que en Araba (44%) en que con la firma de este pacto el Gobierno dure hasta el fin de la Legislatura.

Las personas de edad comprendida entre los 30 y los 64 años también muestran mayor convencimiento de ello que los colectivos de jóvenes o de mayores.

Los electorados de los partidos integrantes del pacto (EA: 81%; EH: 80% y PNV: 70%) son los más confiados en que con el pacto el Gobierno dure toda la Legislatura. Los votantes y las votantes de IU-EB comparten esta opinión en un 56%, quienes votaron al PP en un 46% y quienes lo hicieron al PSE-EE (que presentan el mayor nivel de desconfianza) en un 34%.

¿CON ESTE PACTO EL GOBIERNO DURARÁ LOS CUATRO AÑOS PREVISTOS?

(TOTALES)



C – Los partidos políticos y el proceso de pacificación

- Nueva Mesa por la Paz
- Trabajo a favor de la paz

Los partidos políticos y el proceso de pacificación

Nueva Mesa por la Paz

Por otro lado, ¿cree Ud. que ahora se dan las condiciones para que todos los partidos políticos se reúnan en una nueva Mesa por la Paz?

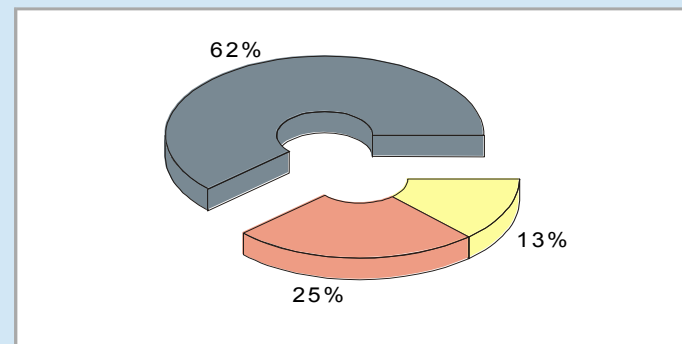
	TOTAL MAY. 99	TERRITORIO			GRUPOS DE EDAD				VOTO EN AUTONÓMICAS 98									
		ARABA	BIZKAIA	GIPUZKOA	18-29 AÑOS	30-45 AÑOS	46-64 AÑOS	<=65 AÑOS	PNV	PP	EH	PSE-EE	EA	IU-EB	UA	OTROS	ABST.	Ns/Nc
Sí.....	62	61	67	55	53	64	68	63	72	53	56	55	61	73	57	68	58	61
No.....	25	21	25	26	34	25	20	18	20	35	35	36	24	24	29	15	25	20
Ns/Nc.....	13	18	9	19	13	10	13	19	8	12	9	9	15	3	14	17	17	18
(PORCENTAJES VERTICALES).....	100	100	100	100	100	100	100	100	100	100	100	100	100	100	100	100	100	100

EL 62% DE LA CIUDADANÍA VASCA CREE QUE AHORA SE DAN LAS CONDICIONES PARA QUE TODOS LOS PARTIDOS POLÍTICOS SE REÚNAN EN UNA NUEVA MESA POR LA PAZ. UN 25% NO CREE QUE SE DEN ESAS CONDICIONES. Y UN 13% NO SABE O NO CONTESTA.

En todos los colectivos analizados son mayoría quienes piensan que ahora se dan las condiciones necesarias para la constitución de una nueva Mesa por la Paz en la que participen todos los partidos políticos. Sin embargo, cabe resaltar algunas diferencias entre los distintos colectivos:

- En Bizkaia (67%) el convencimiento es algo mayor que en Araba (61%) de que ahora se dan las condiciones necesarias para la constitución de una nueva Mesa, y en Araba, a su vez, este convencimiento es algo mayor que en Gipuzkoa (55%).
- Quienes superan los 29 años también creen en mayor medida que los jóvenes y las jóvenes que ahora se dan las condiciones para que todos los partidos políticos se reúnan en una nueva Mesa por la Paz (un tercio del colectivo de jóvenes no cree que ahora se den esas condiciones).
- Los electorados de IU-EB (73%) y PNV (72%) son los más convencidos de que se dan las condiciones para una nueva Mesa. Quienes votaron a EA comparten esta opinión en un 61%, quienes votaron a EH en un 56%, quienes lo hicieron al PSE-EE en un 55% y quienes dieron su voto al PP en un 53%.

¿SE DAN LAS CONDICIONES PARA UNA NUEVA MESA POR LA PAZ? (TOTALES)



Sí
 No
 Ns/Nc

Los partidos políticos y el proceso de pacificación

Trabajo a favor de la paz

En su opinión, ¿qué partido o partidos son los que más están trabajando en favor de la paz? *

	TOTAL	TOTAL	TOTAL	TERRITORIO			GRUPOS DE EDAD				VOTO EN AUTONÓMICAS 98									
	MAX. 99	FEB. 99	JUN. 98	ARABA	BIZKAIA	GIPUZKOA	18-29 AÑOS	30-45 AÑOS	46-64 AÑOS	<=65 AÑOS	PNV	PP	EH	PSE-EE	EA	IU-EB	UA	OTROS	ABST.	NS/NC
PNV	66	54	34	50	70	65	58	72	66	67	84	45	85	45	91	61	14	64	51	59
EA.....	49	43	19	39	51	50	40	57	49	50	53	23	73	29	87	48	0	61	37	47
EH (HB)	49	41	8	36	53	48	43	57	47	48	47	23	94	25	75	34	0	51	39	46
IU-EB.....	22	21	14	20	24	19	16	29	20	20	20	17	19	22	18	38	0	40	20	24
PP.....	16	22	12	20	15	15	11	16	19	19	12	44	1	31	7	16	14	29	13	22
PSE-EE	15	19	12	17	15	12	8	17	17	16	12	28	1	39	5	17	0	29	12	19
UA.....	13	15	8	17	13	11	6	16	15	13	10	19	1	24	11	17	14	29	11	18
TODOS LOS PARTIDOS.....	11	12	13	13	12	9	5	14	13	12	9	17	1	15	5	12	0	25	10	16
NINGÚN PARTIDO.....	7	13	30	8	7	7	10	7	6	5	2	11	0	15	0	10	29	15	14	7
NS/NC	21	23	21	36	17	21	25	18	21	23	13	27	2	20	6	22	43	21	32	30

* LA SUMA TOTAL ES SUPERIOR A 100 PORQUE SE PODÍA INDICAR MÁS DE UN PARTIDO.

PREGUNTADOS LOS CIUDADANOS Y LAS CIUDADANAS DE LA CAPV SOBRE QUÉ PARTIDO O PARTIDOS SON LOS QUE MÁS ESTÁN TRABAJANDO A FAVOR DE LA PAZ, UN 66% SEÑALA AL PNV. UN 49% CREE QUE UNO DE LOS QUE MÁS TRABAJA POR LA PAZ ES EA, Y OTRO TANTO (49%) PIENSA QUE ES EH. POR DETRÁS QUEDAN IU-EB (22%), PP (16%), PSE-EE (15%) Y UA (13%). ADEMÁS, UN 11% CREE QUE TODOS LOS PARTIDOS ESTÁN TRABAJANDO POR IGUAL. Y UN 7% OPINA QUE NINGUNO ESTÁ HACIENDO NADA. POR OTRO LADO, HAY QUE SEÑALAR QUE UNO DE CADA CINCO ENTREVISTADOS Y ENTREVISTADAS (21%) NO EMITE NINGUNA OPINIÓN AL RESPECTO.

La idea de que los partidos nacionalistas (PNV, EA y EH) son los que más están trabajando por la paz ha ido aumentando paulatinamente desde hace un año. Y, concretamente, respecto a febrero del presente año, el mayor incremento lo ha experimentado el PNV. Igualmente, ha descendido la idea de que ningún partido está haciendo nada.

En los tres Territorios se menciona en mayor medida a los partidos firmantes del pacto (PNV, EA y EH) como los que más están trabajando por la paz, si bien los porcentajes en que se señalan son algo inferiores en Araba que en Bizkaia y Gipuzkoa. En Araba se señala en mayor medida que en el resto de los Territorios la labor desempeñada por el PP, PSE-EE y UA.

En todos los grupos de edad los partidos nacionalistas son los más señalados, y esta mención es aún mayor entre las personas de 30-45 años.

Los electorados del PNV, EA y EH señalan principalmente a estos tres partidos como los que más están trabajando por la paz, seguidos de IU-EB. Quienes en 1998 votaron a IU-EB señalan al PNV y a EA en mayor medida que a su partido, pero no así a EH, que se situaría prácticamente a su nivel. Quienes votaron al PSE-EE también mencionan al PNV más que a su partido, al que colocan en segundo lugar. Y, por último, quienes dieron su voto al PP mencionan al PNV y al PP como los partidos que más están trabajando por la paz, con porcentajes prácticamente iguales.

